



PROCEDIMIENTO DE AUDIOLOGIA

DIVISION DE SERVICIOS AUXILIARES DE DIAGNOSTICO Y TRATAMIENTO

Código: **PR-CH-AF-01**

Página 1 de 2

Fecha de Revisión: Julio 2018

Versión vigente: 00

ÍNDICE

	Pág.
1. OBJETIVO:	1
2. ALCANCE:	1
3. DEFINICIONES:.....	1
4. RESPONSABILIDADES:	2
5. DESARROLLO:.....	2
6. DOCUMENTOS APLICABLES:	3
7. ANEXOS	3
8. CONTROL DE CAMBIOS:.....	4
9. DIAGRAMA DE FLUJO:.....	5

1. OBJETIVO:




Diagnosticar las alteraciones auditivas mediante los estudios audiométricos como son: audiometría tonal, logoaudiometría, timpanometría, reflejo estapedial, potenciales auditivos de estado estable, activación, programación y telemetría del implante coclear.

2. ALCANCE:

Este procedimiento aplica en el área de consulta externa 2° piso, realizado por Médico especialista en el servicio audiología, foniatría, Otoneurología del Antiguo Hospital Civil de Guadalajara "Fray Antonio Alcalde" (AHCFAA).

3. DEFINICIONES:

- **Neurootología:** La Neurootología estudia el neuroepitelio y sus vías neurológicas del oído interno, del tallo cerebral y su morbilidad.
- **Audiología:** es parte de la otología que estudia todos los problemas relacionados con la audición.
- **Los Potenciales Evocados Auditivos de estado estable (PEAee):** constituyen un método objetivo de evaluación de la respuesta de la vía auditiva obtenida por un estímulo acústico repetitivo.

	Elaboró	Revisó	Autorizó
COPIA NO CONTROLADA	Lic. Verónica Gpe. Alvarado Montes  Lic. en Audición y Lenguaje adscrita al servicio de Audiología, Foniatría, Otoneurología	Dra. Elia Anel Luna Hernández  Encargada del Servicio de Audiología, Foniatría, Otoneurología	Dr. Héctor Morales Villarruel  Jefe De La División De Servicio Auxiliares De Diagnóstico, Tratamiento



PROCEDIMIENTO DE AUDIOLOGIA

Código PR-CH-AF-01

Página 2 de 5

Fecha de Julio 2018

**DIVISION DE SERVICIOS AUXILIARES DE DIAGNOSTICO
Y TRATAMIENTO**

Versión Vigente: 00

4. RESPONSABILIDADES:

4.1 Elaboración y Actualización.

Encargada del Servicio de Audiología, Foniatría, Otoneurología y Terapeuta

4.2 Aprobación

Encargada del Servicio de Audiología, Foniatría, Otoneurología

4.3 Ejecución

Médico Especialista en Audiología

4.4 Supervisión

Encargada del Servicio de Audiología, Foniatría, Otoneurología

5. DESARROLLO:

No.	Responsables	Descripción de la Actividad
5.1	Administrativo adscrito al servicio	Recibe al paciente y solicita le entregue N/A Solicitud de Estudio, identifica la procedencia del paciente.
5.2	Administrativo adscrito al servicio	Registra en su lista de programación la asistencia
5.3	Médico especialista adscrito al servicio	Realiza los estudio para: (ver IT-AH-AF-01 Instrucción de trabajo Audiología, IT-AH-AF-02 Instrucción de trabajo de Audiología Evaluación Transoperatoria de Implante Coclear, IT-AH-AF-03 Instrucción de trabajo para la Activación de Implante Coclear, IT-AH-AF-04 Instrucción de trabajo para el Mapeo de Implante Coclear y IT-AH-AF-05 Instrucción de Trabajo Potenciales Evocados Auditivos de Estado Estable)
5.4	Médico especialista adscrito al servicio	Interpreta los resultados de estudios: audiometría tonal, logaudiometría, timpanometría, reflejo estapedial, potenciales auditivos de estado estable, telemetría, activación, programación y mapeo del implante coclear.
5.5	Médico especialista adscrito al servicio	Identifica y Diagnóstica según los resultados observados



PROCEDIMIENTO DE AUDIOLOGIA

Código PR-CH-AF-01

Página 3 de 5

Fecha de Julio 2018

DIVISION DE SERVICIOS AUXILIARES DE DIAGNOSTICO Y TRATAMIENTO

Versión Vigente: 00

5.6	Médico especialista adscrito al servicio	Orienta al paciente sobre los resultados observados y lo deriva de regreso con su Médico tratante o servicio que solicito el estudio.	
		¿Considera programar nueva cita o interconsulta?	Entonces:
		Si	Continúa en 5.8
		No	Continúa en 5.7
5.7	Médico especialista adscrito al servicio	Entrega resultados	
		¿Resultados entregados?	Entonces:
		Si	Entrega al paciente y otra se anexa al Expediente clínico
		No	Resguarda en el servicio para control.
5.8	Médico especialista adscrito al servicio	Solicita al administrativo programar nueva cita ya sea para: <ul style="list-style-type: none"> • Repetición del estudio • Otro(s) Estudio complementario(s) • Seguimiento 	

6. DOCUMENTOS APLICABLES:

- N/A Norma Oficial del Tamizaje y Pesquizaje Auditivo en Neonatos para detección temprana de hipoacusia.
- Programa de Tamiz Auditivo Neonatal e Intervención Temprana (TANIT) 2007-2012
- N/A Manual de procesos para el protocolo de Implante Coclear.
- N/A Norma Oficial Mexicana NOM-034-SSA2-2013, Para la prevención y control de los defectos al nacimiento.
- N/A Norma Oficial Mexicana NOM-015-SSA3-2012, Para la atención integral a personas con discapacidad.
- N/A Norma Oficial Mexicana NOM-031-SSA2-1999, Para la atención a la salud del niño.
- N/A Solicitud de Estudio
- IT-AH-AF-01 Instrucción de Audiología
- T-AH-AF-10 Instrucción de Trabajo Potenciales Evocados Auditivos de Estado Estable



PROCEDIMIENTO DE AUDIOLOGIA

Código PR-CH-AF-01

Página 4 de 5

Fecha de Julio 2018

**DIVISION DE SERVICIOS AUXILIARES DE DIAGNOSTICO
Y TRATAMIENTO**

Versión Vigente: 00

7. ANEXOS

No aplica

8. CONTROL DE CAMBIOS:

Versión Vigente	Fecha	Motivo
00	Julio 2018	Alta del Documento



PROCEDIMIENTO DE AUDIOLOGIA

Código PR-CH-AF-01

Página 5 de 5

Fecha de Julio 2018

DIVISION DE SERVICIOS AUXILIARES DE DIAGNOSTICO Y TRATAMIENTO

Versión Vigente: 00

9. DIAGRAMA DE FLUJO:

