

HOSPITAL CIVIL DE GUADALAJARA

CUENTA PÚBLICA 2023

INFORMES DE LEY DE DISCIPLINA FINANCIERA

CONTENIDO

1. Estado de Situación Financiera Detallado
2. Informe Analítico de la Deuda Pública y Otros Pasivos.
3. Informe Analítico de Obligaciones Diferentes de Financiamientos.
4. Balance Presupuestario.
5. Estado Analítico Ingreso Detallado.
6. Estado Analítico Ejercicio del Presupuesto de Egresos Detallado (Clasificación por Objeto del Gasto).
7. Estado Analítico Ejercicio de Presupuesto de Egresos Detallado (Clasificación Administrativa).
8. Estado Analítico Ejercicio de Presupuesto de Egresos Detallado (Clasificación Funcional).
9. Estado Analítico Ejercicio de Presupuesto de Egresos Detallado (Clasificación Servicios Personales por Categoría).
10. Proyecciones de Ingresos.
11. Proyecciones de Egresos.
12. Resultados de Ingresos.
13. Resultado de Egresos.



Estado de Situación Financiera Detallado - LDF

Al 31/12/2022 y al 31/12/2023

(Cifras en Pesos)

Concepto	2023	31 de Diciembre de 2022	Concepto	2023	31 de Diciembre de 2022
ACTIVO			PASIVO		
ACTIVO CIRCULANTE			PASIVO CIRCULANTE		
Efectivo y Equivalentes	1,175,975,923.43	1,023,395,839.89	Cuentas por Pagar a Corto Plazo	750,779,380.53	617,242,401.14
Efectivo	511,709.09	363,225.09	Servicios Personales por Pagar a Corto Plazo	3,989,257.98	5,341,955.79
Bancos/Tesorería	14,256,058.49	37,753,063.87	Proveedores por Pagar a Corto Plazo	501,661,406.61	394,471,150.92
Bancos/Dependencias y Otros	0.00	0.00	Contratistas por Obras Públicas por Pagar a Corto Plazo	21,595,949.44	0.00
Inversiones Temporales (Hasta 3 meses)	1,161,140,010.85	985,211,405.93	Participaciones y Aportaciones por Pagar a Corto Plazo	0.00	0.00
Fondos con Afectación Específica	0.00	0.00	Transferencias Otorgadas por Pagar a Corto Plazo	0.00	0.00
Depósitos de Fondos de Terceros en Garantía y/o Administración	68,145.00	68,145.00	Intereses, Comisiones y Otros Gastos de la Deuda Pública por Pagar a Corto Plazo	0.00	0.00
Otros Efectivos y Equivalentes	0.00	0.00	Retenciones y Contribuciones por Pagar a Corto Plazo	85,157,287.49	86,347,914.42
Derechos a Recibir Efectivo o Equivalentes	491,154.29	348,073.94	Devoluciones de la Ley de Ingresos por Pagar a Corto Plazo	0.00	0.00
Inversiones Financieras de Corto Plazo	0.00	0.00	Otras Cuentas por Pagar a Corto Plazo	138,375,479.01	131,081,380.01
Cuentas por Cobrar a Corto Plazo	8,783.92	0.00	Documentos por Pagar a Corto Plazo	0.00	0.00
Deudores Diversos por Cobrar a Corto Plazo	482,081.32	348,073.94	Documentos Comerciales por Pagar a Corto Plazo	0.00	0.00
Ingresos por Recuperar a Corto Plazo	0.00	0.00	Documentos con Contratistas por Obras Públicas por Pagar a Corto Plazo	0.00	0.00
Deudores por Anticipos de la Tesorería a Corto Plazo	0.00	0.00	Otros Documentos por Pagar a Corto Plazo	0.00	0.00
Préstamos Otorgados a Corto Plazo	0.00	0.00	Porción a Corto Plazo de la Deuda Pública a Largo Plazo	0.00	0.00
Otros Derechos a Recibir Efectivo o Equivalentes a Corto Plazo	289.05	0.00	Porción a Corto Plazo de la Deuda Pública	0.00	0.00
Derechos a Recibir Bienes o Servicios	14,749,301.85	30,777,337.06	Porción a Corto Plazo de Arrendamiento Financiero	0.00	0.00
Anticipo a Proveedores por Adquisición de Bienes y Prestaciones de Servicios a Corto Plazo	2,725,305.04	19,336,222.31	Títulos y Valores a Corto Plazo	0.00	0.00
Anticipo a Proveedores por Adquisición de Bienes Inmuebles y Muebles a Corto Plazo	0.00	0.00	Pasivos Diferidos a Corto Plazo	29,139,298.68	29,272,937.35
Anticipo a Proveedores por Adquisición de Bienes Intangibles a Corto Plazo	0.00	0.00	Ingresos Cobrados por Adelantado a Corto Plazo	29,139,298.68	29,272,937.35
Anticipo a Contratistas por Obras Públicas a Corto Plazo	12,023,996.81	11,441,114.75	Intereses Cobrados por Adelantado a Corto Plazo	0.00	0.00
Otros Derechos a Recibir Bienes o Servicios a Corto Plazo	0.00	0.00	Otros Pasivos Diferidos a Corto Plazo	0.00	0.00
Inventarios	0.00	0.00	Fondos y Bienes de Terceros en Garantía y/o Administración a Corto Plazo	0.00	0.00
Inventario de Mercancías para Venta	0.00	0.00	Fondos en Garantía a Corto Plazo	0.00	0.00
Inventario de Mercancías Terminadas	0.00	0.00	Fondos en Administración a Corto Plazo	0.00	0.00
Inventario de Mercancías en Proceso de Elaboración	0.00	0.00	Fondos Contingentes a Corto Plazo	0.00	0.00
Inventario de Materias Primas, Materiales y Suministros para Producción	0.00	0.00	Fondos de Fideicomisos, Mandatos y Contratos Análogos a Corto Plazo	0.00	0.00
Bienes en Tránsito	0.00	0.00	Otros Fondos de Terceros en Garantía y/o Administración a Corto Plazo	0.00	0.00
Almacenes	722,695,633.44	737,388,010.74	Valores y Bienes en Garantía a Corto Plazo	0.00	0.00
Estimación por Pérdida o Deterioro de Activos Circulantes	0.00	0.00	Provisiones a Corto Plazo	32,059,877.61	35,489,796.50
Estimaciones para Cuentas Incobrables por Derechos a Recibir Efectivo o Equivalente	0.00	0.00	Provisión para Demandas y Juicios a Corto Plazo	0.00	0.00
Estimación por Deterioro de Inventarios	0.00	0.00	Provisión para Contingencias a Corto Plazo	0.00	0.00
Otros Activos Circulantes	0.00	0.00	Otras Provisiones a Corto Plazo	32,059,877.61	35,489,796.50
Valores en Garantía	0.00	0.00	Otros Pasivos a Corto Plazo	0.00	0.00
Bienes en Garantía (excluye depósitos de fondos)	0.00	0.00	Ingresos por Clasificar	0.00	0.00
Bienes Derivados de Embargos, Decomisos, Aseguramientos y Dación en Pago	0.00	0.00	Recaudación por Participar	0.00	0.00
Adquisición con Fondos de Terceros	0.00	0.00	Otros Pasivos Circulantes	0.00	0.00
TOTAL DE ACTIVOS CIRCULANTES	1,913,912,013.01	1,791,909,261.63	TOTAL DE PASIVOS CIRCULANTES	811,978,556.82	682,005,134.99
ACTIVO NO CIRCULANTE			PASIVO NO CIRCULANTE		
Inversiones Financieras a Largo Plazo	0.00	0.00	Cuentas por Pagar a Largo Plazo	0.00	0.00
Derechos a Recibir Efectivo o Equivalentes a Largo Plazo	274,848.28	274,848.28	Documentos por Pagar a Largo Plazo	0.00	0.00
Bienes Inmuebles, Infraestructura y Construcciones en Proceso	697,387,223.55	718,836,608.29	Deuda Pública a Largo Plazo	0.00	0.00
Bienes Muebles	3,552,382,582.32	3,295,159,298.94	Pasivos Diferidos a Largo Plazo	0.00	0.00
Activos Intangibles	107,017,745.90	105,926,097.90	Fondos y Bienes de Terceros en Garantía y/o Administración a Largo Plazo	0.00	0.00
Depreciación, Deterioro y Amortización Acumulada de Bienes	-	-	Provisiones a Largo Plazo	0.00	0.00
			TOTAL DE PASIVOS NO CIRCULANTES	0.00	0.00



Estado de Situación Financiera Detallado - LDF

Al 31/12/2022 y al 31/12/2023

(Cifras en Pesos)

	2,703,061,002.03	2,382,337,110.89			
Activos Diferidos	0.00	0.00			
Estimación por Pérdida o Deterioro de Activos no Circulantes	0.00	0.00	TOTAL DE PASIVO	811,978,556.82	682,005,134.99
Otros Activos no Circulantes	0.00	0.00			
TOTAL DE ACTIVOS NO CIRCULANTES	1,654,001,398.02	1,737,859,742.52	HACIENDA PUBLICA/PATRIMONIO		
			Hacienda Pública/Patrimonio Contribuido		
			Aportaciones	38,182,831.99	38,182,831.99
			Donaciones de Capital	0.00	0.00
			Actualización de la Hacienda Pública/Patrimonio	0.00	0.00
			Hacienda Pública/Patrimonio Generado		
			Resultados del Ejercicio (Ahorro/Desahorro)	-76,934,475.54	304,263,031.02
			Resultados de Ejercicios Anteriores	2,911,292,096.20	2,607,029,065.18
			Revalúos	0.00	0.00
			Reservas	0.00	0.00
			Rectificaciones de Resultados de Ejercicios Anteriores	-116,605,598.44	-101,711,059.03
			Exceso o Insuficiencia en la Actualización de la Hacienda Pública/Patrimonio		
			Resultado por Posición Monetaria	0.00	0.00
			Resultado por Tenencia de Activos no Monetarios	0.00	0.00
			HACIENDA PUBLICA / PATRIMONIO TOTAL	2,755,934,854.21	2,847,763,869.16



ORGANISMO PUBLICO DESCENTRALIZADO HOSPITAL CIVIL DE GUADALAJARA Unidad Dirección, Unidad
Fray Antonio Alcalde, Unidad Dr. Juan I. Menchaca
Estado de Situación Financiera Detallado - LDF
Al 31/12/2022 y al 31/12/2023
(Cifras en Pesos)

Fecha y hora de impresión: 12/2/2024 08:16

TOTAL DEL ACTIVO	3,567,913,411.03	3,529,769,004.15	TOTAL DEL PASIVO Y HACIENDA PÚBLICA / PATRIMONIO	3,567,913,411.03	3,529,769,004.15
------------------	------------------	------------------	--	------------------	------------------

"Bajo protesta de decir verdad declaramos que los Estados Financieros y sus notas, son razonablemente correctos y son responsabilidad del emisor"

Dr. Jaime Federico Andrade Villanueva
Director General

Dr. Rafael Santana Ortiz
Director Antigo Hospital Civil de Guadalajara Fray Antonio Alcalde

Dr. Benjamín Becerra Rodríguez
Director Nuevo Hospital Civil de Guadalajara Dr. Juan I. Menchaca

Dr. Héctor Enrique Montes Muñoz
Subdirector General Administración

Mtra. Mayra Gabriela Sandoval Prado
Coordinadora General de Finanzas



ORGANISMO PUBLICO DESCENTRALIZADO HOSPITAL CIVIL DE GUADALAJARA

Informe Analítico de la Deuda Pública y Otros Pasivos - LDF

Del 01/01/2023 al 31/12/2023

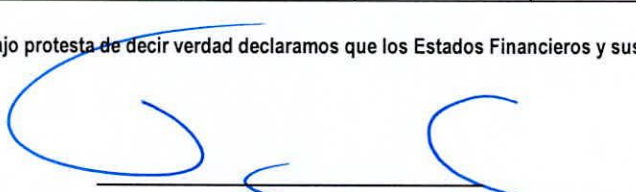
(Cifras en Pesos)

Fecha y hora de impresión: 29/02/2024 08:57

Denominación de la Deuda Pública y Otros Pasivos (c)	Saldo al 31 de diciembre de 2022 (d)	Disposiciones del Periodo (e)	Amortizaciones del Periodo (f)	Revaluaciones, Reclasificaciones y Otros Ajustes (g)	Saldo Final del Periodo (h) h=d+e-f+g	Pago de Intereses del Periodo (i)	Pago de Comisiones y demás costos asociados durante el Periodo (j)
1. Deuda Pública (1=A+B)	0.00	0.00	0.00	0.00	0.00	0.00	0.00
A. Corto Plazo (A=a1+a2+a3)	0.00	0.00	0.00	0.00	0.00	0.00	0.00
a1) Instituciones de Crédito	0.00	0.00	0.00	0.00	0.00	0.00	0.00
a2) Títulos y Valores	0.00	0.00	0.00	0.00	0.00	0.00	0.00
a3) Arrendamientos Financieros	0.00	0.00	0.00	0.00	0.00	0.00	0.00
B. Largo Plazo (B=b1+b2+b3)	0.00	0.00	0.00	0.00	0.00	0.00	0.00
b1) Instituciones de Crédito	0.00	0.00	0.00	0.00	0.00	0.00	0.00
b2) Títulos y Valores	0.00	0.00	0.00	0.00	0.00	0.00	0.00
b3) Arrendamientos Financieros	0.00	0.00	0.00	0.00	0.00	0.00	0.00
2. Otros Pasivos	682,005,134.99	7,596,260,571.74	7,466,287,149.91	0.00	811,978,556.82		
3. Total de la Deuda Pública y Otros Pasivos (3=1+2)	0.00	0.00	0.00	0.00	0.00	0.00	0.00
4. Deuda Contingente (informativo)							
5. Valor de Instrumentos Bono Cupón Cero (Informativo)							


Obligaciones a Corto Plazo (k)	Monto Contrato (l)	Plazo Pactado (m)	Tasa de Interés (n)	Comisiones y Costos Relacionados (o)	Tasa Efectiva (p)
6. Obligaciones a Corto Plazo (Informativo)					

"Bajo protesta de decir verdad declaramos que los Estados Financieros y sus notas, son razonablemente correctos y son responsabilidad del emisor"


 Dr. Jaime Federico Andrade Villanueva
 Director General


 Dr. Rafael Santana Ortiz
 Director Antigo Hospital Civil de Guadalajara Fray Antonio Alcalde


 Dr. Benjamin Becerra Rodriguez
 Director Nuevo Hospital Civil de Guadalajara Dr. Juan I. Menchaca


 Dr. Hector Enrique Montes Muñoz
 Subdirector General Administrativo


 Mtra. Mayra Gabriela Sánchez Prado
 Coordinadora General de Finanzas



ORGANISMO PUBLICO DESCENTRALIZADO HOSPITAL CIVIL DE GUADALAJARA

Informe Analítico de Obligaciones Diferentes de Financiamientos - LDF

Del 01/01/2023 al 31/12/2023

Fecha y hora de impresión: 29/02/2024 08:25

(Cifras en Pesos)

Denominación de las Obligaciones Diferentes de Financiamiento (c)	Fecha del Contrato (d)	Fecha de inicio de operación del proyecto (e)	Fecha de vencimiento (f)	Monto de la inversión pactado (g)	Plazo pactado (h)	Monto promedio mensual del pago de la contraprestación (i)	Monto promedio mensual del pago de la contraprestación correspondiente al pago de inversión (j)	Monto pagado de la inversión al 31/12/2023 (k)	Monto pagado de la inversión actualizado al 31/12/2023 (l)	Saldo pendiente por pagar de la inversión al 31/12/2023 (m = g - l)
A. Asociaciones Público Privadas (APP's) (A=a+b+c+d)				0.00		0.00	0.00	0.00	0.00	0.00
B. Otros Instrumentos (B=a+b+c+d)				0.00		0.00	0.00	0.00	0.00	0.00
C. Total de Obligaciones Diferentes de Financiamiento (C=A+B)				0.00		0.00	0.00	0.00	0.00	0.00

"Bajo protesta de decir verdad declaramos que los Estados Financieros y sus notas, son razonablemente correctos y son responsabilidad del emisor"

Dr. Jaime Federico Andrade Villanueva
Director General

Dr. Rafael Sajnana Ortiz
Director Antiguo Hospital Civil de Guadalajara Fray Antonio Alcalde

Dr. Benjamin Becerra Rodriguez
Director Nuevo Hospital Civil de Guadalajara Dr. Juan I. Menchaca

Dr. Héctor Enrique Montes Muñoz
Subdirector General Administrativo

Mtra. Mayra Gabriela Sandoval Prado
Coordinadora General de Finanzas



ORGANISMO PUBLICO DESCENTRALIZADO HOSPITAL CIVIL DE GUADALAJARA

Balance Presupuestario - LDF

Del 01/01/2023 al 31/12/2023

Fecha y hora de impresión: 29/02/2024 08:26

(Cifras en Pesos)

Concepto (c)	Estimado/Aprobado (d)	Devengado	Recaudado/Pagado
A. Ingresos Totales (A = A1+A2+A3)	5,768,500,700.00	5,977,124,209.50	5,977,124,209.50
A1. Ingresos de Libre Disposición	4,650,547,204.00	5,070,916,518.91	5,070,916,518.91
A2. Transferencias Federales Etiquetadas	1,117,953,496.00	906,207,690.59	906,207,690.59
A3. Financiamiento Neto	0.00	0.00	0.00
B. Egresos Presupuestarios1 (B = B1+B2)	5,768,500,700.00	6,063,853,576.73	5,585,843,324.14
B1. Gasto No Etiquetado (sin incluir Amortización de la Deuda Pública)	4,650,547,204.00	5,157,645,888.33	4,679,635,635.74
B2. Gasto Etiquetado (sin incluir Amortización de la Deuda Pública)	1,117,953,496.00	906,207,688.40	906,207,688.40
C. Remanentes del Ejercicio Anterior (C = C1 + C2)		106,352,499.86	86,729,367.23
C1. Remanentes de Ingresos de Libre Disposición aplicados en el periodo		106,352,499.86	86,729,367.23
C2. Remanentes de Transferencias Federales Etiquetadas aplicados en el periodo		0.00	0.00
I. Balance Presupuestario (I = A – B + C)	0.00	19,623,132.63	478,010,252.59
II. Balance Presupuestario sin Financiamiento Neto (II = I - A3)	0.00	19,623,132.63	478,010,252.59
III. Balance Presupuestario sin Financiamiento Neto y sin Remanentes del Ejercicio Anterior (III= II - C)	0.00	-86,729,367.23	391,280,885.36

Concepto (c)	Aprobado	Devengado	Pagado
E. Intereses, Comisiones y Gastos de la Deuda (E = E1+E2)	0.00	0.00	0.00
E1. Intereses, Comisiones y Gastos de la Deuda con Gasto No Etiquetado	0.00	0.00	0.00
E2. Intereses, Comisiones y Gastos de la Deuda con Gasto Etiquetado	0.00	0.00	0.00
IV. Balance Primario (IV = III + E)	0.00	-86,729,367.23	391,280,885.36

Concepto (c)	Estimado/Aprobado (d)	Devengado	Recaudado/Pagado
F. Financiamiento (F = F1 + F2)	0.00	0.00	0.00
F1. Financiamiento con Fuente de Pago de Ingresos de Libre Disposición	0.00	0.00	0.00
F2. Financiamiento con Fuente de Pago de Transferencias Federales Etiquetadas	0.00	0.00	0.00
G. Amortización de la Deuda (G = G1 + G2)	0.00	0.00	0.00
G1. Amortización de la Deuda Pública con Gasto No Etiquetado	0.00	0.00	0.00
G2. Amortización de la Deuda Pública con Gasto Etiquetado	0.00	0.00	0.00
A3. Financiamiento Neto (A3 = F – G)	0.00	0.00	0.00

Concepto (c)	Estimado/Aprobado (d)	Devengado	Recaudado/Pagado
A1. Ingresos de Libre Disposición	4,650,547,204.00	5,070,916,518.91	5,070,916,518.91
A3.1 Financiamiento Neto con Fuente de Pago de Ingresos de Libre Disposición (A3.1 = F1 – G1)	0.00	0.00	0.00
F1. Financiamiento con Fuente de Pago de Ingresos de Libre Disposición	0.00	0.00	0.00
G1. Amortización de la Deuda Pública con Gasto No Etiquetado	0.00	0.00	0.00
Gasto No Etiquetado (sin incluir Amortización de la Deuda Pública)	4,650,547,204.00	5,157,645,888.33	4,679,635,635.74
Remanentes de Ingresos de Libre Disposición aplicados en el periodo		106,352,499.86	86,729,367.23
V. Balance Presupuestario de Recursos Disponibles (V = A1 + A3.1 – B 1 + C1)	0.00	19,623,130.44	478,010,250.40
VI. Balance Presupuestario de Recursos Disponibles sin Financiamiento Neto (VI = V – A3.1)	0.00	19,623,130.44	478,010,250.40



ORGANISMO PUBLICO DESCENTRALIZADO HOSPITAL CIVIL DE GUADALAJARA

Balance Presupuestario - LDF

Del 01/01/2023 al 31/12/2023

(Cifras en Pesos)

Fecha y hora de impresión: 29/02/2024 08:26

apto (c)	Estimado/Aprobado (d)	Devengado	Recaudado/Pagado
A2. Transferencias Federales Etiquetadas	1,117,953,496.00	906,207,690.59	906,207,690.59
A3.2 Financiamiento Neto con Fuente de Pago de Transferencias Federales Etiquetadas (A3.2 = F2 - G2)	0.00	0.00	0.00
F2. Financiamiento con Fuente de Pago de Transferencias Federales Etiquetadas	0.00	0.00	0.00
G2. Amortización de la Deuda Pública con Gasto Etiquetado	0.00	0.00	0.00
B2. Gasto Etiquetado (sin incluir Amortización de la Deuda Pública)	1,117,953,496.00	906,207,688.40	906,207,688.40
C2. Remanentes de Transferencias Federales Etiquetadas aplicados en el periodo		0.00	0.00
VII. Balance Presupuestario de Recursos Etiquetados (VII = A2 + A3.2 - B2 + C2)	0.00	2.19	2.19
VIII. Balance Presupuestario de Recursos Etiquetados sin Financiamiento Neto (VIII = VII - A3.2)	0.00	2.19	2.19

"Bajo protesta de decir verdad declaramos que los Estados Financieros y sus notas, son razonablemente correctos y son responsabilidad del emisor"

Dr. Jaime Federico Andrade Villanueva
Director General

Dr. Rafael Santana Ortiz
Director Antiguo Hospital Civil de Guadalajara Fray Antonio Alcalde

Dr. Benjamin Becerra Rodriguez
Director Nuevo Hospital Civil de Guadalajara Dr. Juan I. Menchaca

Dr. Hector Enrique Montes Muñoz
Subdirector General Administrativo

Mtra. Mayra Gabriela Sandoval Prado
Coordinadora General de Finanzas



ORGANISMO PUBLICO DESCENTRALIZADO HOSPITAL CIVIL DE GUADALAJARA


Estado Analítico de Ingresos Detallado - LDF

Del 01/01/2023 al 31/12/2023

Fecha y hora de impresión: 29/02/2024 08:28

(Cifras en Pesos)

Concepto (c)	Ingreso					Diferencia (e)
	Estimado (d)	Ampliaciones / (Reducciones)	Modificado	Devengado	Recaudado	
Ingresos de Libre Disposición						
A. Impuestos	0.00	0.00	0.00	0.00	0.00	0.00
B. Cuotas y Aportaciones de Seguridad Social	0.00	0.00	0.00	0.00	0.00	0.00
C. Contribuciones de Mejoras	0.00	0.00	0.00	0.00	0.00	0.00
D. Derechos	0.00	0.00	0.00	0.00	0.00	0.00
E. Productos	20,000,000.00	62,448,185.02	82,448,185.02	82,448,185.02	82,448,185.02	62,448,185.02
F. Aprovechamientos	0.00	0.00	0.00	0.00	0.00	0.00
G. Ingresos por Venta de Bienes y Prestación de Servicios	57,000,000.00	231,273,629.75	288,273,629.75	181,921,129.89	181,921,129.89	124,921,129.89
H. Participaciones (H=h1+h2+h3+h4+h5+h6+h7+h8+h9+h10+h11)	0.00	0.00	0.00	0.00	0.00	0.00
h1) Fondo General de Participaciones	0.00	0.00	0.00	0.00	0.00	0.00
h2) Fondo de Fomento Municipal	0.00	0.00	0.00	0.00	0.00	0.00
h3) Fondo de Fiscalización y Recaudación	0.00	0.00	0.00	0.00	0.00	0.00
h4) Fondo de Compensación	0.00	0.00	0.00	0.00	0.00	0.00
h5) Fondo de Extracción de Hidrocarburos	0.00	0.00	0.00	0.00	0.00	0.00
h6) Impuesto Especial Sobre Producción y Servicios	0.00	0.00	0.00	0.00	0.00	0.00
h7) 0.136% de la Recaudación Federal Participable	0.00	0.00	0.00	0.00	0.00	0.00
h8) 3.17% Sobre Extracción de Petróleo	0.00	0.00	0.00	0.00	0.00	0.00
h9) Gasolinas y Diésel	0.00	0.00	0.00	0.00	0.00	0.00
h10) Fondo del Impuesto Sobre la Renta	0.00	0.00	0.00	0.00	0.00	0.00
h11) Fondo de Estabilización de los Ingresos de las Entidades Federativas	0.00	0.00	0.00	0.00	0.00	0.00
I. Incentivos Derivados de la Colaboración Fiscal (I=i1+i2+i3+i4+i5)	0.00	0.00	0.00	0.00	0.00	0.00
i1) Tenencia o Uso de Vehículos	0.00	0.00	0.00	0.00	0.00	0.00
i2) Fondo de Compensación ISAN	0.00	0.00	0.00	0.00	0.00	0.00
i3) Impuesto Sobre Automóviles Nuevos	0.00	0.00	0.00	0.00	0.00	0.00
i4) Fondo de Compensación de Repecos-Intermedios	0.00	0.00	0.00	0.00	0.00	0.00
i5) Otros Incentivos Económicos	0.00	0.00	0.00	0.00	0.00	0.00
J. Transferencias y Asignaciones	3,673,547,204.00	233,000,000.00	3,906,547,204.00	3,906,547,204.00	3,906,547,204.00	233,000,000.00
K. Convenios						
k1) Otros Convenios y Subsidios	900,000,000.00	0.00	900,000,000.00	900,000,000.00	900,000,000.00	0.00
L. Otros Ingresos de Libre Disposición (L=l1+l2)	0.00	0.00	0.00	0.00	0.00	0.00
l1) Participaciones en Ingresos Locales	0.00	0.00	0.00	0.00	0.00	0.00
l2) Otros Ingresos de Libre Disposición	0.00	0.00	0.00	0.00	0.00	0.00
I. Total de Ingresos de Libre Disposición (I=A+B+C+D+E+F+G+H+I+J+K+L)	4,650,547,204.00	526,721,814.77	5,177,269,018.77	5,070,916,518.91	5,070,916,518.91	420,369,314.91
Ingresos Excedentes de Ingresos de Libre Disposición						420,369,314.91
Transferencias Federales Etiquetadas						
A. Aportaciones (A=a1+a2+a3+a4+a5+a6+a7+a8)	1,117,953,496.00	-221,000,000.00	896,953,496.00	896,953,496.00	896,953,496.00	-221,000,000.00
a1) Fondo de Aportaciones para la Nómina Educativa y Gasto Operativo	0.00	0.00	0.00	0.00	0.00	0.00
a2) Fondo de Aportaciones para los Servicios de Salud	1,117,953,496.00	-221,000,000.00	896,953,496.00	896,953,496.00	896,953,496.00	-221,000,000.00
a3) Fondo de Aportaciones para la Infraestructura Social	0.00	0.00	0.00	0.00	0.00	0.00
a4) Fondo de Aportaciones para el Fortalecimiento de los Municipios y de las Demarcaciones Territoriales del Distrito Federal	0.00	0.00	0.00	0.00	0.00	0.00
a5) Fondo de Aportaciones Múltiples	0.00	0.00	0.00	0.00	0.00	0.00
a6) Fondo de Aportaciones para la Educación Tecnológica y de Adultos	0.00	0.00	0.00	0.00	0.00	0.00
a7) Fondo de Aportaciones para la Seguridad Pública de los Estados y del Distrito Federal	0.00	0.00	0.00	0.00	0.00	0.00
a8) Fondo de Aportaciones para el Fortalecimiento de las Entidades Federativas	0.00	0.00	0.00	0.00	0.00	0.00
B. Convenios (B=b1+b2+b3+b4)	0.00	9,254,194.59	9,254,194.59	9,254,194.59	9,254,194.59	9,254,194.59
b1) Convenios de Protección Social en Salud	0.00	9,254,194.59	9,254,194.59	9,254,194.59	9,254,194.59	9,254,194.59
b2) Convenios de Descentralización	0.00	0.00	0.00	0.00	0.00	0.00
b3) Convenios de Reasignación	0.00	0.00	0.00	0.00	0.00	0.00



ORGANISMO PUBLICO DESCENTRALIZADO HOSPITAL CIVIL DE GUADALAJARA

Estado Analítico de Ingresos Detallado - LDF


Del 01/01/2023 al 31/12/2023

Fecha y hora de impresión: 29/02/2024 08:28

(Cifras en Pesos)

Concepto (c)	Ingreso					Diferencia (e)
	Estimado (d)	Ampliaciones / (Reducciones)	Modificado	Devengado	Recaudado	
b4) Otros Convenios y Subsidios	0.00	0.00	0.00	0.00	0.00	0.00
C. Fondos Distintos de Aportaciones (C=c1+c2)	0.00	0.00	0.00	0.00	0.00	0.00
c1) Fondo para Entidades Federativas y Municipios Productores de Hidrocarburos	0.00	0.00	0.00	0.00	0.00	0.00
c2) Fondo Minero	0.00	0.00	0.00	0.00	0.00	0.00
D. Transferencias, Asignaciones, Subsidios y Subvenciones, y Pensiones y Jubilaciones	0.00	0.00	0.00	0.00	0.00	0.00
E. Otras Transferencias Federales Etiquetadas	0.00	0.00	0.00	0.00	0.00	0.00
II. Total de Transferencias Federales Etiquetadas (II = A + B + C + D + E)	1,117,953,496.00	-211,745,805.41	906,207,690.59	906,207,690.59	906,207,690.59	-211,745,805.41
III. Ingresos Derivados de Financiamientos (III = A)	0.00	0.00	0.00	0.00	0.00	0.00
A. Ingresos Derivados de Financiamientos	0.00	0.00	0.00	0.00	0.00	0.00
IV. Total de Ingresos (IV = I + II + III)	5,768,500,700.00	314,976,009.36	6,083,476,709.36	5,977,124,209.50	5,977,124,209.50	208,623,509.50
Datos Informativos						
1. Ingresos Derivados de Financiamientos con Fuente de Pago de Ingresos de Libre Disposición	0.00	0.00	0.00	0.00	0.00	0.00
2. Ingresos Derivados de Financiamientos con Fuente de Pago de Transferencias Federales Etiquetadas	0.00	0.00	0.00	0.00	0.00	0.00
3. Ingresos Derivados de Financiamientos (3 = 1 + 2)	0.00	0.00	0.00	0.00	0.00	0.00


"Bajo protesta de decir verdad declaramos que los Estados Financieros y sus notas, son razonablemente correctos y son responsabilidad del emisor"




 Dr. Jaime Federico Andrade Villanueva
 Director General



 Dr. Rafael Santana Ortiz
 Director Antiguo Hospital Civil de Guadalajara Fray Antonio Alcalde



 Dr. Benjamin Becerra Rodriguez
 Director Nuevo Hospital Civil de Guadalajara Dr. Juan I. Menchaca



 Dr. Héctor Enrique Montes Muñoz
 Subdirector General Administrativo



 Mtra. Mayra Gabriela Sandoval Prado
 Coordinadora General de Finanzas



ORGANISMO PUBLICO DESCENTRALIZADO HOSPITAL CIVIL DE GUADALAJARA

Estado Analítico del Ejercicio del Presupuesto de Egresos Detallado - LDF

Clasificación por Objeto del Gasto (Capítulo y Concepto)

Del 01/01/2023 al 31/12/2023

Fecha y hora de impresión: 29/02/2024 08:31

(Cifras en Pesos)

Concepto (c)	Egresos					Subejercicio (e)
	Aprobado (d)	Ampliaciones / (Reducciones)	Modificado	Devengado	Pagado	
I. Gasto No Etiquetado (I=A+B+C+D+E+F+G+H+I)	4,650,547,204.00	526,721,814.78	5,177,269,018.78	5,157,645,888.33	4,679,635,635.74	19,623,130.45
A. Servicios Personales (A=a1+a2+a3+a4+a5+a6+a7)	2,577,640,104.00	309,147,606.95	2,886,787,710.95	2,886,787,713.20	2,836,851,322.89	-2.25
a1) Remuneraciones al Personal de Carácter Permanente	666,783,304.00	181,945,152.93	848,728,456.93	848,728,456.94	848,728,456.94	-0.01
a2) Remuneraciones al Personal de Carácter Transitorio	0.00	0.00	0.00	0.00	0.00	0.00
a3) Remuneraciones Adicionales y Especiales	175,550,700.00	-10,129,201.87	165,421,498.13	165,421,498.14	163,304,652.04	-0.01
a4) Seguridad Social	402,414,000.00	35,335,601.85	437,749,601.85	437,749,601.91	437,586,144.37	-0.06
a5) Otras Prestaciones Sociales y Económicas	938,892,900.00	81,392,643.31	1,020,285,543.31	1,020,285,543.30	1,018,386,793.28	0.01
a6) Previsiones	85,533,300.00	-85,533,300.00	0.00	0.00	0.00	0.00
a7) Pago de Estímulos a Servidores Públicos	308,465,900.00	106,136,710.73	414,602,610.73	414,602,612.91	368,845,276.26	-2.18
B. Materiales y Suministros (B=b1+b2+b3+b4+b5+b6+b7+b8+b9)	1,401,670,300.00	277,815,895.77	1,679,486,195.77	1,679,486,195.77	1,410,169,423.44	0.00
b1) Materiales de Administración, Emisión de Documentos y Artículos Oficiales	52,740,500.00	4,638,829.64	57,379,329.64	57,379,329.64	51,234,320.00	0.00
b2) Alimentos y Utensilios	56,593,800.00	-4,041,430.17	52,552,369.83	52,552,369.83	42,179,914.56	0.00
b3) Materias Primas y Materiales de Producción y Comercialización	0.00	0.00	0.00	0.00	0.00	0.00
b4) Materiales y Artículos de Construcción y de Reparación	19,981,900.00	4,049,399.41	24,031,299.41	24,031,299.41	19,339,540.48	0.00
b5) Productos Químicos, Farmacéuticos y de Laboratorio	1,185,528,000.00	290,671,756.70	1,476,199,756.70	1,476,199,756.70	1,234,725,835.88	0.00
b6) Combustibles, Lubricantes y Aditivos	15,356,900.00	2,010,410.98	17,367,310.98	17,367,310.98	13,645,398.99	0.00
b7) Vestuario, Blancos, Prendas de Protección y Artículos Deportivos	10,126,100.00	11,529,735.37	21,655,835.37	21,655,835.37	21,215,618.63	0.00
b8) Materiales y Suministros Para Seguridad	179,000.00	65,117.83	244,117.83	244,117.83	244,117.83	0.00
b9) Herramientas, Refacciones y Accesorios Menores	61,164,100.00	-31,107,923.99	30,056,176.01	30,056,176.01	27,584,677.07	0.00
C. Servicios Generales (C=c1+c2+c3+c4+c5+c6+c7+c8+c9)	504,437,400.00	-132,707,925.89	371,729,474.11	371,729,474.11	293,915,981.57	0.00
c1) Servicios Básicos	61,324,000.00	-5,052,846.12	56,271,153.88	56,271,153.88	53,031,484.88	0.00
c2) Servicios de Arrendamiento	3,347,000.00	-2,096,349.45	1,250,650.55	1,250,650.55	1,166,070.60	0.00
c3) Servicios Profesionales, Científicos, Técnicos y Otros Servicios	45,484,300.00	-13,460,677.32	32,023,622.68	32,023,622.68	26,731,347.28	0.00
c4) Servicios Financieros, Bancarios y Comerciales	1,140,000.00	-887,213.65	252,786.35	252,786.35	252,786.35	0.00
c5) Servicios de Instalación, Reparación, Mantenimiento y Conservación	311,171,900.00	-125,122,625.02	186,049,274.98	186,049,274.98	131,682,398.26	0.00
c6) Servicios de Comunicación Social y Publicidad	22,500.00	-22,500.00	0.00	0.00	0.00	0.00
c7) Servicios de Traslado y Viáticos	315,000.00	-225,725.75	89,274.25	89,274.25	89,274.25	0.00
c8) Servicios Oficiales	3,120,000.00	4,289,742.06	7,409,742.06	7,409,742.06	7,409,742.06	0.00
c9) Otros Servicios Generales	78,512,700.00	9,870,269.36	88,382,969.36	88,382,969.36	73,552,877.89	0.00
D. Transferencias, Asignaciones, Subsidios y Otras Ayudas (D=d1+d2+d3+d4+d5+d6+d7+d8+d9)	0.00	540,000.00	540,000.00	540,000.00	540,000.00	0.00
d1) Transferencias Internas y Asignaciones al Sector Público	0.00	0.00	0.00	0.00	0.00	0.00
Transferencias al Resto del Sector Público	0.00	0.00	0.00	0.00	0.00	0.00
subsídios y Subvenciones	0.00	0.00	0.00	0.00	0.00	0.00
Ayudas Sociales	0.00	540,000.00	540,000.00	540,000.00	540,000.00	0.00
d5) Pensiones y Jubilaciones	0.00	0.00	0.00	0.00	0.00	0.00
d6) Transferencias a Fideicomisos, Mandatos y Otros Análogos	0.00	0.00	0.00	0.00	0.00	0.00
d7) Transferencias a la Seguridad Social	0.00	0.00	0.00	0.00	0.00	0.00
d8) Donativos	0.00	0.00	0.00	0.00	0.00	0.00
d9) Transferencias al Exterior	0.00	0.00	0.00	0.00	0.00	0.00
E. Bienes Muebles, Inmuebles e Intangibles (E=e1+e2+e3+e4+e5+e6+e7+e8+e9)	141,799,400.00	23,424,365.26	165,223,765.26	165,223,765.26	96,082,722.26	0.00
e1) Mobiliario y Equipo de Administración	30,564,700.00	-3,398,032.64	27,166,667.36	27,166,667.36	23,454,333.07	0.00
e2) Mobiliario y Equipo Educativo y Recreativo	2,000,000.00	-1,979,120.00	20,880.00	20,880.00	20,880.00	0.00
e3) Equipo e Instrumental Médico y de Laboratorio	102,838,800.00	33,504,150.32	136,342,950.32	136,342,950.32	70,914,241.61	0.00
e4) Vehículos y Equipo de Transporte	0.00	0.00	0.00	0.00	0.00	0.00
e5) Equipo de Defensa y Seguridad	0.00	0.00	0.00	0.00	0.00	0.00
e6) Maquinaria, Otros Equipos y Herramientas	4,895,900.00	-3,820,680.42	1,075,219.58	1,075,219.58	1,075,219.58	0.00
e7) Activos Biológicos	0.00	0.00	0.00	0.00	0.00	0.00
e8) Bienes Inmuebles	0.00	0.00	0.00	0.00	0.00	0.00
e9) Activos Intangibles	1,500,000.00	-881,952.00	618,048.00	618,048.00	618,048.00	0.00
F. Inversión Pública (F=f1+f2+f3)	25,000,000.00	48,501,872.69	73,501,872.69	53,878,739.99	42,076,185.58	19,623,132.70
f1) Obra Pública en Bienes de Dominio Público	25,000,000.00	48,501,872.69	73,501,872.69	53,878,739.99	42,076,185.58	19,623,132.70
f2) Obra Pública en Bienes Propios	0.00	0.00	0.00	0.00	0.00	0.00
f3) Proyectos Productivos y Acciones de Fomento	0.00	0.00	0.00	0.00	0.00	0.00
G. Inversiones Financieras y Otras Provisiones (G=g1+g2+g3+g4+g5+g6+g7)	0.00	0.00	0.00	0.00	0.00	0.00
g1) Inversiones Para el Fomento de Actividades Productivas	0.00	0.00	0.00	0.00	0.00	0.00
g2) Acciones y Participaciones de Capital	0.00	0.00	0.00	0.00	0.00	0.00
g3) Compra de Títulos y Valores	0.00	0.00	0.00	0.00	0.00	0.00
g4) Concesión de Préstamos	0.00	0.00	0.00	0.00	0.00	0.00
g5) Inversiones en Fideicomisos, Mandatos y Otros Análogos	0.00	0.00	0.00	0.00	0.00	0.00
Fideicomiso de Desastres Naturales (Informativo)	0.00	0.00	0.00	0.00	0.00	0.00
g6) Otras Inversiones Financieras	0.00	0.00	0.00	0.00	0.00	0.00
g7) Provisiones para Contingencias y Otras Erogaciones Especiales	0.00	0.00	0.00	0.00	0.00	0.00
H. Participaciones y Aportaciones (H=h1+h2+h3)	0.00	0.00	0.00	0.00	0.00	0.00
h1) Participaciones	0.00	0.00	0.00	0.00	0.00	0.00
h2) Aportaciones	0.00	0.00	0.00	0.00	0.00	0.00
h3) Convenios	0.00	0.00	0.00	0.00	0.00	0.00
I. Deuda Pública (I=i1+i2+i3+i4+i5+i6+i7)	0.00	0.00	0.00	0.00	0.00	0.00
Amortización de la Deuda Pública	0.00	0.00	0.00	0.00	0.00	0.00
Intereses de la Deuda Pública	0.00	0.00	0.00	0.00	0.00	0.00
Comisiones de la Deuda Pública	0.00	0.00	0.00	0.00	0.00	0.00
Gastos de la Deuda Pública	0.00	0.00	0.00	0.00	0.00	0.00
Costo por Coberturas	0.00	0.00	0.00	0.00	0.00	0.00
Apoyos Financieros	0.00	0.00	0.00	0.00	0.00	0.00

ORGANISMO PUBLICO DESCENTRALIZADO HOSPITAL CIVIL DE GUADALAJARA

Estado Analítico del Ejercicio del Presupuesto de Egresos Detallado - LDF

Clasificación por Objeto del Gasto (Capítulo y Concepto)

Del 01/01/2023 al 31/12/2023

Fecha y hora de impresión: 29/02/2024 08:31

(Cifras en Pesos)



Concepto (c)	Egresos					Subejercicio (e)
	Aprobado (d)	Ampliaciones / Reducciones	Modificado	Devengado	Pagado	
i7) Adeudos de Ejercicios Fiscales Anteriores (ADEFAS)	0.00	0.00	0.00	0.00	0.00	0.00
II. Gasto Etiquetado (II=A+B+C+D+E+F+G+H+I)	1,117,953,496.00	-211,745,805.41	906,207,690.59	906,207,688.40	906,207,688.40	2.19
A. Servicios Personales (A=a1+a2+a3+a4+a5+a6+a7)	1,117,953,496.00	-221,000,000.00	896,953,496.00	896,953,493.81	896,953,493.81	2.19
a1) Remuneraciones al Personal de Carácter Permanente	500,716,243.00	-128,071,839.24	372,644,403.76	372,644,401.57	372,644,401.57	2.19
a2) Remuneraciones al Personal de Carácter Transitorio	0.00	0.00	0.00	0.00	0.00	0.00
a3) Remuneraciones Adicionales y Especiales	55,879,054.00	-0.99	55,879,053.01	55,879,053.01	55,879,053.01	0.00
a4) Seguridad Social	0.00	0.00	0.00	0.00	0.00	0.00
a5) Otras Prestaciones Sociales y Económicas	482,625,669.00	-98,337,329.72	384,288,339.28	384,288,339.28	384,288,339.28	0.00
a6) Previsiones	0.00	0.00	0.00	0.00	0.00	0.00
a7) Pago de Estímulos a Servidores Públicos	78,732,530.00	5,409,169.95	84,141,699.95	84,141,699.95	84,141,699.95	0.00
B. Materiales y Suministros (B=b1+b2+b3+b4+b5+b6+b7+b8+b9)	0.00	0.00	0.00	0.00	0.00	0.00
b1) Materiales de Administración, Emisión de Documentos y Artículos Oficiales	0.00	0.00	0.00	0.00	0.00	0.00
b2) Alimentos y Utensilios	0.00	0.00	0.00	0.00	0.00	0.00
b3) Materias Primas y Materiales de Producción y Comercialización	0.00	0.00	0.00	0.00	0.00	0.00
b4) Materiales y Artículos de Construcción y de Reparación	0.00	0.00	0.00	0.00	0.00	0.00
b5) Productos Químicos, Farmacéuticos y de Laboratorio	0.00	0.00	0.00	0.00	0.00	0.00
b6) Combustibles, Lubricantes y Aditivos	0.00	0.00	0.00	0.00	0.00	0.00
b7) Vestuario, Blancos, Prendas de Protección y Artículos Deportivos	0.00	0.00	0.00	0.00	0.00	0.00
b8) Materiales y Suministros Para Seguridad	0.00	0.00	0.00	0.00	0.00	0.00
b9) Herramientas, Refacciones y Accesorios Menores	0.00	0.00	0.00	0.00	0.00	0.00
C. Servicios Generales (C=c1+c2+c3+c4+c5+c6+c7+c8+c9)	0.00	0.00	0.00	0.00	0.00	0.00
c1) Servicios Básicos	0.00	0.00	0.00	0.00	0.00	0.00
c2) Servicios de Arrendamiento	0.00	0.00	0.00	0.00	0.00	0.00
c3) Servicios Profesionales, Científicos, Técnicos y Otros Servicios	0.00	0.00	0.00	0.00	0.00	0.00
c4) Servicios Financieros, Bancarios y Comerciales	0.00	0.00	0.00	0.00	0.00	0.00
c5) Servicios de Instalación, Reparación, Mantenimiento y Conservación	0.00	0.00	0.00	0.00	0.00	0.00
c6) Servicios de Comunicación Social y Publicidad	0.00	0.00	0.00	0.00	0.00	0.00
c7) Servicios de Traslado y Viáticos	0.00	0.00	0.00	0.00	0.00	0.00
c8) Servicios Oficiales	0.00	0.00	0.00	0.00	0.00	0.00
c9) Otros Servicios Generales	0.00	0.00	0.00	0.00	0.00	0.00
D. Transferencias, Asignaciones, Subsidios y Otras Ayudas (D=d1+d2+d3+d4+d5+d6+d7+d8+d9)	0.00	0.00	0.00	0.00	0.00	0.00
Transferencias Internas y Asignaciones al Sector Público	0.00	0.00	0.00	0.00	0.00	0.00
Transferencias al Resto del Sector Público	0.00	0.00	0.00	0.00	0.00	0.00
d3) Subsidios y Subvenciones	0.00	0.00	0.00	0.00	0.00	0.00
d4) Ayudas Sociales	0.00	0.00	0.00	0.00	0.00	0.00
d5) Pensiones y Jubilaciones	0.00	0.00	0.00	0.00	0.00	0.00
d6) Transferencias a Fideicomisos, Mandatos y Otros Análogos	0.00	0.00	0.00	0.00	0.00	0.00
d7) Transferencias a la Seguridad Social	0.00	0.00	0.00	0.00	0.00	0.00
d8) Donativos	0.00	0.00	0.00	0.00	0.00	0.00
d9) Transferencias al Exterior	0.00	0.00	0.00	0.00	0.00	0.00
E. Bienes Muebles, Inmuebles e Intangibles (E=e1+e2+e3+e4+e5+e6+e7+e8+e9)	0.00	0.00	0.00	0.00	0.00	0.00
e1) Mobiliario y Equipo de Administración	0.00	0.00	0.00	0.00	0.00	0.00
e2) Mobiliario y Equipo Educativo y Recreativo	0.00	0.00	0.00	0.00	0.00	0.00
e3) Equipo e Instrumental Médico y de Laboratorio	0.00	0.00	0.00	0.00	0.00	0.00
e4) Vehículos y Equipo de Transporte	0.00	0.00	0.00	0.00	0.00	0.00
e5) Equipo de Defensa y Seguridad	0.00	0.00	0.00	0.00	0.00	0.00
e6) Maquinaria, Otros Equipos y Herramientas	0.00	0.00	0.00	0.00	0.00	0.00
e7) Activos Biológicos	0.00	0.00	0.00	0.00	0.00	0.00
e8) Bienes Inmuebles	0.00	0.00	0.00	0.00	0.00	0.00
e9) Activos Intangibles	0.00	0.00	0.00	0.00	0.00	0.00
F. Inversión Pública (F=f1+f2+f3)	0.00	9,254,194.59	9,254,194.59	9,254,194.59	9,254,194.59	0.00
f1) Obra Pública en Bienes de Dominio Público	0.00	9,254,194.59	9,254,194.59	9,254,194.59	9,254,194.59	0.00
f2) Obra Pública en Bienes Propios	0.00	0.00	0.00	0.00	0.00	0.00
f3) Proyectos Productivos y Acciones de Fomento	0.00	0.00	0.00	0.00	0.00	0.00
G. Inversiones Financieras y Otras Provisiones (G=g1+g2+g3+g4+g5+g6+g7)	0.00	0.00	0.00	0.00	0.00	0.00
g1) Inversiones Para el Fomento de Actividades Productivas	0.00	0.00	0.00	0.00	0.00	0.00
g2) Acciones y Participaciones de Capital	0.00	0.00	0.00	0.00	0.00	0.00
g3) Compra de Títulos y Valores	0.00	0.00	0.00	0.00	0.00	0.00
g4) Concesión de Préstamos	0.00	0.00	0.00	0.00	0.00	0.00
g5) Inversiones en Fideicomisos, Mandatos y Otros Análogos	0.00	0.00	0.00	0.00	0.00	0.00
Fideicomiso de Desastres Naturales (Informativo)	0.00	0.00	0.00	0.00	0.00	0.00
g6) Otras Inversiones Financieras	0.00	0.00	0.00	0.00	0.00	0.00
g7) Provisiones para Contingencias y Otras Erogaciones Especiales	0.00	0.00	0.00	0.00	0.00	0.00
H. Participaciones y Aportaciones (H=h1+h2+h3)	0.00	0.00	0.00	0.00	0.00	0.00
h1) Participaciones	0.00	0.00	0.00	0.00	0.00	0.00
h2) Aportaciones	0.00	0.00	0.00	0.00	0.00	0.00
h3) Convenios	0.00	0.00	0.00	0.00	0.00	0.00
I. Pública (I=i1+i2+i3+i4+i5+i6+i7)	0.00	0.00	0.00	0.00	0.00	0.00
Amortización de la Deuda Pública	0.00	0.00	0.00	0.00	0.00	0.00
i2) Intereses de la Deuda Pública	0.00	0.00	0.00	0.00	0.00	0.00
i3) Comisiones de la Deuda Pública	0.00	0.00	0.00	0.00	0.00	0.00
i4) Gastos de la Deuda Pública	0.00	0.00	0.00	0.00	0.00	0.00
i5) Costo por Coberturas	0.00	0.00	0.00	0.00	0.00	0.00



ORGANISMO PUBLICO DESCENTRALIZADO HOSPITAL CIVIL DE GUADALAJARA

Estado Analítico del Ejercicio del Presupuesto de Egresos Detallado - LDF

Clasificación por Objeto del Gasto (Capítulo y Concepto)


Del 01/01/2023 al 31/12/2023

Fecha y hora de impresión: 29/02/2024 08:31

(Cifras en Pesos)

Concepto (c)	Egresos					Subejercicio (e)
	Aprobado (d)	Ampliaciones / (Reducciones)	Modificado	Devengado	Pagado	
i6) Apoyos Financieros	0.00	0.00	0.00	0.00	0.00	0.00
i7) Adeudos de Ejercicios Fiscales Anteriores (ADEFAS)	0.00	0.00	0.00	0.00	0.00	0.00
III. Total de Egresos (III = I + II)	5,768,500,700.00	314,976,009.37	6,083,476,709.37	6,063,853,576.73	5,585,843,324.14	19,623,132.64


"Bajo protesta de decir verdad declaramos que los Estados Financieros y sus notas, son razonablemente correctos y son responsabilidad del emisor"




 Dr. Jaime Federico Andrade Villanueva
 Director General




 Dr. Rafael Sanjana Ortiz
 Director Antigo Hospital Civil de Guadalajara Fray Antonio Alcalde



 Dr. Benjamin Becerra Rodriguez
 Director Nuevo Hospital Civil de Guadalajara Dr. Juan I. Menchaca



 Dr. Hector Enrique Montes Maniz
 Subdirector General Administrativo



 Mtra. Mayra Gabriela Sandoval Prado
 Coordinadora General de Finanzas



ORGANISMO PUBLICO DESCENTRALIZADO HOSPITAL CIVIL DE GUADALAJARA

Estado Análítico del Ejercicio del Presupuesto de Egresos Detallado - LDF

Clasificación Administrativa

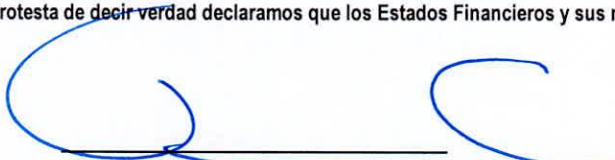
Del 01/01/2023 al 31/12/2023

(Cifras en Pesos)


Fecha y hora de impresión: 29/02/2024 08:36

Concepto (c)	Egresos					Subejercicio (e)
	Aprobado (d)	Ampliaciones / (Reducciones)	Modificado	Devengado	Pagado	
I. Gasto No Etiquetado (I=A+B+C+D+E+F+G+H) Hospital Civil de Guadalajara	4,650,547,204.00	526,721,814.78	5,177,269,018.78	5,157,645,888.33	4,679,635,635.74	19,623,130.45
II. Gasto Etiquetado (II=A+B+C+D+E+F+G+H) Hospital Civil de Guadalajara	1,117,953,496.00	-211,745,805.41	906,207,690.59	906,207,688.40	906,207,688.40	2.19
III. Total de Egresos (III = I + II)	5,768,500,700.00	314,976,009.37	6,083,476,709.37	6,063,853,576.73	5,585,843,324.14	19,623,132.64


"Bajo protesta de decir verdad declaramos que los Estados Financieros y sus notas, son razonablemente correctos y son responsabilidad del emisor"




 Dr. Jaime Federico Andrade Villanueva
 Director General



 Dr. Rafael Santana Ortiz
 Director Antiguo Hospital Civil de Guadalajara Fray Antonio Alcalde



 Dr. Benjamin Becerra Rodriguez
 Director Nuevo Hospital Civil de Guadalajara Dr. Juan I. Menchaca



 Dr. Héctor Enrique Morales Muñoz
 Subdirector General Administrativo



 Mtra. Mayra Gabriela Sandoval Prado
 Coordinadora General de Finanzas



ORGANISMO PUBLICO DESCENTRALIZADO HOSPITAL CIVIL DE GUADALAJARA

Estado Análítico del Ejercicio del Presupuesto de Egresos Detallado - LDF

Clasificación Funcional (Finalidad y Función)

Del 01/01/2023 al 31/12/2023

Fecha y hora de impresión: 29/02/2024 08:38

(Cifras en Pesos)

Concepto (c)	Egresos					Subejercicio (e)
	Aprobado (d)	Ampliaciones / (Reducciones)	Modificado	Devengado	Pagado	
I. Gasto No Etiquetado (I=A+B+C+D)	4,650,547,204.00	526,721,814.78	5,177,269,018.78	5,157,645,888.33	4,679,635,635.74	19,623,130.45
A. Gobierno (A=a1+a2+a3+a4+a5+a6+a7+a8)	0.00	0.00	0.00	0.00	0.00	0.00
a1) Legislación	0.00	0.00	0.00	0.00	0.00	0.00
a2) Justicia	0.00	0.00	0.00	0.00	0.00	0.00
a3) Coordinación de la Política de Gobierno	0.00	0.00	0.00	0.00	0.00	0.00
a4) Relaciones Exteriores	0.00	0.00	0.00	0.00	0.00	0.00
a5) Asuntos Financieros y Hacendarios	0.00	0.00	0.00	0.00	0.00	0.00
a6) Seguridad Nacional	0.00	0.00	0.00	0.00	0.00	0.00
a7) Asuntos de Orden Público y de Seguridad Interior	0.00	0.00	0.00	0.00	0.00	0.00
a8) Otros Servicios Generales	0.00	0.00	0.00	0.00	0.00	0.00
B. Desarrollo Social (B=b1+b2+b3+b4+b5+b6+b7)	4,650,547,204.00	526,721,814.78	5,177,269,018.78	5,157,645,888.33	4,679,635,635.74	19,623,130.45
b1) Protección Ambiental	0.00	0.00	0.00	0.00	0.00	0.00
b2) Vivienda y Servicios a la Comunidad	0.00	0.00	0.00	0.00	0.00	0.00
b3) Salud	4,650,547,204.00	526,721,814.78	5,177,269,018.78	5,157,645,888.33	4,679,635,635.74	19,623,130.45
b4) Recreación, Cultura y Otras Manifestaciones Sociales	0.00	0.00	0.00	0.00	0.00	0.00
b5) Educación	0.00	0.00	0.00	0.00	0.00	0.00
b6) Protección Social	0.00	0.00	0.00	0.00	0.00	0.00
b7) Otros Asuntos Sociales	0.00	0.00	0.00	0.00	0.00	0.00
C. Desarrollo Económico (C=c1+c2+c3+c4+c5+c6+c7+c8+c9)	0.00	0.00	0.00	0.00	0.00	0.00
c1) Asuntos Económicos, Comerciales y Laborales en General	0.00	0.00	0.00	0.00	0.00	0.00
c2) Agropecuaria, Silvicultura, Pesca y Caza	0.00	0.00	0.00	0.00	0.00	0.00
c3) Combustibles y Energía	0.00	0.00	0.00	0.00	0.00	0.00
c4) Minería, Manufacturas y Construcción	0.00	0.00	0.00	0.00	0.00	0.00
c5) Transporte	0.00	0.00	0.00	0.00	0.00	0.00
c6) Comunicaciones	0.00	0.00	0.00	0.00	0.00	0.00
c7) Turismo	0.00	0.00	0.00	0.00	0.00	0.00
c8) Ciencia, Tecnología e Innovación	0.00	0.00	0.00	0.00	0.00	0.00
c9) Otras Industrias y Otros Asuntos Económicos	0.00	0.00	0.00	0.00	0.00	0.00
D. Otras No Clasificadas en Funciones Anteriores (D=d1+d2+d3+d4)	0.00	0.00	0.00	0.00	0.00	0.00
d1) Transacciones de la Deuda Pública / Costo Financiero de la Deuda	0.00	0.00	0.00	0.00	0.00	0.00
d2) Transferencias, Participaciones y Aportaciones Entre Diferentes Niveles y Ordenes de Gobierno	0.00	0.00	0.00	0.00	0.00	0.00
3) Saneamiento del Sistema Financiero	0.00	0.00	0.00	0.00	0.00	0.00
4) Adeudos de Ejercicios Fiscales Anteriores	0.00	0.00	0.00	0.00	0.00	0.00
II. Gasto Etiquetado (II=A+B+C+D)	1,117,953,496.00	-211,745,805.41	906,207,690.59	906,207,688.40	906,207,688.40	2.19
A. Gobierno (A=a1+a2+a3+a4+a5+a6+a7+a8)	0.00	0.00	0.00	0.00	0.00	0.00
a1) Legislación	0.00	0.00	0.00	0.00	0.00	0.00
a2) Justicia	0.00	0.00	0.00	0.00	0.00	0.00
a3) Coordinación de la Política de Gobierno	0.00	0.00	0.00	0.00	0.00	0.00
a4) Relaciones Exteriores	0.00	0.00	0.00	0.00	0.00	0.00
a5) Asuntos Financieros y Hacendarios	0.00	0.00	0.00	0.00	0.00	0.00
a6) Seguridad Nacional	0.00	0.00	0.00	0.00	0.00	0.00
a7) Asuntos de Orden Público y de Seguridad Interior	0.00	0.00	0.00	0.00	0.00	0.00
a8) Otros Servicios Generales	0.00	0.00	0.00	0.00	0.00	0.00
B. Desarrollo Social (B=b1+b2+b3+b4+b5+b6+b7)	1,117,953,496.00	-211,745,805.41	906,207,690.59	906,207,688.40	906,207,688.40	2.19
b1) Protección Ambiental	0.00	0.00	0.00	0.00	0.00	0.00
b2) Vivienda y Servicios a la Comunidad	0.00	0.00	0.00	0.00	0.00	0.00
b3) Salud	1,117,953,496.00	-211,745,805.41	906,207,690.59	906,207,688.40	906,207,688.40	2.19
b4) Recreación, Cultura y Otras Manifestaciones Sociales	0.00	0.00	0.00	0.00	0.00	0.00
b5) Educación	0.00	0.00	0.00	0.00	0.00	0.00
b6) Protección Social	0.00	0.00	0.00	0.00	0.00	0.00
b7) Otros Asuntos Sociales	0.00	0.00	0.00	0.00	0.00	0.00
C. Desarrollo Económico (C=c1+c2+c3+c4+c5+c6+c7+c8+c9)	0.00	0.00	0.00	0.00	0.00	0.00
c1) Asuntos Económicos, Comerciales y Laborales en General	0.00	0.00	0.00	0.00	0.00	0.00
c2) Agropecuaria, Silvicultura, Pesca y Caza	0.00	0.00	0.00	0.00	0.00	0.00
c3) Combustibles y Energía	0.00	0.00	0.00	0.00	0.00	0.00
c4) Minería, Manufacturas y Construcción	0.00	0.00	0.00	0.00	0.00	0.00
c5) Transporte	0.00	0.00	0.00	0.00	0.00	0.00
c6) Comunicaciones	0.00	0.00	0.00	0.00	0.00	0.00
c7) Turismo	0.00	0.00	0.00	0.00	0.00	0.00
c8) Ciencia, Tecnología e Innovación	0.00	0.00	0.00	0.00	0.00	0.00
c9) Otras Industrias y Otros Asuntos Económicos	0.00	0.00	0.00	0.00	0.00	0.00
D. Otras No Clasificadas en Funciones Anteriores (D=d1+d2+d3+d4)	0.00	0.00	0.00	0.00	0.00	0.00
d1) Transacciones de la Deuda Pública / Costo Financiero de la Deuda	0.00	0.00	0.00	0.00	0.00	0.00
d2) Transferencias, Participaciones y Aportaciones Entre Diferentes Niveles y Ordenes de Gobierno	0.00	0.00	0.00	0.00	0.00	0.00
d3) Saneamiento del Sistema Financiero	0.00	0.00	0.00	0.00	0.00	0.00
d4) Adeudos de Ejercicios Fiscales Anteriores	0.00	0.00	0.00	0.00	0.00	0.00
III. Total de Egresos (III = I + II)	5,768,500,700.00	314,976,009.37	6,083,476,709.37	6,063,853,576.73	5,585,843,324.14	19,623,132.64

"Bajo protesta de decir verdad declaramos que los Estados Financieros y sus notas, son razonablemente correctos y son responsabilidad del emisor"



ORGANISMO PUBLICO DESCENTRALIZADO HOSPITAL CIVIL DE GUADALAJARA

Estado Analítico del Ejercicio del Presupuesto de Egresos Detallado - LDF


Clasificación Funcional (Finalidad y Función)

Del 01/01/2023 al 31/12/2023

(Cifras en Pesos)

Fecha y hora de impresión: 29/02/2024 08:38


Concepto (c)	Egresos				Subejercicio (e)
	Aprobado (d)	Ampliaciones / (Reducciones)	Modificado	Devengado	




Dr. Jaime Federico Andrade Villanueva
Director General




Dr. Rafael Santana Ortiz
Director Antiguo Hospital Civil de Guadalajara Fray Antonio Alcalde



Dr. Benjamin Becerra Rodriguez
Director Nuevo Hospital Civil de Guadalajara Dr. Juan I. Menchaca



Dr. Hector Enrique Montes Muñoz
Subdirector General Administrativo



Mtra. Mayra Gabriela Sánchez Alarcón
Coordinadora General de Finanzas



ORGANISMO PUBLICO DESCENTRALIZADO HOSPITAL CIVIL DE GUADALAJARA

Estado Analítico del Ejercicio del Presupuesto de Egresos Detallado - LDF

Clasificación de Servicios Personales por Categoría


Del 01/01/2023 al 31/12/2023


Fecha y hora de impresión: 29/02/2024 08:40


(Cifras en Pesos)


Concepto (c)	Egresos					Subejercicio (e)
	Aprobado (d)	Ampliaciones / (Reducciones)	Modificado	Devengado	Pagado	
I. Gasto No Etiquetado (I=A+B+C+D+E+F)	2,577,640,104.00	309,147,606.95	2,886,787,710.95	2,886,787,713.20	2,836,851,322.89	-2.25
A. Personal Administrativo y de Servicio Público	0.00	0.00	0.00	0.00	0.00	0.00
B. Magisterio	0.00	0.00	0.00	0.00	0.00	0.00
C. Servicios de Salud (C=c1+c2)	2,577,640,104.00	309,147,606.95	2,886,787,710.95	2,886,787,713.20	2,836,851,322.89	-2.25
c1) Personal Administrativo	2,577,640,104.00	309,147,606.95	2,886,787,710.95	2,886,787,713.20	2,836,851,322.89	-2.25
c2) Personal Médico, Paramédico y afin	0.00	0.00	0.00	0.00	0.00	0.00
D. Seguridad Pública	0.00	0.00	0.00	0.00	0.00	0.00
E. Gastos asociados a la implementación de nuevas leyes federales o reformas a las mismas (E = e1 + e2)	0.00	0.00	0.00	0.00	0.00	0.00
F. Sentencias laborales definitivas	0.00	0.00	0.00	0.00	0.00	0.00
II. Gasto Etiquetado (II=A+B+C+D+E+F)	1,117,953,496.00	-221,000,000.00	896,953,496.00	896,953,493.81	896,953,493.81	2.19
A. Personal Administrativo y de Servicio Público	0.00	0.00	0.00	0.00	0.00	0.00
B. Magisterio	0.00	0.00	0.00	0.00	0.00	0.00
C. Servicios de Salud (C=c1+c2)	1,117,953,496.00	-221,000,000.00	896,953,496.00	896,953,493.81	896,953,493.81	2.19
c1) Personal Administrativo	1,117,953,496.00	-221,000,000.00	896,953,496.00	896,953,493.81	896,953,493.81	2.19
c2) Personal Médico, Paramédico y afin	0.00	0.00	0.00	0.00	0.00	0.00
D. Seguridad Pública	0.00	0.00	0.00	0.00	0.00	0.00
E. Gastos asociados a la implementación de nuevas leyes federales o reformas a las mismas (E = e1 + e2)	0.00	0.00	0.00	0.00	0.00	0.00
F. Sentencias laborales definitivas	0.00	0.00	0.00	0.00	0.00	0.00
III. Total del Gasto en Servicios Personales (III = I + II)	3,695,593,600.00	88,147,606.95	3,783,741,206.95	3,783,741,207.01	3,733,804,816.70	-0.06


“Bajo protesta de decir verdad declaramos que los Estados Financieros y sus notas, son razonablemente correctos y son responsabilidad del emisor”


 Dr. Jaime Federico Andrade Villanueva
 Director General


 Dr. Rafael Sapiena Ortiz
 Director Antiguo Hospital Civil de Guadalajara Fray Antonio Alcalde


 Dr. Benjamin Becerra Rodriguez
 Director Nuevo Hospital Civil de Guadalajara Dr. Juan I. Menchaca


 Dr. Héctor Enrique Montes Muñoz
 Subdirector General Administrativo


 Mtra. Mayra Gabriela Sandoval Prado
 Coordinadora General de Finanzas



ORGANISMO PUBLICO DESCENTRALIZADO HOSPITAL CIVIL DE GUADALAJARA

Proyecciones de Ingresos - LDF


(Cifras en Pesos)


(CIFRAS NOMINALES)


Fecha y hora de impresión: 29/02/2024 08:41


Concepto (b)	2023 (de Iniciativa de Ley) (c)	Año 1 2024 (d)	Año 2 2025 (d)	Año 3 2026 (d)	Año 4 2027 (d)	Año 5 2028 (d)
1. Ingresos de Libre Disposición (1=A+B+C+D+E+F+G+H+I+J+K+L)	4,650,547,204.00	4,743,558,148.08	4,838,429,311.04	4,935,197,897.26	5,033,901,855.21	5,134,579,892.31
A. Impuestos	0.00	0.00	0.00	0.00	0.00	0.00
B. Cuotas y Aportaciones de Seguridad Social	0.00	0.00	0.00	0.00	0.00	0.00
C. Contribuciones de Mejoras	0.00	0.00	0.00	0.00	0.00	0.00
D. Derechos	0.00	0.00	0.00	0.00	0.00	0.00
E. Productos	20,000,000.00	20,400,000.00	20,808,000.00	21,224,160.00	21,648,643.20	22,081,616.06
F. Aprovechamientos	0.00	0.00	0.00	0.00	0.00	0.00
G. Ingresos por Venta de Bienes y Prestación de Servicios	57,000,000.00	58,140,000.00	59,302,800.00	60,488,856.00	61,698,633.12	62,932,605.78
H. Participaciones	0.00	0.00	0.00	0.00	0.00	0.00
I. Incentivos Derivados de la Colaboración Fiscal	0.00	0.00	0.00	0.00	0.00	0.00
J. Transferencias y Asignaciones	3,673,547,204.00	3,747,018,148.08	3,821,958,511.04	3,898,397,681.26	3,976,365,634.89	4,055,892,947.59
K. Convenios	900,000,000.00	918,000,000.00	936,360,000.00	955,087,200.00	974,188,944.00	993,672,722.88
L. Otros Ingresos de Libre Disposición	0.00	0.00	0.00	0.00	0.00	0.00
2. Transferencias Federales Etiquetadas (2=A+B+C+D+E)	1,117,953,496.00	1,140,312,565.92	1,163,118,817.00	1,186,381,193.58	1,210,108,817.45	1,234,310,993.80
A. Aportaciones	1,117,953,496.00	1,140,312,565.92	1,163,118,817.00	1,186,381,193.58	1,210,108,817.45	1,234,310,993.80
B. Convenios	0.00	0.00	0.00	0.00	0.00	0.00
C. Fondos Distintos de Aportaciones	0.00	0.00	0.00	0.00	0.00	0.00
D. Transferencias, Asignaciones, Subsidios y Subvenciones, y Pensiones y Jubilaciones	0.00	0.00	0.00	0.00	0.00	0.00
E. Otras Transferencias Federales Etiquetadas	0.00	0.00	0.00	0.00	0.00	0.00
3. Ingresos Derivados de Financiamientos (3=A)	0.00	0.00	0.00	0.00	0.00	0.00
A. Ingresos Derivados de Financiamientos	0.00	0.00	0.00	0.00	0.00	0.00
4. Total de Ingresos Proyectados (4=1+2+3)	5,768,500,700.00	5,883,870,714.00	6,001,548,128.04	6,121,579,090.84	6,244,010,672.66	6,368,890,886.11
Datos Informativos	0.00	0.00	0.00	0.00	0.00	0.00
1. Ingresos Derivados de Financiamientos con Fuente de Pago de Recursos de Libre Disposición	0.00	0.00	0.00	0.00	0.00	0.00
2. Ingresos derivados de Financiamientos con Fuente de Pago de Transferencias Federales Etiquetadas	0.00	0.00	0.00	0.00	0.00	0.00
3. Ingresos Derivados de Financiamiento (3 = 1 + 2)	0.00	0.00	0.00	0.00	0.00	0.00

"Bajo protesta de decir verdad declaramos que los Estados Financieros y sus notas, son razonablemente correctos y son responsabilidad del emisor"


 Dr. Jaime Federico Andrade Villanueva
 Director General


 Dr. Rafael Santana Ortiz
 Director Antigo Hospital Civil de Guadalajara Fray Antonio Alcalde


 Dr. Benjamin Becerra Rodriguez
 Director Nuevo Hospital Civil de Guadalajara Dr. Juan I. Menchaca


 Dr. Hector Enrique Montes Muñoz
 Subdirector General Administrativo


 Mtra. Mayra Gabriela Sanchoval Prado
 Coordinadora General de Finanzas



ORGANISMO PUBLICO DESCENTRALIZADO HOSPITAL CIVIL DE GUADALAJARA

Proyecciones de Egresos - LDF


(Cifras en Pesos)


(CIFRAS NOMINALES)


Fecha y hora de impresión: 29/02/2024 08:42


Concepto (b)	2023 (de Proyecto de Presupuesto) (c)	Año 1 2024 (d)	Año 2 2025 (d)	Año 3 2026 (d)	Año 4 2027 (d)	Año 5 2028 (d)
1. Gasto No Etiquetado (1=A+B+C+D+E+F+G+H+I)	4,650,547,204.00	4,743,558,148.08	4,838,429,311.04	4,935,197,897.27	5,033,901,855.22	5,134,579,892.32
A. Servicios Personales	2,577,640,104.00	2,629,192,906.08	2,681,776,764.20	2,735,412,299.49	2,790,120,545.48	2,845,922,956.38
B. Materiales y Suministros	1,401,670,300.00	1,429,703,706.00	1,458,297,780.12	1,487,463,735.72	1,517,213,010.44	1,547,557,270.65
C. Servicios Generales	504,437,400.00	514,526,148.00	524,816,670.96	535,313,004.38	546,019,264.47	556,939,649.76
D. Transferencias, Asignaciones, Subsidios y Otras Ayudas	0.00	0.00	0.00	0.00	0.00	0.00
E. Bienes Muebles, Inmuebles e Intangibles	141,799,400.00	144,635,388.00	147,528,095.76	150,478,657.68	153,488,230.83	156,557,995.45
F. Inversión Pública	25,000,000.00	25,500,000.00	26,010,000.00	26,530,200.00	27,060,804.00	27,602,020.08
G. Inversiones Financieras y Otras Provisiones	0.00	0.00	0.00	0.00	0.00	0.00
H. Participaciones y Aportaciones	0.00	0.00	0.00	0.00	0.00	0.00
I. Deuda Pública	0.00	0.00	0.00	0.00	0.00	0.00
2. Gasto Etiquetado (2=A+B+C+D+E+F+G+H+I)	1,117,953,496.00	1,140,312,565.92	1,163,118,817.24	1,186,381,193.58	1,210,108,817.45	1,231,310,993.80
A. Servicios Personales	1,117,953,496.00	1,140,312,565.92	1,163,118,817.24	1,186,381,193.58	1,210,108,817.45	1,231,310,993.80
B. Materiales y Suministros	0.00	0.00	0.00	0.00	0.00	0.00
C. Servicios Generales	0.00	0.00	0.00	0.00	0.00	0.00
D. Transferencias, Asignaciones, Subsidios y Otras Ayudas	0.00	0.00	0.00	0.00	0.00	0.00
E. Bienes Muebles, Inmuebles e Intangibles	0.00	0.00	0.00	0.00	0.00	0.00
F. Inversión Pública	0.00	0.00	0.00	0.00	0.00	0.00
G. Inversiones Financieras y Otras Provisiones	0.00	0.00	0.00	0.00	0.00	0.00
H. Participaciones y Aportaciones	0.00	0.00	0.00	0.00	0.00	0.00
I. Deuda Pública	0.00	0.00	0.00	0.00	0.00	0.00
3. Total de Egresos Projectados (3 = 1 + 2)	5,768,500,700.00	5,883,870,714.00	6,001,548,128.28	6,121,579,090.85	6,244,010,672.67	6,365,890,886.12

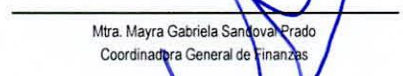
"Bajo protesta de decir verdad declaramos que los Estados Financieros y sus notas, son razonablemente correctos y son responsabilidad del emisor"


 Dr. Jaime Federico Andrade Villanueva
 Director General


 Dr. Rafael Santana Ortiz
 Director Antigo Hospital Civil de Guadalajara Fray Antonio Alcalde


 Dr. Benjamin Becerra Rodriguez
 Director Nuevo Hospital Civil de Guadalajara Dr. Juan I. Menchaca


 Dr. Hector Enrique Montes Muñoz
 Subdirector General Administrativo


 Mtra. Mayra Gabriela Santova Prado
 Coordinadora General de Finanzas

ORGANISMO PUBLICO DESCENTRALIZADO HOSPITAL CIVIL DE GUADALAJARA

Resultados de Ingresos - LDF
(Cifras en Pesos)


Fecha y hora de impresión: 29/02/2024 08:43

Concepto (b)	Año 5 ¹ 2018 (c)	Año 4 ¹ 2019 (c)	Año 3 ¹ 2020 (c)	Año 2 ¹ 2021 (c)	Año 1 ¹ 2022 (c)	Año del Ejercicio Vigente ² 2023 (d)
1. Ingresos de Libre Disposición (1=A+B+C+D+E+F+G+H+I+J+K+L)	4,359,908,177.57	4,077,820,750.50	4,916,288,077.98	4,510,301,838.83	4,766,575,472.42	5,070,916,518.91
A. Impuestos	0.00	0.00	0.00	0.00	0.00	0.00
B. Cuotas y Aportaciones de Seguridad Social	0.00	0.00	0.00	0.00	0.00	0.00
C. Contribuciones de Mejoras	0.00	0.00	0.00	0.00	0.00	0.00
D. Derechos	0.00	0.00	0.00	0.00	0.00	0.00
E. Productos	0.00	66,199,117.12	43,092,963.83	24,298,980.90	47,838,349.19	82,448,185.02
F. Aprovechamientos	0.00	0.00	0.00	0.00	0.00	0.00
G. Ingresos por Venta de Bienes y Prestación de Servicios	163,499,332.88	176,037,451.61	201,108,772.77	147,911,168.85	195,910,523.23	181,921,129.89
H. Participaciones	0.00	0.00	0.00	0.00	0.00	0.00
I. Incentivos Derivados de la Colaboración Fiscal	0.00	0.00	0.00	0.00	0.00	0.00
J. Transferencias y Asignaciones	2,900,615,560.30	2,866,911,093.17	4,360,153,591.68	3,438,091,689.08	3,622,826,600.00	3,906,547,204.00
K. Convenios	1,295,793,284.39	968,673,088.60	311,932,749.70	900,000,000.00	900,000,000.00	900,000,000.00
L. Otros Ingresos de Libre Disposición	0.00	0.00	0.00	0.00	0.00	0.00
2. Transferencias Federales Etiquetadas (2=A+B+C+D+E)	808,137,393.67	1,000,296,276.68	824,225,058.39	820,538,944.70	918,337,512.84	906,207,690.59
A. Aportaciones	808,137,393.67	808,137,393.66	808,137,500.00	808,137,500.00	908,137,800.00	896,953,496.00
B. Convenios	0.00	192,158,883.02	16,087,558.39	12,401,444.70	10,199,712.84	9,254,194.59
C. Fondos Distintos de Aportaciones	0.00	0.00	0.00	0.00	0.00	0.00
D. Transferencias, Asignaciones, Subsidios y Subvenciones, y Pensiones y Jubilaciones	0.00	0.00	0.00	0.00	0.00	0.00
E. Otras Transferencias Federales Etiquetadas	0.00	0.00	0.00	0.00	0.00	0.00
3. Ingresos Derivados de Financiamientos (3=A)	0.00	0.00	0.00	0.00	0.00	0.00
A. Ingresos Derivados de Financiamientos	0.00	0.00	0.00	0.00	0.00	0.00
4. Total de Resultados de Ingresos (4=1+2+3)	5,168,045,571.24	5,078,117,027.18	5,740,513,136.37	5,330,840,783.53	5,684,912,985.26	5,977,124,209.50
Datos Informativos	0.00	0.00	0.00	0.00	0.00	0.00
1. Ingresos Derivados de Financiamientos con Fuente de Pago de Recursos de Libre Disposición	0.00	0.00	0.00	0.00	0.00	0.00
2. Ingresos derivados de Financiamientos con Fuente de Pago de Transferencias Federales Etiquetadas	0.00	0.00	0.00	0.00	0.00	0.00
3. Ingresos Derivados de Financiamiento (3 = 1 + 2)	0.00	0.00	0.00	0.00	0.00	0.00

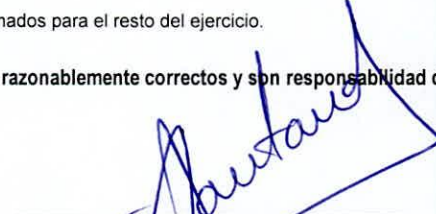
1. Los importes corresponden al momento contable de los ingresos devengados.

2. Los importes corresponden a los ingresos devengados al cierre trimestral más reciente disponible y estimados para el resto del ejercicio.


"Bajo protesta de decir verdad declaramos que los Estados Financieros y sus notas, son razonablemente correctos y son responsabilidad del emisor"




 Dr. Jaime Federico Andrade Villanueva
 Director General




 Dr. Rafael Santana Ortiz
 Director Antiguo Hospital Civil de Guadalajara Fray Antonio Alcalde



 Dr. Benjamin Becerra Rodriguez
 Director Nuevo Hospital Civil de Guadalajara - Dr. Juan I. Menchaca



 Dr. Hector Enrique Montes Muñoz
 Subdirector General Administrativo



 Mtra. Mayra Gabriela Sandoval Prado
 Coordinadora General de Finanzas

ORGANISMO PUBLICO DESCENTRALIZADO HOSPITAL CIVIL DE GUADALAJARA

Resultados de Egresos - LDF
(Cifras en Pesos)

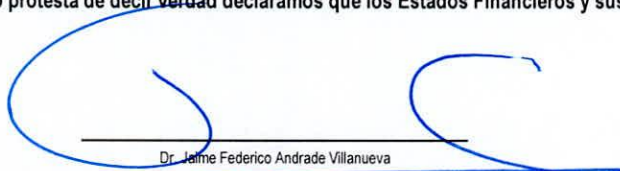
Fecha y hora de impresión: 29/02/2024 08:44

Concepto (b)	Año 5 ¹	Año 4 ¹	Año 3 ¹	Año 2 ¹	Año 1 ¹	Año del Ejercicio Vigente ²
	2018 (c)	2019 (c)	2020 (c)	2021 (c)	2022 (c)	2023 (d)
1. Gasto No Etiquetado (1=A+B+C+D+E+F+G+H+I)	4,298,976,716.43	4,175,269,604.77	4,454,790,747.08	4,655,951,604.12	4,648,282,493.60	5,157,645,888.33
A. Servicios Personales	2,053,726,399.75	2,175,397,020.63	2,316,219,053.80	2,479,771,544.62	2,633,508,199.56	2,886,787,713.20
B. Materiales y Suministros	1,614,924,982.11	1,503,395,223.41	1,067,510,550.83	1,396,205,500.68	1,438,419,039.68	1,679,486,195.77
C. Servicios Generales	412,925,612.31	370,964,765.76	285,704,199.49	363,427,494.13	382,378,846.33	371,729,474.11
D. Transferencias, Asignaciones, Subsidios y Otras Ayudas	2,911,889.86	0.00	234,974,780.28	32,738,796.00	0.00	540,000.00
E. Bienes Muebles, Inmuebles e Intangibles	150,509,245.45	102,856,990.57	442,072,849.63	342,304,087.96	136,476,012.34	165,223,765.26
F. Inversión Pública	63,978,586.95	22,603,604.40	28,513,028.38	41,504,180.73	57,500,395.69	53,878,739.99
G. Inversiones Financieras y Otras Provisiones	0.00	0.00	0.00	0.00	0.00	0.00
H. Participaciones y Aportaciones	0.00	0.00	0.00	0.00	0.00	0.00
I. Deuda Pública	0.00	52,000.00	79,796,284.67	0.00	0.00	0.00
2. Gasto Etiquetado (2=A+B+C+D+E+F+G+H+I)	945,693,490.31	1,000,808,900.92	824,286,688.86	820,538,944.70	918,337,512.84	906,207,688.40
A. Servicios Personales	808,432,897.55	808,304,792.56	808,199,166.37	808,137,500.00	908,137,800.00	896,953,493.81
B. Materiales y Suministros	0.00	0.00	0.00	0.00	0.00	0.00
C. Servicios Generales	0.00	123,023.83	0.00	0.00	0.00	0.00
D. Transferencias, Asignaciones, Subsidios y Otras Ayudas	0.00	0.00	0.00	0.00	0.00	0.00
E. Bienes Muebles, Inmuebles e Intangibles	137,260,592.76	52,450,353.64	0.00	0.00	0.00	0.00
F. Inversión Pública	0.00	2,722,201.51	16,087,522.49	12,401,444.70	10,199,712.84	9,254,194.59
G. Inversiones Financieras y Otras Provisiones	0.00	0.00	0.00	0.00	0.00	0.00
H. Participaciones y Aportaciones	0.00	0.00	0.00	0.00	0.00	0.00
I. Deuda Pública	0.00	137,208,529.38	0.00	0.00	0.00	0.00
3. Total del Resultado de Egresos (3 = 1 + 2)	5,244,670,206.74	5,176,078,505.69	5,279,077,435.94	5,476,490,548.82	5,566,620,006.44	6,063,853,576.73


1. Los importes corresponden a los egresos totales devengados.

2. Los importes corresponden a los egresos devengados al cierre trimestral más reciente disponible y estimados para el resto del ejercicio.


"Bajo protesta de decir verdad declaramos que los Estados Financieros y sus notas, son razonablemente correctos y son responsabilidad del emisor"




 Dr. Jaime Federico Andrade Villanueva
 Director General




 Dr. Rafael Santana Ortiz
 Director Antigo Hospital Civil de Guadalajara Fray Antonio Alcalde



 Dr. Benjamin Becerra Rodriguez
 Director Nuevo Hospital Civil de Guadalajara Dr. Juan I. Menchaca



 Dr. Hector Enrique Montes Munoz
 Subdirector General Administrativo



 Mtra. Mayra Gabriela Sandoval Prado
 Coordinadora General de Finanzas