



INFORME ANUAL DE DESEMPEÑO HOSPITALARIO 2022



Antiguo Hospital Civil De Guadalajara "Fray Antonio Alcalde"

Elaborado por el Departamento
de Informática Médica

Detallado por Subdirección, Divisiones y Servicios
Período 01 de enero al 31 diciembre 2022

MAYO 2023



INDICE

	Página
Misión.....	4
Visión.....	4
Infraestructura.....	5

Información General

Resumen anual 2021.....	6
Egresos.....	7
Nacimientos.....	10
Mortalidad.....	12
Cirugías.....	15
Urgencias.....	20
Área Covid 19.....	24
Consulta Externa Adultos.....	29
Consulta Externa Pediatría.....	31

SUBDIRECCIÓN MÉDICA

División Pediatría

Reporte por	
División Pediatría.....	35
Neonatología.....	40
Paidopsiquiatría.....	45
UCINEX.....	49
Pediatría Cirugía.....	52
Infectología Pediátrica.....	58
Pediatría Consulta	
Externa Clasificación.....	63
Medicina Interna Pediatría.....	65
Neurología Pediátrica.....	68
Neurocirugía Pediátrica.....	73
Pediatría Ortopedia y	
Trauma.....	79
Pediatría Cardiología.....	84
Pediatría Nefrología.....	89
Pediatría Inmunología.....	93
Pediatría Dermatología.....	97
Oftalmología Neonatal.....	99
Pediatría Urología.....	101
Medicina del Adolescente.....	106
Pediatría Endocrinología.....	108
Pediatría Hematología.....	112
Pediatría Gastroenterología.....	117
Pediatría Medicina Legal.....	123
Pediatría Cirugía Plástica.....	127



División Medicina

Reporte por	
División Medicina.....	133
Cardiología.....	138
Dermatología.....	144
Endocrinología.....	148
Gastroenterología.....	153
Geriatría.....	159
Hematología.....	164
Infectología.....	169
Medicina Interna.....	174
Nefrología.....	179
Psiquiatría.....	187
Neurología.....	191
Reumatología.....	193
Unidad de VIH.....	197

División Ginecología y Obstetricia

Reporte por División	
Ginecología y Obstetricia.....	203
Obstetricia.....	208
Control Prenatal.....	215
Ginecología.....	217
Endoscopia Ginecología.....	222
Salud Reproductiva.....	225
Colposcopia.....	228
Uroginecología.....	231

División Cirugía

Reporte por	
División Cirugía.....	237
Artroscopia y	
Medicina Deportiva.....	242
Traumatología y Ortopedia.....	247
Odontología.....	253
Unidad de Trasplantes.....	256
Proctología.....	262
Medicina Legal.....	268
Cirugía Plástica.....	274
Tórax y Cardiovascular.....	280
Otorrinolaringología.....	286
Urología.....	291
Neurocirugía.....	297
Oftalmología.....	303
Cirugía General.....	308
Oncología.....	314



HOSPITAL CIVIL DE GUADALAJARA

SUBDIRECCIÓN DE SERVICIOS AUXILIARES DE DIAGNOSTICO Y TRATAMIENTO

División Servicios Intermedios

Reporte por División	
Servicios Intermedios.....	322
Unidad de	
Terapia Intensiva.....	324
Consulta Externa	
Clasificación Adultos.....	327
Médico de Empleados.....	329

División Paramédicos

Reporte por División	
Paramédicos.....	332
Nutrición Clínica.....	334
Neuropsicología.....	336

División de Servicios Auxiliares de Diagnóstico y Tratamiento

Reporte por División de	
Servicios Auxiliares de	
Diagnóstico y Tratamiento.....	339
Medicina Física y	
Rehabilitación.....	341
Clínica del Dolor.....	343
Fisiología Pulmonar.....	345
Genética.....	347
Audiología.....	349
Unidad Hospitalaria de	
Vigilancia Epidemiológica.....	351



MISIÓN INSTITUCIONAL

Somos una Institución pública de salud que brinda servicios de especialidad y alta especialidad, que forma recursos humanos y desarrolla investigación en salud para contribuir al bienestar de la población usuaria.



VISIÓN INSTITUCIONAL

Ser en 2050 una red de hospitales públicos, considerada dentro de las 5 mejores instituciones de México en la prestación de servicios integrales de salud de especialidad y alta especialidad, en la formación de talento humano, generación y aplicación del conocimiento; reconocida por la experiencia, humanismo, calidad y seguridad en la atención, con responsabilidad social.



INFORMACION GENERAL

Hospital Civil de Guadalajara "Fray Antonio Alcalde"	
Infraestructura 2022	
Camas	Cantidad
Censables	802
No Censables	162
Total de Camas	964
Quirófanos	Cantidad
Ambulatorios	4
No Ambulatorios	17
Total de Quirófanos	21
Consultorios	Cantidad
Clasificación (1ra. Vez)	23
Especialidad y Alta Especialidad	164
Total de Consultorios	187

**INFORMACIÓN GENERAL 2022****RESUMEN ANUAL 2022**

INDICADOR	Anual	Promedio Mensual
Egresos	40507	3375.58
Ingresos	40436	3369.67
Defunciones	2230	185.83
Nacimientos	3021	251.75
Cirugías	21103	1758.58
Consulta Externa Adultos/Pediatría	380562	31713.5
Consulta Externa Pediatría	43104	3592
Consulta Externa Adultos	337458	28121.5
Urgencias Pediátricas	14899	1241.6
Urgencias Adultos	28520	2376.7
Urgencias TOCO	6678	556.5

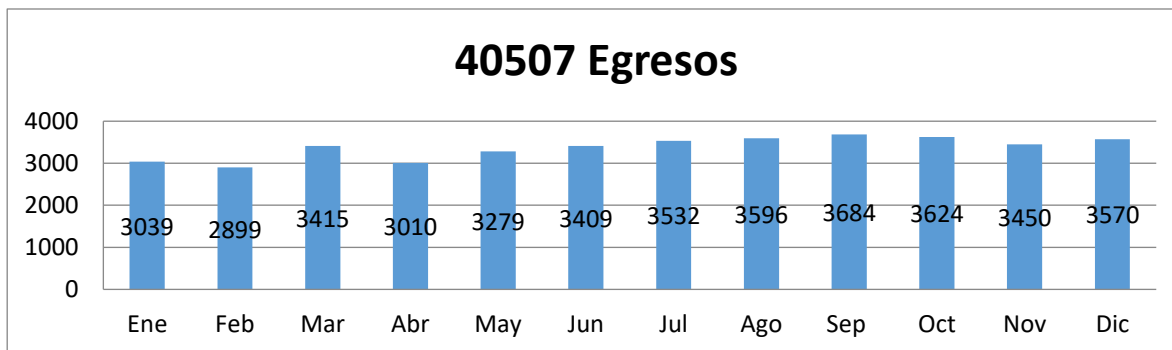
Indicadores	Ene	Feb	Mar	Abr	May	Jun	Jul	Ago	Sep	Oct	Nov	Dic	Anual	Promedio Mensual
Egresos	3039	2899	3415	3010	3279	3409	3532	3596	3684	3624	3450	3570	40507	3375.58
Ingresos	3201	2875	3388	3008	3308	3398	3498	3611	3648	3690	3419	3392	40436	3369.67
Promedio Días Estancia	5.02	5.24	5.30	5.14	5.25	4.95	5.08	5.17	4.89	4.80	4.78	4.83	5.03	5.03
Días de Estancia	15249	15188	18113	15472	17211	16866	17950	18593	18033	17388	16480	17239	203782	16981.83
Defunciones	233	240	192	166	200	165	156	172	176	163	193	174	2230	185.83
Nacimientos	244	209	272	222	219	244	276	256	290	309	237	243	3021	251.75
Cirugías	1379	1295	1610	1394	1683	1781	1746	2107	2188	2129	1903	1888	21103	1758.58
Consulta Externa Pediatría	3194	2866	3957	2936	3892	4027	3435	3981	3979	3946	3919	2972	43104	3592
Consulta Externa Adultos	22386	22628	29506	24107	28194	30412	29823	32294	30874	31773	29390	26071	337458	28121.5
Urgencias Pediátricas	978	749	1104	1127	1234	1189	1124	1069	1399	1569	1804	1553	14899	1241.6
Urgencias Adultos	2163	1884	2182	2362	2366	2277	2307	2290	2317	2658	2808	2906	28520	2376.7
Urgencias TOCO	285	464	530	644	452	360	516	620	700	660	710	737	6678	556.5

Fuente: Sistema iMed módulos "Egresos, Ingresos, Reportes, Indicadores, Reportes Neonatología, Urgencias, Bloque Quirúrgico, Defunciones, Urgencias, Epidemiología, Consulta Covid". Hoja diaria de Productividad, Base de datos del Expediente Electrónico, Base de datos sistema SMART, Base de datos sistema SAEH Urgencias y Certificado de Defunción. Fecha de Extracción: enero- febrero 2023. Nota. El promedio días de Estancia se calculó en base a periodos de tiempo (mensual y anual.)



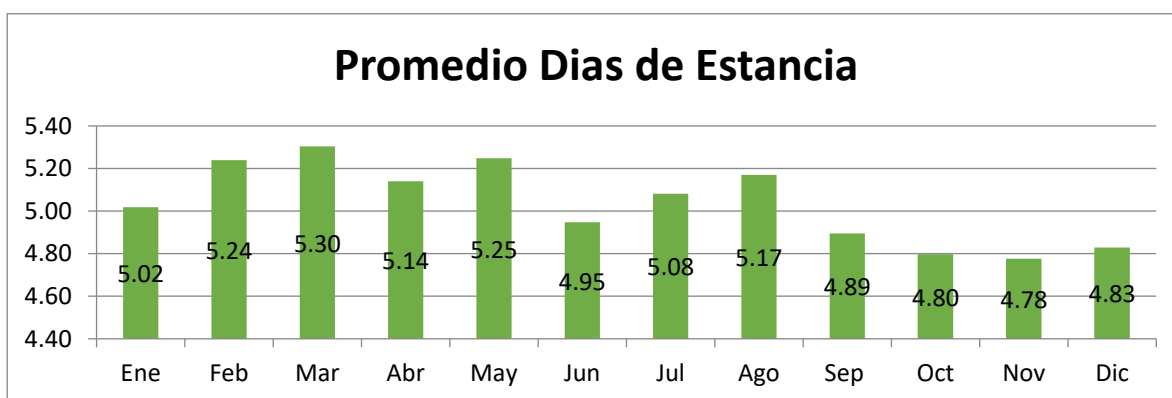
INFORMACIÓN GENERAL 2022

Egresos Totales por Unidad Hospitalaria¹



Indicadores	Ene	Feb	Mar	Abr	May	Jun	Jul	Ago	Sep	Oct	Nov	Dic	Anual	Promedio Mensual
Egresos	3039	2899	3415	3010	3279	3409	3532	3596	3684	3624	3450	3570	40507	3375.58
Ingresos	3201	2875	3388	3008	3308	3398	3498	3611	3648	3690	3419	3392	40436	3369.67
Promedio Dias Estancia	5.02	5.24	5.30	5.14	5.25	4.95	5.08	5.17	4.89	4.80	4.78	4.83	5.03	5.03
Dias de Estancia	15249	15188	18113	15472	17211	16866	17950	18593	18033	17388	16480	17239	203782	16981.83
Defunciones	233	240	192	166	200	165	156	172	176	163	193	174	2230	185.83


CIE10	Principales Causas de Egreso	Cantidad
Z380	PRODUCTO UNICO, NACIDO EN HOSPITAL	2892
Z321	EMBARAZO CONFIRMADO	2816
B24X	ENFERMEDAD POR VIRUS DE LA INMUNODEFICIENCIA HUMANA (VIH), SIN OTRA ESPECIFICACION	1418
N189	INSUFICIENCIA RENAL CRONICA, NO ESPECIFICADA	1263
H250	CATARATA SENIL INCIPIENTE	951
H269	CATARATA, NO ESPECIFICADA	723
K359	APENDICITIS AGUDA, NO ESPECIFICADA	605
K922	HEMORRAGIA GASTROINTESTINAL, NO ESPECIFICADA	505
J342	DESVIACION DEL TABIQUE NASAL	457
S069	TRAUMATISMO INTRACRANEAL, NO ESPECIFICADO	380
	Otras	28497
	Total	40507



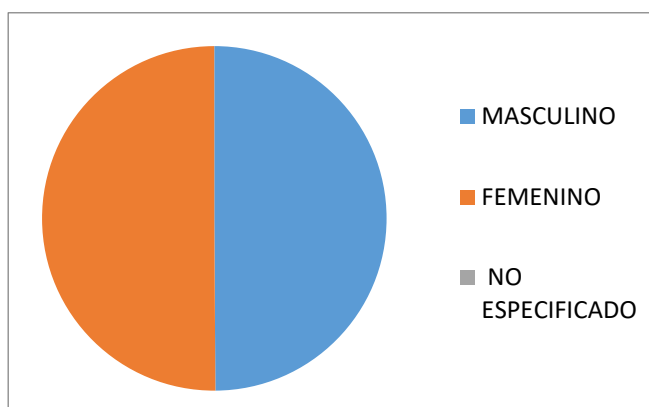
¹ Fuente: Sistema iMed módulos "Egresos, Reportes, Indicadores". Fecha de Extracción: febrero 2023



INFORMACION GENERAL 2022 / EGRESOS



Sexo	Egresos
MASCULINO	20212
FEMENINO	20290
NO ESPECIFICADO	4
INDETERMINADO	1
Total	40507



Estados	Egresos
Jalisco	38461
Michoacán de Ocampo	1010
Nayarit	307
Colima	154
Zacatecas	144
Sinaloa	70
Guanajuato	36
Sonora	18
Aguascalientes	16
Veracruz de Ignacio de la Llave	16
Otros	275
Total	40507

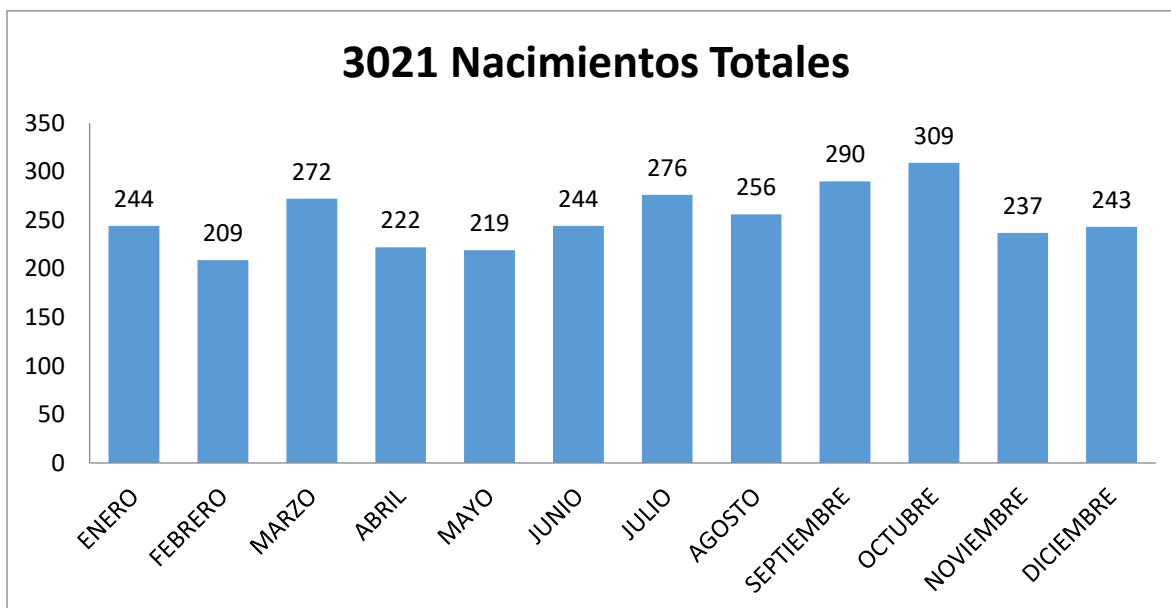
Municipios	Egresos
Guadalajara	11653
Zapopan	6082
Tonalá	4431
San Pedro Tlaquepaque	4083
Tlajomulco de Zúñiga	3325
El Salto	1235
Zapotlanejo	428
Chapala	304
Ixtlahuacán de los Membrillos	189
Jocotepec	184
Otros	8593
Total	40507

**INFORMACIÓN GENERAL 2022/EGRESOS****Detalle 10 Principales Diagnósticos de Egreso**

MENORES DE 16		
CIE10	Diagnóstico	Cantidad
Z380	PRODUCTO UNICO, NACIDO EN HOSPITAL	2900
K359	APENDICITIS AGUDA, NO ESPECIFICADA	379
S424	FRACTURA DE LA EPIFISIS INFERIOR DEL HUMERO	261
S069	TRAUMATISMO INTRACRANEAL, NO ESPECIFICADO	187
Z321	EMBARAZO CONFIRMADO	166
J189	NEUMONIA, NO ESPECIFICADA	154
B342	INFECCION DEBIDA A CORONAVIRUS, SIN OTRA ESPECIFICACION	105
D849	INMUNODEFICIENCIA, NO ESPECIFICADA	88
J459	ASMA, NO ESPECIFICADA	80
R568	OTRAS CONVULSIONES Y LAS NO ESPECIFICADAS	74

EDAD ENTRE 17 Y 59		
CIE10	Diagnóstico	Cantidad
Z321	EMBARAZO CONFIRMADO	2682
B24X	ENFERMEDAD POR VIRUS DE LA INMUNODEFICIENCIA HUMANA	1312
N189	INSUFICIENCIA RENAL CRONICA, NO ESPECIFICADA	1188
J342	DESVIACION DEL TABIQUE NASAL	427
H269	CATARATA, NO ESPECIFICADA	419
K922	HEMORRAGIA GASTROINTESTINAL, NO ESPECIFICADA	414
N185	ENFERMEDAD RENAL CRONICA, ETAPA 5	300
D259	LEIOMIOMA DEL UTERO, SIN OTRA ESPECIFICACION	291
S822	FRACTURA DE LA DIAFISIS DE LA TIBIA	241
K359	APENDICITIS AGUDA, NO ESPECIFICADA	230

MAYORES DE 59		
CIE10	Diagnóstico	Cantidad
H250	CATARATA SENIL INCIPIENTE	874
N189	INSUFICIENCIA RENAL CRONICA, NO ESPECIFICADA	322
H269	CATARATA, NO ESPECIFICADA	289
K922	HEMORRAGIA GASTROINTESTINAL, NO ESPECIFICADA	268
H259	CATARATA SENIL, NO ESPECIFICADA	232
B342	INFECCION DEBIDA A CORONAVIRUS, SIN OTRA ESPECIFICACION	188
N40X	HIPERPLASIA DE LA PROSTATA	160
I219	INFARTO AGUDO DEL MIOCARDIO, SIN OTRA ESPECIFICACION	118
B24X	ENFERMEDAD POR VIRUS DE LA INMUNODEFICIENCIA HUMANA	113
J189	NEUMONIA, NO ESPECIFICADA	113

**INFORMACIÓN GENERAL 2022/NACIMIENTOS****NACIMIENTOS TOTALES**

INDICADOR	NACIMIENTOS DEL MES
ENERO	244
FEBRERO	209
MARZO	272
ABRIL	222
MAYO	219
JUNIO	244
JULIO	276
AGOSTO	256
SEPTIEMBRE	290
OCTUBRE	309
NOVIEMBRE	237
DICIEMBRE	243
TOTAL	3021

TURNO	HOMBRE	MUJER	TOTAL
MATUTINO	422	373	795
VESPERTINO	344	348	692
NOCTURNO	324	357	681
JORNADA	462	391	853
TOTAL	1552	1469	3021

TURNO	VAGINALES	CESÁREAS	TOTAL
MATUTINO	396	399	795
VESPERTINO	297	394	691
NOCTURNO	447	235	682
JORNADA	442	411	853
TOTAL	1582	1439	3021

TERMINO	PREMATURO	MADRES MENORES DE 19 AÑOS
2265	757	484

Fuente: Sistema iMed módulos "Reportes Neonatología, Indicadores", Certificado de Nacimiento Digital emitido a través del sistema iMed. Fecha de extracción: enero 2023

**INFORMACIÓN GENERAL 2022/NACIMIENTOS**

10 PRINCIPALES MUNICIPIOS PROCEDENCIA DE MADRES	
PROCEDENCIA	NACIMIENTOS
GUADALAJARA	2250
ZAPOPAN	144
SAN PEDRO TLAQUEPAQUE	38
TONALA	37
TLAJOMULCO DE ZUÑIGA	28
CHAPALA	18
EL SALTO	14
OCOTLAN	10
TEPATITLAN DE MORELOS	10
PONCITLAN	6
OTROS	467
TOTAL	3022

10 PRINCIPALES ESTADOS PROCEDENCIA DE MADRES	
ESTADO	NACIMIENTOS
JALISCO	2779
MICHOACAN DEL OCAMPO	56
ZACATECAS	22
NAYARIT	22
BAJA CALIFORNIA	20
VERACRUZ DE IGNACIO DE LA LLAVE	16
MEXICO	13
CHIAPAS	12
GUERRERO	12
CIUDAD DE MEXICO	11
OTROS	59
TOTAL	3022

ANOMALIAS CONGENITAS	NACIMIENTOS
Q000 - ANENCEFALIA	3
Q793 - GASTROSQUISIS	3
Q02X - MICROCEFALIA	2
Q531 - TESTICULO NODESCENDIDO UNILATERAL	2
Q05 - ESPINA BIFIDA	2
Q079 - OTRAS MALFORMACIONES CONGENITAS	2
Q360 - LABIO LEPORINO BILATERAL	2
Q390 - ATRESIA DELESOFAGO	2
Q249 - MALFORMACIONES CONGENITAS DEL CORAZON NO ESPEC.	2
Q753 - MACROCEFALIA	2
Otros	18
TOTAL	40



INFORMACIÓN GENERAL 2022 / MORTALIDAD


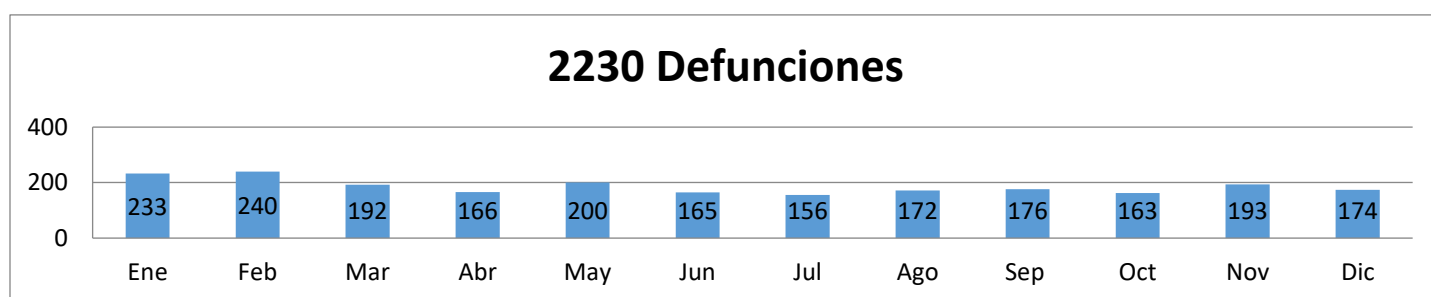
MORTALIDAD

Defunciones Hospitalización

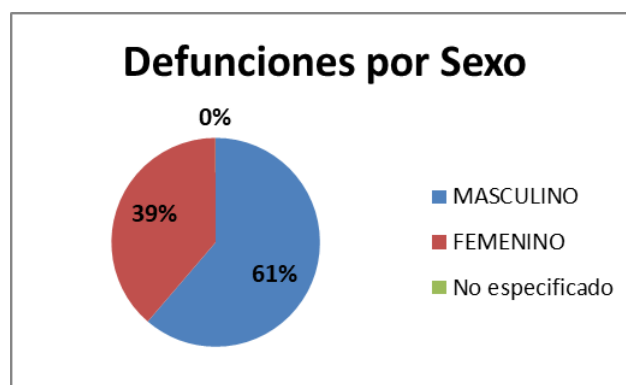
Ene	Feb	Mar	Abr	May	Jun	Jul	Ago	Sep	Oct	Nov	Dic	Anual	Promedio Mensual
233	240	192	166	200	165	156	172	176	163	193	174	2230	185.83

Tasa anual de Mortalidad por Unidad Hospitalaria: 55.05 X 1000

Tasa de Mortalidad Infantil (menores de un año): 3.04 X 1000



Sexo	Cantidad
MASCULINO	1367
FEMENINO	862
No especificado	1
Total	2230



¹Fuente: Sistema iMed módulos "Defunciones, Indicadores" y Certificado de Defunción. Fecha de Extracción: febrero 2023
 *Fórmula (número de defunciones/ número de egresos x 1000).
 Referencia <http://www.salud.gob.mx/>

**INFORMACIÓN GENERAL 2022 / MORTALIDAD**

Municipios	Cantidad
GUADALAJARA	630
ZAPOPAN	298
TONALÁ	244
SAN PEDRO TLAQUEPAQUE	215
TLAJOMULCO DE ZÚÑIGA	167
EL SALTO	64
ZAPOTLANEJO	30
JOCOTEPEC	28
LA BARCA	24
IXTLAHUACÁN DE LOS MEMBRILLOS	18
OTROS	512
Total	2230

Estados	Cantidad
Jalisco	2088
Michoacán de Ocampo	69
Nayarit	15
Zacatecas	9
Colima	9
Veracruz de Ignacio de la Llave	7
Guanajuato	5
Agascalientes	4
No Aplica (Extranjero)	4
Guerrero	3
Sinaloa	3
Estado de México	3
Puebla	3
Chiapas	2
Baja California	1
Durango	1
Ciudad de México	1
Yucatan	1
San Luis Potosí	1
Tlaxcala	1
Total	2230

Capítulo	CIE 10	Causas de Mortalidad por Unidad Hospitalaria	Defunciones
IX	(I00-I99)	IX ENFERMEDADES DEL SISTEMA CIRCULATORIO	387
X	(J00-J99)	X ENFERMEDADES DEL SISTEMA RESPIRATORIO	343
II	(C00-D48)	II TUMORES [NEOPLASIAS]	280
XI	(K00-K14)	XI ENFERMEDADES DEL SISTEMA DIGESTIVO	231
XIV	(N00-N99)	XIV ENFERMEDADES DEL SISTEMA GENITOURINARIO	157
XIX	(S00-T98)	XIX TRAUMATISMOS, ENVENENAMIENTOS Y ALGUNAS OTRAS CONSECUENCIAS DE CAUSAS EXTERNAS	156
XXII	(U00-U99)	XXII CÓDIGOS PARA PROPÓSITOS ESPECIALES	143
I	(A00-B99)	I CIERTAS ENFERMEDADES INFECCIOSAS Y PARASITARIAS	122
XVIII	(R00-R99)	XVIII SINTOMAS, SIGNOS Y HALLAZGOS ANORMALES CLÍNICOS Y DE LABORATORIO, NO CLASIFICADOS EN OTRA PARTE	89
VI	(G00-G99)	VI ENFERMEDADES DEL SISTEMA NERVIOSO	80
IV	(E00-E90)	IV ENFERMEDADES ENDOCRINAS, NUTRICIONALES Y METABÓLICAS	71
XVI	(P00-P96)	XVI CIERTAS AFECCIONES ORIGINADAS EN EL PERÍODO PERINATAL	53
XVII	(Q00-Q99)	XVII MALFORMACIONES CONGÉNITAS, DEFORMIDADES Y ANOMALÍAS	41
XIII	(M00-M99)	XIII ENFERMEDADES DEL SISTEMA OSTEOMUSCULAR Y DEL TEJIDO CONJUNTIVO	23
XX	(V01-Y98)	XX CAUSAS EXTERNAS DE MORBILIDAD Y DE MORTALIDAD	23
XII	(L00-L99)	XII ENFERMEDADES DE LA PIEL Y DEL TEJIDO SUBCUTÁNEO	22
III	(D50-D89)	III ENFERMEDADES DE LA SANGRE Y DE LOS ORGANOS HEMATOPOYÉTICOS, Y CIERTOS TRASTORNOS QUE AFECTAN EL MECANISMO DE LA INMUNIDAD	8
V	(F00-F99)	V TRASTORNOS MENTALES Y DEL COMPORTAMIENTO	1
VII	(H00-H59)	VII ENFERMEDADES DEL OJO Y SUS ANEXOS	0
VIII	(H60-H95)	VIII ENFERMEDADES DEL OIDO Y DE LA APÓFISIS MASTOIDES	0
XV	(O00-O99)	XV EMBARAZO, PARTO Y PUERPERIO	0
XXI	(Z00-Z99)	XXI FACTORES QUE INFLUYEN EN EL ESTADO DE SALUD Y CONTACTO CON LOS SERVICIOS DE SALUD	0

**INFORMACIÓN GENERAL 2022 / MORTALIDAD**

CIE 10	Principales Causas de Mortalidad por Unidad Hospitalaria	Defunciones
J159	NEUMONIA BACTERIANA, NO ESPECIFICADA	220
U071	COVID-19, virus identificado	141
K703	CIRROSIS HEPATICA ALCOHOLICA	66
N185	ENFERMEDAD RENAL CRONICA, ETAPA 5	57
I219	INFARTO AGUDO DEL MIOCARDIO, SIN OTRA ESPECIFICACION	53
E872	ACIDOSIS	45
R572	CHOQUE SEPTICO	38
K922	HEMORRAGIA GASTROINTESTINAL, NO ESPECIFICADA	34
I619	HEMORRAGIA INTRAENCEFALICA, NO ESPECIFICADA	34
N390	INFECCION DE VIAS URINARIAS, SITIO NO ESPECIFICADO	30
	OTROS	1512
	TOTAL	2230

CIE 10	Principales Causas de Mortalidad en niños de 16 años y menores	Defunciones
P369	SEPSIS BACTERIANA DEL RECIEN NACIDO, NO ESPECIFICADA	16
A419	SEPSIS, NO ESPECIFICADA	5
P261	HEMORRAGIA PULMONAR MASIVA ORIGINADA EN EL PERIODO PERINATAL	5
P220	SINDROME DE DIFICULTAD RESPIRATORIA DEL RECIEN NACIDO	5
P369	SEPSIS BACTERIANA DEL RECIEN NACIDO, NO ESPECIFICADA	5
E872	ACIDOSIS	4
J189	NEUMONIA, NO ESPECIFICADA	4
P072	INMATURIDAD EXTREMA	4
J159	NEUMONIA BACTERIANA, NO ESPECIFICADA	3
P210	ASFIXIA DEL NACIMIENTO, SEVERA	3
	OTROS	125
	TOTAL	179

CIE 10	Principales Causas de Mortalidad de 17 a 59 años	Defunciones
J159	NEUMONIA BACTERIANA, NO ESPECIFICADA	80
K703	CIRROSIS HEPATICA ALCOHOLICA	50
U071	COVID-19, virus identificado	42
S069	TRAUMATISMO INTRACRANEAL, NO ESPECIFICADO	37
N185	ENFERMEDAD RENAL CRONICA, ETAPA 5	33
E872	ACIDOSIS	23
R572	CHOQUE SEPTICO	22
I619	HEMORRAGIA INTRAENCEFALICA, NO ESPECIFICADA	20
B24X	ENFERMEDAD POR VIRUS DE LA INMUNODEFICIENCIA HUMANA [VIH], SIN OTRA ESPECIFICACION	16
G934	ENCEFALOPATIA NO ESPECIFICADA	15
	OTROS	721
	TOTAL	1059

CIE 10	Principales Causas de Mortalidad en Adultos Mayores de 60 años	Defunciones
J159	NEUMONIA BACTERIANA, NO ESPECIFICADA	137
U071	COVID-19, virus identificado	98
I219	INFARTO AGUDO DEL MIOCARDIO, SIN OTRA ESPECIFICACION	38
N185	ENFERMEDAD RENAL CRONICA, ETAPA 5	24
K922	HEMORRAGIA GASTROINTESTINAL, NO ESPECIFICADA	20
N390	INFECCION DE VIAS URINARIAS, SITIO NO ESPECIFICADO	20
E872	ACIDOSIS	18
I639	INFARTO CEREBRAL, NO ESPECIFICADO	18
K703	CIRROSIS HEPATICA ALCOHOLICA	16
R572	CHOQUE SEPTICO	16
	OTROS	587
	TOTAL	992

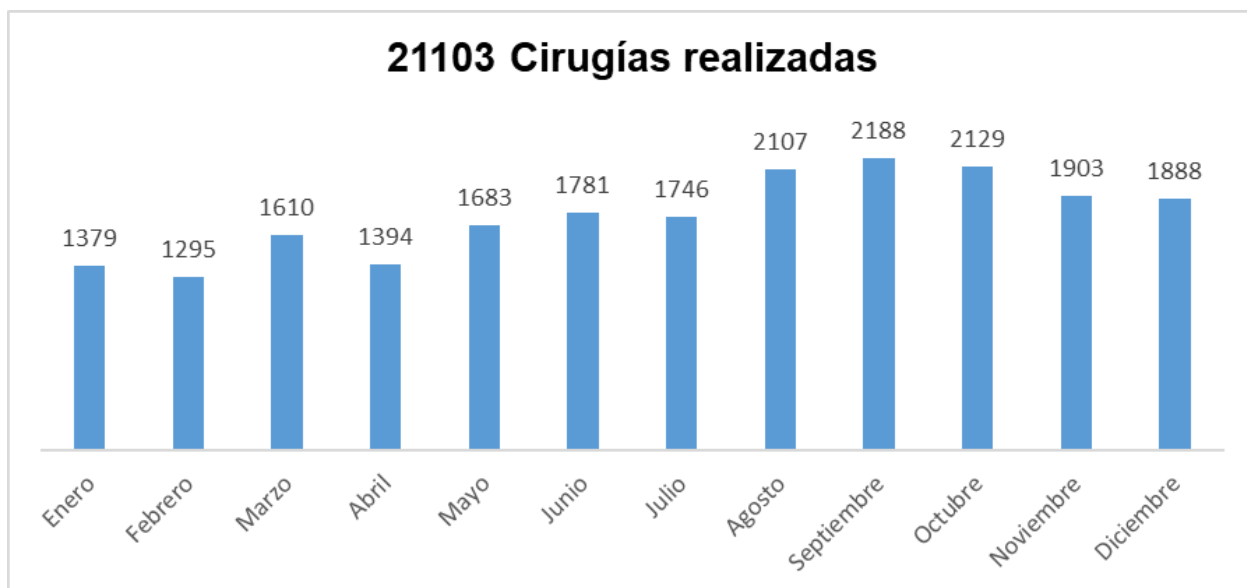


INFORMACIÓN GENERAL 2022 / CIRUGÍAS

AÑO 2022	Total Programadas	Suspendidas	Cirugías de Urgencia	Cirugías Electivas	Total Cirugías Realizadas
Enero	1338	179	454	1019	1379
Febrero	1241	118	453	973	1295
Marzo	1792	241	547	1453	1610
Abril	1658	192	213	1112	1394
Mayo	1993	242	453	1621	1683
Junio	2130	252	402	1736	1781
Julio	2143	255	428	1760	1746
Agosto	2381	258	482	1896	2107
Septiembre	2343	208	509	1771	2188
Octubre	2200	167	507	1797	2129
Noviembre	2186	209	379	1742	1903
Diciembre	2205	186	308	1595	1888
TOTAL	23610	2507	5135	18475	21103

Promedio mensual de cirugías realizadas: 1758.5

Promedio mensual de cirugías suspendidas: 208.9

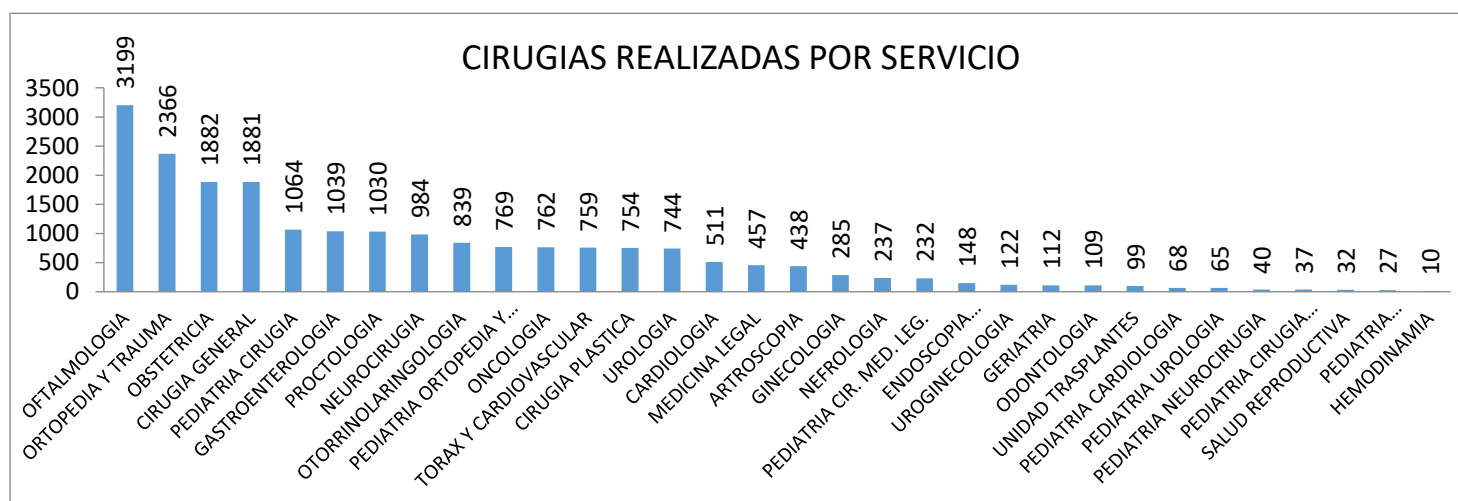


¹ Fuente: Sistema iMed módulos "Bloque Quirúrgico, Indicadores" y Base de datos de Expediente Electrónico. Fecha de extracción enero y febrero 2023



INFORMACIÓN GENERAL 2022 / CIRUGÍAS

SERVICIO	ENE	FEB	MAR	ABR	MAY	JUN	JUL	AGO	SEP	OCT	NOV	DIC	TOTAL	PROMEDIO MENSUAL
ARTROSCOPIA	28	33	35	34	43	34	44	40	33	30	40	44	438	36.5
CARDIOLOGIA	28	26	28	31	28	44	41	33	61	65	60	66	511	42.6
CIRUGIA GENERAL	109	106	148	137	125	116	137	174	241	188	192	208	1881	156.8
CIRUGIA PLASTICA	52	47	64	45	71	84	66	92	65	68	58	42	754	62.8
COLPOSCOPIA	0	0	0	0	2	0	0	0	0	0	0	0	2	0.2
ENDOSCOPIA GINECOLOGICA	3	6	7	10	9	5	9	16	21	18	22	22	148	12.3
GASTROENTEROLOGIA	36	25	88	83	88	65	76	116	122	116	130	94	1039	86.6
GERIATRIA	10	3	12	7	8	1	7	11	17	18	9	9	112	9.3
GINECOLOGIA	5	2	21	14	25	26	33	27	34	41	33	24	285	23.8
HEMODINAMIA	0	0	0	0	1	0	0	0	8	0	1	0	10	0.8
MEDICINA LEGAL	20	26	49	42	53	35	27	38	43	48	24	52	457	38.1
NEFROLOGIA	52	37	11	2	3	2	7	12	29	64	11	7	237	19.8
NEUROCIRUGIA	68	57	93	74	67	90	68	91	97	94	85	100	984	82.0
OBSTETRICIA	117	127	119	132	150	165	172	198	202	196	146	158	1882	156.8
ODONTOLOGIA	9	6	7	6	14	11	7	13	10	10	9	7	109	9.1
OFTALMOLOGIA	208	181	169	133	256	308	296	350	351	278	337	332	3199	266.6
ONCOLOGIA	45	53	63	40	56	57	51	94	90	77	71	65	762	63.5
ORTOPEDIA Y TRAUMA	193	149	195	186	189	198	211	208	212	223	187	215	2366	197.2
OTORRINOLARINGOLOGIA	59	41	68	60	58	65	76	105	76	86	82	63	839	69.9
PEDIATRIA CARDIOLOGIA	4	1	6	3	8	13	7	10	5	5	3	3	68	5.7
PEDIATRIA CIRUGIA	85	99	125	80	94	109	81	95	89	80	65	62	1064	88.7
PEDIATRIA CIR. MED. LEG.	16	13	11	26	25	31	25	20	16	16	11	22	232	19.3
PEDIATRIA CIRUGIA PLASTICA	1	2	2	2	8	5	3	2	5	6	1	0	37	3.1
PEDIATRIA GASTROENTEROLOGIA	2	1	0	2	0	4	0	0	3	10	4	1	27	2.3
PEDIATRIA NEUROCIRUGIA	5	1	2	2	2	3	3	4	3	4	7	4	40	3.3
PEDIATRIA ORTOPEdia Y TRAUMA	69	56	63	46	44	55	68	74	61	108	68	57	769	64.1
PEDIATRIA UROLOGIA	0	4	3	0	14	8	6	11	8	6	3	2	65	5.4
PROCTOLOGIA	28	84	85	66	89	94	97	107	121	89	94	76	1030	85.8
SALUD REPRODUCTIVA	4	2	0	3	5	0	0	4	4	4	2	4	32	2.7
TORAX Y CARDIOVASCULAR	45	49	69	61	69	77	54	59	79	73	65	59	759	63.3
UNIDAD TRASPLANTES	6	3	6	6	11	7	5	16	4	22	5	8	99	8.3
UROGINECOLOGIA	11	4	7	11	9	8	13	5	14	14	13	13	122	10.2
UROLOGIA	61	51	54	50	59	61	56	82	64	72	65	69	744	62.0
TOTAL CIRUGIAS	1379	1295	1610	1394	1683	1781	1746	2107	2188	2129	1903	1888	21103	1,758.6



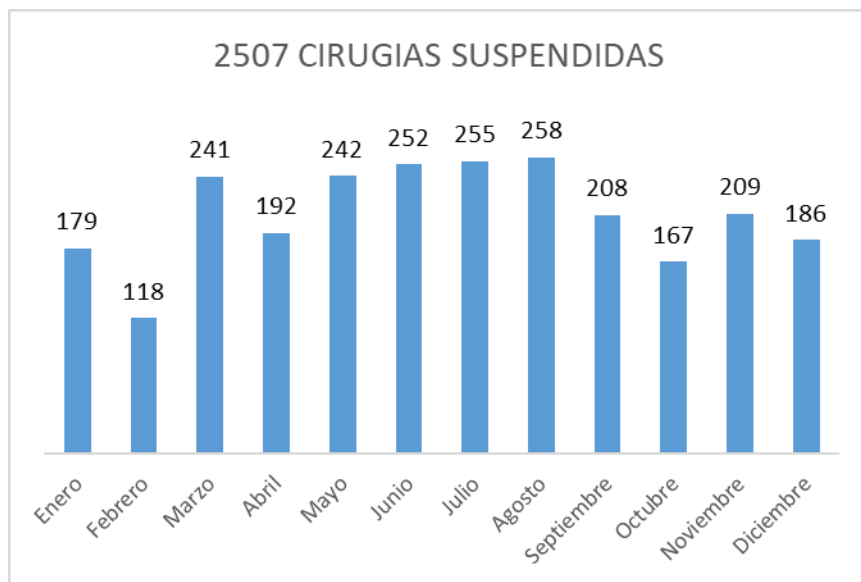
**INFORMACIÓN GENERAL 2022 / CIRUGÍAS****Cirugías realizadas por servicio**

Orden descendente por productividad	SERVICIO	CANTIDAD
1	OFTALMOLOGIA	3199
2	ORTOPEDIA Y TRAUMA	2366
3	OBSTETRICIA	1882
4	CIRUGIA GENERAL	1881
5	PEDIATRIA CIRUGIA	1064
6	GASTROENTEROLOGIA	1039
7	PROCTOLOGIA	1030
8	NEUROCIRUGIA	984
9	OTORRINOLARINGOLOGIA	839
10	PEDIATRIA ORTOPEDIA Y TRAUMA	769
11	ONCOLOGIA	762
12	TORAX Y CARDIOVASCULAR	759
13	CIRUGIA PLASTICA	754
14	UROLOGIA	744
15	CARDIOLOGIA	511
16	MEDICINA LEGAL	457
17	ARTROSCOPIA	438
18	GINECOLOGIA	285
19	NEFROLOGIA	237
20	PEDIATRIA CIR. MED. LEG.	232
21	ENDOSCOPIA GINECOLOGICA	148
22	UROGINECOLOGIA	122
23	GERIATRIA	112
24	ODONTOLOGIA	109
25	UNIDAD TRASPLANTES	99
26	PEDIATRIA CARDIOLOGIA	68
27	PEDIATRIA UROLOGIA	65
28	PEDIATRIA NEUROCIRUGIA	40
29	PEDIATRIA CIRUGIA PLASTICA	37
30	SALUD REPRODUCTIVA	32
31	PEDIATRIA GASTROENTEROLOGIA	27
32	HEMODINAMIA	10
33	COLPOSCOPIA	2
	TOTAL	21103

¹ Fuente: Sistema iMed módulo "Bloque Quirúrgico", Base de Datos del Expediente Electrónico. Fecha de Extracción: enero y febrero 2023



INFORMACIÓN GENERAL 2022 / CIRUGÍAS

Cirugías Suspendidas¹

MES	CANTIDAD
ENERO	179
FEBRERO	118
MARZO	241
ABRIL	192
MAYO	242
JUNIO	252
JULIO	255
AGOSTO	258
SEPTIEMBRE	208
OCTUBRE	167
NOVIEMBRE	209
DICIEMBRE	186
TOTAL	2507

SERVICIO	ENE	FEB	MAR	ABR	MAY	JUN	JUL	AGO	SEP	OCT	NOV	DIC	TOTAL	PROMEDIO MENSUAL
ARTROSCOPIA	9	6	12	3	2	3	11	9	3	1	3	3	65	5.4
CARDIOLOGIA	0	0	0	0	0	0	0	0	0	0	0	0	0	0.0
CIRUGIA GENERAL	6	2	4	10	6	10	11	6	10	5	12	12	94	7.8
CIRUGIA PLASTICA	7	7	16	2	9	6	5	8	4	6	6	4	80	6.7
COLPOSCOPIA	0	0	0	0	0	0	0	0	0	0	0	1	1	0.1
ENDOSCOPIA GINECOLOGICA	0	1	0	2	1	2	0	2	1	0	2	2	13	1.1
GASTROENTEROLOGIA	0	0	0	0	0	0	0	0	0	0	0	0	0	0.0
GERIATRIA	0	0	0	0	0	0	0	0	0	0	0	0	0	0.0
GINECOLOGIA	1	0	1	0	1	2	1	2	0	3	3	0	14	1.2
HEMODYNAMIA	0	0	0	0	0	0	0	0	1	0	0	0	1	0.1
MEDICINA LEGAL	2	4	8	5	3	1	4	2	3	5	3	0	40	3.3
NEFROLOGIA	0	0	0	0	0	0	0	0	0	0	0	0	0	0.0
NEUROCIRUGIA	2	5	1	2	5	0	3	5	1	3	3	1	31	2.6
OBSTETRICIA	0	0	0	0	0	0	0	1	0	0	0	1	2	0.2
ODONTOLOGIA	3	2	1	2	1	0	2	2	1	0	0	1	15	1.3
OFTALMOLOGIA	62	30	33	34	41	45	61	72	50	46	52	72	598	49.8
ONCOLOGIA	4	5	7	1	1	1	2	3	3	3	3	1	34	2.8
ORTOPEDIA Y TRAUMA	29	12	28	33	27	27	17	23	32	14	26	20	288	24.0
OTORRINOLARINGOLOGIA	9	5	29	16	23	23	23	11	7	5	8	3	162	13.5
PEDIATRIA CARDIOLOGIA	0	0	0	0	0	0	0	0	0	0	0	0	0	0.0
PEDIATRIA CIRUGIA	5	11	9	6	9	9	12	12	5	9	9	3	99	8.3
PEDIATRIA CIR. MED. LEG.	0	0	0	3	2	1	0	0	0	1	0	0	7	0.6
PEDIATRIA CIRUGIA PLASTICA	0	1	0	0	0	0	0	2	1	0	1	1	6	0.5
PEDIATRIA GASTROENTEROLOGIA	0	0	0	0	0	0	0	0	0	0	0	0	0	0.0
PEDIATRIA NEUROCIRUGIA	3	4	1	1	2	4	1	0	2	1	1	2	22	1.8
PEDIATRIA ORTOPEDIA Y TRAUMA	3	1	0	2	2	2	0	3	4	3	2	4	26	2.2
PEDIATRIA UROLOGIA	0	0	1	1	3	3	2	3	0	0	4	1	18	1.5
PROCTOLOGIA	5	1	12	14	7	19	17	19	8	1	3	0	106	8.8
SALUD REPRODUCTIVA	0	0	0	0	0	0	0	0	0	0	0	0	0	0.0
TORAX Y CARDIOVASCULAR	12	12	12	14	24	19	10	5	9	9	13	10	149	12.4
UNIDAD ENDOSCOPIA GASTRO	12	6	61	33	66	71	63	60	55	45	50	39	561	46.8
UNIDAD TRASPLANTES	2	0	0	0	1	0	0	1	3	0	0	0	7	0.6
UROGINECOLOGIA	1	0	0	1	1	2	3	0	0	0	3	1	12	1.0
UROLOGIA	2	3	5	7	5	2	7	7	5	7	2	4	56	4.7
TOTAL CIRUGIAS	179	118	241	192	242	252	255	258	208	167	209	186	2507	6.10



INFORMACIÓN GENERAL 2022 / CIRUGÍAS

Cirugías Suspendidas

NO.	10 PRINCIPALES MOTIVOS DE SUSPENSIÓN DE CIRUGÍAS	TOTAL
1	SIN MOTIVOS	732
2	PACIENTE NO SE PRESENTA	392
3	SUSPENSIÓN DE CIRUGÍA	326
4	MAL EDO. PACIENTE	307
5	FALTA DE MATERIAL	101
6	FALTA DE TIEMPO	87
7	ALTA VOLUNTARIA	74
8	PROLONGACIÓN INT. PREV.	44
9	COMPLICACIÓN CLÍNICA	42
10	CX. MAL PROGRAMADA	42
	OTROS	360
	TOTAL	2507

¹Fuente: Sistema iMed módulos "Bloque Quirúrgico, Indicadores" y Base de datos del Expediente Electrónico. Fecha de extracción enero y febrero 2023



INFORMACIÓN GENERAL 2022 / URGENCIAS

Urgencias Por Unidad Hospitalaria

Jefe del Servicio de Urgencias Adultos: Dr. Rafael Camacho Cortes¹

Médicos Adscritos: 29¹

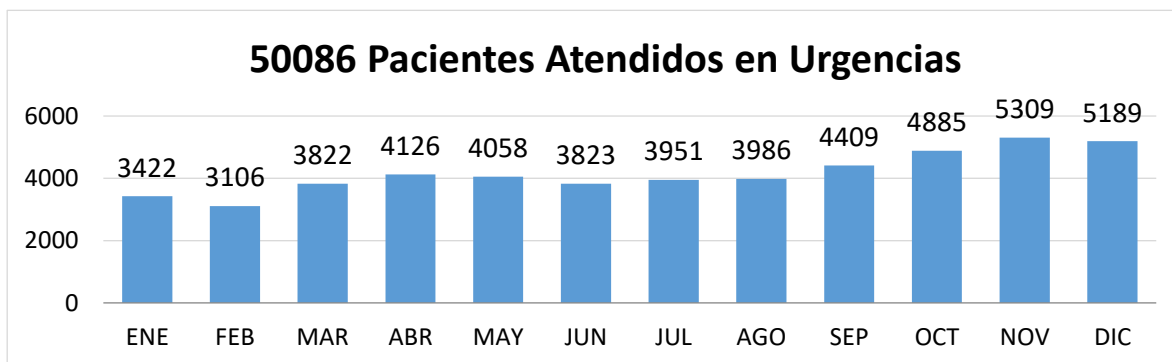
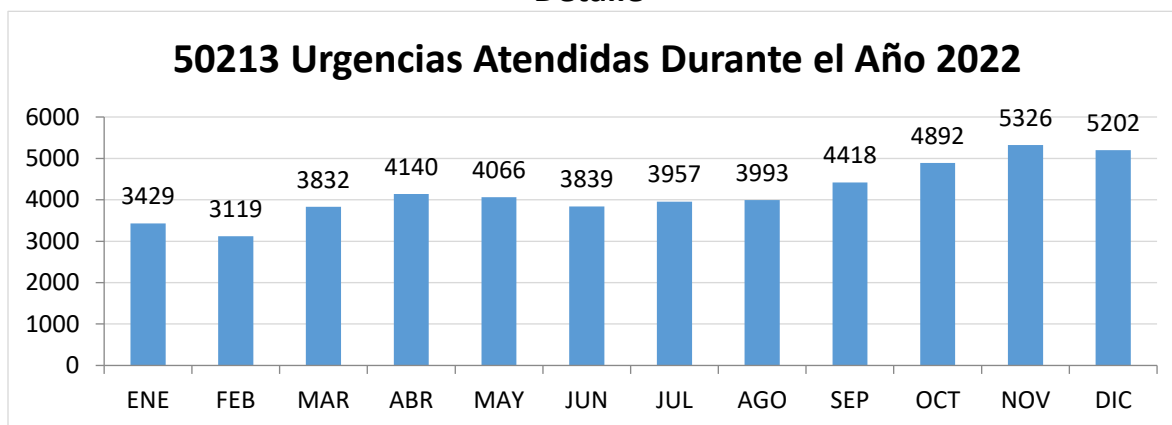
Jefe del Servicio de Urgencias Pediatría: Dra. Adriana López Enríquez¹

Médicos Adscritos: 13¹

Jefe del Servicio de Urgencias TOCO: Dr. Israel Dámaso Barajas¹

Médicos Adscritos: 22¹

Detalle*



INDICADOR	ENE	FEB	MAR	ABR	MAY	JUN	JUL	AGO	SEP	OCT	NOV	DIC	TOTAL ANU	PROMEDIO M
Urgencia Pediátricas Atendidas	978	749	1104	1127	1234	1189	1124	1069	1399	1569	1804	1553	14899	1241.6
Urgencia Adultos Atendidas	2163	1884	2182	2362	2366	2277	2307	2290	2317	2658	2808	2906	28520	2376.7
Urgencias TOCO Atendidas	285	464	530	644	452	360	516	620	700	660	710	737	6678	556.5
Urgencias GINE Atendidas	3	22	16	7	14	13	10	14	2	5	4	6	116	9.7
Total Mensual	3429	3119	3832	4140	4066	3839	3957	3993	4418	4892	5326	5202	50213	4184.4
Pacientes Atendidos	3422	3106	3822	4126	4058	3823	3951	3986	4409	4885	5309	5189	50086	4173.8

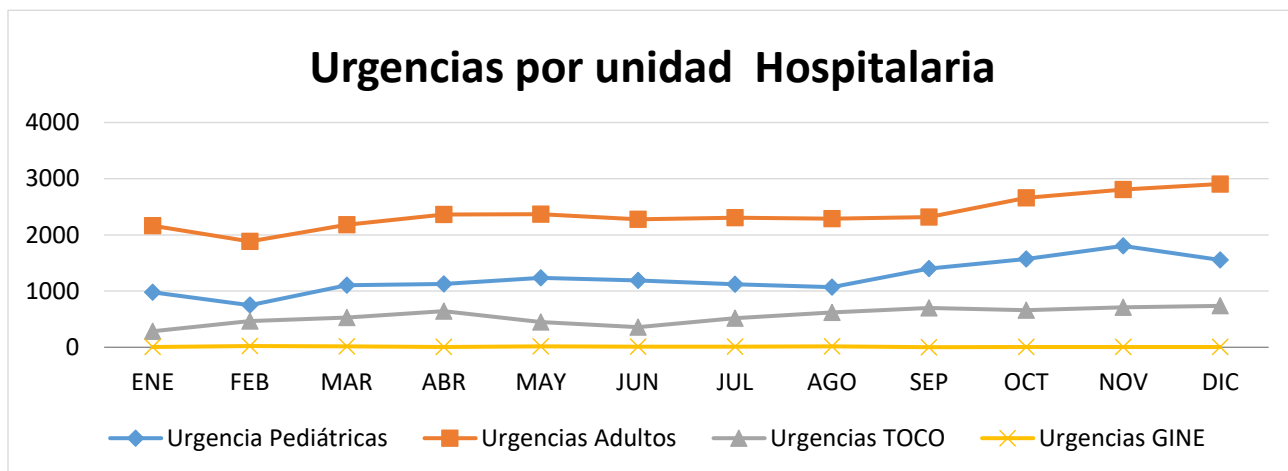
¹Fuente: Recursos Humanos/Control y Registro

* Fuente: Sistema iMed módulos "Urgencias, Reportes, Indicadores", Base de Datos sistema SAEH Urgencias. Fecha de Extracción: Marzo 2023



INFORMACIÓN GENERAL 2022 / URGENCIAS

Servicio	Cantidad
Urgencia Pediátricas	14899
Urgencias Adultos	28520
Urgencias TOCO	6678
Urgencias GINE	116
Total	50213



Indicador	ENE	FEB	MAR	ABR	MAY	JUN	JUL	AGO	SEP	OCT	NOV	DIC	TOTAL ANU
Urgencia Pediátricas	978	749	1104	1127	1234	1189	1124	1069	1399	1569	1804	1553	14899
Urgencias Adultos	2163	1884	2182	2362	2366	2277	2307	2290	2317	2658	2808	2906	28520
Urgencias TOCO	285	464	530	644	452	360	516	620	700	660	710	737	6678
Urgencias GINE	3	22	16	7	14	13	10	14	2	5	4	6	116
Total Mensual	3429	3119	3832	4140	4066	3839	3957	3993	4418	4892	5326	5202	50213

Urgencias Adulto Detalle¹

Indicador	ENE	FEB	MAR	ABR	MAY	JUN	JUL	AGO	SEP	OCT	NOV	DIC	TOTAL	PROMEDIO I
Urgencias Adultos Totales	2451	2370	2728	3013	2832	2650	2833	2924	3019	3323	3522	3649	35314	2942.8
Urgencia Calificada	3105	2847	3587	3820	3719	3466	3748	3713	4043	4662	5050	5073	46833	3902.8
Urgencia No Calificada	324	272	245	320	347	373	209	280	375	230	276	129	3380	281.7

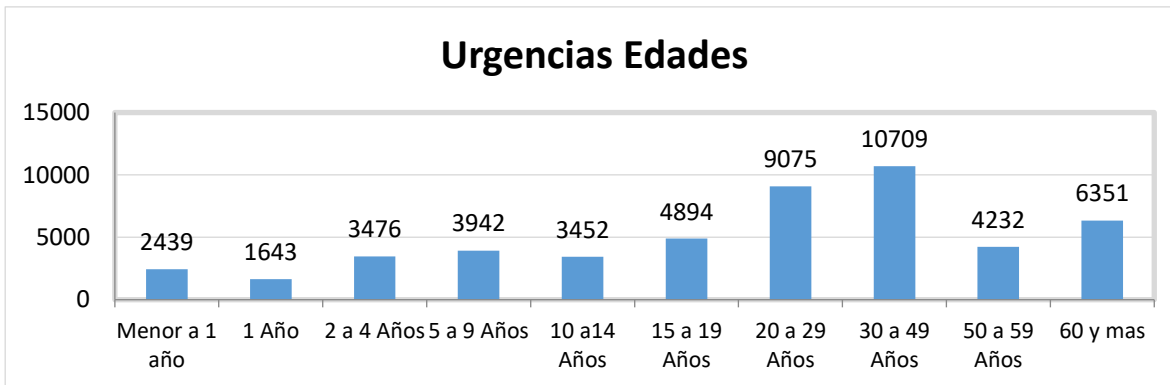
¹Fuente: Sistema iMed módulos "Urgencias, Reportes, Indicadores". Fecha de Extracción: marzo 2023



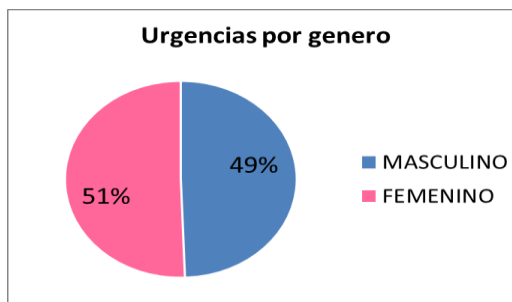
INFORMACIÓN GENERAL 2022 / URGENCIAS

Detalle Servicios de Urgencias¹

Pacientes atendidos en el año 2022:	50086
Promedio mensual de pacientes atendidos en Urgencias:	4174
Atenciones de urgencias otorgadas en el año 2022:	50213
Promedio de Urgencias:	4184



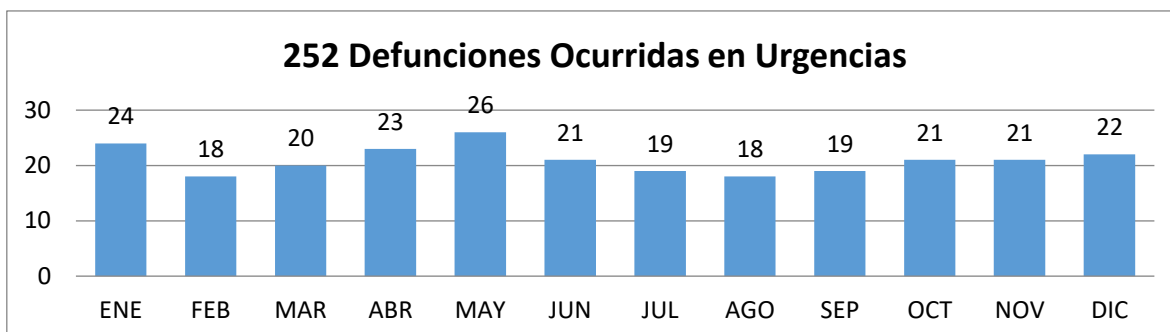
Sexo	Urgencias
MASCULINO	24818
FEMENINO	25395
No especificado	0
Total	50213



Municipio	Urgencias
Guadalajara	16268
Zapopan	7729
Tonalá	6179
San Pedro Tlaquepaqu	5965
Tlajomulco de Zúñiga	4542
El Salto	2175
Zapotlanejo	564
Ixtlahuacán de los Mer	519
Chapala	384
Jocotepec	374
Otros	5514
Total	50213

Estado	Urgencias
Jalisco	49031
Michoacán de Ocampo	525
Nayarit	134
Zacatecas	118
Colima	63
Guanajuato	43
Baja California	36
México	31
Sinaloa	25
Chiapas	22
Otros	185
Total	50213

¹Fuente: Sistema iMed módulos "Urgencias, Reportes, Indicadores". Fecha de Extracción: marzo 2023

**INFORMACIÓN GENERAL 2022 / URGENCIAS****Mortalidad en Urgencias Adultos y Pediatría¹**

CIE 10	Principales Causas de Mortalidad en Adultos	Defunciones
E872	ACIDOSIS	30
K922	HEMORRAGIA GASTROINTESTINAL, NO ESPECIFICADA	17
R572	CHOQUE SEPTICO	14
K703	CIRROSIS HEPATICA ALCOHOLICA	14
I219	INFARTO AGUDO DEL MIOCARDIO, SIN OTRA ESPECIFICACION	11
J159	NEUMONIA BACTERIANA, NO ESPECIFICADA	9
R571	CHOQUE HIPOVOLEMICO	6
J81X	EDEMA PULMONAR	5
A499	INFECCION BACTERIANA, NO ESPECIFICADA	5
N179	INSUFICIENCIA RENAL AGUDA, NO ESPECIFICADA	4
	Otros	118
	Total	233

Mortalidad en Urgencias Pediatría

CIE 10	Principales Causas de Mortalidad en niños de 16 años y menores	Defunciones
A419	SEPSIS, NO ESPECIFICADA	2
R579	CHOQUE, NO ESPECIFICADO	2
J159	NEUMONIA BACTERIANA, NO ESPECIFICADA	1
I619	HEMORRAGIA INTRAENCEFALICA, NO ESPECIFICADA	1
B24X	ENFERMEDAD POR VIRUS DE LA INMUNODEFICIENCIA HUMANA [VIH]	1
D376	TUMOR DE COMPORTAMIENTO INCIERTO O DESCONOCIDO DEL CEREBRO	1
D464	ANEMIA REFRACTARIA, SIN OTRA ESPECIFICACION	1
E878	OTROS TRASTORNOS DEL EQUILIBRIO DE LOS ELECTROLITOS Y DE LOS FLUIDOS	1
G009	MENINGITIS BACTERIANA, NO ESPECIFICADA	1
J189	NEUMONIA, NO ESPECIFICADA	1
	Otros	7
	Total	19

Pacientes que llegaron sin signos vitales a Urgencias												
Ene	Feb	Mar	Abr	May	Jun	Jul	Ago	Sep	Oct	Nov	Dic	Total
6	10	11	10	9	5	7	5	13	5	12	8	101

¹ Fuente: Sistema iMed módulos "Urgencias, Reportes, Indicadores" y Certificado de Defunción. Fecha de Extracción: enero 2023

**INFORMACIÓN GENERAL 2022 / AREA COVID 19**Encargada del Servicio Covid Adultos: Dra. Roxana García Salcido¹Médicos Adscritos: 15¹

RESULTADO	PRUEBAS PCR COVID-19 REALIZADAS												TOTAL
	ENERO	FEBRERO	MARZO	ABRIL	MAYO	JUNIO	JULIO	AGOSTO	SEPTIEMBRE	OCTUBRE	NOVIEMBRE	DICIEMBRE	
POSITIVOS	404	43	28	23	29	99	129	49	23	12	61	53	953
NEGATIVOS	1706	456	145	77	148	308	613	182	134	101	147	283	4300
TOTAL	2110	499	173	100	177	407	742	231	157	113	208	336	5253

Pacientes atendidos en TRIAGE COVID 19

	ENERO	FEBRERO	MARZO	ABRIL	MAYO	JUNIO	JULIO	AGOSTO	SEPTIEMBRE	OCTUBRE	NOVIEMBRE	DICIEMBRE	TOTAL
TRIAGE COVID ADULTOS	1943	440	145	88	173	402	725	226	148	107	194	333	4924
TRIAGE COVID PEDIATRIA	167	59	28	12	4	5	17	5	9	6	14	3	329
Total	2110	499	173	100	177	407	742	231	157	113	208	336	5253

	ENERO	FEBRERO	MARZO	ABRIL	MAYO	JUNIO	JULIO	AGOSTO	SEPTIEMBRE	OCTUBRE	NOVIEMBRE	DICIEMBRE	TOTAL
Empleado Hospital Civil	425	59	31	24	40	113	268	88	49	41	65	162	1365
Becario Hospital Civil	38	4	13	17	30	86	109	44	32	30	55	78	536
Pacientes	1647	436	129	59	107	208	365	99	76	42	88	96	3352
Total	2110	499	173	100	177	407	742	231	157	113	208	336	5253

Género	ENERO	FEBRERO	MARZO	ABRIL	MAYO	JUNIO	JULIO	AGOSTO	SEPTIEMBRE	OCTUBRE	NOVIEMBRE	DICIEMBRE	TOTAL
Mujeres	1308	280	94	66	99	248	469	153	92	74	136	230	3249
Hombres	802	219	79	34	78	159	273	78	65	39	72	106	2004
Total	2110	499	173	100	177	407	742	231	157	113	208	336	5253

Grupos Etarios	ENERO	FEBRERO	MARZO	ABRIL	MAYO	JUNIO	JULIO	AGOSTO	SEPTIEMBRE	OCTUBRE	NOVIEMBRE	DICIEMBRE	TOTAL
1 a 28 días	123	40	22	10	0	0	0	0	0	0	0	0	195
29 días a 12 meses	0	0	0	0	0	1	1	0	0	0	0	0	2
13 a 35 meses	0	0	0	0	0	0	0	0	1	0	0	0	1
3 a 5 años	0	0	0	0	0	0	0	0	0	1	0	1	2
6 a 12 años	2	1	1	0	0	1	0	0	0	1	3	0	9
13 a 18 años	57	29	13	4	7	6	19	5	8	4	11	5	168
19 a 64 años	1810	344	124	84	160	378	692	214	143	103	189	322	4563
65 y más años	118	85	13	2	10	21	30	12	5	4	5	8	313
Total	2110	499	173	100	177	407	742	231	157	113	208	336	5253

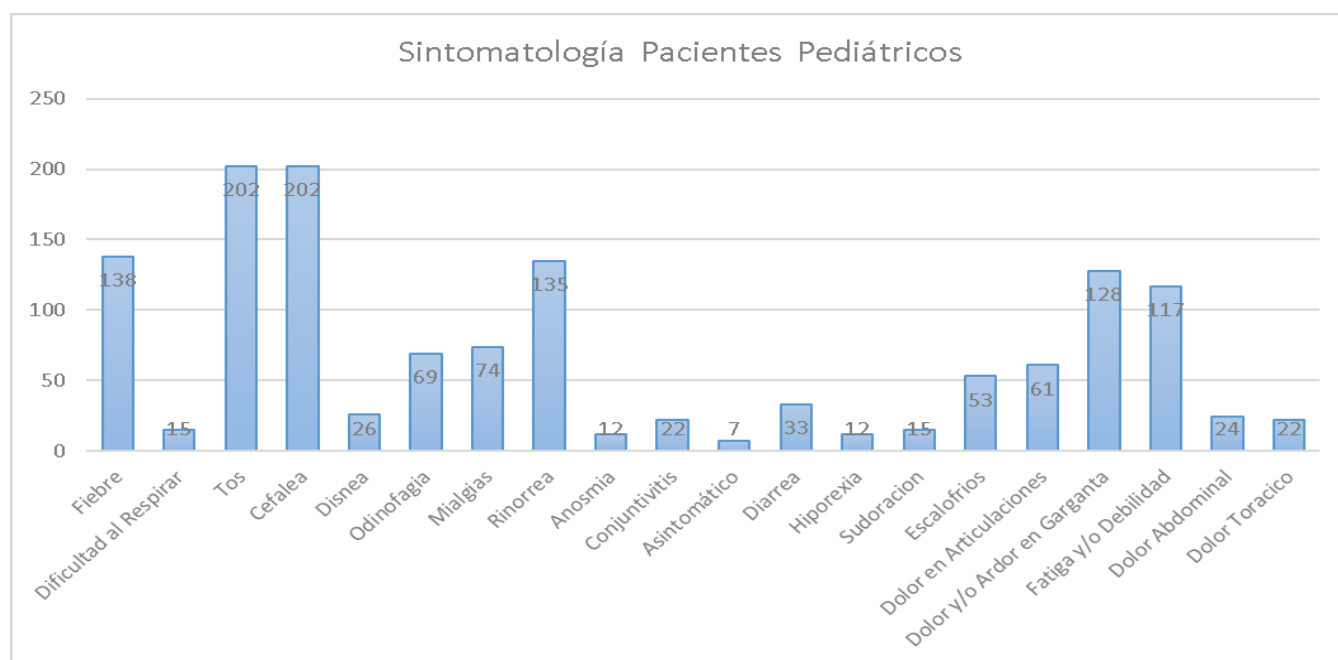
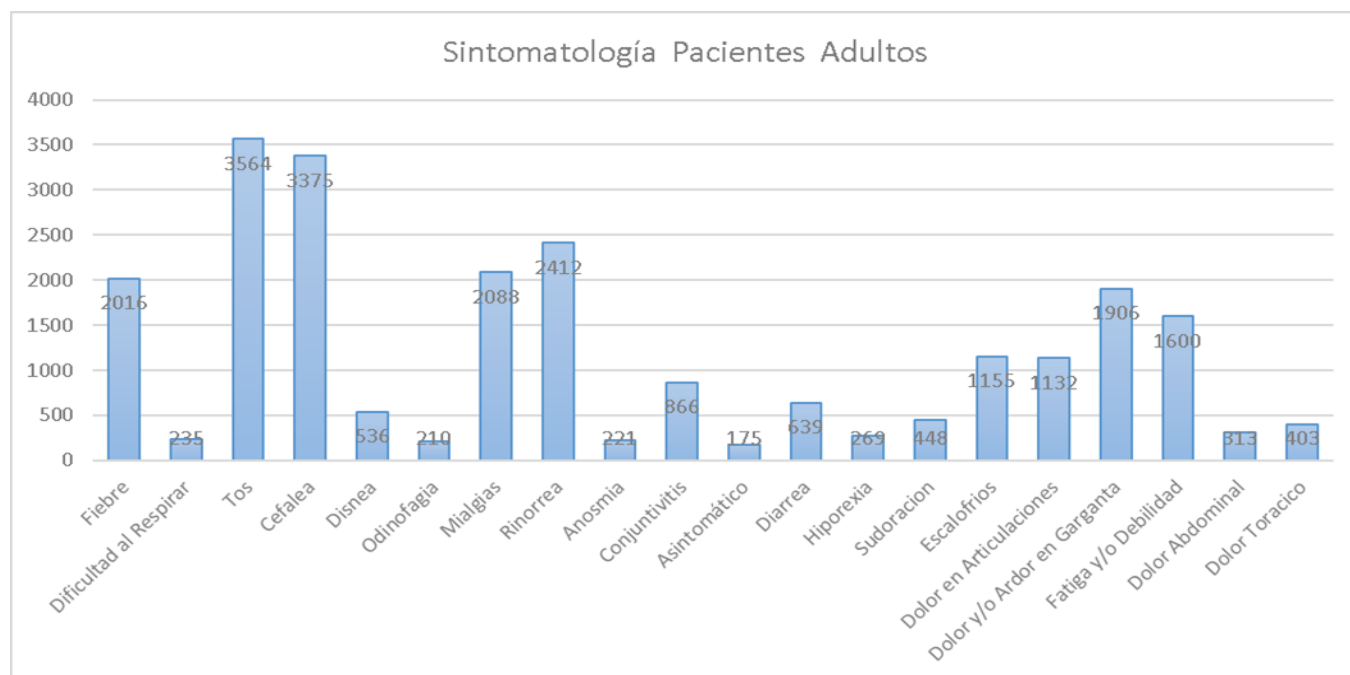
¹Fuente: Recursos Humanos / Control y Registro² Fuente: Sistema iMED módulo "Consulta Covid", Fecha de extracción: enero 2023



INFORMACIÓN GENERAL 2022/AREA COVID 19

Servicio	Pacientes Atendidos
PEDIATRIA	329
ADULTOS	4924
Total	5253

Servicio	Estabilizacion Paciente Área Choque
PEDIATRIA	26
ADULTOS	567
Total	593



**INFORMACIÓN GENERAL 2022 / AREA COVID 19****Comorbilidad Adultos**

Comórbidos	Triage Covid	%
E149 Diabetes Mellitus No Especificada	319	6.07
I10X Hipertension esencial (primaria)	306	5.82
J459 Asma, No especificado	170	3.23
N189 Enfermedad Renal Cronica	127	2.41
E039 Hipotiroidismo	79	1.50
B24X Enfermedad por virus de la inmunodeficiencia humana (VIH), sin otra especificación	53	1.50
Diversos tipos de Cancer	43	0.81
E669 Obesidad	41	0.78
J449 Enfermedad Pulmonar Obstructiva Cronica	22	0.41
Otros	296	5.63
Ninguno	3797	72.28

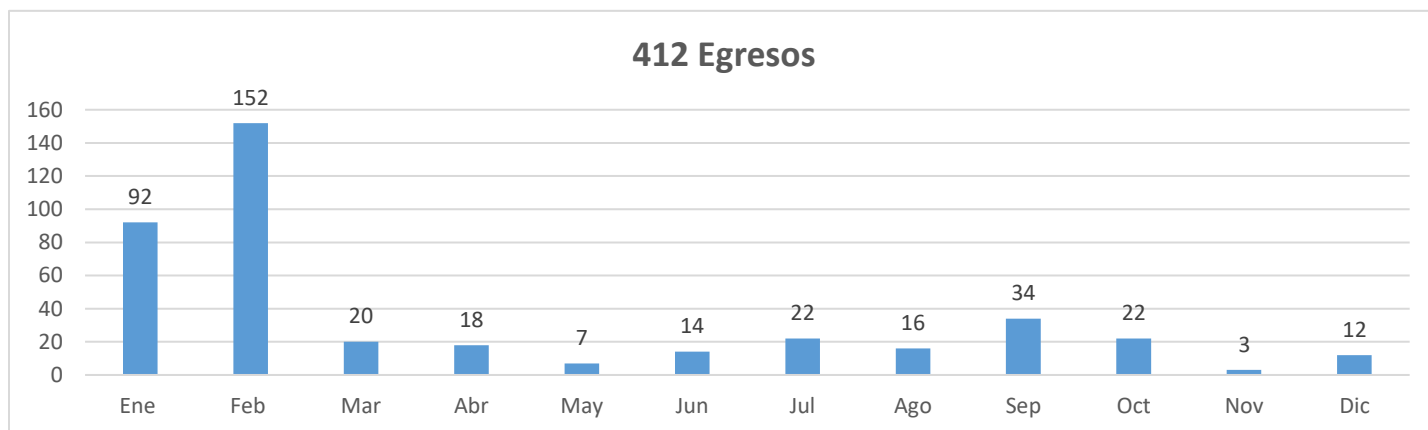
Comórbidos	Positivo a Covid	%
E149 Diabetes Mellitus No Especificada	67	7.03
I10X Hipertension esencial (primaria)	64	6.71
J459 Asma, No especificado	21	2.20
N189 Enfermedad Renal Cronica	14	1.46
E039 Hipotiroidismo	12	1.25
E669 Obesidad	9	0.94
B24X Enfermedad por virus de la inmunodeficiencia humana (VIH), sin otra especificación	5	0.52
Diversas enfermedades Cardiacas	4	0.41
J449 Enfermedad Pulmonar Obstructiva Cronica	4	0.41
Otros	51	5.35
Ninguno	702	73.66



INFORMACIÓN GENERAL 2022 / AREA COVID 19

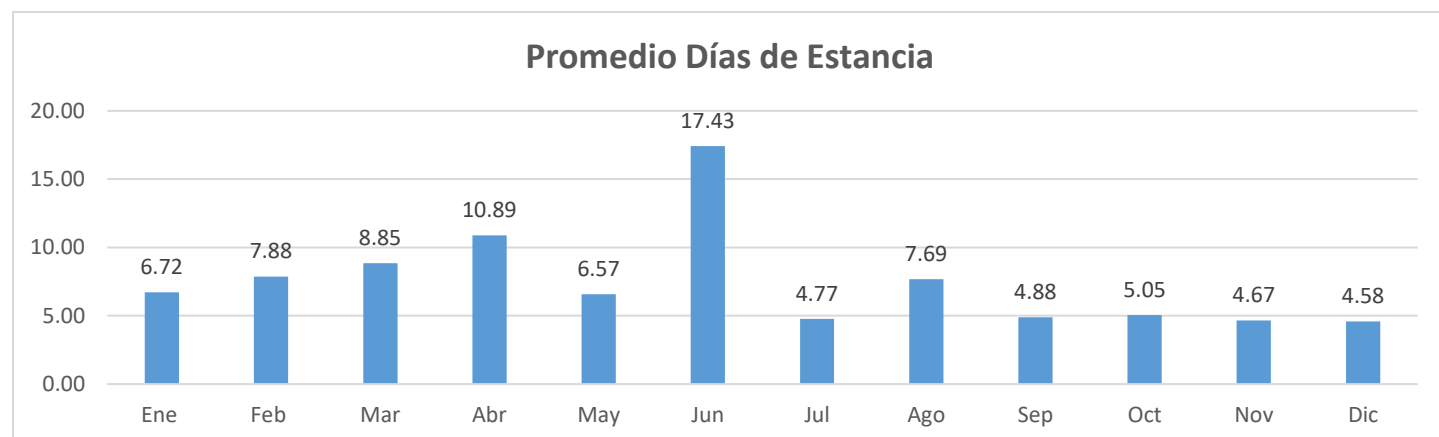
Egresos¹

412 Egresos



Indicadores	Ene	Feb	Mar	Abr	May	Jun	Jul	Ago	Sep	Oct	Nov	Dic	Anual	Promedio Mensual
Egresos	92	152	20	18	7	14	22	16	34	22	3	12	412	34.33
Ingresos	130	112	17	14	10	13	25	17	38	20	2	16	414	34.50
Promedio Días de Estancia	6.72	7.88	8.85	10.89	6.57	17.43	4.77	7.69	4.88	5.05	4.67	4.58	7.41	7.41
Días de Estancia	618	1197	177	196	46	244	105	123	166	111	14	55	3052	254.33

Promedio Días de Estancia




¹ Fuente: Sistema iMed módulos "Ingresos, Egresos, Defunciones, Indicadores", Fecha de extracción: enero 2023



INFORMACIÓN GENERAL 2022 / AREA COVID 19

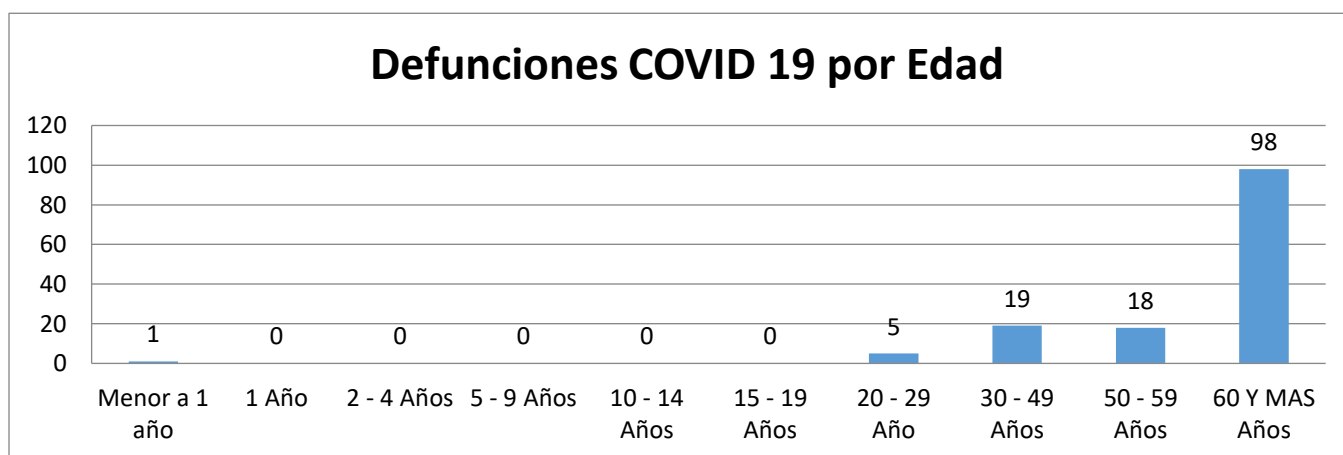
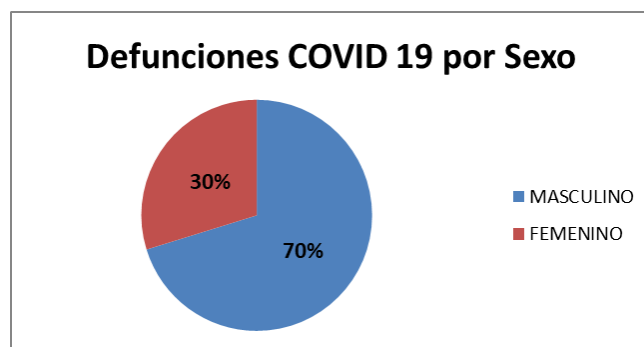
DEFUNCIONES

Ene	Feb	Mar	Abr	May	Jun	Jul	Ago	Sep	Oct	Nov	Dic	Annual	Promedio Mensual
51	72	3	0	1	2	4	2	1	0	0	5	141	11.75

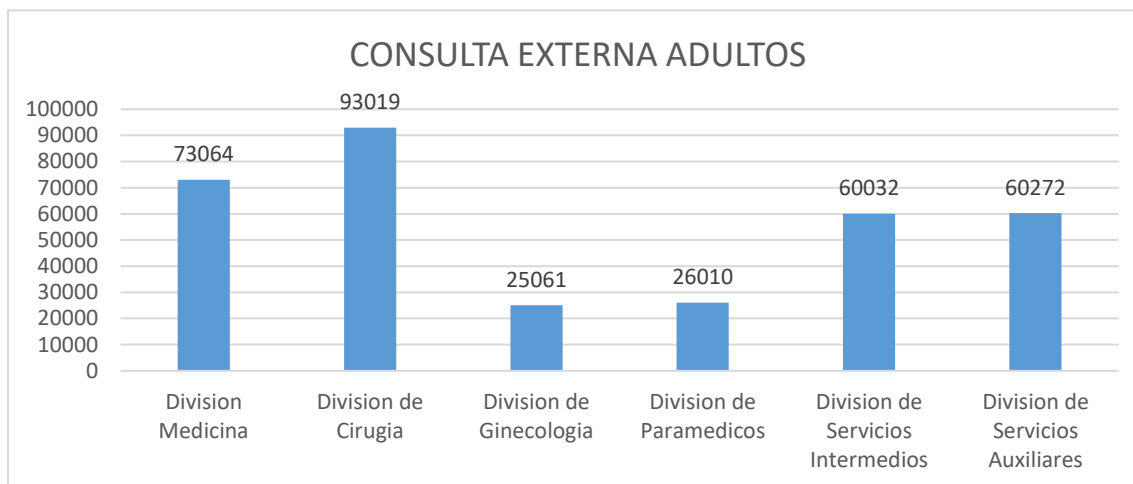


Edad	Cantidad
Menor a 1 año	1
1 Año	0
2 - 4 Años	0
5 - 9 Años	0
10 - 14 Años	0
15 - 19 Años	0
20 - 29 Años	5
30 - 49 Años	19
50 - 59 Años	18
60 Y MAS Años	98
Total	141

Sexo	Cantidad
MASCULINO	99
FEMENINO	42
Total	141



¹Fuente: Sistema iMed módulos "Indicadores, Defunciones" y Certificado de Defunción. Fecha de Extracción: febrero 2023

**INFORMACIÓN GENERAL 2022 / CONSULTA EXTERNA ADULTOS****Consulta Externa Adultos 2022¹**

Consulta Externa Adultos	
DIVISIONES	Total consultas
División Medicina	73064
División de Cirugía	93019
División de Ginecología	25061
División de Paramédicos	26010
División de Servicios Intermedios	60032
División de Servicios Auxiliares	60272
Total	337458

10 Principales Consultas Por Diagnóstico	
DIVISION MEDICINA	Consultas
B24X - ENFERMEDAD POR VIRUS DE LA INMUNODEFICIENCIA HUMANA [VIH], SIN OTRA E	13565
H359 - TRASTORNO DE LA RETINA, NO ESPECIFICADO	5557
M545 - LUMBAGO NO ESPECIFICADO	3791
E660 - OBESIDAD DEBIDA A EXCESO DE CALORIAS	3712
M754 - SINDROME DE ABDUCCION DOLOROSA DEL HOMBRO	3465
Z918 - HISTORIA PERSONAL DE OTROS FACTORES DE RIESGO, NO CLASIFICADOS EN OTRA	3360
E668 - OTROS TIPOS DE OBESIDAD	3324
I10X - HIPERTENSION ESENCIAL (PRIMARIA)	3222
C509 - TUMOR MALIGNO DE LA MAMA, PARTE NO ESPECIFICADA	3082
R263 - INMOVILIDAD	2562
Otros	291818
Total	337458

Promedio de Consulta Externa Adultos otorgada: 28121.5

¹Fuente: Sistema iMed módulos "Reportes, Indicadores", Hoja Diaria de Productividad. Fecha de Extracción: febrero 2023

**INFORMACIÓN GENERAL 2022 / CONSULTA EXTERNA ADULTOS**

CONSULTAS	Enero	Febrero	Marzo	Abril	Mayo	Junio	Julio	Agosto	Septiembre	Octubre	Noviembre	Diciembre	Total
Primera Vez	1748	1897	2195	1760	2048	2105	2115	2250	2110	3312	2153	1617	25310
Subsecuente	20638	20731	27311	22347	26146	28307	27708	30044	28764	28461	27237	24454	312148
												Total	337458

10 Principales Municipios de Consultas	
Municipios	Consultas
Guadalajara	64183
Zapopan	44328
Jalisco	33657
San Pedro Tlaquepaque	28643
Tonalá	28616
Tlajomulco de Zúñiga	17842
El Salto	8245
Zapotlanejo	3021
Zapopa	2384
Chapala	1826
Otros	104713
Total	337458

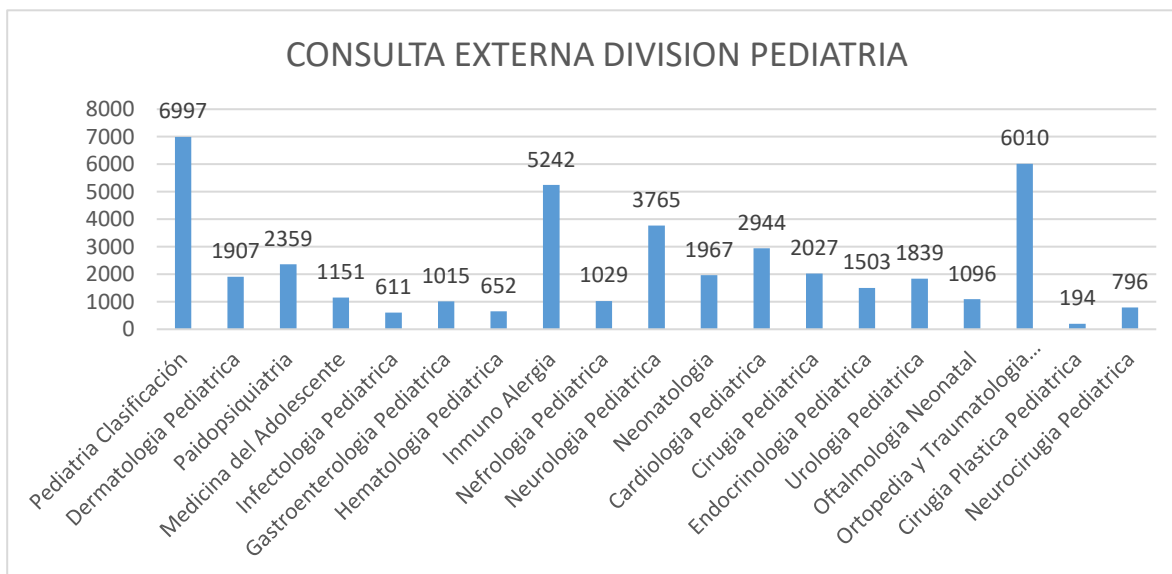
10 Principales Estados de Consultas	
Estados	Consultas
Jalisco	205734
Michoacán de Ocampo	7274
Nayarit	1933
Zacatecas	1090
Colima	678
Sinaloa	317
Guanajuato	256
México	201
Baja California	176
Veracruz de Ignacio de la Llave	93
Otros	119706
Total	337458

GRUPOS ETARIOS	Femenino	Masculino	Indefinido	Total
1 a 28 días	706	971	0	1677
29 días a 12 meses	3868	4875	0	8743
13 a 35 meses	670	836	0	1506
3 a 5 años	1829	2341	0	4170
6 a 12 años	4467	5460	0	9927
13 a 18 años	24433	16299	1	40733
19 a 64 años	127330	83124	24	210478
65 y mas años	37488	22732	4	60224
Total	200791	136638	29	337458



INFORMACIÓN GENERAL 2022 / CONSULTA EXTERNA PEDIATRÍA

Consulta Externa²



División de Pediatría	
Servicios	Total consultas
Pediatría Clasificación	6997
Dermatología Pediátrica	1907
Paidopsiquiatría	2359
Medicina del Adolescente	1151
Infectología Pediátrica	611
Gastroenterología Pediátrica	1015
Hematología Pediátrica	652
Inmuno Alergia	5242
Nefrología Pediátrica	1029
Neurología Pediátrica	3765
Neonatología	1967
Cardiología Pediátrica	2944
Cirugía Pediátrica	2027
Endocrinología Pediátrica	1503
Urología Pediátrica	1839
Oftalmología Neonatal	1096
Ortopedia y Traumatología Pediátrica	6010
Cirugía Plástica Pediátrica	194
Neurocirugía Pediátrica	796
Total	43104

Consulta Por Diagnóstico	
División Pediatría	Consultas
J450 - ASMA PREDOMINANTEMENTE ALERGICA	1989
J301 - RINITIS ALERGICA DEBIDA AL POLEN	1162
Q211 - DEFECTO DEL TABIQUE AURICULAR	744
Z762 - CONSULTA PARA ATENCION Y SUPERVISION DE SALUD DE OTROS NIÑOS O LACTA	700
Q660 - TALIPES EQUINOVARUS	659
F900 - PERTURBACION DE LA ACTIVIDAD Y DE LA ATENCION	649
S424 - FRACTURA DE LA EPIFISIS INFERIOR DEL HUMERO	645
F900 - PERTURBACION DE LA ACTIVIDAD Y DE LA ATENCION	540
G409 - EPILEPSIA, TIPO NO ESPECIFICADO	517
Z918 - HISTORIA PERSONAL DE OTROS FACTORES DE RIESGO, NO CLASIFICADOS EN OTRA	487
Otros	35012
Total	43104

Promedio mensual de Consulta Externa por División Pediatría: 3592

**INFORMACIÓN GENERAL 2022/ CONSULTA EXTERNA PEDIATRÍA****Consulta Externa²**

CONSULTAS	Enero	Febrero	Marzo	Abril	Mayo	Junio	Julio	Agosto	Septiembre	Octubre	Noviembre	Diciembre	Total
Primera Vez	408	445	538	473	588	578	497	565	596	620	558	443	6309
Subsecuente	2786	2421	3419	2463	3304	3449	2938	3416	3383	3326	3361	2529	36795
													43104

10 Principales Municipios de Consultas	
Municipios	Consultas
Guadalajara	9836
Zapopan	8099
Tonalá	5445
San Pedro Tlaquepaque	4777
Tlajomulco de Zúñiga	3584
El Salto	1781
Zapotlanejo	798
Jocotepec	419
Ixtlahuacán de los Membrillos	288
Chapala	287
Otros	7790
Total	43104

10 Principales Estados de Consultas	
Estados	Consultas
Jalisco	34373
Michoacán de Ocampo	1157
Zacatecas	190
Nayarit	179
Colima	121
Guanajuato	38
Baja California	28
Sinaloa	24
Veracruz de Ignacio de la Llave	16
Tlaxcala	11
Otros	6967
Total	43104

GRUPOS ETARIOS	Femenino	Masculino	Indefinido	Total
1 a 28 días	573	700	0	1273
29 días a 12 meses	4329	6161	1	10491
13 a 35 meses	954	1270	0	2224
3 a 5 años	2836	3906	0	6742
6 a 12 años	6534	9094	0	15628
13 a 18 años	3288	3244	4	6536
19 a 64 años	150	54	0	204
65 y mas años	4	2	0	6
Total	18668	24431	5	43104



HOSPITAL CIVIL DE GUADALAJARA

INFORME ANUAL DE DESEMPEÑO 2022

ANTIGUO HOSPITAL CIVIL DE GUADALAJARA "FRAY ANTONIO ALCALDE"

SUBDIRECCIÓN MÉDICA

SUBDIRECTOR MÉDICO: Dr. Miguel Ángel Zambrano Velarde¹

MÉDICOS ADSCRITOS: 6¹



INFORME ANUAL 2022 POR DIVISIÓN

¹Fuente: Recursos Humanos/Control y Registro



HOSPITAL CIVIL DE GUADALAJARA

DIVISIÓN PEDIATRÍA

Jefe de la División Pediatría: Dr. Horacio Padilla Muñoz¹



Antiguo Hospital Civil de Guadalajara “Fray Antonio Alcalde”

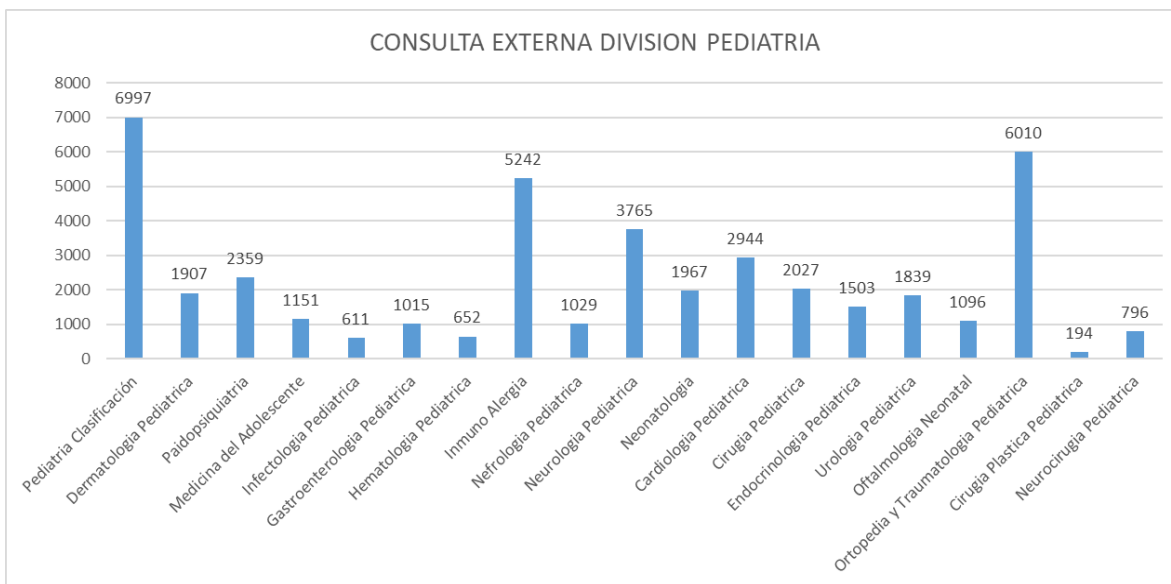
¹Fuente: Recursos Humanos/Control y Registro



INFORME GENERAL 2022 / DIVISIÓN PEDIATRÍA

Reporte por División Pediatría

Consulta Externa¹



División de Pediatría	
Servicios	Total consultas
pediatría Clasificación	6997
Dermatología Pediátrica	1907
Paidopsiquiatría	2359
Medicina del Adolescente	1151
Infectología Pediátrica	611
Gastroenterología Pediátrica	1015
Hematología Pediátrica	652
Inmuno Alergia	5242
Nefrología Pediátrica	1029
Neurología Pediátrica	3765
Neonatología	1967
Cardiología Pediátrica	2944
Cirugía Pediátrica	2027
Endocrinología Pediátrica	1503
Urología Pediátrica	1839
Oftalmología Neonatal	1096
Ortopedia y Traumatología Pediátrica	6010
Cirugía Plástica Pediátrica	194
Neurocirugía Pediátrica	796
Total	43104

Consulta Por Diagnóstico	
División Pediatría	Consultas
J450 - ASMA PREDOMINANTEMENTE ALERGICA	1989
J301 - RINITIS ALERGICA DEBIDA AL POLEN	1162
Q211 - DEFECTO DEL TABIQUE AURICULAR	744
Z762 - CONSULTA PARA ATENCION Y SUPERVISION DE SALUD DE OTROS NIÑOS O LACTANTES SANO	700
Q660 - TALIPES EQUINOVARUS	659
F900 - PERTURBACION DE LA ACTIVIDAD Y DE LA ATENCION	649
S424 - FRACTURA DE LA EPIFISIS INFERIOR DEL HUMERO	645
F900 - PERTURBACION DE LA ACTIVIDAD Y DE LA ATENCION	540
G409 - EPILEPSIA, TIPO NO ESPECIFICADO	517
Z918 - HISTORIA PERSONAL DE OTROS FACTORES DE RIESGO, NO CLASIFICADOS EN OTRA PARTE	487
Otros	35012
Total	43104

Promedio mensual de Consulta Externa otorgada por División: 2268.63

¹ Fuente: Sistema iMed módulos "Reportes, Indicadores" Fecha de Extracción: enero 2023

**INFORME GENERAL 2022 / CONSULTA EXTERNA DIVISIÓN PEDIATRÍA**

CONSULTAS	Enero	Febrero	Marzo	Abril	Mayo	Junio	Julio	Agosto	Septiembre	Octubre	Noviembre	Diciembre	Total
Primera Vez	408	445	538	473	588	578	497	565	596	620	558	443	6309
Subsecuente	2786	2421	3419	2463	3304	3449	2938	3416	3383	3326	3361	2529	36795
													43104

10 Principales Municipios de Consultas	
Municipios	Consultas
Guadalajara	9836
Zapopan	8099
Tonalá	5445
San Pedro Tlaquepaque	4777
Tlajomulco de Zúñiga	3584
El Salto	1781
Zapotlanejo	798
Jocotepec	419
Ixtlahuacán de los Membrillos	288
Chapala	287
Otros	7790
Total	43104

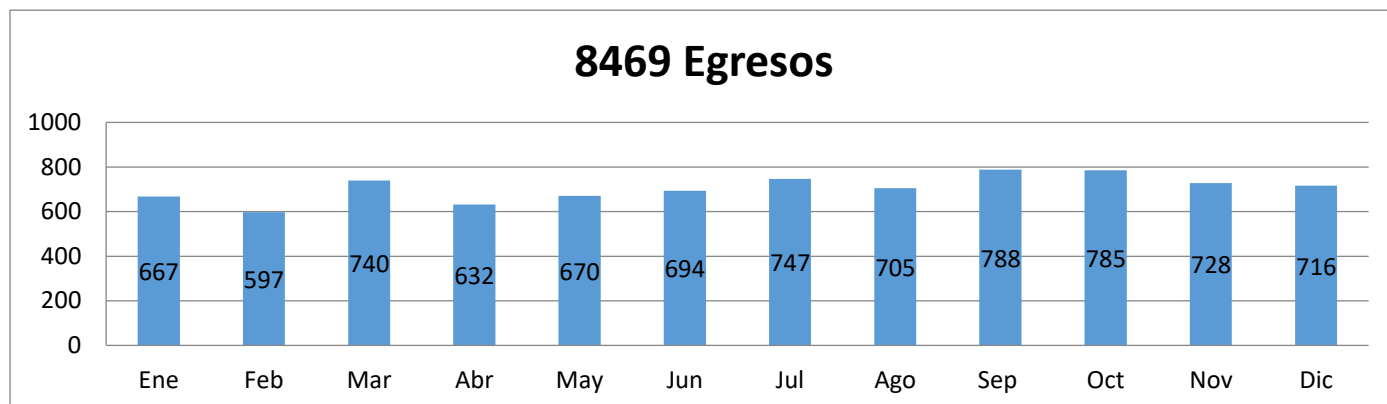
10 Principales Estados de Consultas	
Estados	Consultas
Jalisco	34373
Michoacán de Ocampo	1157
Zacatecas	190
Nayarit	179
Colima	121
Guanajuato	38
Baja California	28
Sinaloa	24
Veracruz de Ignacio de la Llave	16
Tlaxcala	11
Otros	6967
Total	43104

GRUPOS ETARIOS	Femenino	Masculino	Indefinido	Total
1 a 28 días	573	700	0	1273
29 días a 12 meses	4329	6161	1	10491
13 a 35 meses	954	1270	0	2224
3 a 5 años	2836	3906	0	6742
6 a 12 años	6534	9094	0	15628
13 a 18 años	3288	3244	4	6536
19 a 64 años	150	54	0	204
65 y mas años	4	2	0	6
Total	18668	24431	5	43104



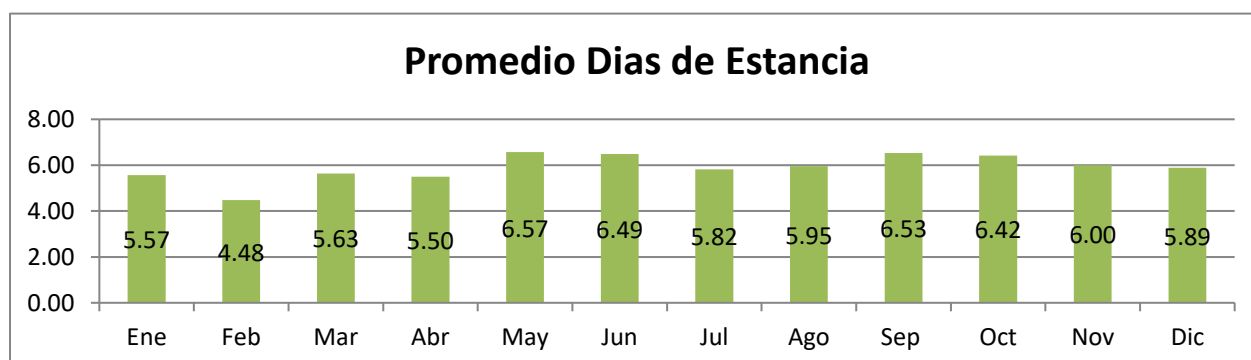
INFORME GENERAL 2022 / DIVISIÓN PEDIATRÍA

Egresos



Indicadores	Ene	Feb	Mar	Abr	May	Jun	Jul	Ago	Sep	Oct	Nov	Dic	Anual	Promedio Mensual
Egresos	667	597	740	632	670	694	747	705	788	785	728	716	8469	705.75
Ingresos	676	617	744	630	675	708	726	710	798	794	701	692	8471	705.92
Promedio Dias Estancia	5.57	4.48	5.63	5.50	6.57	6.49	5.82	5.95	6.53	6.42	6.00	5.89	5.93	5.93
Dias de Estancia	3715	2677	4166	3474	4401	4505	4345	4195	5147	5039	4370	4218	50252	4187.67
Defunciones	9	6	6	9	10	8	9	11	13	9	14	9	113	9.42

CIE10	Principales Causas de Egreso	Cantidad
Z380	PRODUCTO UNICO, NACIDO EN HOSPITAL	2892
K359	APENDICITIS AGUDA, NO ESPECIFICADA	351
S424	FRACTURA DE LA EPIFISIS INFERIOR DEL HUMERO	256
S069	TRAUMATISMO INTRACRANEAL, NO ESPECIFICADO	171
J189	NEUMONIA, NO ESPECIFICADA	146
B342	INFECCION DEBIDA A CORONAVIRUS, SIN OTRA ESPECIFICACION	103
D849	INMUNODEFICIENCIA, NO ESPECIFICADA	91
J459	ASMA, NO ESPECIFICADA	72
N390	INFECCION DE VIAS URINARIAS, SITIO NO ESPECIFICADO	63
R568	OTRAS CONVULSIONES Y LAS NO ESPECIFICADAS	61
	Otras	4263
	Total	8469



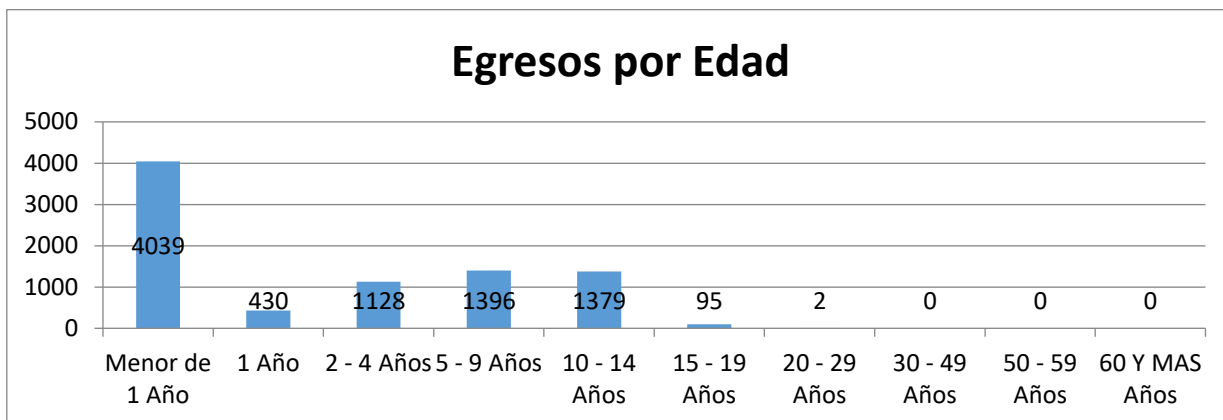
³ Fuente: Sistema iMed módulos "Ingresos, Egresos, Defunciones, Indicadores", Fecha de extracción: enero 2023

Formula: Promedio de días de estancia= número total de días de estancia en el hospital / Total de egresos hospitalarios. Referencia

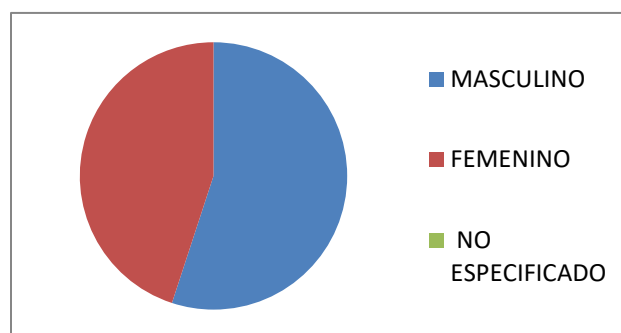
<http://www.salud.gob.mx/>



INFORME GENERAL 2022 / DIVISIÓN PEDIATRÍA



Sexo	Egresos
MASCULINO	4661
FEMENINO	3808
NO ESPECIFICADO	0
Total	8469



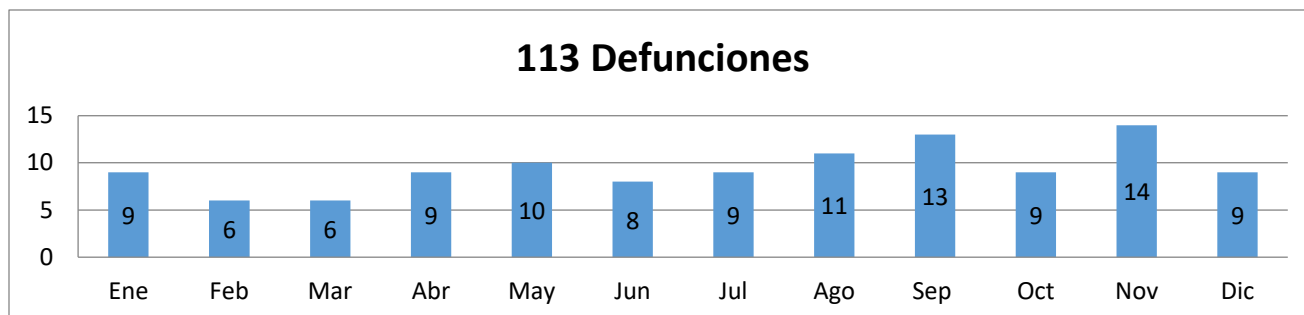
Municipios	Egresos
Guadalajara	2059
Zapopan	1254
San Pedro Tlaquepaque	909
Tonalá	882
Tlajomulco de Zúñiga	801
El Salto	210
Zapotlanejo	108
Chapala	98
Jocotepec	82
Ixtlahuacán de los Membrillos	65
Otros	2001
Total	8469

Estados	Egresos
Jalisco	8033
Michoacán de Ocampo	198
Nayarit	62
Sinaloa	41
Colima	35
Zacatecas	29
Guanajuato	12
Morelos	10
Baja California	6
Honduras	4
Otros	39
Total	8469



INFORME GENERAL 2022 / DIVISIÓN PEDIATRÍA

Mortalidad¹



Promedio Mensual de Defunciones División Pediatría: 9.42

Tasa Anual de Mortalidad: 13.34

CIE 10	Principales Causas de Mortalidad	Defunciones
P369	SEPSIS BACTERIANA DEL RECIEN NACIDO, NO ESPECIFICADA	16
P220	SINDROME DE DIFICULTAD RESPIRATORIA DEL RECIEN NACIDO	5
P261	HEMORRAGIA PULMONAR MASIVA ORIGINADA EN EL PERIODO PERINATAL	5
P072	INMATURIDAD EXTREMA	4
P210	ASFIXIA DEL NACIMIENTO, SEVERA	3
E872	ACIDOSIS	2
A419	SEPSIS, NO ESPECIFICADA	2
I429	CARDIOMIOPATIA, NO ESPECIFICADA	2
Q251	COARTACION DE LA AORTA	2
P209	HIPOXIA INTRAUTERINA, NO ESPECIFICADA	2
	Otros	70
	Total	113

Capítulo	CIE 10	Causas de Mortalidad en División Pediatría	Defunciones
I	(A00-B99)	I CIERTAS ENFERMEDADES INFECCIOSAS Y PARASITARIAS	4
II	(C00-D48)	II TUMORES [NEOPLASIAS]	2
III	(D50-D89)	III ENFERMEDADES DE LA SANGRE Y DE LOS ORGANOS HEMATOPOYÉTICOS, Y CIERTOS TRASTORNOS QUE AFECTAN EL MECANISMO DE LA INMUNIDAD	1
IV	(E00-E90)	IV ENFERMEDADES ENDOCRINAS, NUTRICIONALES Y METABÓLICAS	4
V	(F00-F99)	V TRASTORNOS MENTALES Y DEL COMPORTAMIENTO	0
VI	(G00-G99)	VI ENFERMEDADES DEL SISTEMA NERVIOSO	7
VII	(H00-H59)	VII ENFERMEDADES DEL OJO Y SUS ANEXOS	0
VIII	(H60-H95)	VIII ENFERMEDADES DEL OIDO Y DE LA APÓFISIS MASTOIDES	0
IX	(I00-I99)	IX ENFERMEDADES DEL SISTEMA CIRCULATORIO	8
X	(J00-J99)	X ENFERMEDADES DEL SISTEMA RESPIRATORIO	4
XI	(K00-K14)	XI ENFERMEDADES DEL SISTEMA DIGESTIVO	4
XII	(L00-L99)	XII ENFERMEDADES DE LA PIEL Y DEL TEJIDO SUBCUTÁNEO	0
XIII	(M00-M99)	XIII ENFERMEDADES DEL SISTEMA OSTEOMUSCULAR Y DEL TEJIDO CONJUNTIVO	0
XIV	(N00-N99)	XIV ENFERMEDADES DEL SISTEMA GENITOURINARIO	1
XV	(O00-O99)	XV EMBARAZO, PARTO Y PUERPERIO	0
XVI	(P00-P96)	XVI CIERTAS AFECCIONES ORIGINADAS EN EL PERÍODO PERINATAL	51
XVII	(Q00-Q99)	XVII MALFORMACIONES CONGÉNITAS, DEFORMIDADES Y ANOMALÍAS	25
XVIII	(R00-R99)	XVIII SINTOMAS, SIGNOS Y HALLAZGOS ANORMALES CLÍNICOS Y DE LABORATORIO, NO CLASIFICADOS EN OTRA PARTE	0
XIX	(S00-T98)	XIX TRAUMATISMOS, ENVENENAMIENTOS Y ALGUNAS OTRAS CONSECUENCIAS DE CAUSAS EXTERNAS	2
XX	(V01-Y98)	XX CAUSAS EXTERNAS DE MORBILIDAD Y DE MORTALIDAD	0
XXI	(Z00-Z99)	XXI FACTORES QUE INFLUYEN EN EL ESTADO DE SALUD Y CONTACTO CON LOS SERVICIOS DE SALUD	0
XXII	(U00-U99)	XXII CÓDIGOS PARA PROPÓSITOS ESPECIALES	0

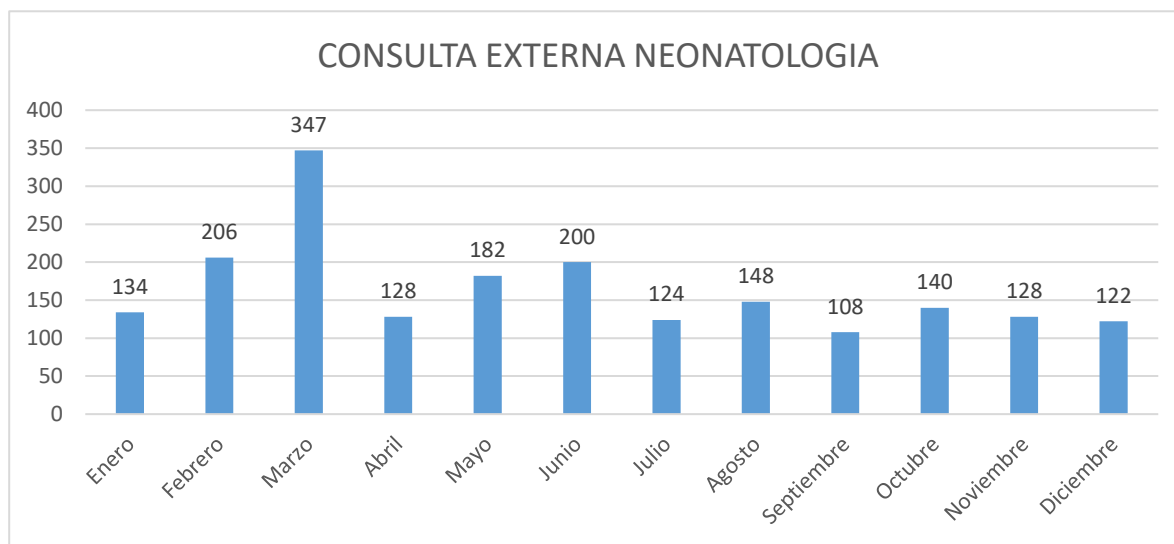


DIVISION PEDIATRÍA 2022/ NEONATOLOGÍA

Jefe del Servicio de Neonatología: Dra. Elisa García Morales¹

Médicos Adscritos: 18¹

Consulta Externa²



Consulta Externa	
NEONATOLOGIA	Total Consultas
Enero	134
Febrero	206
Marzo	347
Abril	128
Mayo	182
Junio	200
Julio	124
Agosto	148
Septiembre	108
Octubre	140
Noviembre	128
Diciembre	122
Total	1967

10 Principales Consultas Por Diagnóstico	
NEONATOLOGIA	Consultas
P073 - OTROS RECIEN NACIDOS PRETERMINO	344
Z762 - CONSULTA PARA ATENCION Y SUPERVISION DE SALUD DE OTROS N	321
Z001 - CONTROL DE SALUD DE RUTINA DEL NIÑO	79
P071 - OTRO PESO BAJO AL NACER	56
R620 - RETARDO DEL DESARROLLO	45
P009 - FETO Y RECIEN NACIDO AFECTADOS POR AFECCION MATERNA NO	34
T784 - ALERGIA NO ESPECIFICADA	25
P219 - ASFIXIA DEL NACIMIENTO, NO ESPECIFICADA	22
P008 - FETO Y RECIEN NACIDO AFECTADOS POR OTRAS AFECCIONES MATE	20
P209 - HIPOXIA INTRAUTERINA, NO ESPECIFICADA	20
Otros	1001
Total	1967

**DIVISION PEDIATRÍA 2022 / NEONATOLOGÍA****Consulta Externa²**

CONSULTAS	Enero	Febrero	Marzo	Abril	Mayo	Junio	Julio	Agosto	Septiembre	Octubre	Noviembre	Diciembre	Total
Primera Vez	94	156	347	128	43	40	11	148	108	93	79	72	1319
Subsecuente	40	50	0	0	139	160	113	0	0	47	49	50	648
												Total	1967

10 Principales Municipios de Consultas	
Municipios	Consultas
Guadalajara	525
Zapopan	360
Tonalá	243
San Pedro Tlaquepaque	230
Tlajomulco de Zúñiga	181
El Salto	74
Zapotlanejo	46
Jocotepec	28
Chapala	20
Tala	13
Otros	247
Total	1967

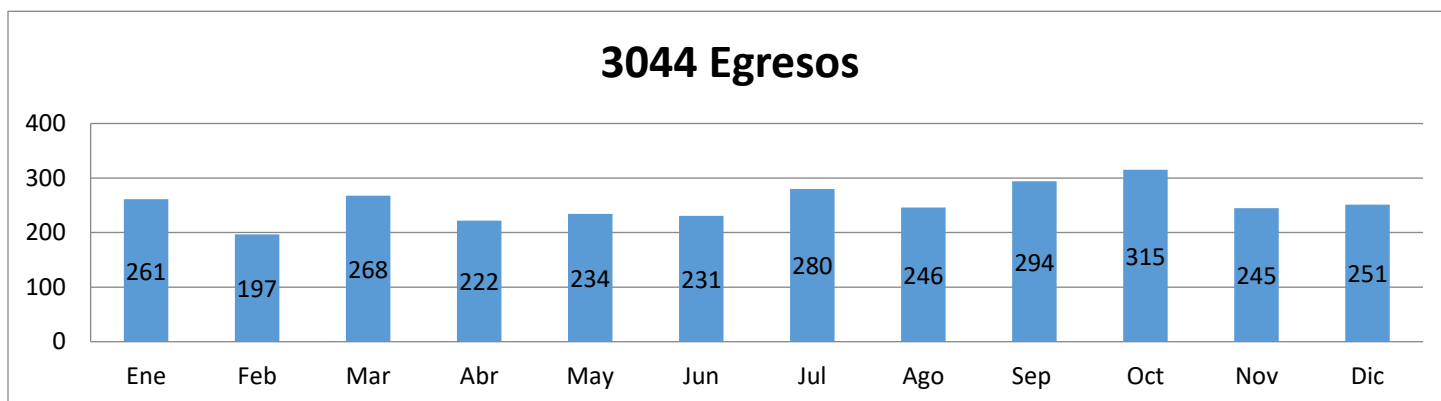
10 Principales Estados de Consultas	
Estados	Consultas
Jalisco	1945
Michoacán de Ocampo	11
Zacatecas	5
Nayarit	2
Chihuahua	3
Veracruz de Ignacio de la Llave	1
Otros	0
Total	1967

GRUPOS ETARIOS	Femenino	Masculino	Indefinido	Total
1 a 28 días	210	183	0	393
29 días a 12 meses	654	884	0	1538
13 a 35 meses	11	17	0	28
3 a 5 años	2	5	0	7
19 a 64 años	0	1	0	1
Total	877	1090	0	1967



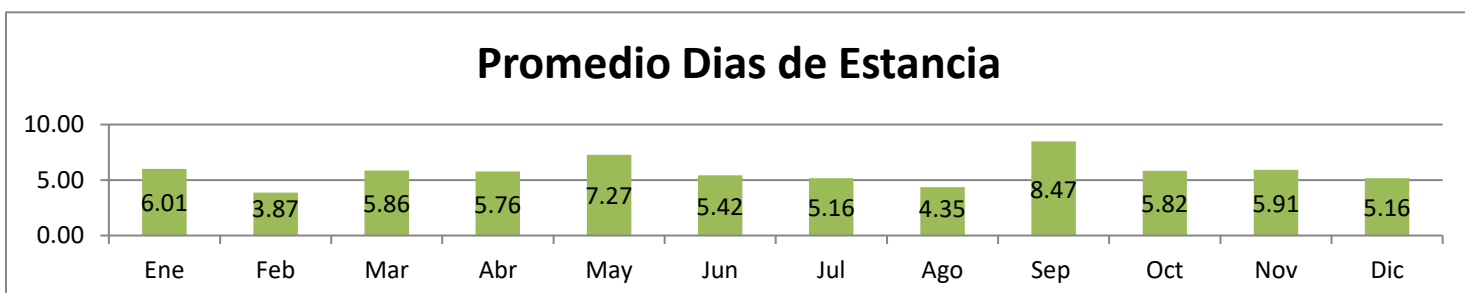
DIVISION PEDIATRÍA 2022/ NEONATOLOGÍA

Egresos³



Indicadores	Ene	Feb	Mar	Abr	May	Jun	Jul	Ago	Sep	Oct	Nov	Dic	Anual	Promedio Mensual
Egresos	261	197	268	222	234	231	280	246	294	315	245	251	3044	253.67
Ingresos	250	203	274	220	222	245	276	257	290	313	233	239	3022	251.83
Promedio Días Estancia	6.01	3.87	5.86	5.76	7.27	5.42	5.16	4.35	8.47	5.82	5.91	5.16	5.82	5.82
Días de Estancia	1568	763	1571	1278	1702	1253	1445	1069	2490	1832	1448	1295	17714	1476.17
Defunciones	3	1	2	7	3	4	3	5	6	6	10	6	56	4.67

CIE 10	Principales Causas de Egreso	Cantidad
Z380	PRODUCTO UNICO, NACIDO EN HOSPITAL	2882
Z379	PRODUCTO DEL PARTO NO ESPECIFICADO	23
Z321	EMBARAZO CONFIRMADO	22
Z383	GEMELOS, NACIDOS EN HOSPITAL	14
P073	OTROS RECIEN NACIDOS PRETERMINO	9
Z372	GEMELOS, AMBOS NACIDOS VIVOS	8
Z381	PRODUCTO UNICO, NACIDO FUERA DE HOSPITAL	6
R520	DOLOR AGUDO	6
P369	SEPSIS BACTERIANA DEL RECIEN NACIDO, NO ESPECIFICADA	5
O809	PARTO UNICO ESPONTANEO, SIN OTRA ESPECIFICACION	5
	Otros	64
	Total	3044



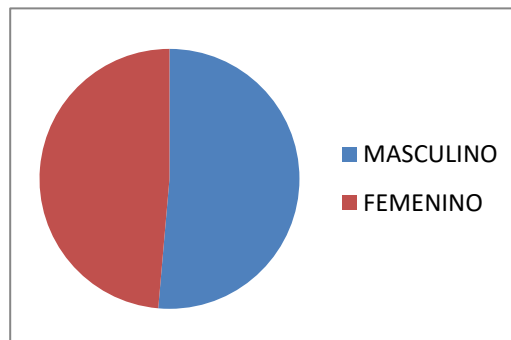
Fuente: Sistema iMed módulos "Ingresos, Egresos, Defunciones, Indicadores", Fecha de extracción: enero 2023



DIVISION PEDIATRÍA 2022/ NEONATOLOGÍA

Egresos³

Sexo	Egresos
MASCULINO	1564
FEMENINO	1480
Total	3044



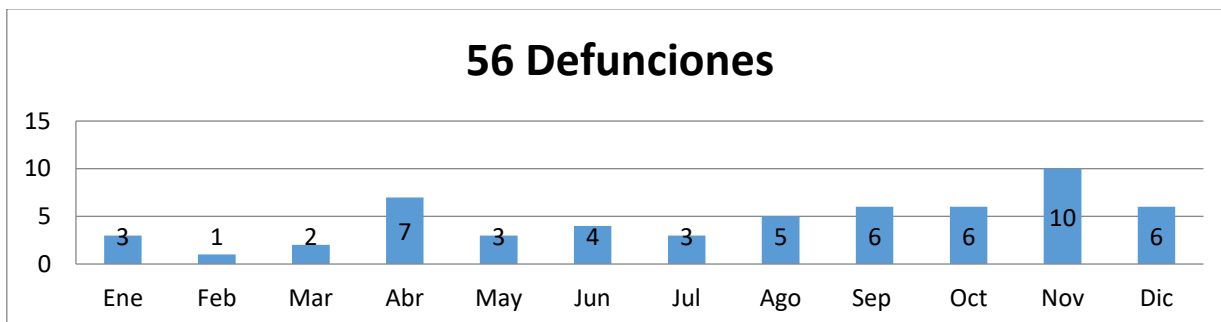
Estados	Egresos
Jalisco	3013
Michoacán de Ocampo	11
Nayarit	4
Zacatecas	3
Chihuahua	2
Guanajuato	2
Morelos	2
México	1
Hidalgo	1
Ciudad de México	1
Otros	4
Total	3044

Municipios	Egresos
Guadalajara	941
Zapopan	427
Tonalá	394
San Pedro Tlaquepaque	366
Tlajomulco de Zúñiga	368
El Salto	163
Zapotlanejo	45
Ixtlahuacán de los Membrillos	38
Chapala	36
Jocotepec	28
Otros	238
Total	3044



DIVISION PEDIATRÍA 2022 / NEONATOLOGÍA

Mortalidad⁴



Promedio mensual de Defunciones: 4.7

Tasa de mortalidad: 18.39

CIE 10	Principales Causas de Mortalidad	Defunciones
P369	SEPSIS BACTERIANA DEL RECIEN NACIDO, NO ESPECIFICADA	13
P261	HEMORRAGIA PULMONAR MASIVA ORIGINADA EN EL PERIODO PERINATAL	5
P072	INMATURIDAD EXTREMA	4
P209	HIPOXIA INTRAUTERINA, NO ESPECIFICADA	2
P285	INSUFICIENCIA RESPIRATORIA DEL RECIEN NACIDO	2
P210	ASFIXIA DEL NACIMIENTO, SEVERA	2
P220	SINDROME DE DIFICULTAD RESPIRATORIA DEL RECIEN NACIDO	2
P368	SEPSIS DEL RECIEN NACIDO DEBIDA A OTRAS BACTERIAS	2
Q000	ANENCEFALIA	2
Q336	HIPOPLASIA Y DISPLASIA PULMONAR	2
	Otros	20
	Total	56

⁴ Fuente: Sistema iMed módulos "Defunciones, Indicadores" y Certificado de Defunción. Fecha de extracción: enero 2023

*Fórmula (número de defunciones / número de egresos) x 1000. Referencia <http://www.salud.gob.mx/>

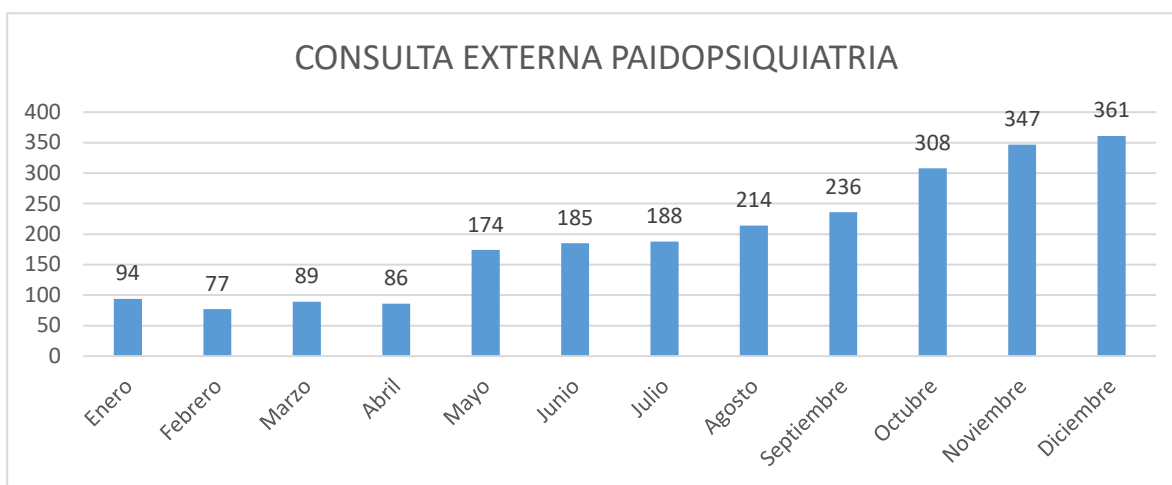


DIVISION PEDIATRÍA 2022/ PAIDOPSIQUIATRÍA

Encargado de Paidopsiquiatría: Dr. Miguel Ángel Flores Tinajero¹

Médicos adscritos: 1¹

Consulta Externa²



Consulta Externa	
PAIDOPSIQUIATRIA	Total Consultas
Enero	94
Febrero	77
Marzo	89
Abril	86
Mayo	174
Junio	185
Julio	188
Agosto	214
Septiembre	236
Octubre	308
Noviembre	347
Diciembre	361
Total	2359

10 Principales Consultas Por Diagnóstico	
PAIDOPSIQUIATRIA	Consultas
F900 - PERTURBACION DE LA ACTIVIDAD Y DE LA ATENCION	649
F321 - EPISODIO DEPRESIVO MODERADO	462
F322 - EPISODIO DEPRESIVO GRAVE SIN SINTOMAS PSICOTICOS	163
F411 - TRASTORNO DE ANSIEDAD GENERALIZADA	121
F412 - TRASTORNO MIXTO DE ANSIEDAD Y DEPRESION	116
F432 - TRASTORNOS DE ADAPTACION	113
F840 - AUTISMO EN LA NIÑEZ	91
F913 - TRASTORNO Opositor DESAFIANTE	77
F341 - DISTIMIA	75
F908 - OTROS TRASTORNOS HIPERCINETICOS	39
Otros	453
Total	2359

Promedio mensual de Consulta Externa otorgada: 196.58

¹Fuente: Recursos Humanos/Control y Registro

² Fuente: Sistema iMed módulos "Reportes, Indicadores" Fecha de Extracción: enero 2023



DIVISION PEDIATRÍA 2022/ PAIDOPSIQUIATRÍA

Consulta Externa²

CONSULTAS	Enero	Febrero	Marzo	Abril	Mayo	Junio	Julio	Agosto	Septiembre	Octubre	Noviembre	Diciembre	Total
Primera Vez	69	60	58	52	131	137	122	169	177	242	301	301	1819
Subsecuente	25	17	31	34	43	48	66	45	59	66	46	60	540
												Total	2359

10 Principales Municipios de Consultas	
Municipios	Consultas
Guadalajara	671
Zapopan	463
Tonalá	269
San Pedro Tlaquepaque	240
Tlajomulco de Zúñiga	190
El Salto	75
Zapotlanejo	44
Tonaya	34
Atotonilco el Alto	28
Arandas	17
Otros	328
Total	2359

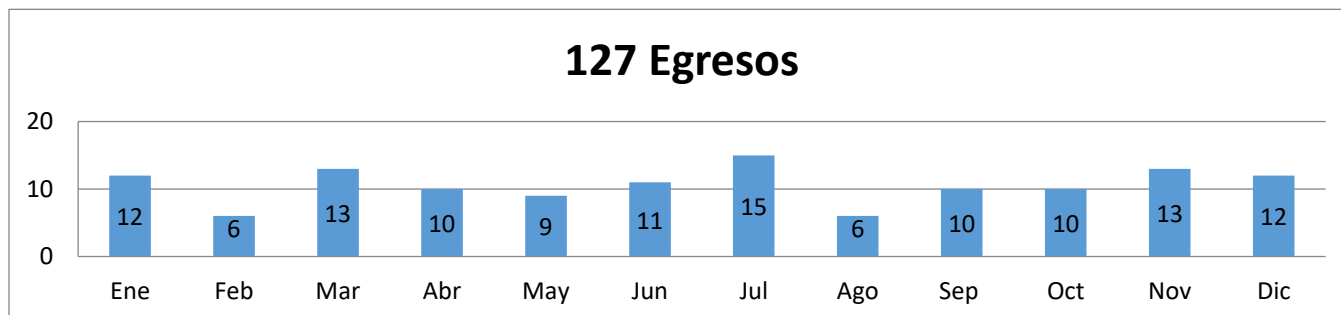
10 Principales Estados de Consultas	
Estados	Consultas
Jalisco	2304
Michoacán de Ocampo	32
Baja California	11
Zacatecas	8
Nayarit	3
Colima	1
Otros	0
Total	2359

GRUPOS ETARIOS	Femenino	Masculino	Indefinido	Total
29 días a 12 meses	1	2	0	3
13 a 35 meses	0	9	0	9
3 a 5 años	58	179	0	237
6 a 12 años	384	744	0	1128
13 a 18 años	658	324	0	982
Total	1101	1258	0	2359



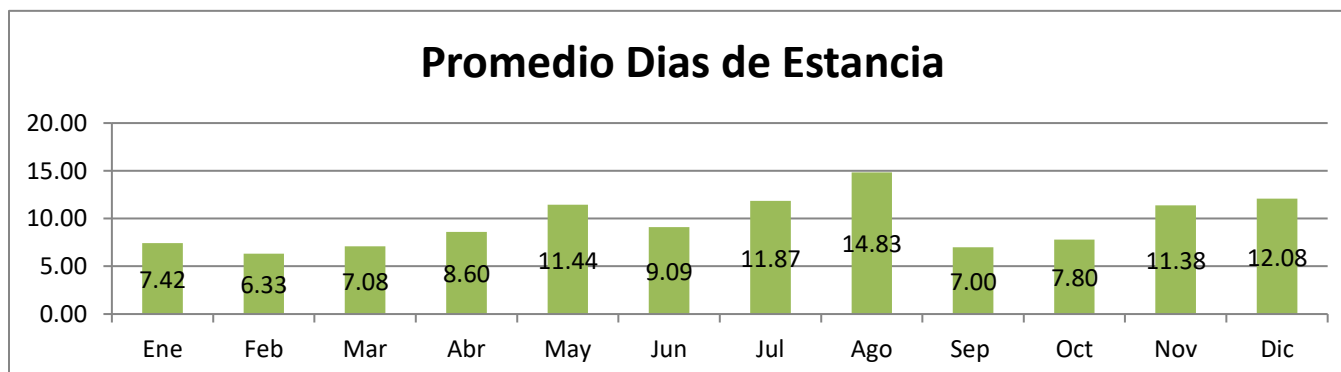
DIVISION PEDIATRÍA 2022/ PAIDOPSIQUIATRÍA

Egresos³



Indicadores	Ene	Feb	Mar	Abr	May	Jun	Jul	Ago	Sep	Oct	Nov	Dic	Anual	Promedio Mensual
Egresos	12	6	13	10	9	11	15	6	10	10	13	12	127	10.58
Ingresos	11	7	14	10	13	12	11	3	12	13	12	10	128	10.67
Promedio Dias Estancia	7.42	6.33	7.08	8.60	11.44	9.09	11.87	14.83	7.00	7.80	11.38	12.08	9.57	9.57
Dias de Estancia	89	38	92	86	103	100	178	89	70	78	148	145	1216	101.33
Defunciones	0	0	0	0	0	0	0	0	0	0	0	0	0	0.00

CIE 10	Principales Causas de Egreso	Cantidad
F322	EPISODIO DEPRESIVO GRAVE SIN SINTOMAS PSICOTICOS	26
F321	EPISODIO DEPRESIVO MODERADO	23
F323	EPISODIO DEPRESIVO GRAVE CON SINTOMAS PSICOTICOS	14
F412	TRASTORNO MIXTO DE ANSIEDAD Y DEPRESION	10
F341	DISTIMIA	5
F329	EPISODIO DEPRESIVO, NO ESPECIFICADO	5
F419	TRASTORNO DE ANSIEDAD, NO ESPECIFICADO	5
F900	PERTURBACION DE LA ACTIVIDAD Y DE LA ATENCION	3
Z915	HISTORIA PERSONAL DE LESION AUTOINFLIGIDA INTENCIONALMENTE	3
F603	TRASTORNO DE LA PERSONALIDAD EMOCIONALMENTE INESTABLE	2
	Otros	31
	Total	127



³ Fuente: Sistema iMed módulos "Ingresos, Egresos, Defunciones, Indicadores", Fecha de extracción: enero 2023

Formula: Promedio de días de estancia= número total de días de estancia en el hospital / Total de egresos hospitalarios. Referencia

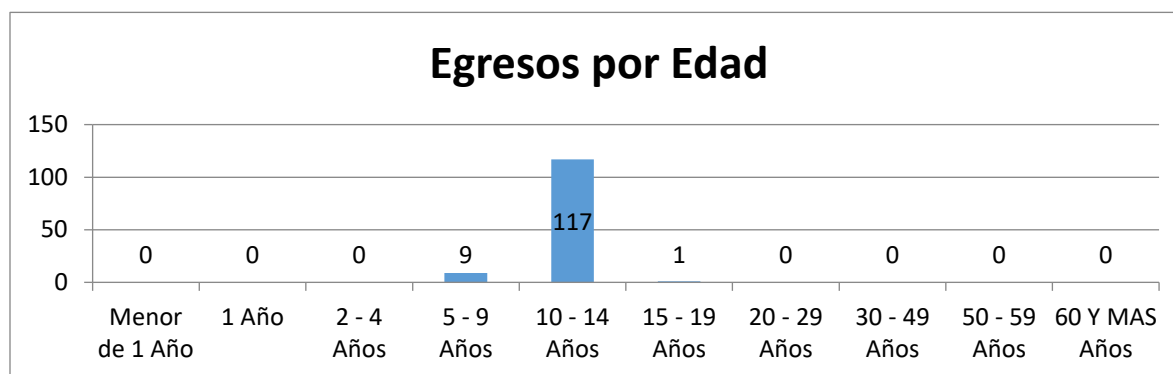
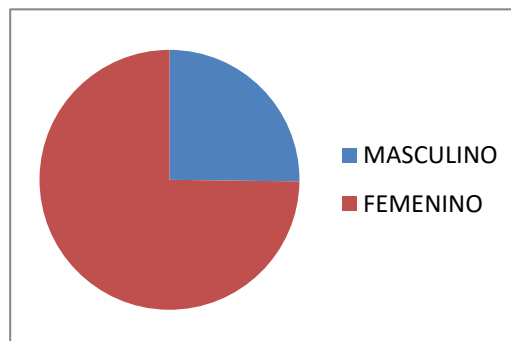
<http://www.salud.gob.mx/>



DIVISION PEDIATRÍA 2022/ PAIDOPSIQUIATRÍA

Egresos³

Sexo	Egresos
MASCULINO	32
FEMENINO	95
Total	127



Municipios	Egresos
Guadalajara	35
Zapopan	27
San Pedro Tlaquepaque	16
Tlajomulco de Zúñiga	12
Tonalá	11
Zapotlanejo	3
Chapala	2
Atotonilco el Alto	2
El Salto	2
Puerto Vallarta	1
Otros	16
Total	127

Estados	Egresos
Jalisco	123
Michoacán de Ocampo	2
Zacatecas	1
Colima	1
Total	127

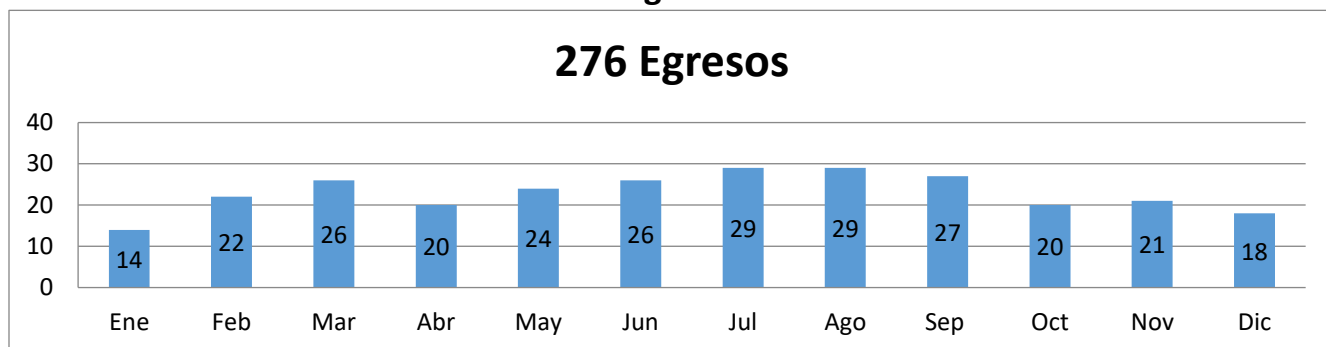


DIVISION PEDIATRÍA 2022 / UCINEX

Encargado del Servicio de UCINEX: Dr. Héctor Adrián García Hernández¹

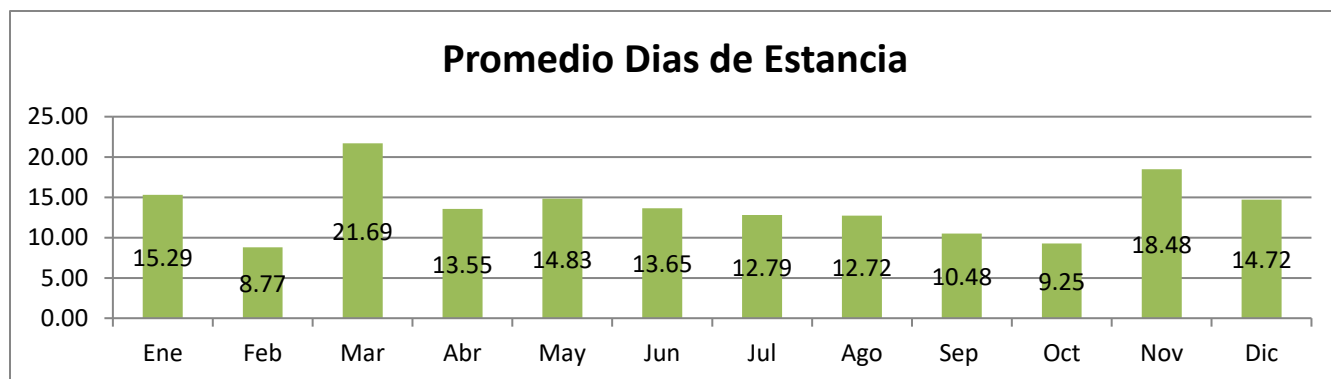
Médicos adscritos: 9¹

Egresos³



Indicadores	Ene	Feb	Mar	Abr	May	Jun	Jul	Ago	Sep	Oct	Nov	Dic	Anual	Promedio Mensual
Egresos	14	22	26	20	24	26	29	29	27	20	21	18	276	23.00
Ingresos	16	30	18	25	20	27	29	28	26	21	21	16	277	23.08
Promedio Dias Estancia	15.29	8.77	21.69	13.55	14.83	13.65	12.79	12.72	10.48	9.25	18.48	14.72	13.82	13.82
Dias de Estancia	214	193	564	271	356	355	371	369	283	185	388	265	3814	317.83
Defunciones	1	1	3	2	4	3	2	4	2	1	3	2	28	2.33

CIE 10	Principales Causas de Egreso	Cantidad
H351	RETINOPATIA DE LA PREMATURIDAD	44
P220	SINDROME DE DIFICULTAD RESPIRATORIA DEL RECIEN NACIDO	34
P369	SEPSIS BACTERIANA DEL RECIEN NACIDO, NO ESPECIFICADA	26
P221	TAQUIPNEA TRANSITORIA DEL RECIEN NACIDO	22
P073	OTROS RECIEN NACIDOS PRETERMINO	19
P229	DIFICULTAD RESPIRATORIA DEL RECIEN NACIDO, NO ESPECIFICADA	13
P599	ICTERICIA NEONATAL, NO ESPECIFICADA	7
Q249	MALFORMACION CONGENITA DEL CORAZON, NO ESPECIFICADA	5
Q793	GASTROSQUISIS	5
Q899	MALFORMACION CONGENITA, NO ESPECIFICADA	5
	Otros	96
	Total	276



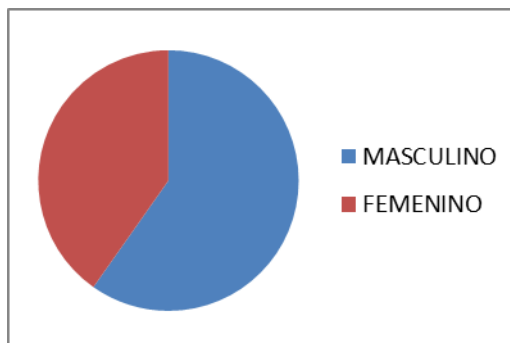
³ Fuente: Sistema iMed módulos "Ingresos, Egresos, Defunciones, Indicadores", Fecha de extracción: enero 2023
 Formula: Promedio de días de estancia= número total de días de estancia en el hospital / Total de egresos hospitalarios.



DIVISION PEDIATRÍA 2022/ UCINEX


Egresos³

Sexo	Egresos
MASCULINO	165
FEMENINO	111
Total	276



Municipios	Egresos
Guadalajara	48
Zapopan	28
Tlajomulco de Zúñiga	23
Tonalá	20
San Pedro Tlaquepaque	19
El Salto	9
Arandas	7
Ayotlán	6
Zapotlanejo	6
Poncitlán	5
Otros	105
Total	276

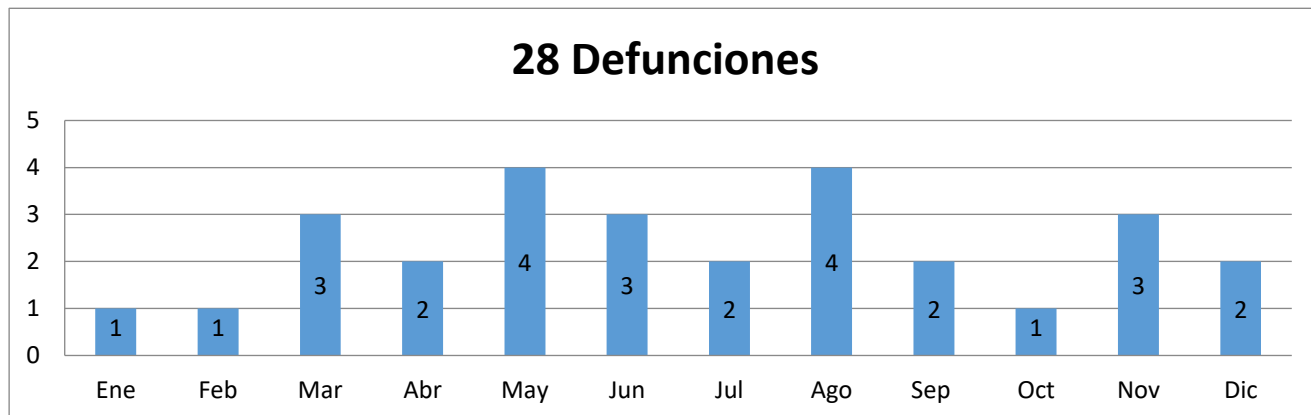
Estados	Egresos
Jalisco	256
Michoacán de Ocampo	8
Nayarit	5
Zacatecas	4
Veracruz de Ignacio de la Llave	1
Colima	1
Baja California	1
Total	276





DIVISION PEDIATRÍA 2022/ UCINEX

Mortalidad⁴



Promedio mensual de Defunciones: 2.33

Tasa de Mortalidad: 101.44

CIE 10	Principales Causas de Mortalidad	Defunciones
P220	SINDROME DE DIFICULTAD RESPIRATORIA DEL RECIEN NACIDO	3
P369	SEPSIS BACTERIANA DEL RECIEN NACIDO, NO ESPECIFICADA	3
I429	CARDIOMIOPATIA, NO ESPECIFICADA	2
Q251	COARTACION DE LA AORTA	2
P210	ASFIXIA DEL NACIMIENTO, SEVERA	1
Q209	MALFORMACION CONGENITA DE LAS CAMARAS CARDIACAS Y SUS CONEXIONES, NO ESPECIFICADA	1
B581	HEPATITIS DEBIDA A TOXOPLASMA	1
G936	EDEMA CEREBRAL	1
I370	ESTENOSIS DE LA VALVULA PULMONAR	1
J930	NEUMOTORAX ESPONTANEO A PRESION	1
	Otros	12
	Total	28

⁴ Fuente: Sistema iMed módulos "Defunciones, Indicadores" y Certificado de Defunción. Fecha de extracción: enero 2023

Formula: Tasa de mortalidad = número total de egresos por defunciones / Número total de egresos hospitalarios x 1000. Referencia

<http://www.salud.gob.mx/>

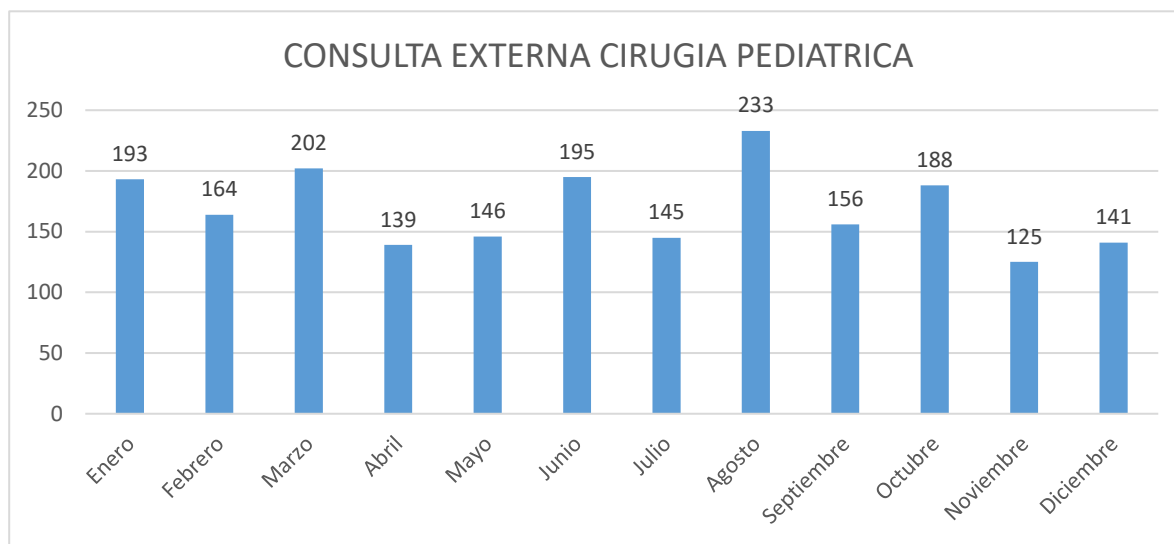


DIVISION PEDIATRÍA 2022/ PEDIATRÍA CIRUGÍA

Jefe del Servicio de Pediatría Cirugía: Dr. Guillermo Yanowsky Reyes¹

Médicos Adscritos: 13¹

Consulta Externa²



Consulta Externa	
CIRUGIA	Total Consultas
Enero	193
Febrero	164
Marzo	202
Abril	139
Mayo	146
Junio	195
Julio	145
Agosto	233
Septiembre	156
Octubre	188
Noviembre	125
Diciembre	141
Total	2027

10 Principales Consultas Por Diagnóstico	
CIRUGIA PEDIATRICA	Consultas
K590 - CONSTIPACION	139
K409 - HERNIA INGUINAL UNILATERAL O NO ESPECIFICADA, SIN OBSTRUCC	96
Q420 - AUSENCIA, ATRESIA Y ESTENOSIS CONGENITA DEL RECTO, CON FIST	95
Z431 - ATENCION DE GASTROSTOMIA	95
K429 - HERNIA UMBILICAL SIN OBSTRUCCION NI GANGRENA	85
D180 - HEMANGIOMA, DE CUALQUIER SITIO	53
Q422 - AUSENCIA, ATRESIA Y ESTENOSIS CONGENITA DEL ANO, CON FISTU	51
T543 - ALCALIS CAUSTICOS Y SUSTANCIAS ALCALINAS SIMILARES	42
Q431 - ENFERMEDAD DE HIRSCHSPRUNG	38
Z430 - ATENCION DE TRAQUEOSTOMIA	37
Otros	1296
Total	2027

Promedio mensual de Consulta Externa otorgada: 168.9

¹Fuente: Recursos Humanos/Control y Registro

² Fuente: Sistema iMED módulos "Reportes, Indicadores" Fecha de Extracción: enero 2023

**DIVISION PEDIATRÍA 2022/ PEDIATRÍA CIRUGÍA****Consulta Externa²**

CONSULTAS	Enero	Febrero	Marzo	Abril	Mayo	Junio	Julio	Agosto	Septiembre	Octubre	Noviembre	Diciembre	Total
Primera Vez	111	101	102	75	79	118	83	151	95	112	80	77	1184
Subsecuente	82	63	100	64	67	77	62	82	61	76	45	64	843
												Total	2027

10 Principales Municipios de Consultas	
Municipio	Consultas
Guadalajara	320
Zapopan	271
Tonalá	190
San Pedro Tlaquepaque	169
Tlajomulco de Zúñiga	163
El Salto	84
Jocotepec	36
Zapotlanejo	35
La Barca	28
Poncitlán	25
Otros	706
Total	2027

10 Principales Estados de Consultas	
Estados	Consultas
Jalisco	1862
Michoacán de Ocampo	98
Nayarit	25
Zacatecas	14
Guanajuato	6
Sinaloa	5
Hidalgo	5
Baja California	3
Honduras	3
Colima	2
Otros	4
Total	2027

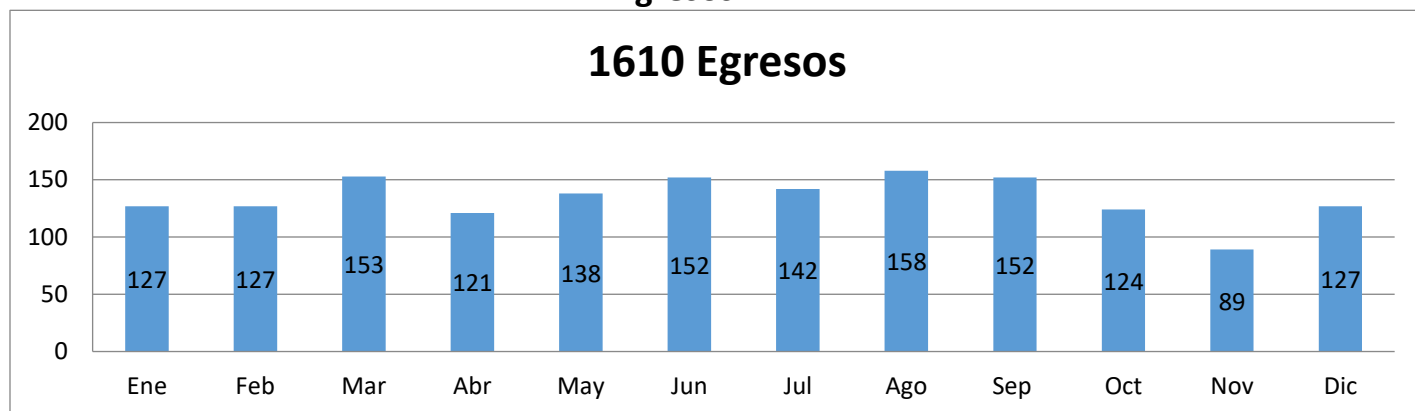
GRUPOS ETARIOS	Femenino	Masculino	Indefinido	Total
1 a 28 días	10	4	0	14
29 días a 12 meses	242	400	0	642
13 a 35 meses	67	96	0	163
3 a 5 años	159	183	0	342
6 a 12 años	282	343	0	625
13 a 18 años	113	123	0	236
19 a 64 años	2	3	0	5
Total	875	1152	0	2027



DIVISION PEDIATRÍA 2022/ PEDIATRÍA CIRUGÍA

Egresos³

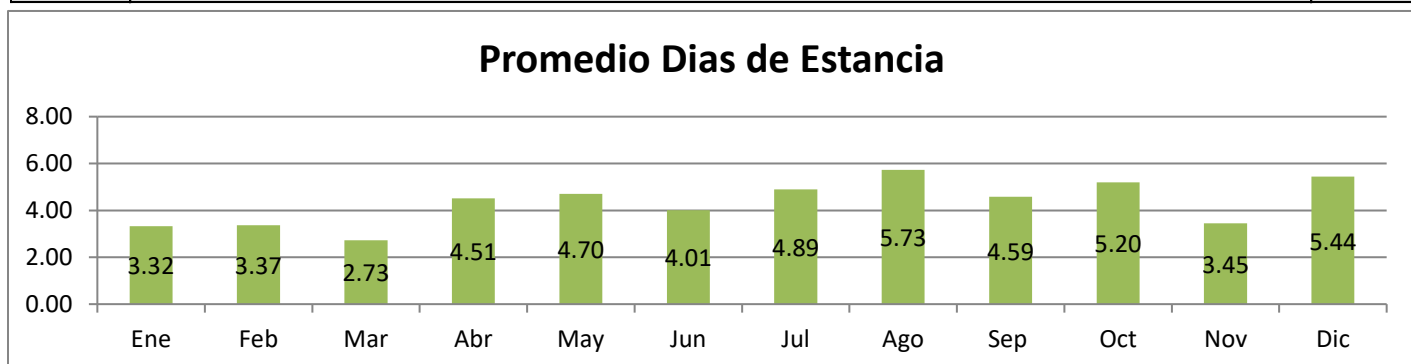
1610 Egresos



Indicadores	Ene	Feb	Mar	Abr	May	Jun	Jul	Ago	Sep	Oct	Nov	Dic	Anual	Promedio Mensual
Egresos	127	127	153	121	138	152	142	158	152	124	89	127	1610	134.17
Ingresos	134	125	157	120	138	148	148	155	154	117	90	123	1609	134.08
Promedio Dias Estancia	3.32	3.37	2.73	4.51	4.70	4.01	4.89	5.73	4.59	5.20	3.45	5.44	4.36	4.36
Dias de Estancia	422	428	418	546	649	610	695	906	697	645	307	691	7014	584.50
Defunciones	1	1	0	0	1	0	1	0	3	0	0	0	7	0.58

CIE 10	Principales Causas de Egreso	Cantidad
K359	APENDICITIS AGUDA, NO ESPECIFICADA	351
T181	CUERPO EXTRAÑO EN EL ESOFAGO	59
T543	ALCALIS CAUSTICOS Y SUSTANCIAS ALCALINAS SIMILARES	46
K37X	APENDICITIS, NO ESPECIFICADA	44
K409	HERNIA INGUINAL UNILATERAL O NO ESPECIFICADA, SIN OBSTRUCCION NI GANGRENA	43
K229	ENFERMEDAD DEL ESOFAGO, NO ESPECIFICADA	31
Q393	ESTRECHEZ O ESTENOSIS CONGENITA DEL ESOFAGO	28
K210	ENFERMEDAD DEL REFLUJO GASTROESOFAGICO CON ESOFAGITIS	23
K561	INVAGINACION	23
Q539	TESTICULO NO DESCENDIDO, SIN OTRA ESPECIFICACION	21
	Otros	941
	Total	1610

Promedio Dias de Estancia



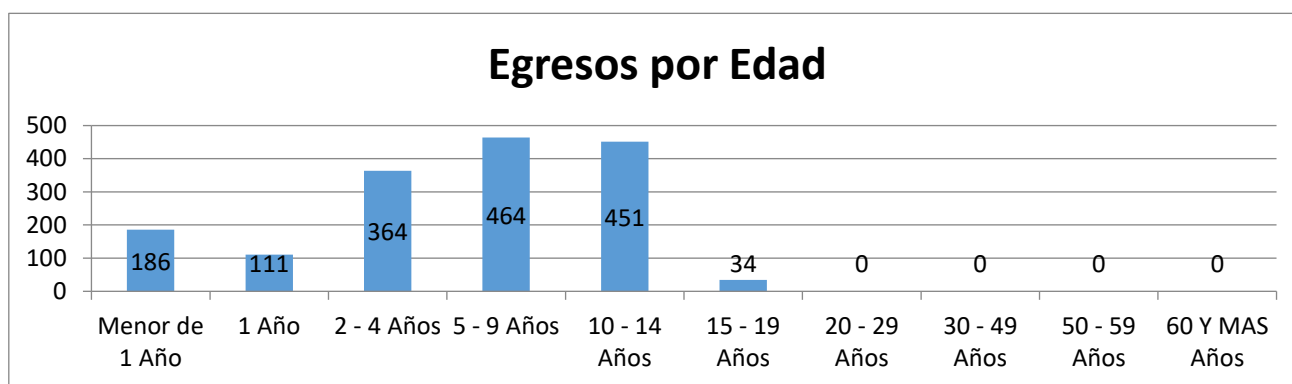
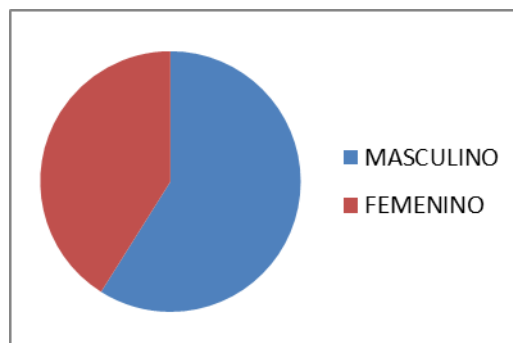
³ Fuente: Sistema iMed módulos "Ingresos, Egresos, Defunciones, Indicadores", Fecha de extracción: enero 2023
 Formula: Promedio de Días de Estancia= Número total de días de estancia en el hospital / Total de egresos hospitalarios.



DIVISION PEDIATRÍA 2022 / PEDIATRÍA CIRUGÍA

Egresos³

Sexo	Egresos
MASCULINO	949
FEMENINO	661
Total	1610




Municipios	Egresos
Guadalajara	341
Zapopan	231
San Pedro Tlaquepaque	166
Tlajomulco de Zúñiga	153
Tonalá	150
El Salto	60
Chapala	24
Jocotepec	23
Zapotlanejo	23
Ixtlahuacán de los Membrillos	19
Otros	420
Total	1610

Estados	Egresos
Jalisco	1473
Michoacán de Ocampo	51
Sinaloa	28
Nayarit	23
Morelos	6
Zacatecas	6
Honduras	4
Colima	4
Guanajuato	3
Otros	12
Total	1610



DIVISION PEDIATRÍA 2022/ PEDIATRÍA CIRUGÍA

Mortalidad⁴



Promedio de Defunciones mensual: 0.58

Tasa de Mortalidad: 4.34

CIE 10	Principales Causas de Mortalidad	Defunciones
A419	SEPSIS, NO ESPECIFICADA	1
P77X	ENTEROCOLITIS NECROTIZANTE DEL FETO Y DEL RECIEN NACIDO	1
D432	TUMOR DE COMPORTAMIENTO INCIERTO O DESCONOCIDO DEL ENCEFALO, PARTE NO ESPECIFICADA	1
K561	INVAGINACION	1
K315	OBSTRUCCION DEL DUODENO	1
S399	TRAUMATISMO NO ESPECIFICADO DEL ABDOMEN, DE LA REGION LUMBOSACRA Y DE LA PELVIS	1
Q391	ATRESIA DEL ESOFAGO CON FISTULA TRAQUEOESOFAGICA	1
	Total	7

⁴ Fuente: Sistema iMed módulos "Defunciones, Indicadores" y Certificado de Defunción. Fecha de extracción: enero 2023

Formula: Tasa de mortalidad = número total de egresos por defunciones / Número total de egresos hospitalarios x 1000. Referencia

<http://www.salud.gob.mx/>

**DIVISION PEDIATRÍA 2022 / PEDIATRÍA CIRUGÍA****Cirugías Realizadas⁵**

SERVICIO	ENERO	FEBRERO	MARZO	ABRIL	MAYO	JUNIO	JULIO	AGOSTO	SEPTIEMBRE	OCTUBRE	NOVIEMBRE	DICIEMBRE	TOTAL	PROMEDIO MENSUAL
PEDIATRIA CIRUGIA	85	99	125	80	94	109	81	95	89	80	65	62	1064	88.7

10 Principales Cirugías	
Indicador	Cirugía
APENDICECTOMIA	151
ENDOSCOPIA TRANSABDOMINAL INTESTINO DELGADO	88
APENDICECTOMIA (+)	58
LAPAROTOMIA EXPLORATORIA	55
CISTOSCOPIA OTRA	32
CATETERISMO VENA OTRO	27
APENDICECTOMIA.OTRA	25
ENDOSCOPIA CONDUCTO ILEAL	25
ORQUIDOPEXIA	16
TORACOTOMIA EXPLORATORIA	16
OTROS	571
Total	1064

⁵Fuente: Sistema iMed módulos "Bloque Quirúrgico, Indicadores" y Base de datos del Expediente Electrónico. Fecha de extracción enero y febrero 2023

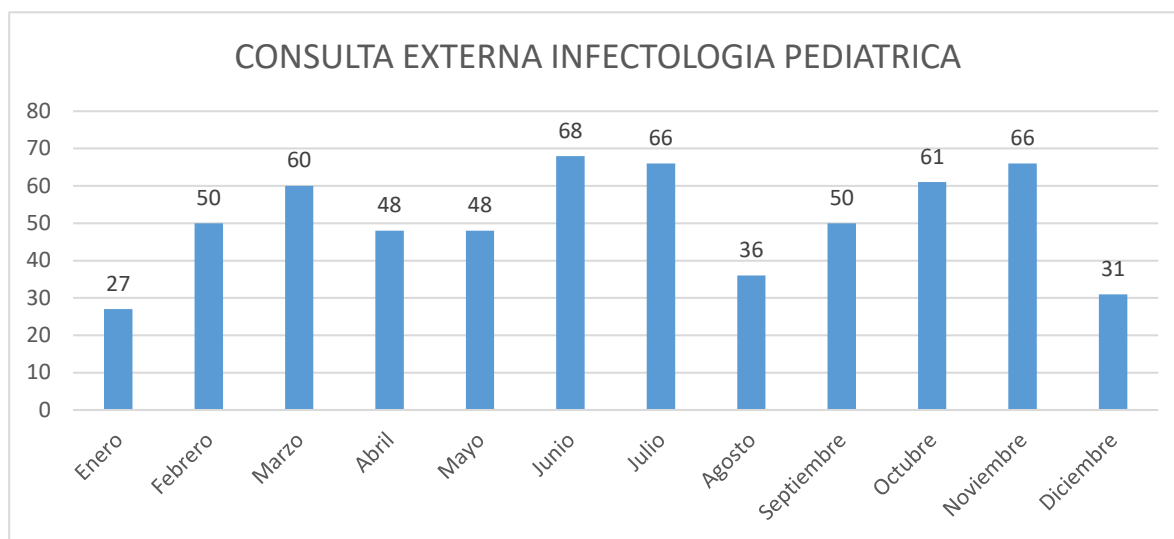


DIVISION PEDIATRÍA 2022/ INFECTOLOGÍA

Jefe del Servicio de Pediatría Infectología: Dr. Arturo Plascencia Hernández¹

Médicos Adscritos: 7¹

Consulta Externa²



Consulta Externa	
INFECTOLOGIA	Total Consultas
Enero	27
Febrero	50
Marzo	60
Abril	48
Mayo	48
Junio	68
Julio	66
Agosto	36
Septiembre	50
Octubre	61
Noviembre	66
Diciembre	31
Total	611

10 Principales Consultas Por Diagnóstico	
INFECTOLOGIA	Consultas
N390 - INFECCION DE VIAS URINARIAS, SITIO NO ESPECIFICADO	187
Z21X - ESTADO DE INFECCION ASINTOMATICA POR EL VIRUS DE LA INMUN	38
Q211 - DEFECTO DEL TABIQUE AURICULAR	20
A509 - SIFILIS CONGENITA, SIN OTRA ESPECIFICACION	20
Q250 - CONDUCTO ARTERIOSO PERMEABLE	20
M303 - SINDROME MUCOCUTANEO LINFONODULAR (KAWASAKI)	19
I510 - DEFECTO DEL TABIQUE CARDIACO, ADQUIRIDO	13
A539 - SIFILIS, NO ESPECIFICADA	12
Q212 - DEFECTO DEL TABIQUE AURICULOVENTRICULAR	11
R509 - FIEBRE, NO ESPECIFICADA	11
Otros	260
Total	611

Promedio mensual de Consulta Externa otorgada: 50.9

¹Fuente: Recursos Humanos/Control y Registro

² Fuente: Sistema iMed módulos "Reportes, Indicadores" Fecha de Extracción: enero 2023

**DIVISION PEDIATRÍA 2022/ INFECTOLOGÍA****Consulta Externa²**

CONSULTAS	Enero	Febrero	Marzo	Abril	Mayo	Junio	Julio	Agosto	Septiembre	Octubre	Noviembre	Diciembre	Total
Primera Vez	12	45	54	43	43	63	58	33	49	61	66	30	557
Subsecuente	15	5	6	5	5	5	8	3	1	0	0	1	54
												Total	611

10 Principales Municipios de Consultas	
Municipios	Consultas
Guadalajara	130
Zapopan	91
Tonalá	78
San Pedro Tlaquepaque	56
Tlajomulco de Zúñiga	44
Jocotepec	17
El Salto	11
Zapotlanejo	10
Sahuayo	9
Atotonilco el Alto	8
Otros	157
Total	611

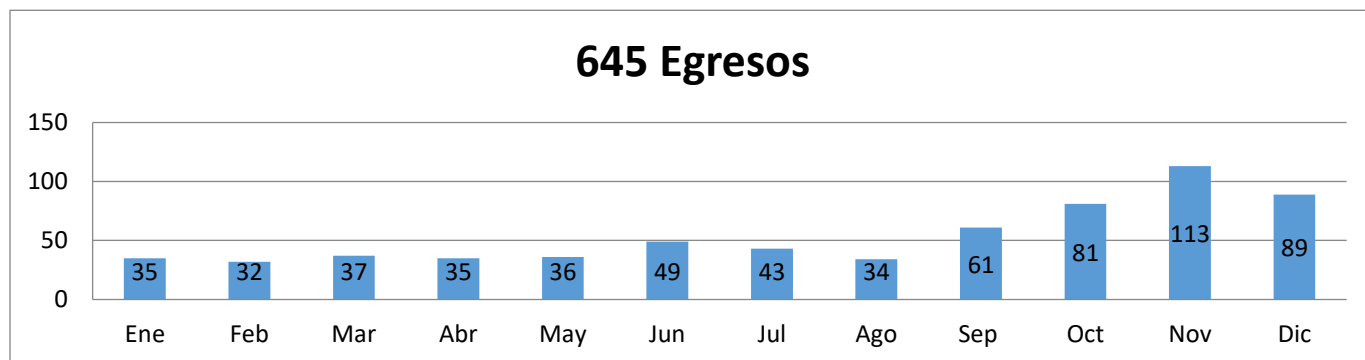
10 Principales Estados de Consultas	
Estados	Consultas
Jalisco	555
Michoacán de Ocampo	34
Colima	5
Guanajuato	6
Zacatecas	4
Nayarit	3
México	3
Baja California	1
Otros	0
Total	611

GRUPOS ETARIOS	Femenino	Masculino	Indefinido	Total
29 días a 12 meses	81	105	0	186
13 a 35 meses	20	25	0	45
3 a 5 años	75	33	0	108
6 a 12 años	125	77	0	202
13 a 18 años	30	39	0	69
65 y mas años	0	1	0	1
Total	331	280	0	611



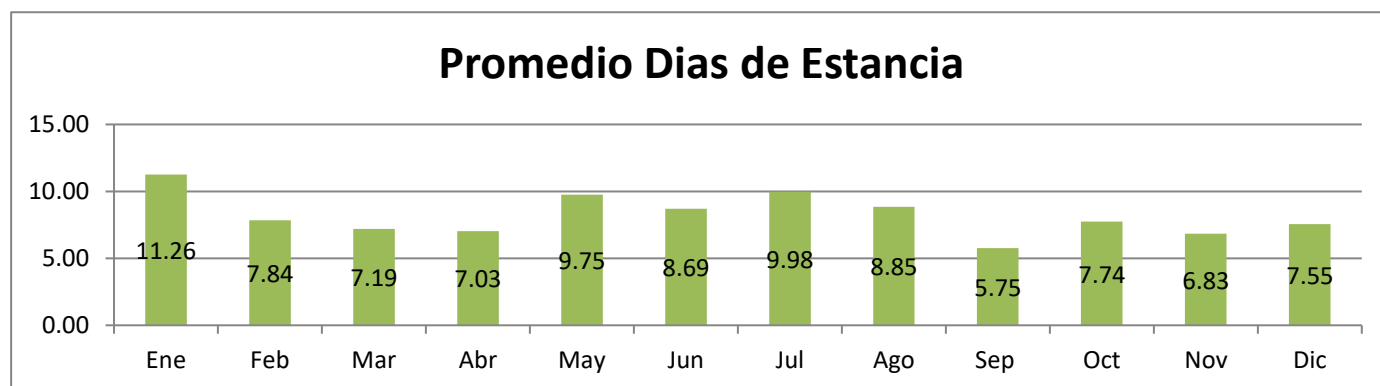
DIVISION PEDIATRÍA 2022/ INFECTOLOGÍA

Egresos³



Indicadores	Ene	Feb	Mar	Abr	May	Jun	Jul	Ago	Sep	Oct	Nov	Dic	Anual	Promedio Mensual
Egresos	35	32	37	35	36	49	43	34	61	81	113	89	645	53.75
Ingresos	35	30	38	37	40	48	40	31	70	89	112	87	657	54.75
Promedio Dias Estancia	11.26	7.84	7.19	7.03	9.75	8.69	9.98	8.85	5.75	7.74	6.83	7.55	7.89	7.89
Dias de Estancia	394	251	266	246	351	426	429	301	351	627	772	672	5086	423.83
Defunciones	0	2	0	0	0	0	1	0	0	0	0	0	3	0.25

CIE 10	Principales Causas de Egreso	Cantidad
J189	NEUMONIA, NO ESPECIFICADA	140
B342	INFECCION DEBIDA A CORONAVIRUS, SIN OTRA ESPECIFICACION	103
N390	INFECCION DE VIAS URINARIAS, SITIO NO ESPECIFICADO	63
J129	NEUMONIA VIRAL, NO ESPECIFICADA	53
J219	BRONQUIOLITIS AGUDA, NO ESPECIFICADA	39
R509	FIEBRE, NO ESPECIFICADA	16
A509	SIFILIS CONGENITA, SIN OTRA ESPECIFICACION	13
M303	SINDROME MUCOCUTANEO LINFONODULAR (KAWASAKI)	11
Z380	PRODUCTO UNICO, NACIDO EN HOSPITAL	10
R520	DOLOR AGUDO	8
	Otro	189
	Total	645



³ Fuente: Sistema iMed módulos "Ingresos, Egresos, Defunciones, Indicadores", Fecha de extracción: enero 2023

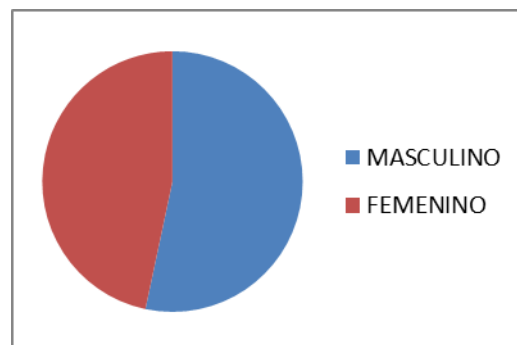
Formula: Promedio de Días de Estancia= Número total de días de estancia en el hospital / Total de egresos hospitalarios. Referencia <http://www.salud.gob.mx/>



DIVISION PEDIATRÍA 2022/ INFECTOLOGÍA

Egresos³

Sexo	Egresos
MASCULINO	344
FEMENINO	301
Total	645




Municipios	Egresos
Guadalajara	177
Zapopan	106
San Pedro Tlaquepaque	85
Tonalá	71
Tlajomulco de Zúñiga	56
El Salto	32
Chapala	9
Zapotlanejo	9
Ixtlahuacán de los Membrillos	7
Poncitlán	7
Otros	86
Total	645

Estados	Egresos
Jalisco	630
Michoacán de Ocampo	7
Nayarit	3
Zacatecas	1
Sinaloa	1
Puebla	1
Durango	1
Aguascalientes	1
Total	645



DIVISION PEDIATRÍA 2022/ INFECTOLOGÍA

Mortalidad⁴



Promedio mensual de Defunciones: 0.25

Tasa de Mortalidad: 4.65

CIE 10	Principales Causas de Mortalidad	Defunciones
J159	NEUMONIA BACTERIANA, NO ESPECIFICADA	1
I639	INFARTO CEREBRAL, NO ESPECIFICADO	1
J939	NEUMOTORAX, NO ESPECIFICADO	1
	Total	3

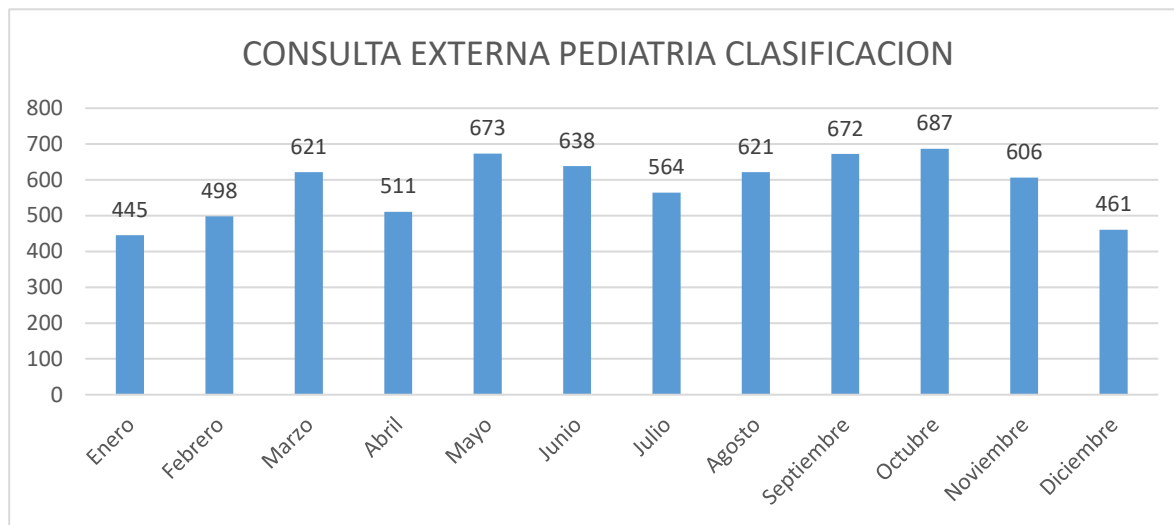
⁴ Fuente: Sistema iMed módulos "Defunciones, Indicadores" y Certificado de Defunción. Fecha de extracción: enero 2023
 Formula: Tasa de mortalidad = número total de egresos por defunciones / Número total de egresos hospitalarios x 1000. Referencia
<http://www.salud.gob.mx/>



DIVISION PEDIATRÍA 2022 / CONSULTA EXTERNA PEDIATRÍA

Jefe del Servicio de Pediatría Consulta Externa Clasificación: Dr. Roberto Hinojosa Ibarra¹
Médicos Adscritos: 6¹

Consulta Externa²



Consulta Externa	
PEDIATRIA CLASIFICACION	Total Consultas
Enero	445
Febrero	498
Marzo	621
Abril	511
Mayo	673
Junio	638
Julio	564
Agosto	621
Septiembre	672
Octubre	687
Noviembre	606
Diciembre	461
Total	6997

10 Principales Consultas Por Diagnóstico	
PEDIATRIA CLASIFICACION	Consultas
R568 - OTRAS CONVULSIONES Y LAS NO ESPECIFICADAS	180
J304 - RINITIS ALERGICA, NO ESPECIFICADA	160
Z001 - CONTROL DE SALUD DE RUTINA DEL NIÑO	144
N47X - PREPUCIO REDUNDANTE, FIMOSIS Y PARAFIMOSIS	126
J459 - ASMA, NO ESPECIFICADA	100
F919 - TRASTORNO DE LA CONDUCTA, NO ESPECIFICADO	99
R463 - HIPERACTIVIDAD	96
NIÑOS O LACTANTES SANO	94
F412 - TRASTORNO MIXTO DE ANSIEDAD Y DEPRESION	81
K029 - CARIES DENTAL, NO ESPECIFICADA	69
Otros	5848
Total	6997

Promedio mensual de Consulta Externa otorgada: 583.0

¹Fuente: Recursos Humanos/Control y Registro

² Fuente: Sistema iMed módulos "Reportes, Indicadores" Fecha de Extracción: enero 2023

**DIVISION PEDIATRÍA 2022 / CONSULTA EXTERNA PEDIATRÍA****Consulta Externa²**

CONSULTAS	Enero	Febrero	Marzo	Abril	Mayo	Junio	Julio	Agosto	Septiembre	Octubre	Noviembre	Diciembre	Total
Primera Vez	408	445	538	473	588	578	497	565	596	620	558	443	6309
Subsecuente	37	53	83	38	85	60	67	56	76	67	48	18	688
												Total	6997

10 Principales Municipios de Consultas	
Municipios	Consultas
Guadalajara	1706
Zapopan	1201
Tonalá	832
San Pedro Tlaquepaque	744
Tlajomulco de Zúñiga	557
El Salto	294
Zapotlanejo	94
Ixtlahuacán de los Membrillos	81
Jocotepec	58
Chapala	52
Otros	1378
Total	6997

10 Principales Estados de Consultas	
Estados	Consultas
Jalisco	6725
Michoacán de Ocampo	153
Nayarit	33
Zacatecas	29
Colima	20
Veracruz de Ignacio de la Llave	6
Baja California	4
Sinaloa	4
Chiapas	3
Baja California Sur	2
Otros	18
Total	6997

GRUPOS ETARIOS	Femenino	Masculino	Indefinido	Total
1 a 28 días	167	224	0	391
29 días a 12 meses	698	922	0	1620
13 a 35 meses	200	262	0	462
3 a 5 años	514	757	0	1271
6 a 12 años	1050	1457	0	2507
13 a 18 años	362	378	0	740
19 a 64 años	1	4	0	5
65 y mas años	1	0	0	1
Total	2993	4004	0	6997

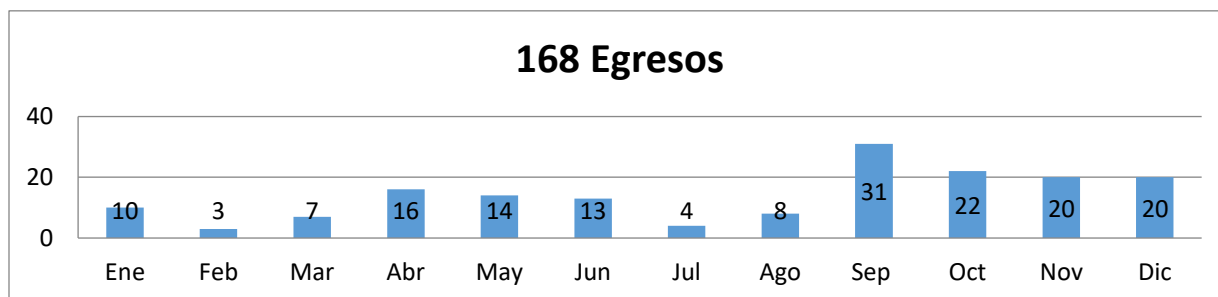


DIVISION PEDIATRÍA / PEDIATRÍA MEDICINA INTERNA

Encargado del Servicio de Pediatría Medicina Interna: Dr. Alberto Campos Sierra¹

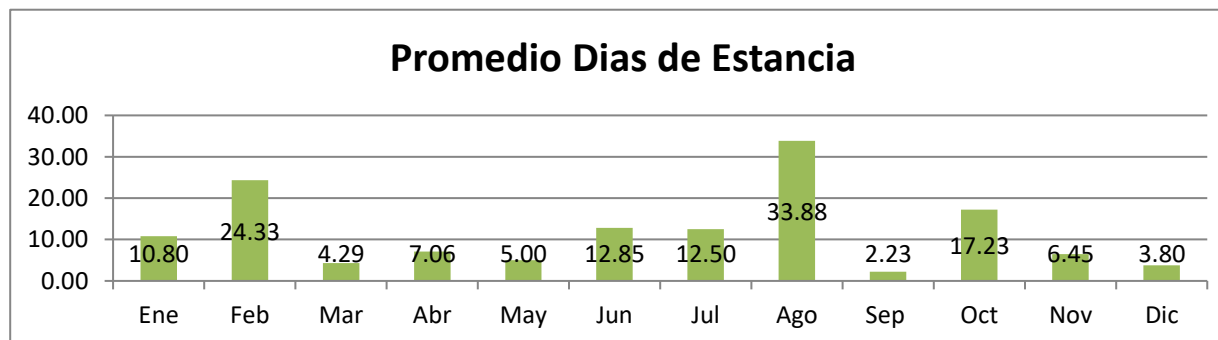
Médicos Adscritos: 1¹

Egresos²



Indicadores	Ene	Feb	Mar	Abr	May	Jun	Jul	Ago	Sep	Oct	Nov	Dic	Annual	Promedio Mensual
Egresos	10	3	7	16	14	13	4	8	31	22	20	20	168	14.00
Ingresos	7	3	13	14	14	12	2	8	32	25	15	22	167	13.92
Promedio Dias Estancia	10.80	24.33	4.29	7.06	5.00	12.85	12.50	33.88	2.23	17.23	6.45	3.80	9.14	9.14
Dias de Estancia	108	73	30	113	70	167	50	271	69	379	129	76	1535	127.92
Defunciones	2	0	0	0	0	0	0	1	0	0	0	0	3	0.25

CIE 10	Principales Causas de Egreso	Cantidad
J459	ASMA, NO ESPECIFICADA	72
J46X	ESTADO ASMATICO	5
J189	NEUMONIA, NO ESPECIFICADA	5
D692	OTRAS PURPURAS NO TROMBOCITOPENICAS	3
G809	PARALISIS CEREBRAL INFANTIL, SIN OTRA ESPECIFICACION	3
J129	NEUMONIA VIRAL, NO ESPECIFICADA	3
D693	PUPURA TROMBOCITOPENICA IDIOPATICA	2
E46X	DESNUTRICION PROTEICOALORICA, NO ESPECIFICADA	2
M798	OTROS TRASTORNOS ESPECIFICADOS DE LOS TEJIDOS BLANCOS	2
J219	BRONQUIOLITIS AGUDA, NO ESPECIFICADA	2
	Otros	69
	Total	168



*Fuente: Recursos Humanos/Control y Registro

²Fuente: Sistema iMed módulos "Ingresos, Egresos, Defunciones, Indicadores", Fecha de extracción: enero 2023

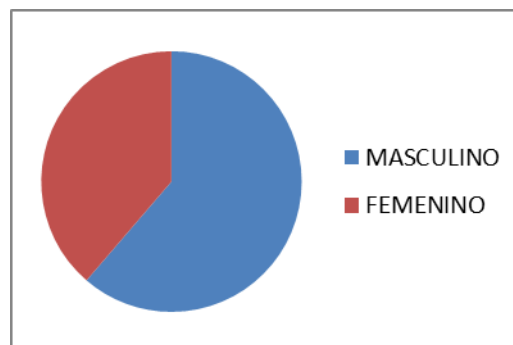
Formula: Promedio de días de estancia= Número Total de días de estancia en el hospital / Total de egresos hospitalarios.



DIVISION PEDIATRÍA 2022/ PEDIATRÍA MEDICINA INTERNA

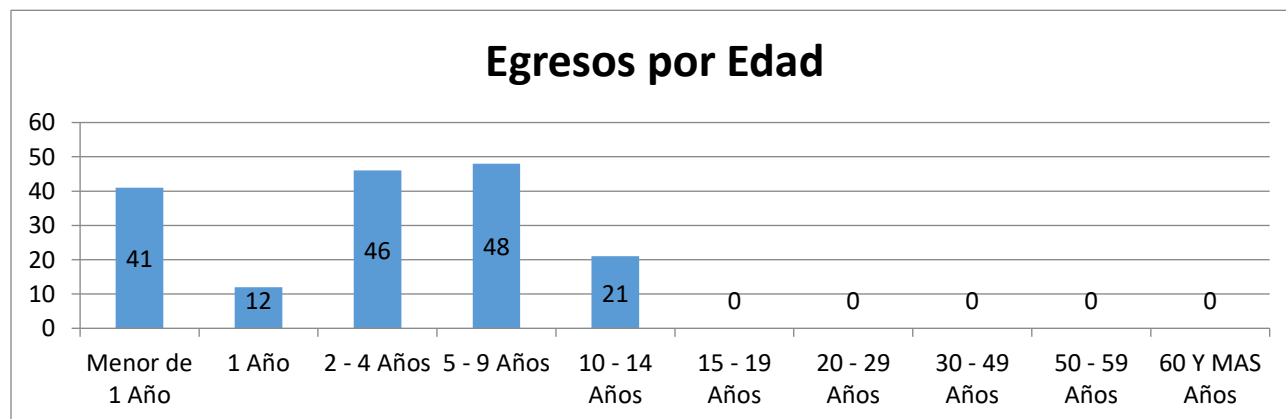
Egresos²

Sexo	Egresos
MASCULINO	103
FEMENINO	65
Total	168



Municipios	Egresos
Guadalajara	41
San Pedro Tlaquepaque	26
Zapopan	25
Tonalá	21
Tlajomulco de Zúñiga	15
El Salto	6
Jocotepec	3
Chapala	3
Poncitlán	3
Zapotlán el Grande	3
Otros	22
Total	168

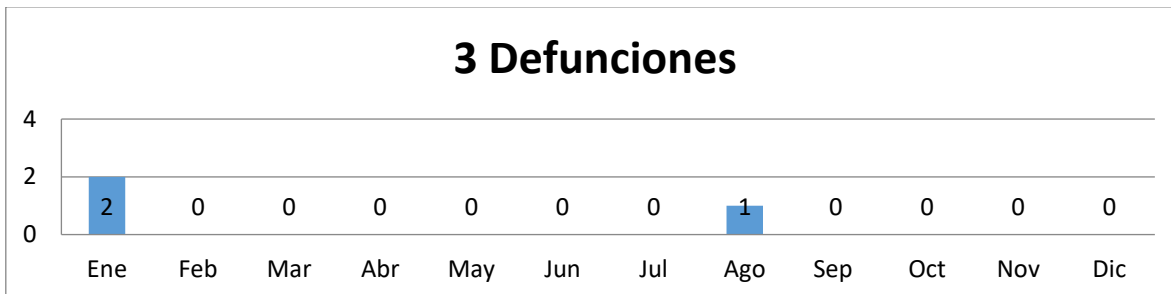
Estados	Egresos
Jalisco	164
Zacatecas	1
Puebla	1
Nayarit	1
Colima	1
Total	168





DIVISION PEDIATRÍA / PEDIATRÍA MEDICINA INTERNA

Mortalidad³



Promedio mensual de Defunciones: 0.25

Tasa de mortalidad: 17.85

CIE 10	Principales Causas de Mortalidad	Defunciones
D65X	COAGULACION INTRAVASCULAR DISEMINADA [SINDROME DE DESFIBRINACION]	1
G948	OTROS TRASTORNOS ENCEFALICOS ESPECIFICADOS EN ENFERMEDADES CLASIFICADAS EN OTRA PARTE	1
Q913	SINDROME DE EDWARDS, NO ESPECIFICADO	1
	Total	3

³Fuente: Sistema iMed módulos "Defunciones, Indicadores" y Certificado de Defunción. Fecha de extracción: enero 2023
 Formula: Tasa de mortalidad = número total de egresos por defunciones / Número total de egresos hospitalarios x 1000. Referencia <http://www.salud.gob.mx/>

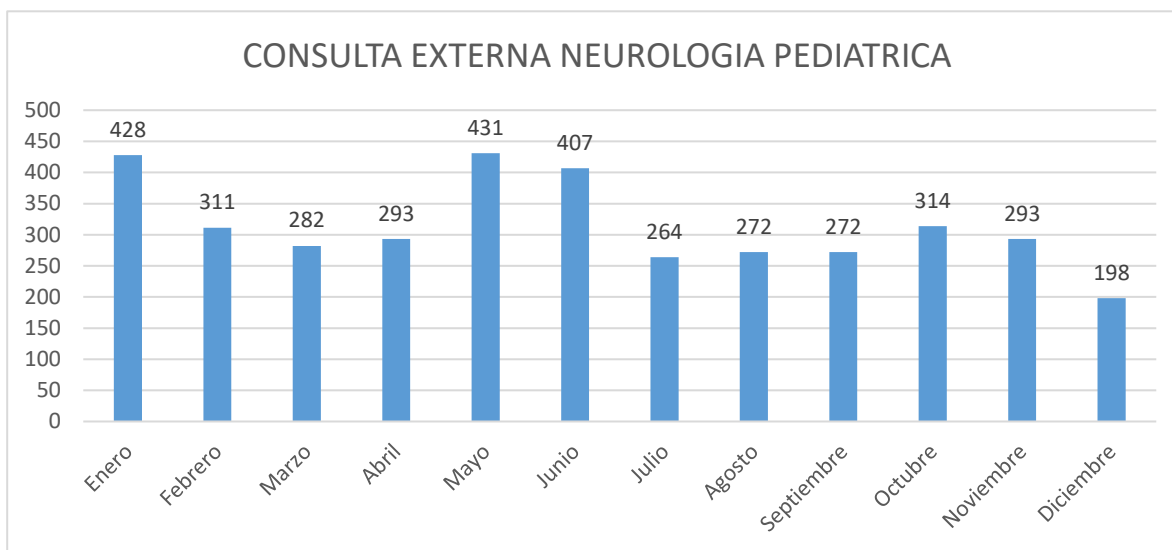


DIVISION PEDIATRÍA 2022 / NEUROLOGÍA PEDIÁTRICA

Encargado del Servicio de Pediatría Neurología: Dr. Hugo Ceja Moreno¹

Médicos Adscritos: 4¹

Consulta Externa²



Consulta Externa	
NEUROLOGIA	Total Consultas
Enero	428
Febrero	311
Marzo	282
Abril	293
Mayo	431
Junio	407
Julio	264
Agosto	272
Septiembre	272
Octubre	314
Noviembre	293
Diciembre	198
Total	3765

10 Principales Consultas Por Diagnóstico	
NEUROLOGIA	Consultas
G409 - EPILEPSIA, TIPO NO ESPECIFICADO	517
G400 - EPILEPSIA Y SINDROMES EPILEPTICOS IDIOPATICOS RELACIONADOS	472
F900 - PERTURBACION DE LA ACTIVIDAD Y DE LA ATENCION	229
Z762 - CONSULTA PARA ATENCION Y SUPERVISION DE SALUD DE OTROS N	139
R620 - RETARDO DEL DESARROLLO	124
F840 - AUTISMO EN LA NIÑEZ	112
G401 - EPILEPSIA Y SINDROMES EPILEPTICOS SINTOMATICOS RELACIONAD	94
F801 - TRASTORNO DEL LENGUAJE EXPRESIVO	94
G403 - EPILEPSIA Y SINDROMES EPILEPTICOS IDIOPATICOS GENERALIZADO	88
G800 - PARALISIS CEREBRAL ESPASTICA	64
Otros	1832
Total	3765

Promedio mensual de Consulta Externa otorgada: 313.7

¹Fuente: Recursos Humanos/Control y Registro

² Fuente: Sistema iMed módulo "Reportes, Indicadores" Fecha de Extracción: enero 2023

**DIVISION PEDIATRÍA 2022 / NEUROLOGÍA PEDIATRICA****Consulta Externa²**

CONSULTAS	Enero	Febrero	Marzo	Abril	Mayo	Junio	Julio	Agosto	Septiembre	Octubre	Noviembre	Diciembre	Total
Primera Vez	95	58	59	67	105	106	113	86	93	113	104	52	1051
Subsecuente	333	253	223	226	326	301	151	186	179	201	189	146	2714
												Total	3765

10 Principales Municipios de Consultas	
Municipios	Consultas
Guadalajara	816
Zapopan	616
Tonalá	339
San Pedro Tlaquepaque	341
Tlajomulco de Zúñiga	251
El Salto	100
Zapotlanejo	59
Poncitlán	42
La Barca	46
Ameca	34
Otros	1121
Total	3765

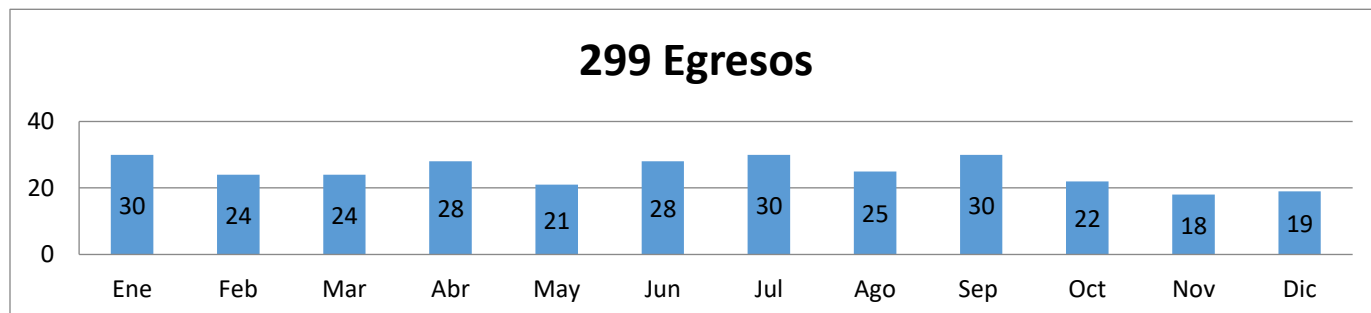
10 Principales Estados de Consultas	
Estados	Consultas
Jalisco	3564
Michoacán de Ocampo	135
Nayarit	22
Zacatecas	15
Colima	7
Durango	3
Guanajuato	2
Baja California	3
Aguascalientes	2
Sinaloa	2
Otros	10
Total	3765

GRUPOS ETARIOS	Femenino	Masculino	Indefinido	Total
1 a 28 días	2	3	0	5
29 días a 12 meses	297	330	0	627
13 a 35 meses	104	133	0	237
3 a 5 años	293	463	0	756
6 a 12 años	564	910	0	1474
13 a 18 años	307	347	0	654
19 a 64 años	6	6	0	12
Total	1573	2192	0	3765



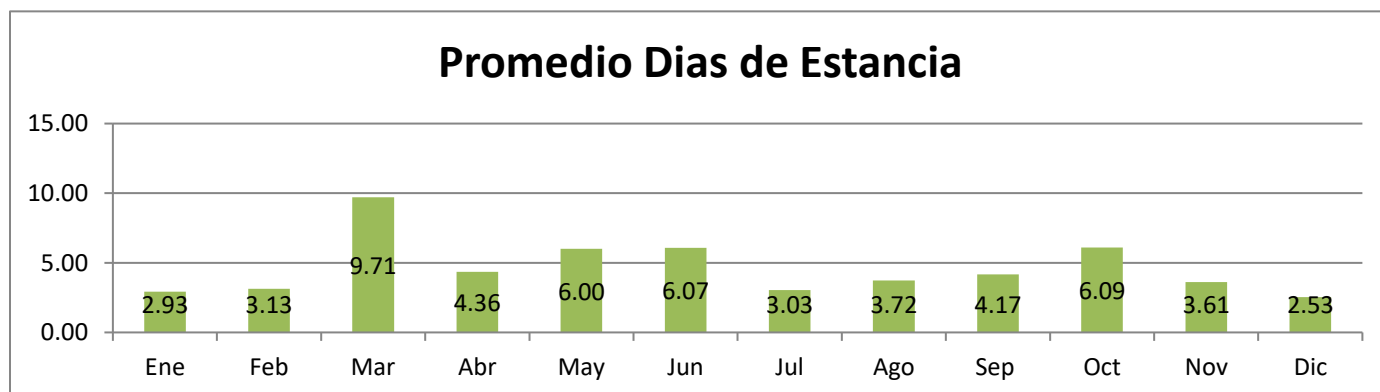
DIVISION PEDIATRÍA 2022 / NEUROLOGÍA PEDIÁTRICA

Egresos³



Indicadores	Ene	Feb	Mar	Abr	May	Jun	Jul	Ago	Sep	Oct	Nov	Dic	Anual	Promedio Mensual
Egresos	30	24	24	28	21	28	30	25	30	22	18	19	299	24.92
Ingresos	32	23	27	25	21	29	28	29	30	19	16	20	299	24.92
Promedio Dias Estancia	2.93	3.13	9.71	4.36	6.00	6.07	3.03	3.72	4.17	6.09	3.61	2.53	4.58	4.58
Días de Estancia	88	75	233	122	126	170	91	93	125	134	65	48	1370	114.17
Defunciones	1	0	0	0	0	0	1	1	0	1	0	0	4	0.33

CIE 10	Principales Causas de Egreso	Cantidad
R568	OTRAS CONVULSIONES Y LAS NO ESPECIFICADAS	61
G409	EPILEPSIA, TIPO NO ESPECIFICADO	52
G049	ENCEFALITIS, MIELITIS Y ENCEFALOMIELITIS, NO ESPECIFICADAS	31
G610	SINDROME DE GUILLAIN-BARRE	17
R270	ATAXIA, NO ESPECIFICADA	13
G048	OTRAS ENCEFALITIS, MIELITIS Y ENCEFALOMIELITIS	12
G809	PARALISIS CEREBRAL INFANTIL, SIN OTRA ESPECIFICACION	10
G700	MIASTENIA GRAVIS	8
G404	OTRAS EPILEPSIAS Y SINDROMES EPILEPTICOS GENERALIZADOS	7
G129	ATROFIA MUSCULAR ESPINAL, SIN OTRA ESPECIFICACION	6
	Otros	82
	Total	299



³ Fuente: Sistema iMed módulos "Ingresos, Egresos, Defunciones, Indicadores", Fecha de extracción: enero 2023

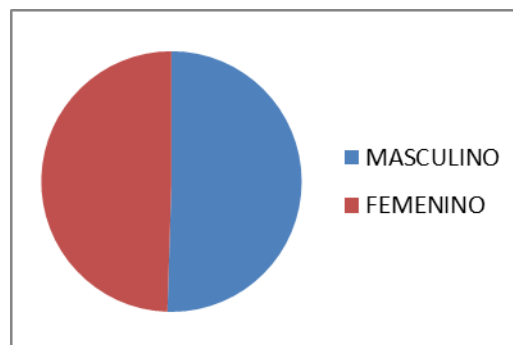
Formula: Promedio de Días de estancia= Número total de días de estancia en el hospital / Total de egresos hospitalarios. Referencia <http://www.salud.gob.mx/>



DIVISION PEDIATRÍA 2022/ NEUROLOGÍA PEDIATRÍCA

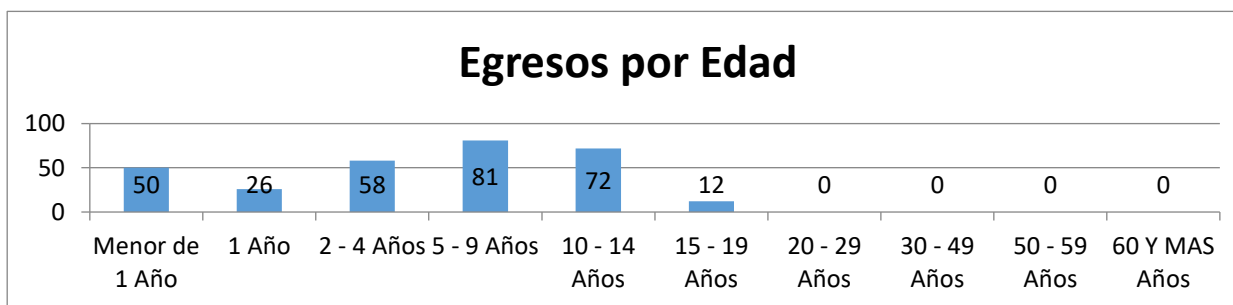
Egresos³

Sexo	Egresos
MASCULINO	151
FEMENINO	148
Total	299



Municipios	Egresos
Guadalajara	76
Zapopan	37
San Pedro Tlaquepaque	33
Tonalá	25
Tlajomulco de Zúñiga	17
El Salto	7
Casimiro Castillo	6
El Grullo	6
Poncitlán	5
San Juanito de Escobedo	5
Otros	82
Total	299


Estados	Egresos
Jalisco	274
Michoacán de Ocampo	10
Sinaloa	9
Nayarit	2
Baja California	2
Veracruz de Ignacio de la Llave	1
Querétaro	1
Total	299





DIVISION PEDIATRÍA 2022/ NEUROLOGÍA PEDIATRÍCA

Mortalidad⁴



Promedio mensual de Defunciones: 0.33

Tasa de Mortalidad: 13.37

CIE 10	Principales Causas de Mortalidad	Defunciones
G410	ESTADO DE GRAN MAL EPILEPTICO	1
G934	ENCEFALOPATIA NO ESPECIFICADA	1
J969	INSUFICIENCIA RESPIRATORIA, NO ESPECIFICADA	1
Q042	HOLOPROSENCEFALIA	1
	Total	4

⁴ Fuente: Sistema iMed módulos "Defunciones, Indicadores" y Certificado de Defunción. Fecha de extracción: enero 2023
 Formula: Tasa de mortalidad = número total de egresos por defunciones / Número total de egresos hospitalarios x 1000. Referencia
<http://www.salud.gob.mx/>

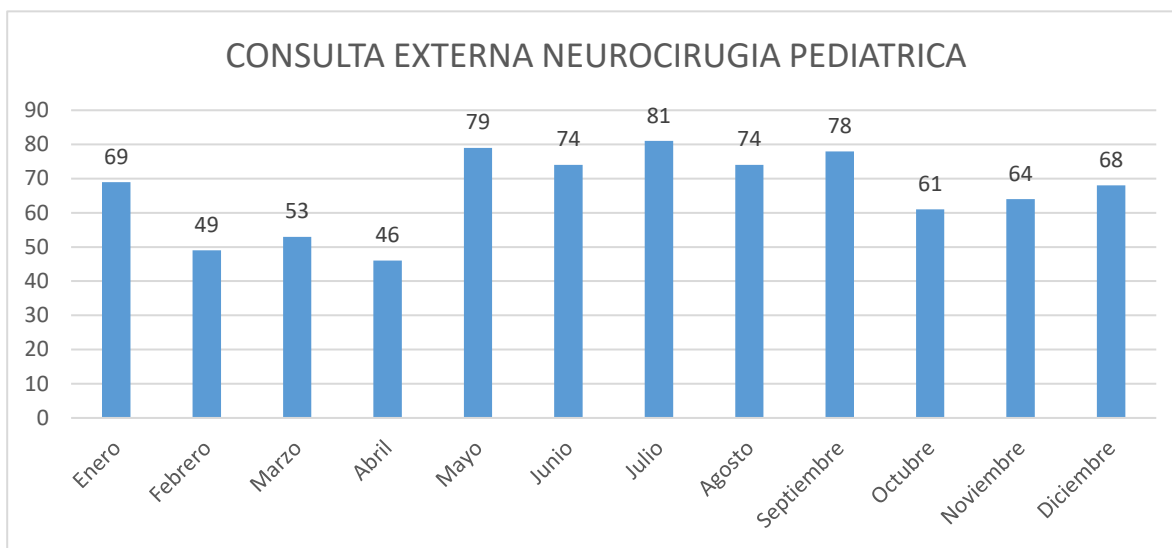


DIVISION PEDIATRÍA 2022/ NEUROCIROGÍA PEDIÁTRICA

Encargado del Servicio de Pediatría Neurocirugía: Dr. Juan Luis Soto Mancilla¹

Médicos Adscritos: 3¹

Consulta Externa²



Consulta Externa	
NEUROCIROGIA	Total Consultas
Enero	69
Febrero	49
Marzo	53
Abril	46
Mayo	79
Junio	74
Julio	81
Agosto	74
Septiembre	78
Octubre	61
Noviembre	64
Diciembre	68
Total	796

10 Principales Consultas Por Diagnóstico	
NEUROCIROGIA	Consultas
Q750 - CRANEOSINOSTOSIS	90
S069 - TRAUMATISMO INTRACRANEAL, NO ESPECIFICADO	83
Q052 - ESPINA BIFIDA LUMBAR CON HIDROCEFALO	56
Q760 - ESPINA BIFIDA OCULTA	49
P917 - HIDROCEFALIA ADQUIRIDA DEL RECIEN NACIDO	41
S068 - OTROS TRAUMATISMOS INTRACRANEALES	32
S020 - FRACTURA DE LA BOVEDA DEL CRANEO	28
G911 - HIDROCEFALO OBSTRUCTIVO	27
G910 - HIDROCEFALO COMUNICANTE	23
Q057 - ESPINA BIFIDA LUMBAR SIN HIDROCEFALO	23
Otros	344
Total	796

Promedio mensual de Consulta Externa otorgada: 66.3

¹Fuente: Recursos Humanos/Control y Registro

² Fuente: Sistema iMed módulos "Reportes, Indicadores" Fecha de Extracción: enero 2023

**DIVISION PEDIATRÍA 2022/ NEUROCIRUGÍA PEDIÁTRICA****Consulta Externa²**

CONSULTAS	Enero	Febrero	Marzo	Abril	Mayo	Junio	Julio	Agosto	Septiembre	Octubre	Noviembre	Diciembre	Total
Primera Vez	30	17	17	19	31	33	33	28	41	26	29	27	331
Subsecuente	39	32	36	27	48	41	48	46	37	35	35	41	465
												Total	796

10 Principales Municipios de Consultas	
Municipios	Consultas
Guadalajara	102
Zapopan	84
Tonalá	73
Tlajomulco de Zúñiga	53
San Pedro Tlaquepaque	46
El Salto	38
Tepatitlán de Morelos	20
Zapotlanejo	19
Poncitlán	16
Cihuatlán	10
Otros	335
Total	796

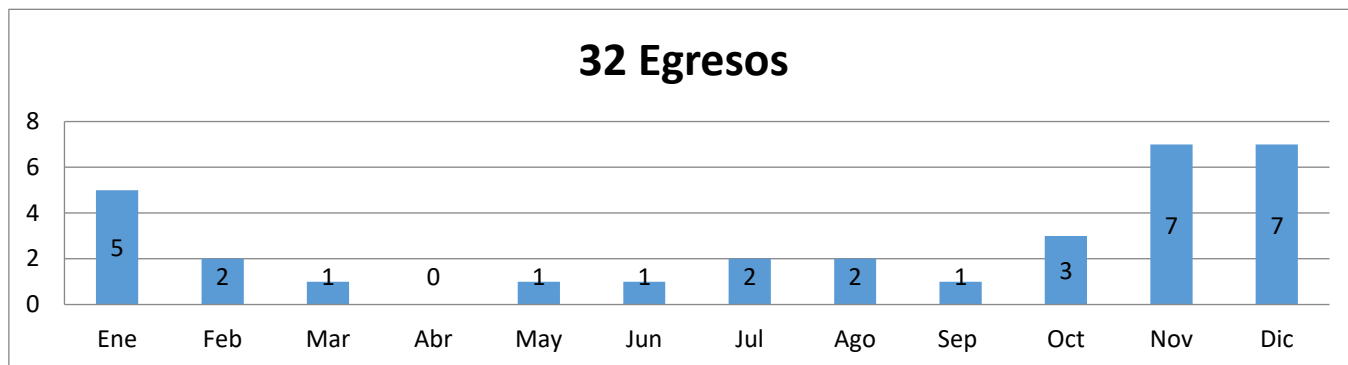
10 Principales Estados de Consultas	
Estado	Consultas
Jalisco	716
Michoacán de Ocampo	29
Colima	19
Nayarit	12
Zacatecas	9
Guanajuato	3
Aguascalientes	3
Baja California	2
Veracruz de Ignacio de la Llave	1
Tlaxcala	1
Otros	1
Total	796

GRUPOS ETARIOS	Femenino	Masculino	Indefinido	Total
1 a 28 días	2	1	0	3
29 días a 12 meses	102	128	0	230
13 a 35 meses	13	33	0	46
3 a 5 años	75	83	0	158
6 a 12 años	122	137	0	259
13 a 18 años	23	77	0	100
Total	337	459	0	796



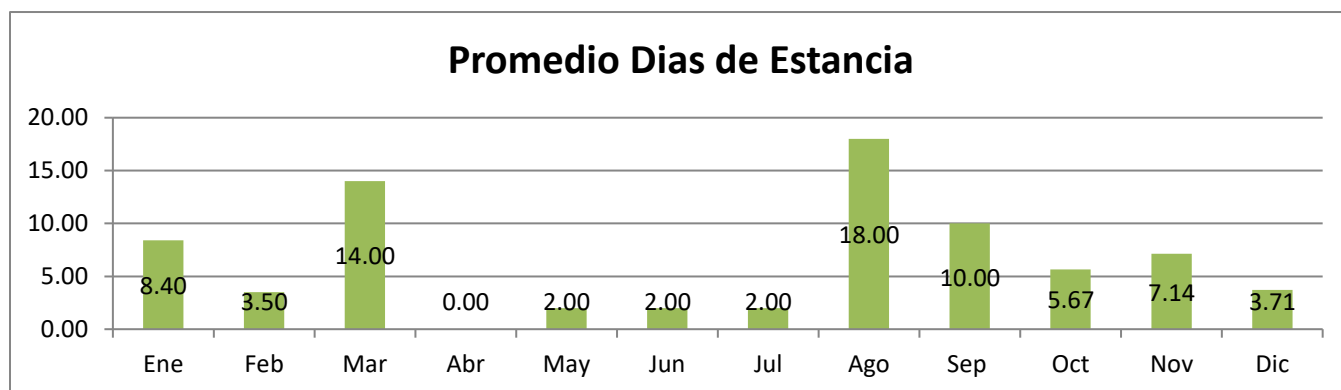
DIVISION PEDIATRÍA 2022/ NEUROCIROLOGÍA PEDIÁTRICA

Egresos³



Indicadores	Ene	Feb	Mar	Abr	May	Jun	Jul	Ago	Sep	Oct	Nov	Dic	Annual	Promedio Mensual
Egresos	5	2	1	0	1	1	2	2	1	3	7	7	32	2.67
Ingresos	4	2	0	0	1	1	3	1	2	3	6	7	30	2.50
Promedio Días Estancia	8.40	3.50	14.00	0.00	2.00	2.00	2.00	18.00	10.00	5.67	7.14	3.71	6.56	6.56
Días de Estancia	42	7	14	0	2	2	4	36	10	17	50	26	210	17.50
Defunciones	0	0	0	0	0	0	0	0	1	0	0	0	1	0.08

CIE 10	Principales Causas de Egreso	Cantidad
Q750	CRANEOSINOSTOSIS	4
S069	TRAUMATISMO INTRACRANEAL, NO ESPECIFICADO	4
G910	HIDROCEFALO COMUNICANTE	2
P917	HIDROCEFALIA ADQUIRIDA DEL RECIEN NACIDO	2
G919	HIDROCEFALO, NO ESPECIFICADO	2
G958	OTRAS ENFERMEDADES ESPECIFICADAS DE LA MEDULA ESPINAL	1
G959	ENFERMEDAD DE LA MEDULA ESPINAL, NO ESPECIFICADA	1
I619	HEMORRAGIA INTRAENCEFALICA, NO ESPECIFICADA	1
A066	ABSCESO AMEBIANO DEL CEREBRO (G07*)	1
C412	TUMOR MALIGNO DE LA COLUMNA VERTEBRAL	1
	Otros	13
	Total	32



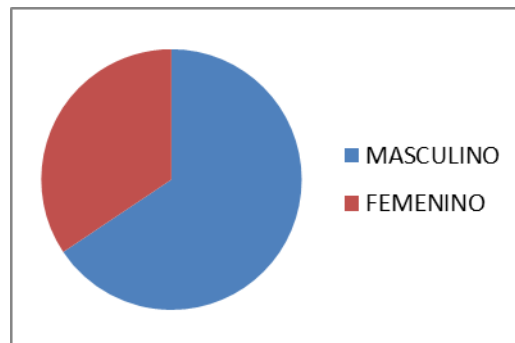
³ Fuente: Sistema iMed módulos "Ingresos, Egresos, Defunciones, Indicadores", Fecha de extracción: enero 2023
 Formula: Promedio de Días de Estancia= Número total de días de estancia en el hospital / Total de egresos hospitalarios.



DIVISION PEDIATRÍA 2022/ NEUROCIROGÍA PEDIÁTRICA

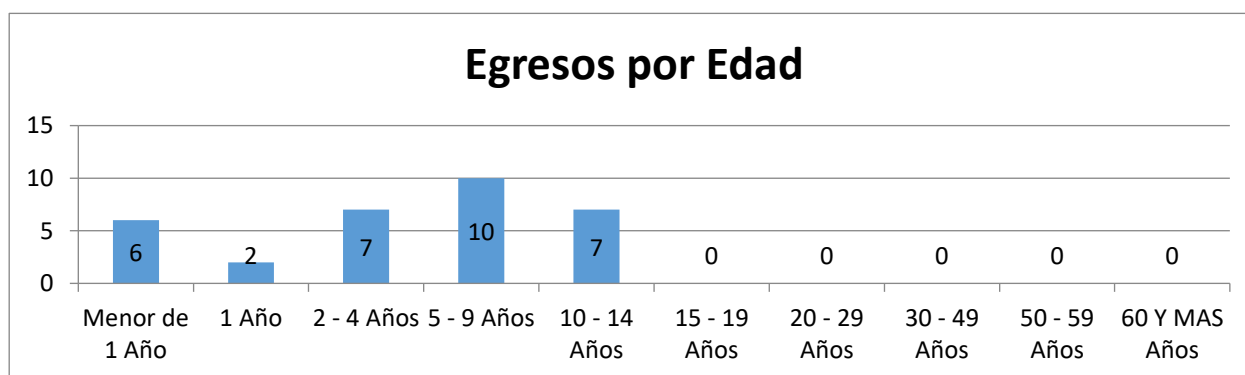
Egresos³

Sexo	Egresos
MASCULINO	21
FEMENINO	11
Total	32



Municipios	Egresos
Zapopan	5
Guadalajara	4
Tlajomulco de Zúñiga	3
Huejuquilla el Alto	2
Tonalá	2
San Pedro Tlaquepaque	1
San Martín Hidalgo	1
San Marcos	1
Ixtlahuacán de los Membrillos	1
Encarnación de Díaz	1
Otros	11
Total	32

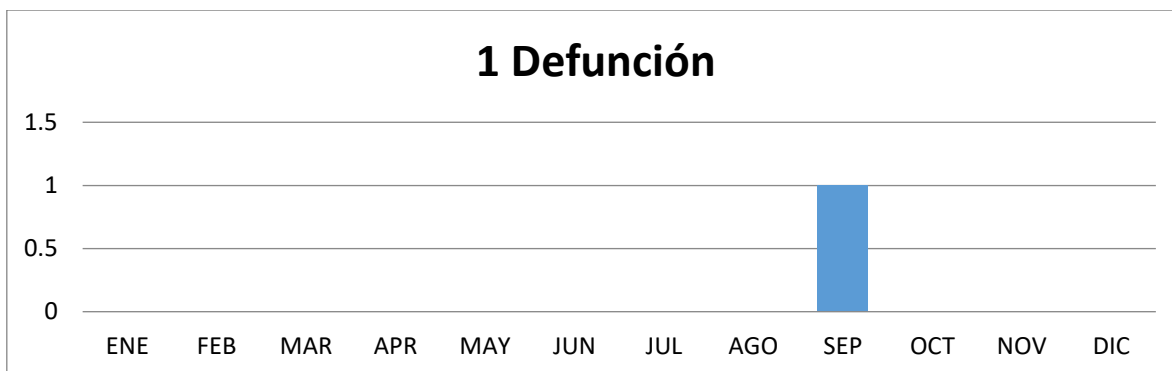
Estados	Egresos
Jalisco	28
Michoacán de Ocampo	1
Guanajuato	1
Colima	1
Baja California	1
Total	32





DIVISION PEDIATRÍA 2022/ NEUROCIRUGÍA PEDIÁTRICA

Mortalidad⁴



Promedio mensual de Defunciones: 0.08

Tasa de Mortalidad: 31.25

CIE 10	Principales Causas de Mortalidad	Defunciones
E872	ACIDOSIS	1
	Total	1

⁴ Fuente: Sistema iMed módulos “Defunciones, Indicadores” y Certificado de Defunción. Fecha de extracción: enero 2023
 Formula: Tasa de mortalidad = número total de egresos por defunciones / Número total de egresos hospitalarios x 1000. Referencia
<http://www.salud.gob.mx/>

**DIVISION PEDIATRÍA 2022/ NEUROCIROGÍA PEDIÁTRICA****Cirugías⁵**

SERVICIO	ENERO	FEBRERO	MARZO	ABRIL	MAYO	JUNIO	JULIO	AGOSTO	SEPTIEMBRE	OCTUBRE	NOVIEMBRE	DICIEMBRE	TOTAL	PROMEDIO MENSUAL
PEDIATRIA NEUROCIROGIA	5	1	2	2	2	3	3	4	3	4	7	4	40	3.3

10 Principales Cirugías	
Indicador	Cirugía
CRANEOTOMIA OTRA	8
CRANIECTOMIA OTRA	5
ESOFAGOGASTRODUODENO SCOPIA [EGD]	3
PUNCIÓN LUMBAR	2
DERIVACION VENTRICULO CEREBRO A CAVIDAD TORAX	2
FUSION ESPINAL (+)	2
DERIVACION VENTRICULO CEREBRO A CAVIDAD ABDOMEN	2
COLONOSCOPIA FLEXIBLE	1
GASTROSTOMIA (+)	1
INJERTO OSEO CRANEO	1
OTROS	13
Total	40

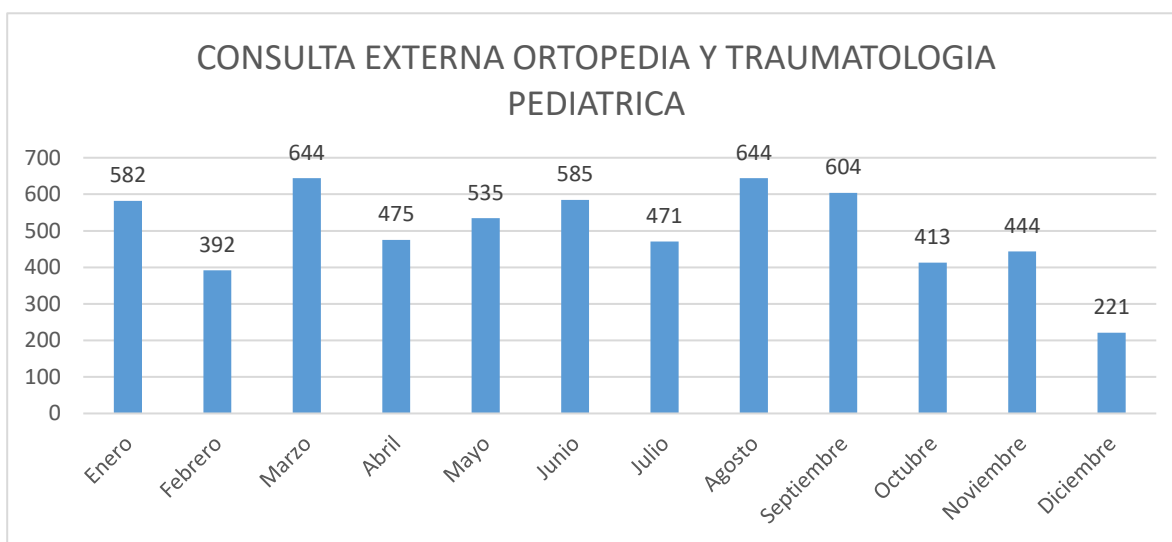
⁵ Fuente: Sistema iMed módulos "Bloque Quirúrgico, Indicadores" y Base de datos del Expediente Electrónico. Fecha de extracción enero y febrero 2023



DIVISION PEDIATRÍA 2022 / PEDIATRÍA ORTOPEdia Y TRAUMA

Encargado del Servicio de Pediatría Ortopedia y Traumatología: Dr. Carlos Cuevas de Alba¹
Médicos adscritos: 5¹

Consulta Externa²



Consulta Externa	
ORTOPEDIA Y TRAUMATOLOGIA	Total Consultas
Enero	582
Febrero	392
Marzo	644
Abril	475
Mayo	535
Junio	585
Julio	471
Agosto	644
Septiembre	604
Octubre	413
Noviembre	444
Diciembre	221
Total	6010

10 Principales Consultas Por Diagnóstico	
ORTOPEDIA Y TRAUMATOLOGIA	Consultas
Z762 - CONSULTA PARA ATENCION Y SUPERVISION DE SALUD DE OTROS N	700
Q660 - TALIPES EQUINOVARUS	659
S424 - FRACTURA DE LA EPIFISIS INFERIOR DEL HUMERO	645
S524 - FRACTURA DE LA DIAFISIS DEL CUBITO Y DEL RADIO	318
Q650 - LUXACION CONGENITA DE LA CADERA, UNILATERAL	251
Q651 - LUXACION CONGENITA DE LA CADERA, BILATERAL	213
S526 - FRACTURA DE LA EPIFISIS INFERIOR DEL CUBITO Y DEL RADIO	182
S723 - FRACTURA DE LA DIAFISIS DEL FEMUR	160
S525 - FRACTURA DE LA EPIFISIS INFERIOR DEL RADIO	156
S822 - FRACTURA DE LA DIAFISIS DE LA TIBIA	156
Otros	2570
Total	6010

Promedio mensual de Consulta Externa otorgada: 500.8

¹Fuente: Recursos Humanos/control Y Registro

² Fuente: Sistema iMed módulos "Reportes, Indicadores", Hoja Diaria de Productividad. Fecha de Extracción: enero 2023

**DIVISION PEDIATRÍA 2022 / PEDIATRÍA ORTOPEDIA Y TRAUMA****Consulta Externa²**

CONSULTAS	Enero	Febrero	Marzo	Abril	Mayo	Junio	Julio	Agosto	Septiembre	Octubre	Noviembre	Diciembre	Total
Primera Vez	272	221	381	280	323	305	233	303	267	209	204	83	3081
Subsecuente	310	171	263	195	212	280	238	341	337	204	240	138	2929
												Total	6010

10 Principales Municipios de Consultas	
Municipios	Consultas
Guadalajara	1203
Zapopan	914
Tonalá	678
San Pedro Tlaquepaque	647
Tlajomulco de Zúñiga	487
El Salto	279
Zapotlanejo	98
La Barca	77
Ixtlahuacán de los Membrillos	73
Jocotepec	73
Otros	1481
Total	6010

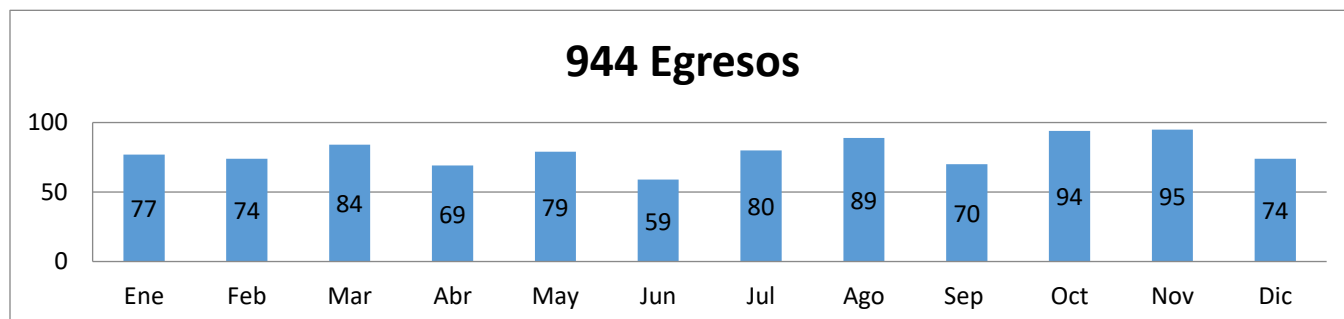
10 Principales Estados de Consultas	
Estados	Consultas
Jalisco	5759
Michoacán de Ocampo	145
Zacatecas	50
Colima	17
Nayarit	16
Guanajuato	5
Chiapas	5
Baja California	4
Tlaxcala	4
Baja California Sur	2
Otros	3
Total	6010

GRUPOS ETARIOS	Femenino	Masculino	Indefinido	Total
1 a 28 días	5	3	0	8
29 días a 12 meses	549	746	0	1295
13 a 35 meses	125	162	0	287
3 a 5 años	430	488	0	918
6 a 12 años	1055	1572	0	2627
13 a 18 años	262	598	0	860
19 a 64 años	9	5	0	14
65 y mas años	1	0	0	1
Total	2436	3574	0	6010



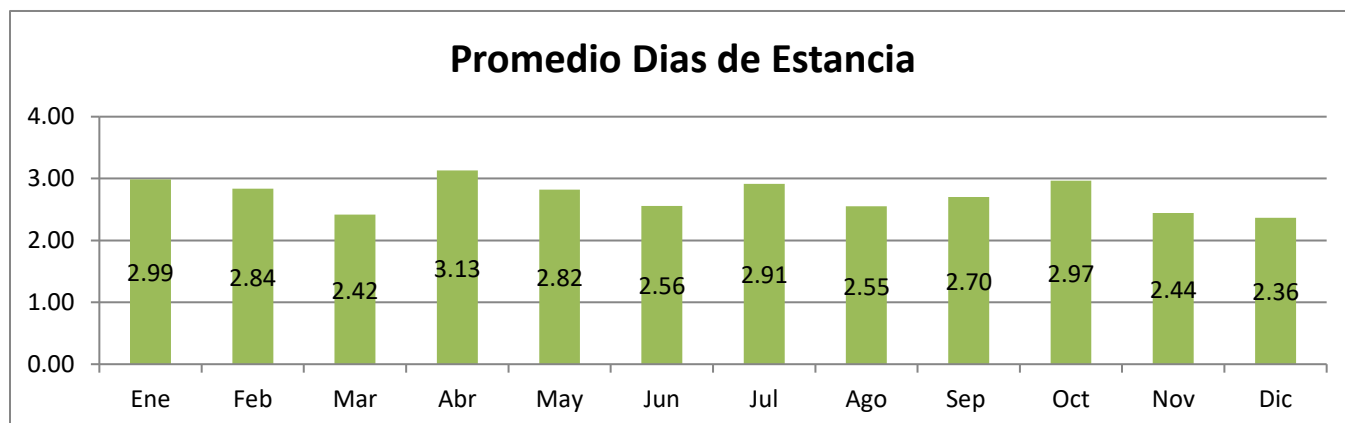
DIVISION PEDIATRÍA 2022 / PEDIATRÍA ORTOPEDIA Y TRAUMA

Egresos³



Indicadores	Ene	Feb	Mar	Abr	May	Jun	Jul	Ago	Sep	Oct	Nov	Dic	Anual	Promedio Mensual
Egresos	77	74	84	69	79	59	80	89	70	94	95	74	944	78.67
Ingresos	81	74	85	64	86	60	78	87	72	100	91	72	950	79.17
Promedio Dias Estancia	2.99	2.84	2.42	3.13	2.82	2.56	2.91	2.55	2.70	2.97	2.44	2.36	2.72	2.72
Dias de Estancia	230	210	203	216	223	151	233	227	189	279	232	175	2568	214.00
Defunciones	0	0	0	0	0	0	0	0	0	0	0	0	0	0.00

CIE 10	Principales Causas de Egreso	Cantidad
S424	FRACTURA DE LA EPIFISIS INFERIOR DEL HUMERO	256
S723	FRACTURA DE LA DIAFISIS DEL FEMUR	59
S822	FRACTURA DE LA DIAFISIS DE LA TIBIA	40
S524	FRACTURA DE LA DIAFISIS DEL CUBITO Y DEL RADIO	40
S423	FRACTURA DE LA DIAFISIS DEL HUMERO	30
S523	FRACTURA DE LA DIAFISIS DEL RADIO	27
S729	FRACTURA DEL FEMUR, PARTE NO ESPECIFICADA	25
M930	DESPLAZAMIENTO DE LA EPIFISIS FEMORAL SUPERIOR (NO TRAUMATICO)	24
Q651	LUXACION CONGENITA DE LA CADERA, BILATERAL	21
R520	DOLOR AGUDO	19
	Otros	403
	Total	944



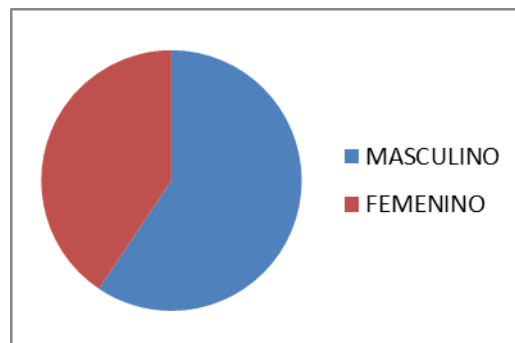
³ Fuente: Sistema iMed módulos "Ingresos, Egresos, Defunciones, Indicadores", Fecha de extracción: enero 2023



DIVISION PEDIATRÍA 2022 / PEDIATRÍA ORTOPEDIA Y TRAUMA

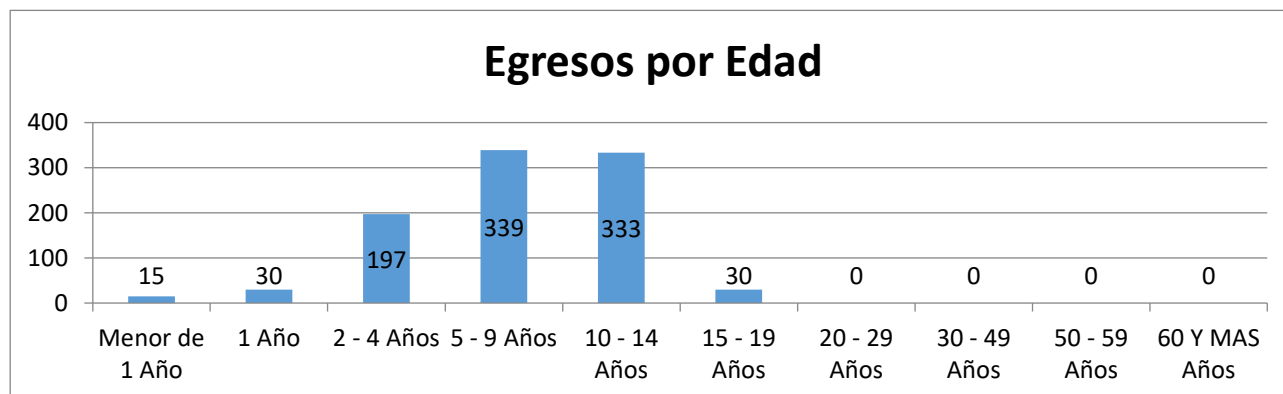
Egresos³

Sexo	Egresos
MASCULINO	561
FEMENINO	383
Total	944



Municipios	Egresos
Guadalajara	168
Zapopan	160
Tonalá	96
San Pedro Tlaquepaque	95
Tlajomulco de Zúñiga	78
El Salto	43
Jocotepec	17
Poncitlán	17
Zapotlanejo	16
Chapala	14
Otro	240
Total	944

Estados	Egresos
Jalisco	904
Michoacán de Ocampo	17
Nayarit	6
Zacatecas	5
Colima	5
Baja California	2
San Luis Potosí	1
Morelos	1
Guanajuato	1
Chiapas	1
Baja California Sur	1
Total	944



**DIVISION PEDIATRÍA 2022/ PEDIATRÍA ORTOPEDIA Y TRAUMA****Cirugías Realizadas⁴**

SERVICIO	ENERO	FEBRERO	MARZO	ABRIL	MAYO	JUNIO	JULIO	AGOSTO	SEPTIEMBRE	OCTUBRE	NOVIEMBRE	DICIEMBRE	TOTAL	PROMEDIO MENSUAL
PEDIATRIA ORTOPEDIA Y TRA	69	56	63	46	44	55	68	74	61	108	68	57	769	64.1

10 Principales Cirugías	
Indicador	Cirugía
REDUCCION CERRADA FRACTURA HUMERO CON FIJACION INTERNA	120
REDUCCION CERRADA FRACTURA RADIO Y CUBITO SIN FIJACION INTERNA	56
REDUCCION ABIERTA FRACTURA FEMUR CON FIJACION INTERNA	45
REDUCCION ABIERTA FRACTURA HUMERO CON FIJACION INTERNA	36
REPARACION CODO OTRA	33
REDUCCION ABIERTA FRACTURA TIBIA Y PERONE CON FIJACION INTERNA	28
OPERACION TENDON PLASTICA OTRA	25
EXTRACCION DISPOSITIVO IMPLANTADO EN HUESO.NEOM	25
IRRIGACION HERIDA OTRA	24
REDUCCION ABIERTA FRACTURA RADIO Y CUBITO CON FIJACION INTERNA	24
OTROS	353
Total	769

⁴Fuente: Sistema iMed módulos "Bloque Quirúrgico, Indicadores" y Base de datos del Expediente Electrónico. Fecha de extracción enero y febrero 2023

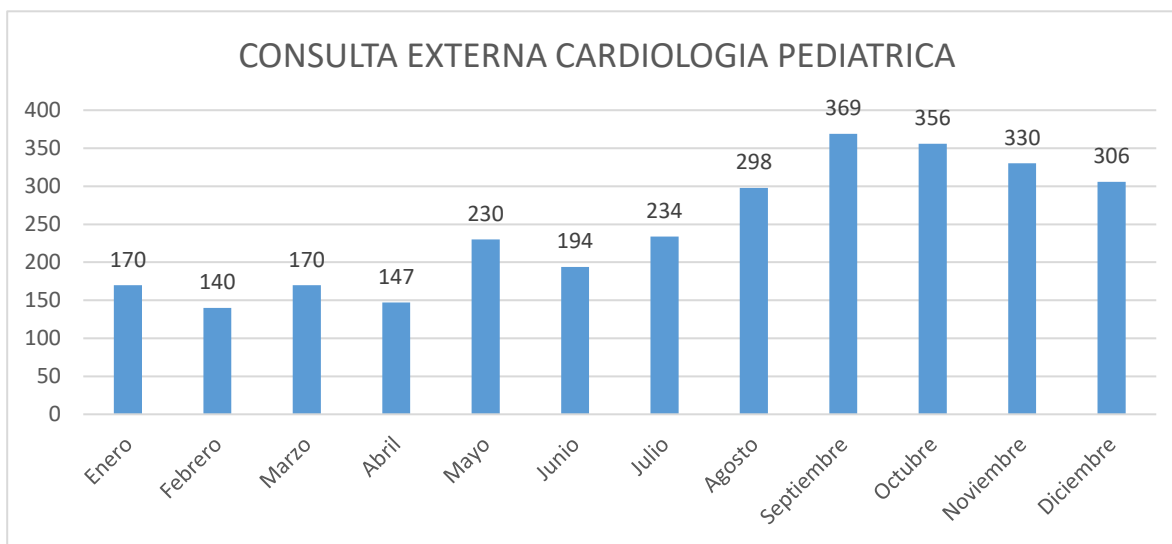


DIVISION PEDIATRÍA 2022/ PEDIATRÍA CARDIOLOGÍA

Encargado del Servicio de Pediatría Cardiología: Dra. María Santos Hernández Flores¹

Médicos adscritos: 2¹

Consulta Externa²



Consulta Externa	
CARDIOLOGIA	Total Consultas
Enero	170
Febrero	140
Marzo	170
Abril	147
Mayo	230
Junio	194
Julio	234
Agosto	298
Septiembre	369
Octubre	356
Noviembre	330
Diciembre	306
Total	2944

10 Principales Consultas Por Diagnóstico	
CARDIOLOGIA	Consultas
Q211 - DEFECTO DEL TABIQUE AURICULAR	744
Q210 - DEFECTO DEL TABIQUE VENTRICULAR	295
Z762 - CONSULTA PARA ATENCION Y SUPERVISION DE SALUD DE OTROS N	276
Q250 - CONDUCTO ARTERIOSO PERMEABLE	185
Q213 - TETRALOGIA DE FALLOT	96
R072 - DOLOR PRECORDIAL	96
Q251 - COARTACION DE LA AORTA	79
R000 - TAQUICARDIA, NO ESPECIFICADA	66
R011 - SOPLO CARDIACO, NO ESPECIFICADO	65
T671 - SINCOPE POR CALOR	45
Otros	997
Total	2944

Promedio mensual de Consulta Externa otorgada: 245.3

¹Fuente: Recursos Humanos/Control y Registro

² Fuente: Sistema iMED módulos "Reportes, Indicadores" Fecha de Extracción: enero 2023

**DIVISION PEDIATRÍA 2022/ PEDIATRÍA CARDIOLOGÍA****Consulta Externa²**

CONSULTAS	Enero	Febrero	Marzo	Abril	Mayo	Junio	Julio	Agosto	Septiembre	Octubre	Noviembre	Diciembre	Total
Primera Vez	59	47	54	46	110	69	93	155	251	219	188	208	1499
Subsecuente	111	93	116	101	120	125	141	143	118	137	142	98	1445
												Total	2944

10 Principales Municipios de Consultas	
Municipios	Consultas
Guadalajara	515
Zapopan	418
San Pedro Tlaquepaque	267
Tonalá	237
Tlajomulco de Zúñiga	218
El Salto	104
Zapotlanejo	57
Poncitlán	40
Chapala	42
Jocotepec	41
Otros	1005
Total	2944

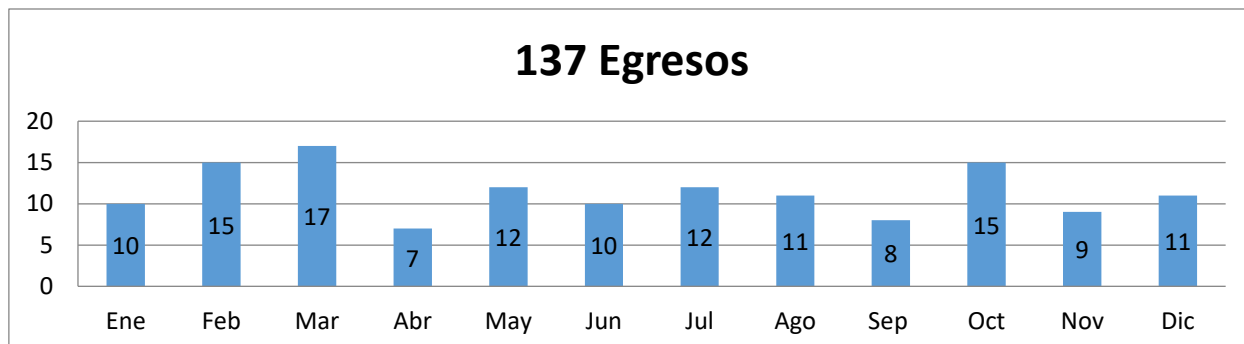
10 Principales Estados de Consultas	
Estados	Consultas
Jalisco	2739
Michoacán de Ocampo	130
Colima	23
Nayarit	19
Zacatecas	9
Puebla	6
Morelos	2
Honduras	4
Tlaxcala	1
Veracruz de Ignacio de la Llave	1
Otros	10
Total	2944

GRUPOS ETARIOS	Femenino	Masculino	Indefinido	Total
1 a 28 días	102	171	0	273
29 días a 12 meses	465	671	0	1136
13 a 35 meses	85	78	0	163
3 a 5 años	218	186	0	404
6 a 12 años	305	365	0	670
13 a 18 años	161	134	1	296
19 a 64 años	1	1	0	2
Total	1337	1606	1	2944



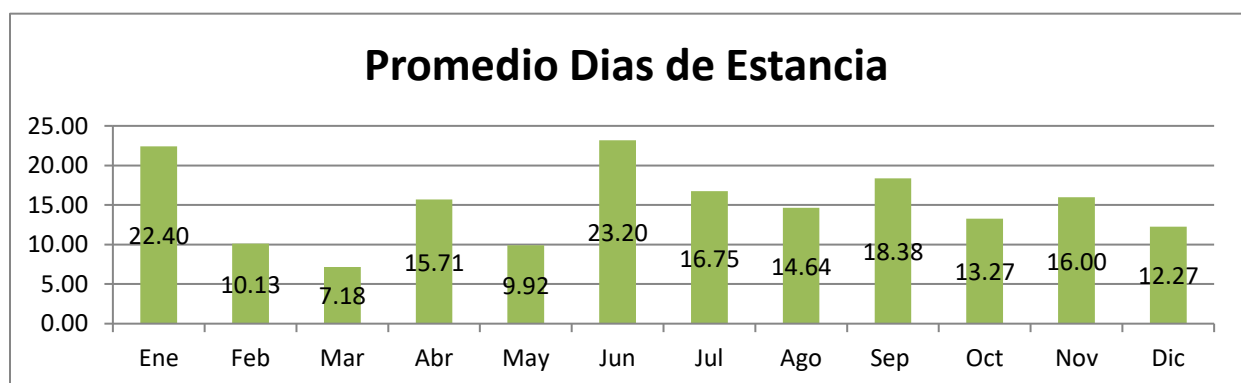
DIVISION PEDIATRÍA 2022/ PEDIATRÍA CARDIOLOGÍA

Egresos³



Indicadores	Ene	Feb	Mar	Abr	May	Jun	Jul	Ago	Sep	Oct	Nov	Dic	Anual	Promedio Mensual
Egresos	10	15	17	7	12	10	12	11	8	15	9	11	137	11.42
Ingresos	13	16	15	7	11	12	12	11	7	14	7	9	134	11.17
Promedio Dias Estancia	22.40	10.13	7.18	15.71	9.92	23.20	16.75	14.64	18.38	13.27	16.00	12.27	14.20	14.20
Dias de Estancia	224	152	122	110	119	232	201	161	147	199	144	135	1946	162.17
Defunciones	0	1	0	0	0	0	0	0	0	0	0	1	2	0.17

CIE 10	Principales Causas de Egreso	Cantidad
Q250	CONDUCTO ARTERIOSO PERMEABLE	26
Q249	MALFORMACION CONGENITA DEL CORAZON, NO ESPECIFICADA	17
Q210	DEFECTO DEL TABIQUE VENTRICULAR	11
Q211	DEFECTO DEL TABIQUE AURICULAR	11
Q213	TETRALOGIA DE FALLOT	9
I471	TAQUICARDIA SUPRAVENTRICULAR	6
Q251	COARTACION DE LA AORTA	4
Q248	OTRAS MALFORMACIONES CONGENITAS DEL CORAZON, ESPECIFICADAS	4
R570	CHOQUE CARDIOGENICO	3
Q212	DEFECTO DEL TABIQUE AURICULOVENTRICULAR	3
	Otros	43
	Total	137



³ Fuente: Sistema iMed módulos "Ingresos, Egresos, Defunciones, Indicadores", Fecha de extracción: enero 2023

Formula: Promedio de Días de Estancia= Número total de días de estancia en el hospital / Total de egresos hospitalarios. Referencia

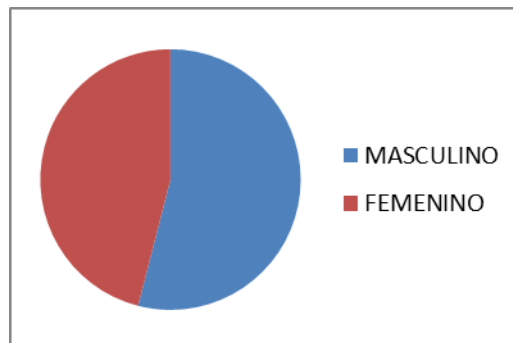
<http://www.salud.gob.mx/>



DIVISION PEDIATRÍA 2022/ PEDIATRÍA CARDIOLOGÍA

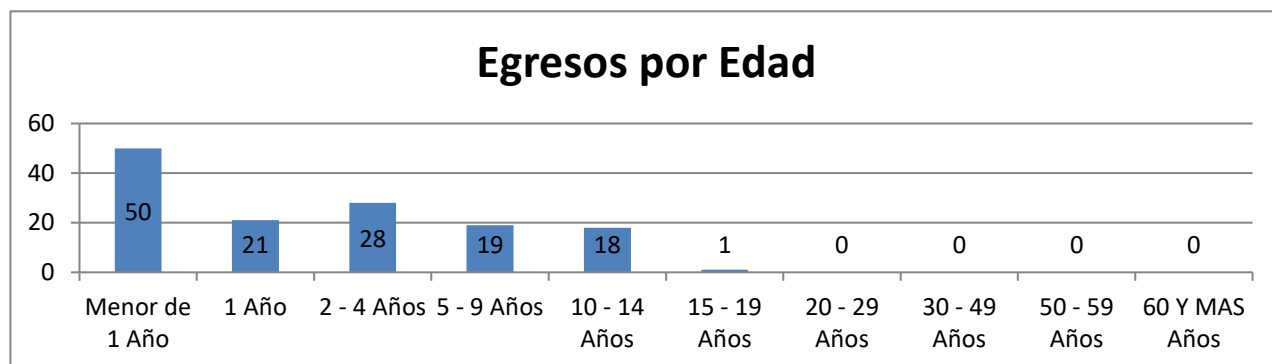
Egresos³

Sexo	Egresos
MASCULINO	74
FEMENINO	63
Total	137



Municipios	Egresos
Zapopan	23
Guadalajara	12
Tonalá	10
San Pedro Tlaquepaque	7
Tlajomulco de Zúñiga	6
Jocotepec	4
Chapala	3
San Juan de los Lagos	3
Tizapán el Alto	3
Atemajac de Brizuela	2
Otros	64
Total	137

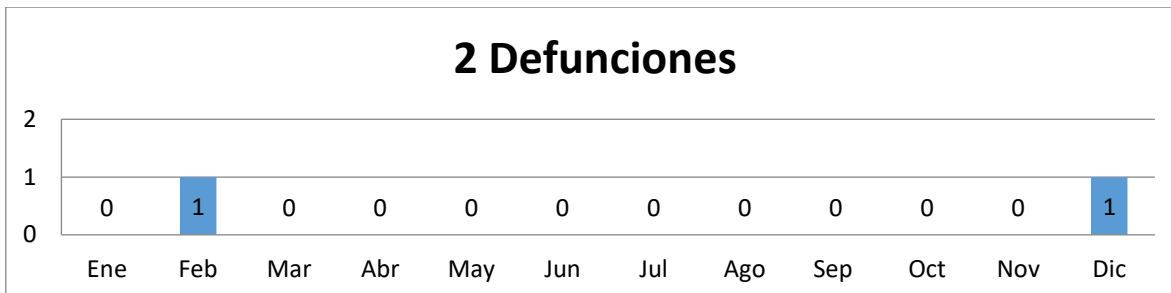
Estados	Egresos
Jalisco	110
Michoacán de Ocampo	14
Colima	6
Nayarit	4
Zacatecas	1
Morelos	1
CALIFORNIA	1
Total	137





DIVISION PEDIATRÍA 2022/ PEDIATRÍA CARDIOLOGÍA

Mortalidad⁴



Promedio mensual de Defunciones: 0.17

Tasa de Mortalidad: 14.5

CIE 10	Principales Causas de Mortalidad	Defunciones
Q249	MALFORMACION CONGENITA DEL CORAZON, NO ESPECIFICADA	1
I339	ENDOCARDITIS AGUDA, NO ESPECIFICADA	1
	Total	2

⁴ Fuente: Sistema iMed módulos "Defunciones, Indicadores" y Certificado de Defunción. Fecha de extracción: enero 2023
 Formula: Tasa de mortalidad = número total de egresos por defunciones / Número total de egresos hospitalarios x 1000. Referencia
<http://www.salud.gob.mx/>

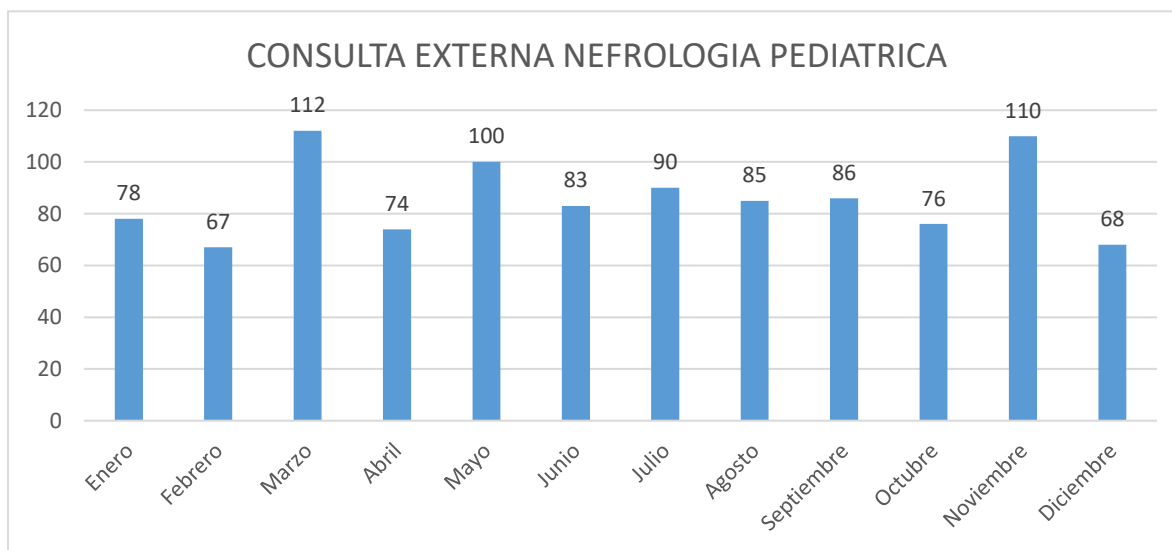


DIVISION PEDIATRÍA 2022 / PEDIATRÍA NEFROLOGIA

Encargado del Servicio de Pediatría Nefrología: Dr. Jacob Israel Sandoval Pamplona¹

Médicos adscritos: 1¹

Consulta Externa²



Consulta Externa	
NEFROLOGIA	Total Consultas
Enero	78
Febrero	67
Marzo	112
Abril	74
Mayo	100
Junio	83
Julio	90
Agosto	85
Septiembre	86
Octubre	76
Noviembre	110
Diciembre	68
Total	1029

10 Principales Consultas Por Diagnóstico	
NEFROLOGIA	Consultas
N258 - OTROS TRASTORNOS RESULTANTES DE LA FUNCION TUBULAR REN	181
N049 - SINDROME NEFROTICO, NO ESPECIFICADA	91
N041 - SINDROME NEFROTICO, LESIONES GLOMERULARES FOCALES Y SEG	71
Q600 - AGENESIA RENAL, UNILATERAL	35
N183 - ENFERMEDAD RENAL CRONICA, ETAPA 3	34
P292 - HIPERTENSION NEONATAL	32
Q620 - HIDRONEFROSIS CONGENITA	31
N185 - ENFERMEDAD RENAL CRONICA, ETAPA 5	30
N179 - INSUFICIENCIA RENAL AGUDA, NO ESPECIFICADA	26
M052 - VASCULITIS REUMATOIDE	24
Otros	474
Total	1029

Promedio mensual de Consulta Externa otorgada: 85.75

¹Fuente: Recursos Humanos/Control y Registro

² Fuente: Sistema iMED módulos "Reportes, Indicadores" Fecha de Extracción: enero 2023

**DIVISION PEDIATRÍA 2022 / PEDIATRÍA NEFROLOGIA****Consulta Externa²**

CONSULTAS	Enero	Febrero	Marzo	Abril	Mayo	Junio	Julio	Agosto	Septiembre	Octubre	Noviembre	Diciembre	Total
Primera Vez	11	12	25	14	31	15	19	10	20	15	23	14	209
Subsecuente	67	55	87	60	69	68	71	75	66	61	87	54	820
												Total	1029

10 Principales Municipios de Consultas	
Municipios	Consultas
Guadalajara	167
Zapopan	156
San Pedro Tlaquepaque	100
Tonalá	75
Tlajomulco de Zúñiga	61
El Salto	18
Zapotlanejo	22
Jocotepec	14
Tepatitlán de Morelos	19
Ayotlán	15
Otros	382
Total	1029

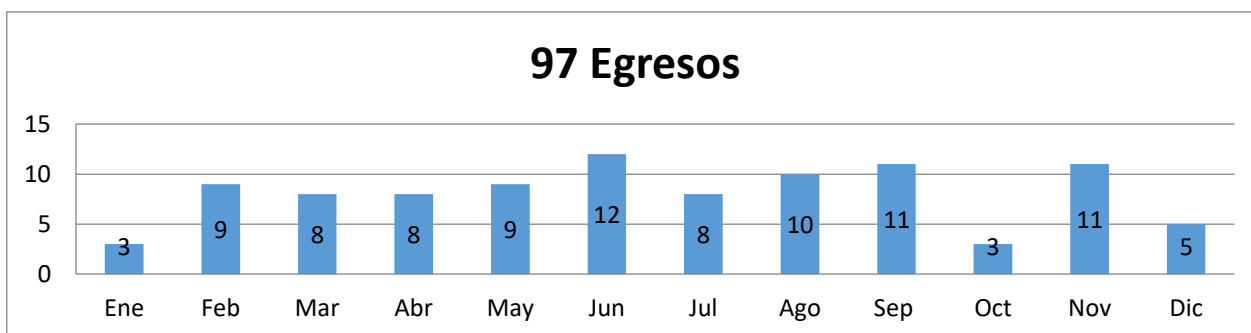
10 Principales Estados de Consultas	
Estados	Consultas
Jalisco	942
Michoacán de Ocampo	63
Guanajuato	11
Nayarit	3
Hidalgo	3
Colima	2
Sinaloa	2
Zacatecas	2
Tlaxcala	1
Otros	0
Total	1029

GRUPOS ETARIOS	Femenino	Masculino	Indefinido	Total
1 a 28 días	1	4	0	5
29 días a 12 meses	58	108	0	166
13 a 35 meses	25	31	0	56
3 a 5 años	63	96	0	159
6 a 12 años	229	268	0	497
13 a 18 años	57	84	0	141
19 a 64 años	3	2	0	5
Total	436	593	0	1029



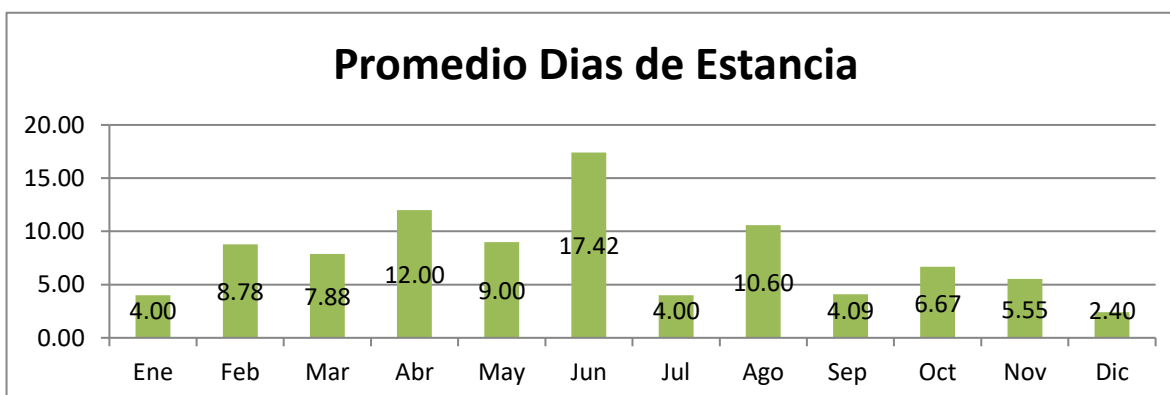
DIVISION PEDIATRÍA 2022 / PEDIATRÍA NEFROLOGIA

Egresos³



Indicadores	Ene	Feb	Mar	Abr	May	Jun	Jul	Ago	Sep	Oct	Nov	Dic	Anual	Promedio Mensual
Egresos	3	9	8	8	9	12	8	10	11	3	11	5	97	8.08
Ingresos	3	10	9	7	10	11	8	9	10	4	11	6	98	8.17
Promedio Dias Estancia	4.00	8.78	7.88	12.00	9.00	17.42	4.00	10.60	4.09	6.67	5.55	2.40	8.41	8.41
Dias de Estancia	12	79	63	96	81	209	32	106	45	20	61	12	816	68.00
Defunciones	0	0	0	0	0	0	0	0	0	0	0	0	0	0.00

CIE 10	Principales Causas de Egreso	Cantidad
N049	SINDROME NEFROTICO, NO ESPECIFICADA	39
N189	INSUFICIENCIA RENAL CRONICA, NO ESPECIFICADA	13
N185	ENFERMEDAD RENAL CRONICA, ETAPA 5	11
N048	SINDROME NEFROTICO, OTRAS	7
N041	SINDROME NEFROTICO, LESIONES GLOMERULARES FOCALES Y SEGMENTARIAS	3
D593	SINDROME HEMOLITICO-UREMICO	3
N059	SINDROME NEFRITICO NO ESPECIFICADO, NO ESPECIFICADA	2
N288	OTROS TRASTORNOS ESPECIFICADOS DEL RIÑÓN Y DEL URETER	2
N289	TRASTORNO DEL RIÑÓN Y DEL URETER, NO ESPECIFICADO	1
N319	DISFUNCION NEUROMUSCULAR DE LA VEJIGA, NO ESPECIFICADA	1
	Otros	15
	Total	97



Fuente: Sistema iMed módulos "Ingresos, Egresos, Defunciones, Indicadores", Fecha de extracción: enero 2023

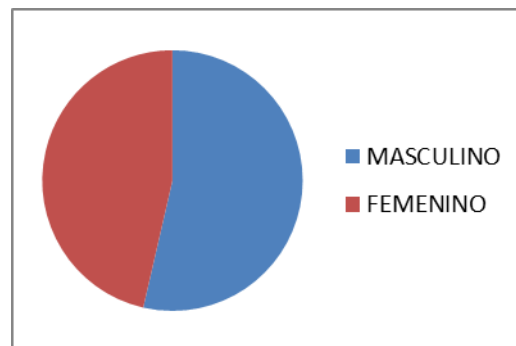
Formula: Promedio total de días de estancia = Número total de días de estancia en el hospital / Total de egresos hospitalarios



DIVISION PEDIATRÍA 2022 / PEDIATRÍA NEFROLOGIA

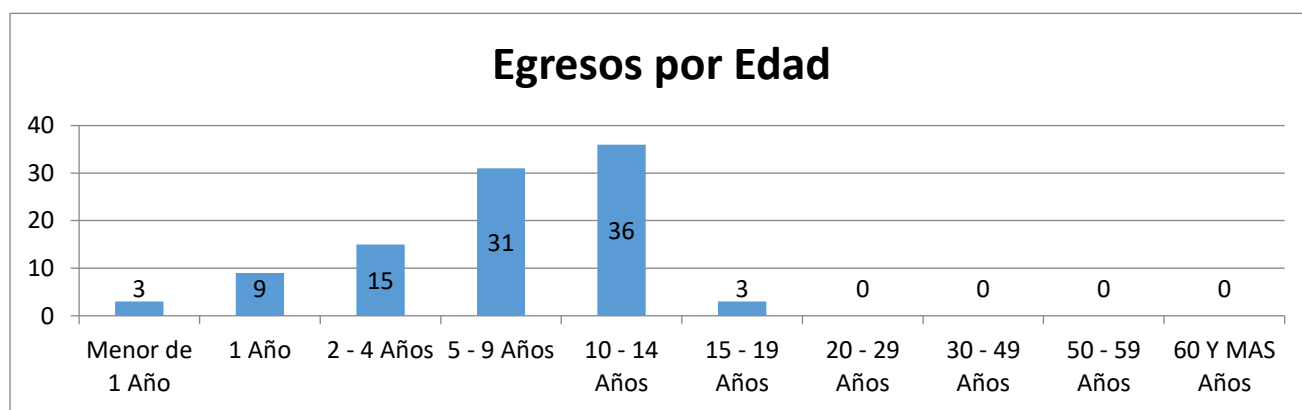
Egresos³

Sexo	Egresos
MASCULINO	52
FEMENINO	45
Total	97



Municipios	Egresos
San Pedro Tlaquepaque	10
Zapopan	8
Ojuelos de Jalisco	7
Tlajomulco de Zúñiga	7
Guadalajara	6
Mixtlán	6
Juchitlán	5
Quitupan	4
La Barca	3
Tonalá	3
Otros	38
Total	97

Estados	Egresos
Jalisco	81
Michoacán de Ocampo	11
Guanajuato	5
Total	97



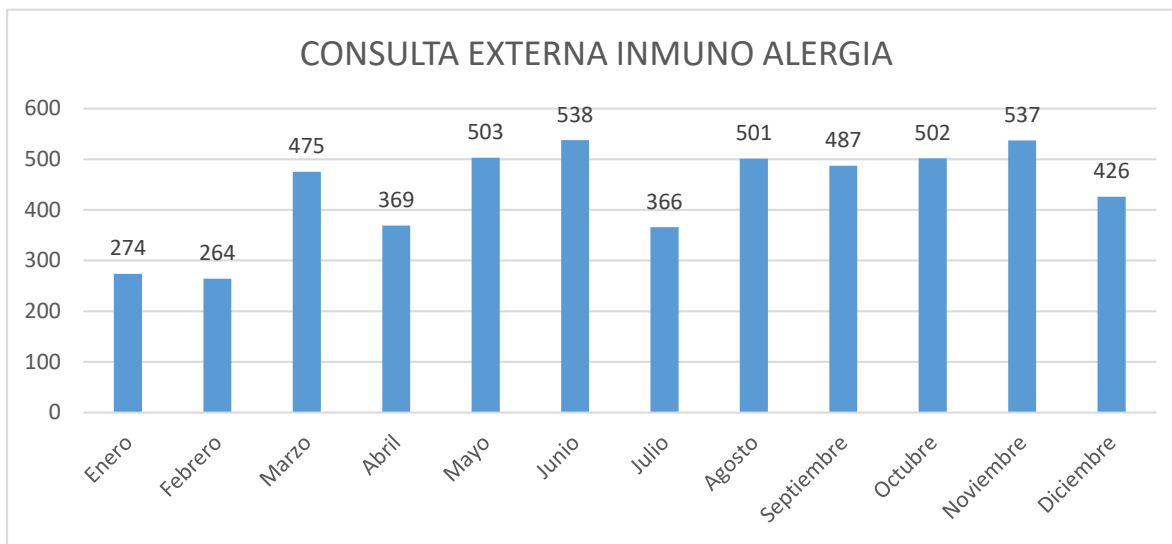


DIVISIÓN PEDIATRÍA 2022/ PEDIATRÍA INMUNOLOGÍA

Encargada del Servicio de Inmunología: Dra. María Guadalupe Alcalá Padilla¹

Médicos adscritos: 2¹

Consulta Externa²



Consulta Externa	
INMUNO ALERGIA	Total Consultas
Enero	274
Febrero	264
Marzo	475
Abril	369
Mayo	503
Junio	538
Julio	366
Agosto	501
Septiembre	487
Octubre	502
Noviembre	537
Diciembre	426
Total	5242

10 Principales Consultas Por Diagnóstico	
INMUNO ALERGIA	Consultas
J450 - ASMA PREDOMINANTEMENTE ALERGICA	1989
J301 - RINITIS ALERGICA DEBIDA AL POLEN	1162
F508 - OTROS TRASTORNOS DE LA INGESTION DE ALIMENTOS	463
J304 - RINITIS ALERGICA, NO ESPECIFICADA	131
Z291 - INMUNOTERAPIA PROFILACTICA/J450 ASMA PREDOMINANTEMENTE ALERGICA	417
J450 - ASMA PREDOMINANTEMENTE ALERGICA/Z291 INMUNOTERAPIA PROFILACTICA	123
J301 - RINITIS ALERGICA DEBIDA AL POLEN/Z291 INMUNOTERAPIA PROFILACTICA	100
D849 - INMUNODEFICIENCIA, NO ESPECIFICADA	52
L209 - DERMATITIS ATOPICA, NO ESPECIFICADA	44
L500 - URTICARIA ALERGICA	31
Otros	730
Total	5242

Promedio mensual de Consulta Externa otorgada: 436.8

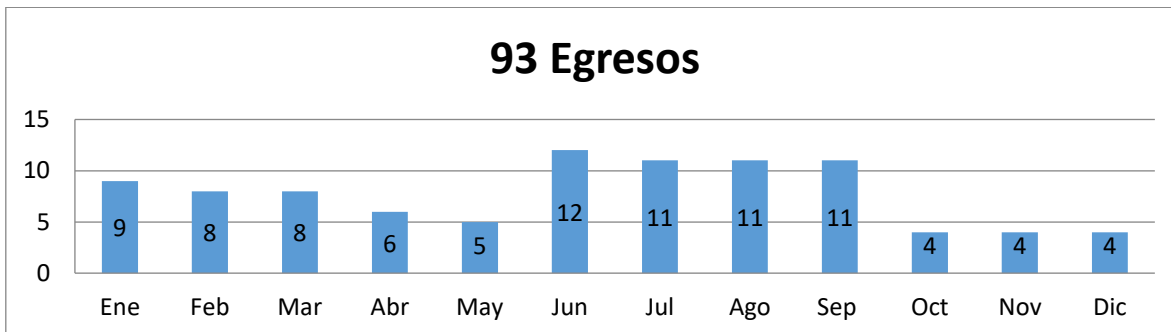
¹Fuente: Recursos Humanos/Control y Registro

² Fuente: Sistema iMED módulos "Reportes, Indicadores" Fecha de Extracción: enero 2023



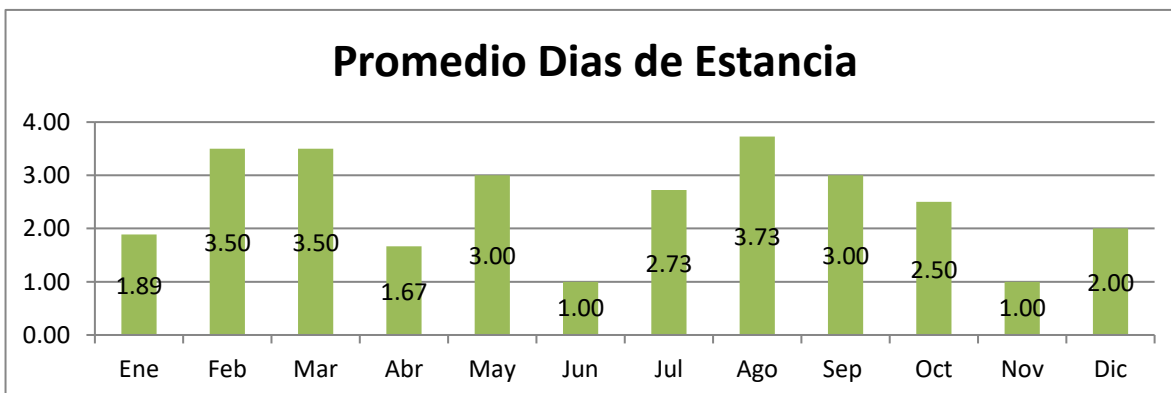
DIVISIÓN PEDIATRÍA 2022/ PEDIATRÍA INMUNOLOGÍA

Egresos³



Indicadores	Ene	Feb	Mar	Abr	May	Jun	Jul	Ago	Sep	Oct	Nov	Dic	Annual	Promedio Mensual
Egresos	9	8	8	6	5	12	11	11	11	4	4	4	93	7.75
Ingresos	8	8	8	6	5	12	12	10	11	4	4	6	94	7.83
Promedio Dias Estancia	1.89	3.50	3.50	1.67	3.00	1.00	2.73	3.73	3.00	2.50	1.00	2.00	2.54	2.54
Dias de Estancia	17	28	28	10	15	12	30	41	33	10	4	8	236	19.67
Defunciones	0	0	0	0	0	0	0	0	0	0	0	0	0	0.00

CIE 10	Principales Causas de Egreso	Cantidad
D849	INMUNODEFICIENCIA, NO ESPECIFICADA	91
D489	TUMOR DE COMPORTAMIENTO INCIERTO O DESCONOCIDO, DE SITIO NO ESPECIFICADO	1
D649	ANEMIA DE TIPO NO ESPECIFICADO	1



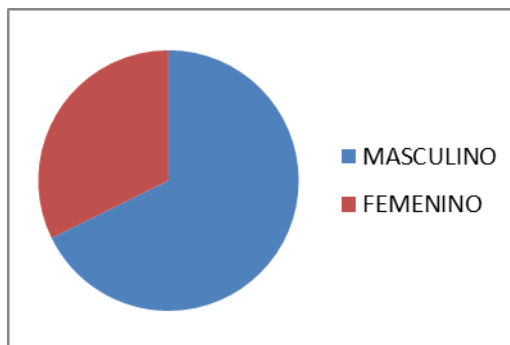
Fuente: Sistema iMed módulos "Ingresos, Egresos, Defunciones, Indicadores", Fecha de extracción: enero 2023



DIVISIÓN PEDIATRÍA 2022/ PEDIATRÍA INMUNOLOGÍA

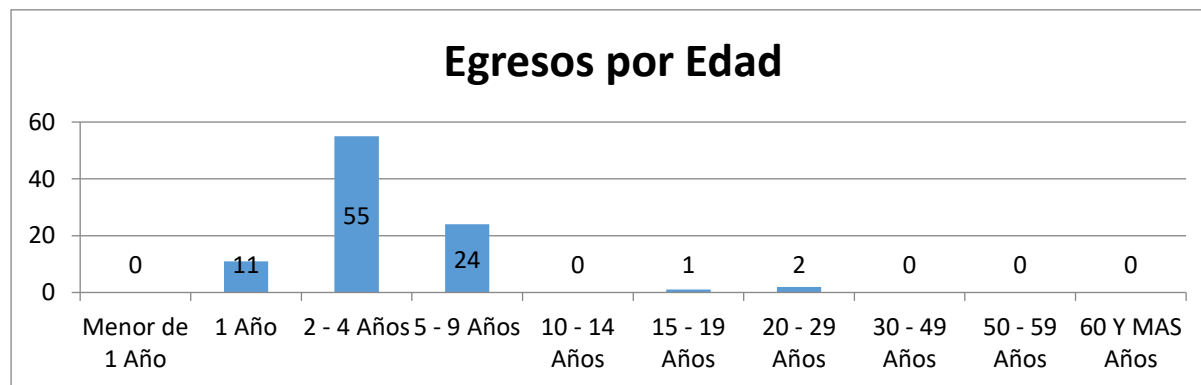
Egresos³

Sexo	Egresos
MASCULINO	63
FEMENINO	30
Total	93



Municipios	Egresos
Guadalajara	43
Zapopan	24
Chapala	5
La Barca	1
Otros	20
Total	93

Estados	Egresos
Jalisco	73
Michoacán de Ocampo	20
Total	93



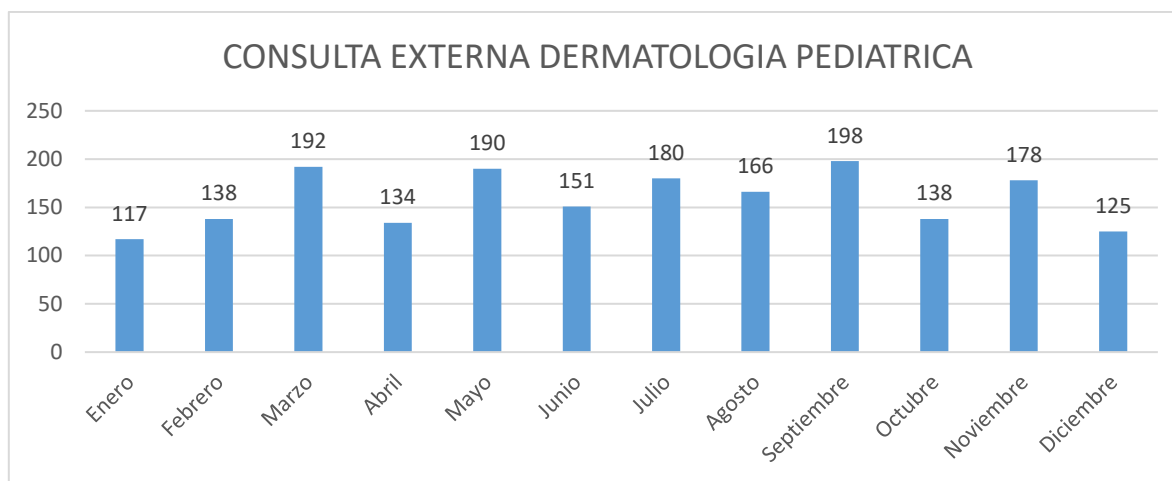


DIVISION PEDIATRÍA 2022 / DERMATOLOGÍA

Encargada de Pediatría Dermatología: Dra. María Guadalupe Castro Mosqueda¹

Médicos Adscritos: 1¹

Consulta Externa²



Consulta Externa	
DERMATOLOGIA	Total Consultas
Enero	117
Febrero	138
Marzo	192
Abril	134
Mayo	190
Junio	151
Julio	180
Agosto	166
Septiembre	198
Octubre	138
Noviembre	178
Diciembre	125
Total	1907

10 Principales Consultas Por Diagnóstico	
DERMATOLOGIA	Consultas
L700 - ACNE VULGAR	186
L209 - DERMATITIS ATOPICA, NO ESPECIFICADA	150
B07X - VERRUGAS VIRICAS	105
D180 - HEMANGIOMA, DE CUALQUIER SITIO	82
L22X - DERMATITIS DEL PAÑAL	66
L80X - VITILIGO	55
B081 - MOLUSCO CONTAGIOSO	34
A630 - VERRUGAS (VENEREAS) ANOGENITALES	33
L600 - UÑA ENCARNADA	31
L910 - CICATRIZ QUELOIDE	31
Otros	1134
Total	1907

Promedio mensual de Consulta Externa otorgada: 158.91

¹Fuente: Recursos Humanos/Control y Registro

² Fuente: Sistema iMed módulos "Reportes, Indicadores" Fecha de Extracción: enero 2023

**DIVISION PEDIATRÍA 2022 / DERMATOLOGÍA****Consulta Externa²**

CONSULTAS	Enero	Febrero	Marzo	Abril	Mayo	Junio	Julio	Agosto	Septiembre	Octubre	Noviembre	Diciembre	Total
Primera Vez	95	125	134	129	134	116	119	146	124	109	117	107	1455
Subsecuente	22	13	58	5	56	35	61	20	74	29	61	18	452
												Total	1907

10 Principales Municipios de Consultas	
Municipios	Consultas
Guadalajara	467
Zapopan	312
Tonalá	206
San Pedro Tlaquepaque	163
Tlajomulco de Zúñiga	136
El Salto	83
Poncitlán	31
Zapotlanejo	18
Jocotepec	18
Atotonilco el Alto	15
Otros	458
Total	1907

10 Principales Estados de Consultas	
Estados	Consultas
Jalisco	1803
Michoacán de Ocampo	55
Nayarit	12
Colima	11
Sinaloa	7
Guanajuato	5
Zacatecas	3
California	2
Honduras	2
Durango	1
Otros	6
Total	1907

GRUPOS ETARIOS	Femenino	Masculino	Indefinido	Total
1 a 28 días	23	42	0	65
29 días a 12 meses	235	231	0	466
13 a 35 meses	45	49	0	94
3 a 5 años	136	141	0	277
6 a 12 años	312	327	0	639
13 a 18 años	197	164	0	361
19 a 64 años	2	3	0	5
Total	950	957	0	1907

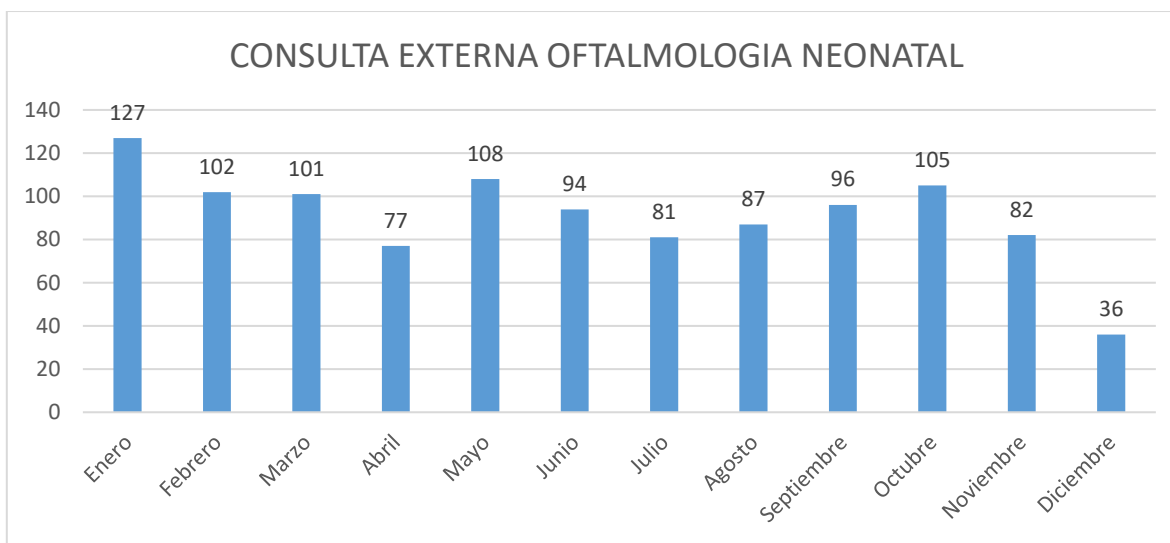


DIVISION PEDIATRÍA 2022/ OFTALMOLOGIA NEONATAL

Jefe del servicio: Dra. Luz Consuelo Zepeda Romero¹

Médicos Adscritos: 0¹

Consulta Externa²



Consulta Externa	
OFTALMOLOGIA NEONATAL	Total Consultas
Enero	127
Febrero	102
Marzo	101
Abril	77
Mayo	108
Junio	94
Julio	81
Agosto	87
Septiembre	96
Octubre	105
Noviembre	82
Diciembre	36
Total	1096

10 Principales Consultas Por Diagnóstico	
OFTALMOLOGIA NEONATAL	Consultas
Z918 - HISTORIA PERSONAL DE OTROS FACTORES DE RIESGO, NO CLASIFICADA	487
H351 - RETINOPATIA DE LA PREMATURIDAD	475
Z460 - PRUEBA Y AJUSTE DE ANTEOJOS Y LENTES DE CONTACTO	117
Z010 - EXAMEN DE OJOS Y DE LA VISION	12
H501 - ESTRABISMO CONCOMITANTE DIVERGENTE	1
Q112 - MICROFTALMIA	1
H356 - HEMORRAGIA RETINIANA	1
D180 - HEMANGIOMA, DE CUALQUIER SITIO	1
H520 - HIPERMETROPIA	1
Otros	0
Total	1096

Promedio mensual de Consulta Externa otorgada: 91.3

¹Fuente: Recursos Humanos/Control y Registro

² Fuente: Sistema iMed módulos "Reportes, Indicadores" Fecha de Extracción: enero 2023

**DIVISION PEDIATRÍA 2022/ OFTALMOLOGIA NEONATAL****Consulta Externa²**

CONSULTAS	Enero	Febrero	Marzo	Abril	Mayo	Junio	Julio	Agosto	Septiembre	Octubre	Noviembre	Diciembre	Total
Primera Vez	127	102	101	77	108	94	81	84	88	40	70	7	979
Subsecuente	0	0	0	0	0	0	0	3	8	65	12	29	117
												Total	1096

10 Principales Municipios de Consultas	
Municipios	Consultas
Guadalajara	189
Zapopan	137
San Pedro Tlaquepaque	82
Tonalá	81
Tlajomulco de Zúñiga	79
El Salto	31
Ahualulco de Mercado	22
Tala	18
Zapotlanejo	18
La Barca	15
Otros	424
Total	1096

10 Principales Estados de Consultas	
Estados	Consultas
Jalisco	1020
Michoacán de Ocampo	48
Nayarit	8
Veracruz de Ignacio de la Llave	6
México	4
Yucatán	2
Tlaxcala	2
Zacatecas	2
Tamaulipas	1
San Luis Potosí	1
Otros	2
Total	1096

GRUPOS ETARIOS	Femenino	Masculino	Indefinido	Total
1 a 28 días	34	36	0	70
29 días a 12 meses	307	474	1	782
13 a 35 meses	18	21	0	39
3 a 5 años	35	55	0	90
6 a 12 años	41	42	0	83
13 a 18 años	18	11	0	29
19 a 64 años	1	2	0	3
Total	454	641	1	1096

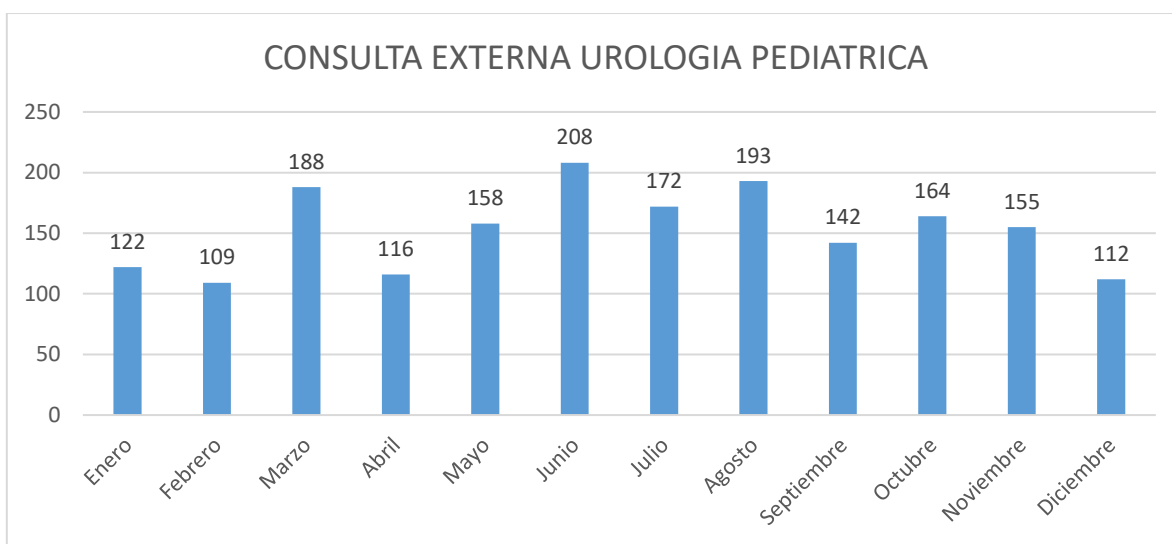


DIVISION PEDIATRÍA 2022 / UROLOGIA

Jefe del Servicio: Dr. Efrén Camacho Muñoz¹

Médicos Adscritos: 3¹

Consulta Externa²



Consulta Externa	
UROLOGIA	Total Consultas
Enero	122
Febrero	109
Marzo	188
Abril	116
Mayo	158
Junio	208
Julio	172
Agosto	193
Septiembre	142
Octubre	164
Noviembre	155
Diciembre	112
Total	1839

10 Principales Consultas Por Diagnóstico	
UROLOGIA	Consultas
N47X - PREPUCIO REDUNDANTE, FIMOSIS Y PARAFIMOSIS	235
Q539 - TESTICULO NO DESCENDIDO, SIN OTRA ESPECIFICACION	137
Q531 - TESTICULO NO DESCENDIDO, UNILATERAL	135
Q532 - TESTICULO NO DESCENDIDO, BILATERAL	114
N390 - INFECCION DE VIAS URINARIAS, SITIO NO ESPECIFICADO	101
N133 - OTRAS HIDRONEFROSIS Y LAS NO ESPECIFICADAS	84
F980 - ENURESIS NO ORGANICA	66
N319 - DISFUNCION NEUROMUSCULAR DE LA VEJIGA, NO ESPECIFICADA	56
Q549 - HIPOSPADIAS, NO ESPECIFICADA	44
Q620 - HIDRONEFROSIS CONGENITA	37
Otros	830
Total	1839

Promedio mensual de Consulta Externa otorgada: 153.25

¹Fuente: Recursos Humanos/control Y Registro

² Fuente: Sistema iMed módulos "Reportes, Indicadores" Fecha de Extracción: enero 2023



DIVISION PEDIATRÍA 2022 / UROLOGIA

Consulta Externa²

CONSULTAS	Enero	Febrero	Marzo	Abril	Mayo	Junio	Julio	Agosto	Septiembre	Octubre	Noviembre	Diciembre	Total
Primera Vez	60	59	83	62	77	114	84	115	71	80	72	61	938
Subsecuente	62	50	105	54	81	94	88	78	71	84	83	51	901
												Total	1839

10 Principales Municipios de Consultas	
Municipios	Consultas
Guadalajara	347
Zapopan	274
San Pedro Tlaquepaque	162
Tonalá	163
Tlajomulco de Zúñiga	135
El Salto	62
Zapotlanejo	46
La Barca	21
Atotonilco el Alto	21
Ameca	20
Otros	588
Total	1839

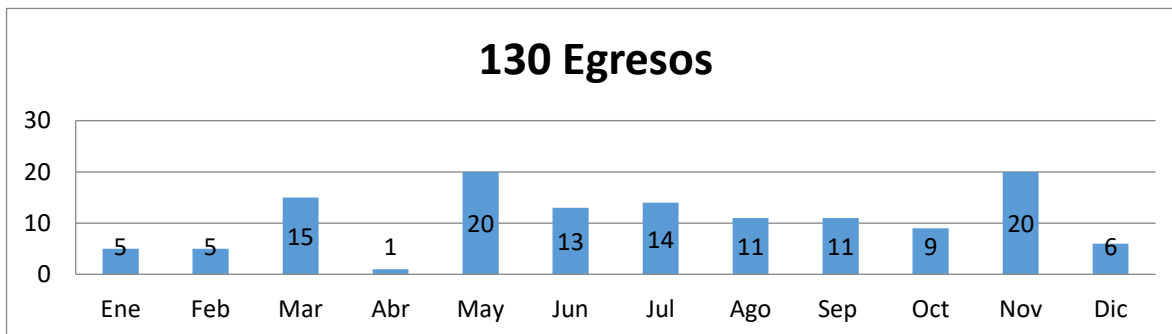
10 Principales Estados de Consultas	
Estados	Consultas
Jalisco	1722
Michoacán de Ocampo	86
Zacatecas	10
Nayarit	9
Colima	6
Hidalgo	2
Veracruz de Ignacio de la Llave	1
Tlaxcala	1
Sinaloa	1
Durango	1
Otros	0
Total	1839

GRUPOS ETARIOS	Femenino	Masculino	Indefinido	Total
1 a 28 días	0	11	0	11
29 días a 12 meses	58	361	0	419
13 a 35 meses	34	138	0	172
3 a 5 años	124	304	0	428
6 a 12 años	229	414	0	643
13 a 18 años	54	107	0	161
19 a 64 años	1	3	0	4
65 y mas años	0	1	0	1
Total	500	1339	0	1839



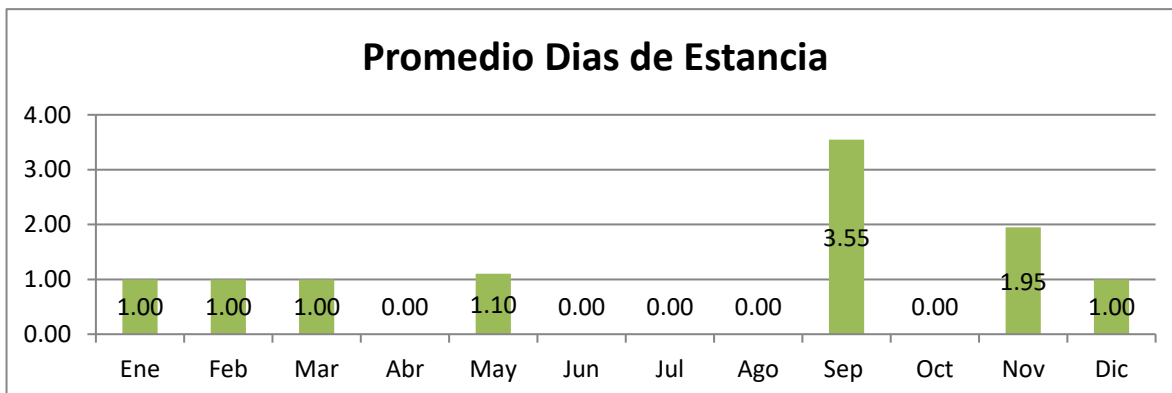
DIVISION PEDIATRÍA 2022 / UROLOGIA

Egresos³



Indicadores	Ene	Feb	Mar	Abr	May	Jun	Jul	Ago	Sep	Oct	Nov	Dic	Anual	Promedio Mensual
Egresos	5	5	15	1	20	13	14	11	11	9	20	6	130	10.83
Ingresos	5	5	15	1	20	13	14	12	10	9	20	6	130	10.83
Promedio Dias Estancia	1.00	1.00	1.00	0.00	1.10	0.00	0.00	0.00	3.55	0.00	1.95	1.00	1.48	1.48
Dias de Estancia	5	5	15	1	22	19	15	11	39	15	39	6	192	16.00
Defunciones	0	0	0	0	0	0	0	0	0	0	0	0	0	0.00

CIE 10	Principales Causas de Egreso	Cantidad
N319	DISFUNCION NEUROMUSCULAR DE LA VEJIGA, NO ESPECIFICADA	20
N312	VEJIGA NEUROPATICA FLACIDA, NO CLASIFICADA EN OTRA PARTE	15
Q621	ATRESIA Y ESTENOSIS DEL URETER	9
N310	VEJIGA NEUROPATICA NO INHIBIDA, NO CLASIFICADA EN OTRA PARTE	6
N318	OTRAS DISFUNCIONES NEUROMUSCULARES DE LA VEJIGA	5
Q531	TESTICULO NO DESCENDIDO, UNILATERAL	5
Q539	TESTICULO NO DESCENDIDO, SIN OTRA ESPECIFICACION	5
Q549	HIPOSPADIAS, NO ESPECIFICADA	4
N311	VEJIGA NEUROPATICA REFLEJA, NO CLASIFICADA EN OTRA PARTE	4
N131	HIDRONEFROSIS CON ESTRECHEZ URETERAL, NO CLASIFICADA EN OTRA PARTE	4
	OTROS	53
	Total	130



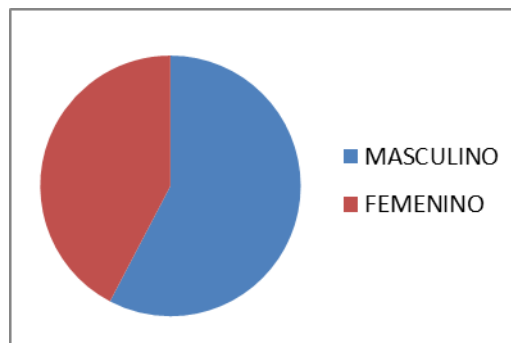
³ Fuente: Sistema iMed módulos "Ingresos, Egresos, Defunciones, Indicadores", Fecha de extracción: enero 2023



DIVISION PEDIATRÍA 2022 / UROLOGIA

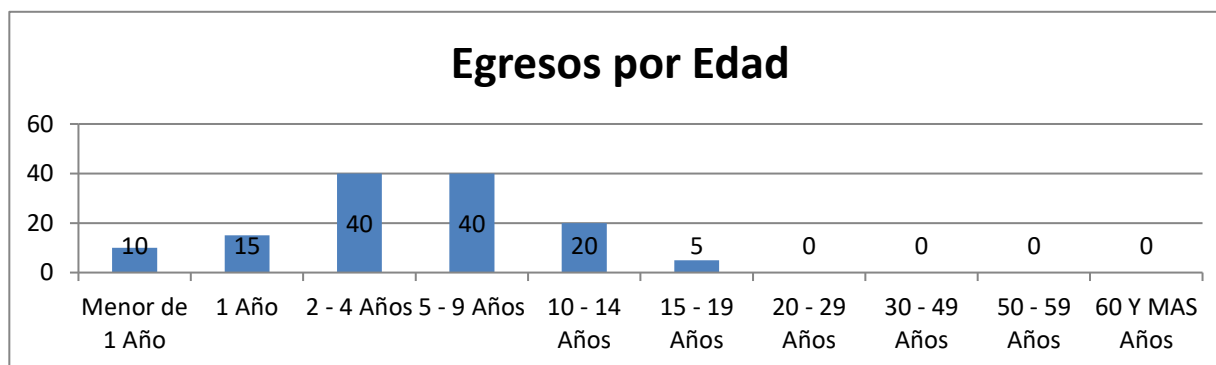
Egresos³

Sexo	Egresos
MASCULINO	75
FEMENINO	55
Total	130



Municipios	Egresos
Zapopan	23
Guadalajara	21
Tonalá	10
San Pedro Tlaquepaque	8
Atotonilco el Alto	7
El Salto	5
Tlajomulco de Zúñiga	5
Arandas	3
Hostotipaquillo	3
Zacoalco de Torres	3
Otros	42
Total	130

Estados	Egresos
Jalisco	112
Michoacán de Ocampo	13
Zacatecas	4
Colima	1
Total	130



**DIVISION PEDIATRÍA 2022/ UROLOGIA****Cirugías⁴**

SERVICIO	ENERO	FEBRERO	MARZO	ABRIL	MAYO	JUNIO	JULIO	AGOSTO	SEPTIEMBRE	OCTUBRE	NOVIEMBRE	DICIEMBRE	TOTAL	PROMEDIO MENSUAL
PEDIATRIA UROLOGIA	0	4	3	0	14	8	6	11	8	6	3	2	65	5.4

10 Principales Cirugías	
Indicador	Cirugía
CISTOSCOPIA OTRA	43
ORQUIDOPEXIA	5
ORQUIECTOMIA UNILATERAL	2
CIRCUNCISION	2
DILATACION VAGINA NO QUIRURGICA OTRA	2
PROCEDIMIENTO DIAGNOSTICO ANO Y TEJIDO PERIANAL.OTRO	1
REPARACION HERNIA INGUINAL BILATERAL.INDIRECTA	1
REPARACION PENE.OTRA	1
NEFROURETERECTOMIA	1
CORRECCION UNION URETEROPELVICA	1
OTROS	6
Total	65

⁴ Fuente: Sistema iMed módulos "Bloque Quirúrgico, Indicadores" y Base de datos del Expediente Electrónico. Fecha de extracción enero y febrero 2023

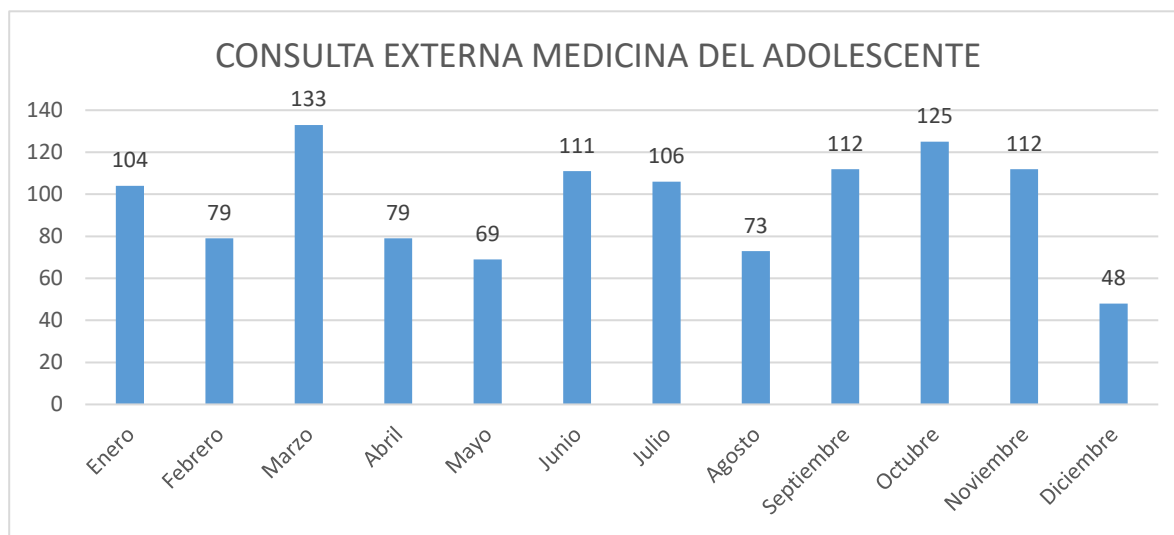


DIVISIÓN PEDIATRÍA 2022/ MEDICINA DEL ADOLESCENTE

Jefe de Servicio: Dra. Adriana de Jesús Ascencio Cervantes¹

Médicos Adscritos: 0¹

Consulta Externa²



Consulta Externa	
MEDICINA DEL ADOLESCENTE	Total Consultas
Enero	104
Febrero	79
Marzo	133
Abril	79
Mayo	69
Junio	111
Julio	106
Agosto	73
Septiembre	112
Octubre	125
Noviembre	112
Diciembre	48
Total	1151

10 Principales Consultas Por Diagnóstico	
MEDICINA DEL ADOLESCENTE	Consultas
F900 - PERTURBACION DE LA ACTIVIDAD Y DE LA ATENCION	540
F412 - TRASTORNO MIXTO DE ANSIEDAD Y DEPRESION	178
E660 - OBESIDAD DEBIDA A EXCESO DE CALORIAS	56
F411 - TRASTORNO DE ANSIEDAD GENERALIZADA	35
F500 - ANOREXIA NERVIOSA	27
F320 - EPISODIO DEPRESIVO LEVE	21
F321 - EPISODIO DEPRESIVO MODERADO	15
Z724 - PROBLEMAS RELACIONADOS CON LA DIETA Y HABITOS ALIMENTARIOS	13
F980 - ENURESIS NO ORGANICA	10
Z632 - PROBLEMAS RELACIONADOS CON EL APOYO FAMILIAR INADECUADO	9
Otros	247
Total	1151

Promedio mensual de Consulta Externa otorgada: 95.9

¹Fuente: Recursos Humanos/Control y Registro

² Fuente: Sistema iMED módulos "Reportes, Indicadores" Fecha de Extracción: enero 2023

**DIVISIÓN PEDIATRÍA 2022 / MEDICINA DEL ADOLESCENTE****Consulta Externa²**

CONSULTAS	Enero	Febrero	Marzo	Abril	Mayo	Junio	Julio	Agosto	Septiembre	Octubre	Noviembre	Diciembre	Total
Primera Vez	59	53	76	43	29	72	60	42	63	62	48	29	636
Subsecuente	45	26	57	36	40	39	46	31	49	63	64	19	515
												Total	1151

10 Principales Municipios de Consultas	
Municipios	Consultas
Guadalajara	333
Zapopan	213
San Pedro Tlaquepaque	137
Tonalá	132
Tlajomulco de Zúñiga	103
El Salto	45
Ixtlahuacán de los Membrillos	14
Zapotlanejo	12
Ixtlahuacán del Río	9
Tepatitlán de Morelos	8
Otros	145
Total	1151

10 Principales Estados de Consultas	
Estados	Consultas
Jalisco	1130
Michoacán de Ocampo	13
Nayarit	3
México	2
Zacatecas	2
Oaxaca	1
Otros	0
Total	1151

GRUPOS ETARIOS	Femenino	Masculino	Indefinido	Total
13 a 35 meses	0	1	0	1
3 a 5 años	16	28	0	44
6 a 12 años	279	347	0	626
13 a 18 años	301	175	0	476
19 a 64 años	4	0	0	4
Total	600	551	0	1151

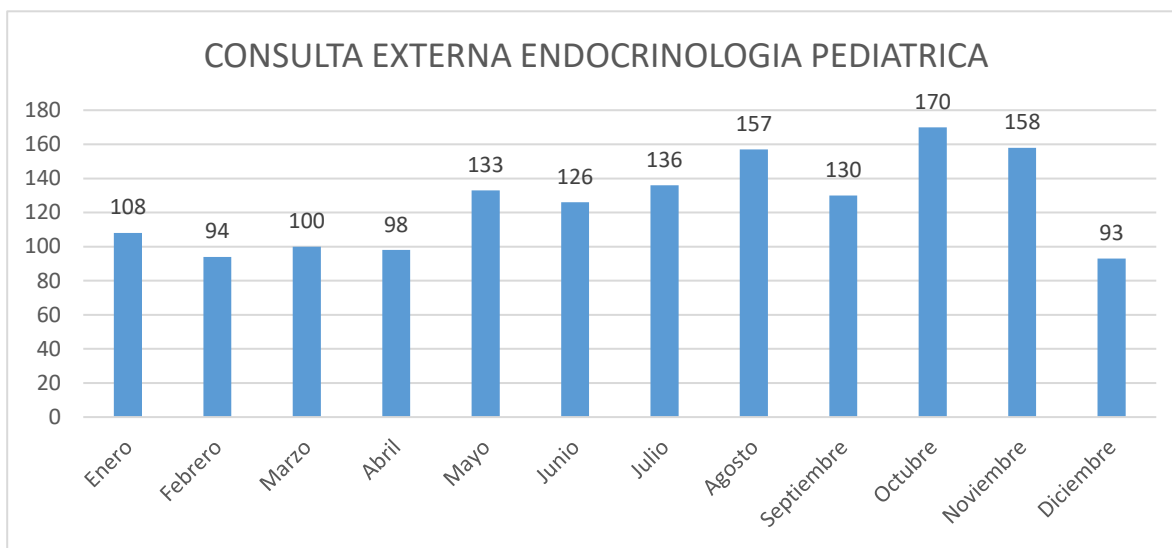


DIVISION PEDIATRÍA 2022/ ENDOCRINOLOGIA

Encargada de Servicio: Dra. Marisa Ramírez Ruiz¹

Médicos Adscritos: 0¹

Consulta Externa²



Consulta Externa	
ENDOCRINOLOGIA	Total Consultas
Enero	108
Febrero	94
Marzo	100
Abril	98
Mayo	133
Junio	126
Julio	136
Agosto	157
Septiembre	130
Octubre	170
Noviembre	158
Diciembre	93
Total	1503

10 Principales Consultas Por Diagnóstico	
ENDOCRINOLOGIA	Consultas
E669 - OBESIDAD, NO ESPECIFICADA;260	260
E109 - DIABETES MELLITUS INSULINODEPENDIENTE, SIN MENCION DE COM	248
E660 - OBESIDAD DEBIDA A EXCESO DE CALORIAS;191	191
E039 - HIPOTIROIDISMO, NO ESPECIFICADO;138	138
E031 - HIPOTIROIDISMO CONGENITO SIN BOCIO;120	120
Z762 - CONSULTA PARA ATENCION Y SUPERVISION DE SALUD DE OTROS N	74
M892 - OTROS TRASTORNOS DEL DESARROLLO Y CRECIMIENTO OSEO;36	36
E139 - DIABETES MELLITUS ESPECIFICADA, SIN MENCION DE COMPLICACIO	32
Q909 - SINDROME DE DOWN, NO ESPECIFICADO;31	31
E129 - DIABETES MELLITUS ASOCIADA CON DESNUTRICION, SIN MENCION	24
Otros;349	349
Total	1503

Promedio mensual de Consulta Externa otorgada: 125.25

¹Fuente: Recursos Humanos/Control y Registro 617

² Fuente: Sistema iMed módulos "Reportes, Indicadores" Fecha de Extracción: enero 2023

**DIVISION PEDIATRÍA 2022 / ENDOCRINOLOGIA****Consulta Externa²**

CONSULTAS	Enero	Febrero	Marzo	Abril	Mayo	Junio	Julio	Agosto	Septiembre	Octubre	Noviembre	Diciembre	Total
Primera Vez	25	23	36	28	28	42	44	48	52	44	52	40	462
Subsecuente	83	71	64	70	105	84	92	109	78	126	106	53	1041
												Total	1503

10 Principales Municipios de Consultas	
Municipios	Consultas
Guadalajara	289
Zapopan	201
Tonalá	159
San Pedro Tlaquepaque	128
Tlajomulco de Zúñiga	117
El Salto	46
Atotonilco el Alto	28
Cuquío	28
Zapotlanejo	24
Ayotlán	24
Otros	459
Total	1503

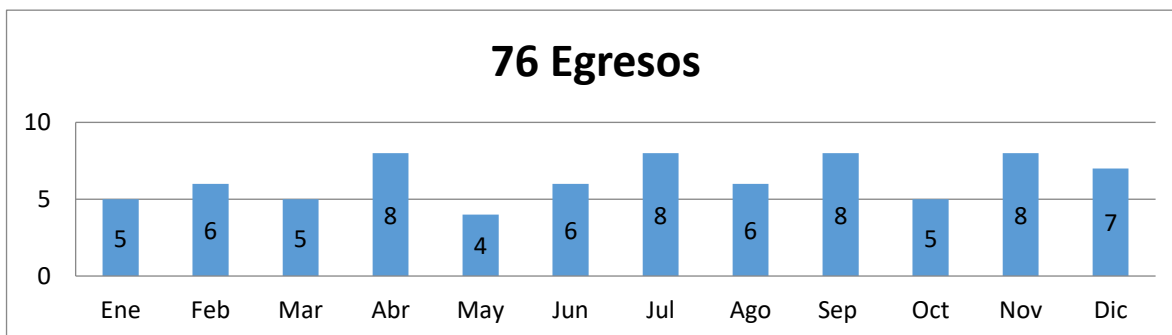
10 Principales Estados de Consultas	
Estados	Consultas
Jalisco	1432
Michoacán de Ocampo	61
Zacatecas	6
Nayarit	2
Oaxaca	1
Colima	1
Otros	0
Total	1503

GRUPOS ETARIOS	Femenino	Masculino	Indefinido	Total
1 a 28 días	1	5	0	6
29 días a 12 meses	70	98	0	168
13 a 35 meses	16	22	0	38
3 a 5 años	93	59	0	152
6 a 12 años	392	320	0	712
13 a 18 años	233	189	3	425
19 a 64 años	1	0	0	1
65 y mas años	1	0	0	1
Total	807	693	3	1503



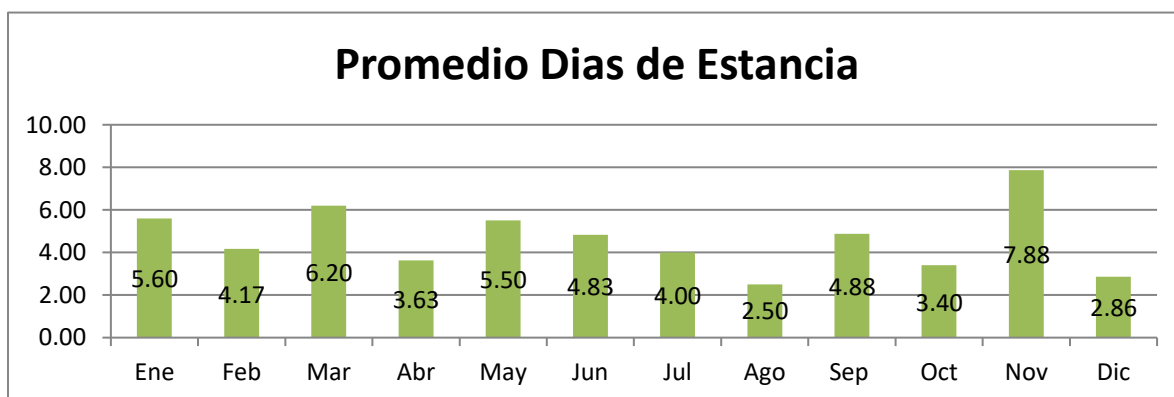
DIVISION PEDIATRÍA 2022 / ENDOCRINOLOGIA

Egresos³



Indicadores	Ene	Feb	Mar	Abr	May	Jun	Jul	Ago	Sep	Oct	Nov	Dic	Anual	Promedio Mensual
Egresos	5	6	5	8	4	6	8	6	8	5	8	7	76	6.33
Ingresos	4	8	6	6	4	7	6	6	8	5	11	4	75	6.25
Promedio Dias Estancia	5.60	4.17	6.20	3.63	5.50	4.83	4.00	2.50	4.88	3.40	7.88	2.86	4.61	4.61
Dias de Estancia	28	25	31	29	22	29	32	15	39	17	63	20	350	29.17
Defunciones	0	0	0	0	0	0	0	0	0	0	0	0	0	0.00

CIE 10	Principales Causas de Egreso	Cantidad
E109	DIABETES MELLITUS INSULINODEPENDIENTE, SIN ME	21
E101	DIABETES MELLITUS INSULINODEPENDIENTE, CON CE	13
E106	DIABETES MELLITUS INSULINODEPENDIENTE, CON O	4
E108	DIABETES MELLITUS INSULINODEPENDIENTE, CON CO	4
E111	DIABETES MELLITUS NO INSULINODEPENDIENTE, CO	4
E141	DIABETES MELLITUS, NO ESPECIFICADA, CON CETOAC	4
Q780	OSTEOGENESIS IMPERFECTA	4
E131	DIABETES MELLITUS ESPECIFICADA, CON CETOACIDO	3
E162	HIPOGLICEMIA, NO ESPECIFICADA	2
E271	INSUFICIENCIA CORTICOSUPRARRENAL PRIMARIA	2
	Otros	15
	Total	76

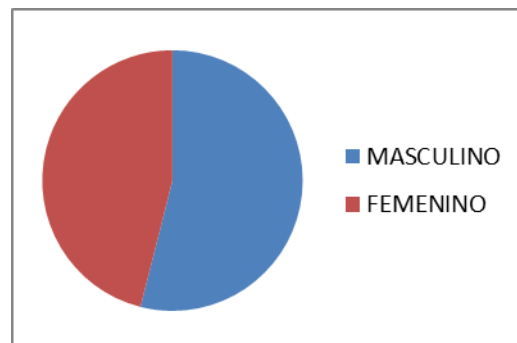


³ Fuente: Sistema iMed módulos "Ingresos, Egresos, Defunciones, Indicadores", Fecha de extracción: enero 2023



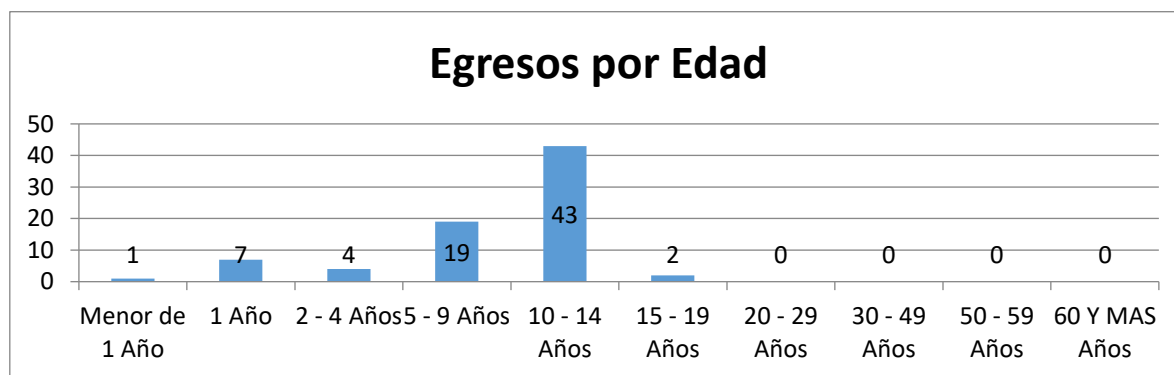
DIVISION PEDIATRÍA 2022 / ENDOCRINOLOGIA Egresos³

Sexo	Egresos
MASCULINO	41
FEMENINO	35
Total	76



Municipios	Egresos
Zapopan	14
Guadalajara	12
San Pedro Tlaquepaque	11
Tonalá	7
Atotonilco el Alto	4
El Salto	4
El Grullo	3
Tlajomulco de Zúñiga	3
San Julián	2
Zacoalco de Torres	2
Otros	14
Total	76

Estados	Egresos
Jalisco	75
Michoacán de Ocampo	1
Total	76



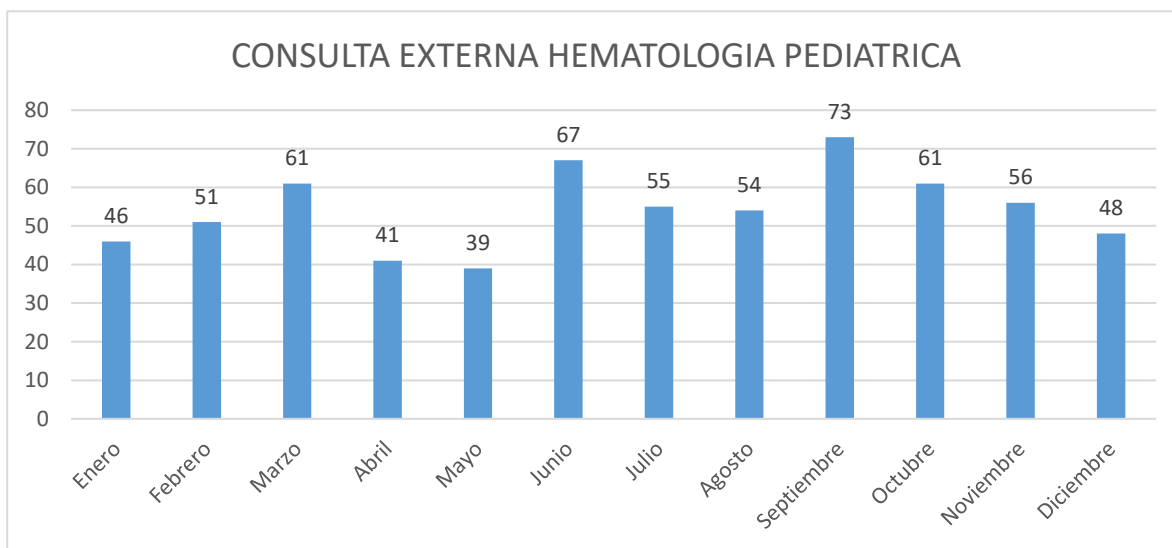


DIVISION PEDIATRÍA 2022 / HEMATOLOGIA

Encargada de Servicio: Dra. Michelle Morales Soto¹

Médicos Adscritos: 1¹

Consulta Externa²



Consulta Externa	
HEMATOLOGIA	Total Consultas
Enero	46
Febrero	51
Marzo	61
Abril	41
Mayo	39
Junio	67
Julio	55
Agosto	54
Septiembre	73
Octubre	61
Noviembre	56
Diciembre	48
Total	652

10 Principales Consultas Por Diagnóstico	
HEMATOLOGIA	Consultas
D539 - ANEMIA NUTRICIONAL, NO ESPECIFICADA	71
D693 - PUPURA TROMBOCITOPENICA IDIOPATICA	69
D689 - DEFECTO DE LA COAGULACION, NO ESPECIFICADO	55
Z762 - CONSULTA PARA ATENCION Y SUPERVISION DE SALUD DE OTROS N	43
D550 - ANEMIA DEBIDA A DEFICIENCIA DE GLUCOSA-6-FOSFATO DESHIDRO	33
D691 - DEFECTOS CUALITATIVOS DE LAS PLAQUETAS	28
D680 - ENFERMEDAD DE VON WILLEBRAND	28
Q909 - SINDROME DE DOWN, NO ESPECIFICADO	25
P612 - ANEMIA DE LA PREMATURIDAD	24
D580 - ESFEROCITOSIS HEREDITARIA	22
Otros	254
Total	652

Promedio mensual de Consulta Externa otorgada: 54.3

¹Fuente: Recursos Humanos/Control y Registro

² Fuente: Sistema iMed módulos "Reportes, Indicadores" Fecha de Extracción: enero 2023

**DIVISION PEDIATRÍA 2022 / HEMATOLOGIA****Consulta Externa²**

CONSULTAS	Enero	Febrero	Marzo	Abril	Mayo	Junio	Julio	Agosto	Septiembre	Octubre	Noviembre	Diciembre	Total
Primera Vez	16	25	24	12	24	41	15	26	26	27	30	21	287
Subsecuente	30	26	37	29	15	26	40	28	47	34	26	27	365
												Total	652

10 Principales Municipios de Consultas	
Municipios	Consultas
Guadalajara	126
Zapopan	103
San Pedro Tlaquepaque	54
Tonalá	49
Tlajomulco de Zúñiga	52
El Salto	19
Zapotlanejo	15
La Barca	13
Arandas	13
Cuquío	10
Otros	198
Total	652

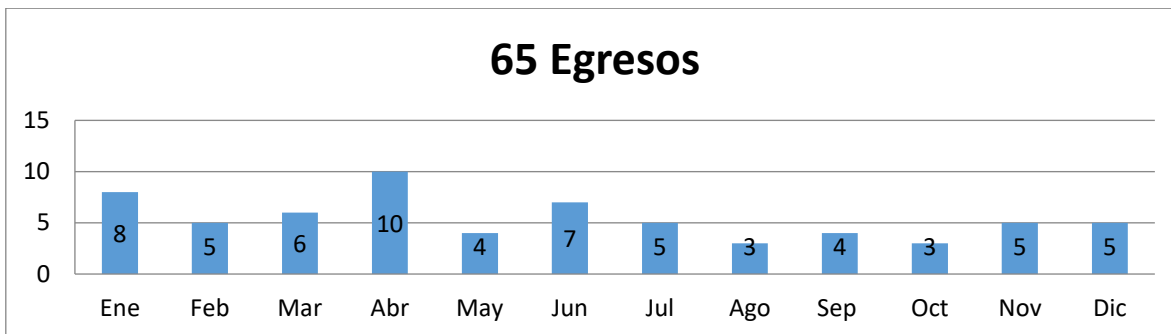
10 Principales Estados de Consultas	
Estado	Consultas
Jalisco	623
Michoacán de Ocampo	23
Colima	3
Sinaloa	1
Tlaxcala	1
Nayarit	1
Otros	0
Total	652

GRUPOS ETARIOS	Femenino	Masculino	Indefinido	Total
1 a 28 días	3	0	0	3
29 días a 12 meses	84	132	0	216
13 a 35 meses	21	7	0	28
3 a 5 años	49	51	0	100
6 a 12 años	81	109	0	190
13 a 18 años	68	47	0	115
Total	306	346	0	652



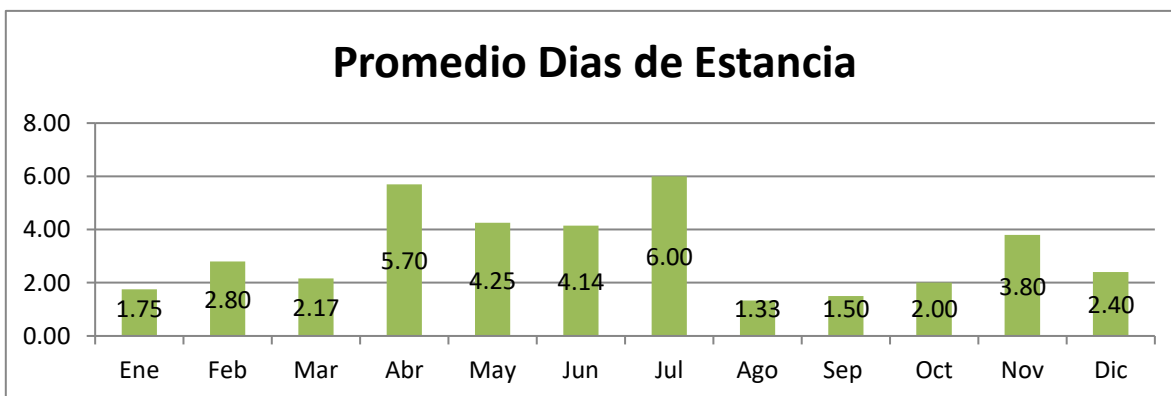
DIVISION PEDIATRÍA 2022 / HEMATOLOGIA

Egresos³



Indicadores	Ene	Feb	Mar	Abr	May	Jun	Jul	Ago	Sep	Oct	Nov	Dic	Anual	Promedio Mensual
Egresos	8	5	6	10	4	7	5	3	4	3	5	5	65	5.42
Ingresos	8	4	8	9	4	6	5	4	4	3	6	4	65	5.42
Promedio Dias Estancia	1.75	2.80	2.17	5.70	4.25	4.14	6.00	1.33	1.50	2.00	3.80	2.40	3.40	3.40
Dias de Estancia	14	14	13	57	17	29	30	4	6	6	19	12	221	18.42
Defunciones	0	0	0	0	0	1	0	0	0	0	0	0	1	0.08

CIE 10	Principales Causas de Egreso	Cantidad
D693	PUPURA TROMBOCITOPENICA IDIOPATICA	11
D649	ANEMIA DE TIPO NO ESPECIFICADO	7
D696	TROMBOCITOPENIA NO ESPECIFICADA	7
D680	ENFERMEDAD DE VON WILLEBRAND	5
D595	HEMOGLOBINURIA PAROXISTICA NOCTURNA (MARCHIAFAVA-MICHELI)	5
D619	ANEMIA APLASTICA, SIN OTRA ESPECIFICACION	4
D691	DEFECTOS CUALITATIVOS DE LAS PLAQUETAS	3
D689	DEFECTO DE LA COAGULACION, NO ESPECIFICADO	2
D648	OTRAS ANEMIAS ESPECIFICADAS	2
D809	INMUNODEFICIENCIA CON PREDOMINIO DE DEFECTOS DE LOS ANTICUERPOS, NO ESPECIFICAD	2
	Otros	17
	Total	65



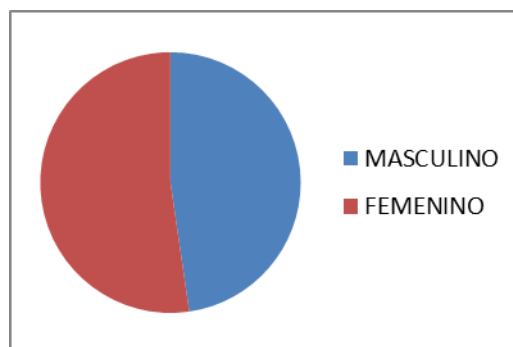
³ Fuente: Sistema iMed módulos "Ingresos, Egresos, Defunciones, Indicadores", Fecha de extracción: enero 2023



DIVISION PEDIATRÍA 2022 / HEMATOLOGIA

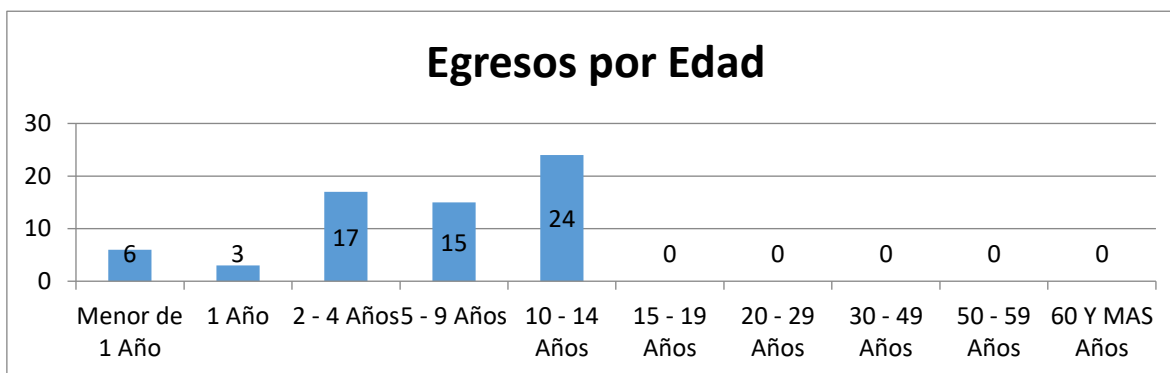
Egresos³

Sexo	Egresos
MASCULINO	31
FEMENINO	34
Total	65



Municipios	Egresos
Zapopan	13
Guadalajara	12
Juanacatlán	9
Zapotlanejo	5
San Pedro Tlaquepaque	4
Jocotepec	3
Poncitlán	2
La Barca	2
El Salto	1
Magdalena	1
Otros	13
Total	65

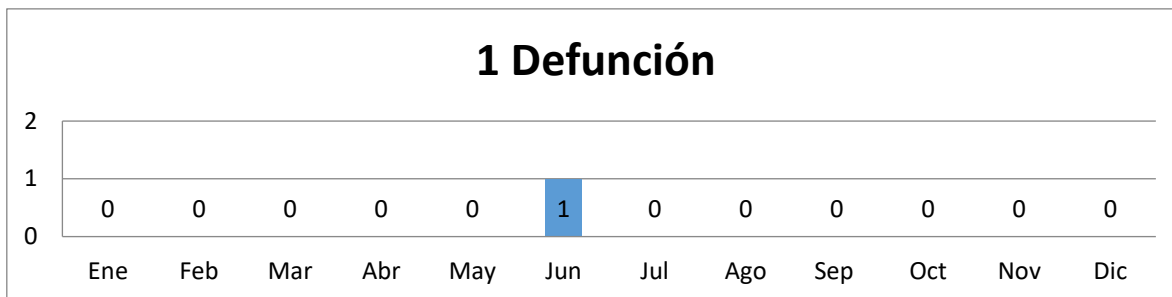
Estados	Egresos
Jalisco	60
Michoacán de Ocampo	4
Colima	1
Total	65





DIVISION PEDIATRÍA 2022 / HEMATOLOGIA

Mortalidad⁴



Promedio mensual de Defunciones: 0.08

Tasa de mortalidad: 15.38

CIE 10	Principales Causas de Mortalidad	Defunciones
I509	INSUFICIENCIA CARDIACA, NO ESPECIFICADA	1
	Total	1

⁴ Fuente: Sistema iMed módulos “Defunciones, Indicadores” y Certificado de Defunción. Fecha de extracción: enero 2023
 Formula: Tasa de mortalidad = número total de egresos por defunciones / Número total de egresos hospitalarios x 1000. Referencia
<http://www.salud.gob.mx/>

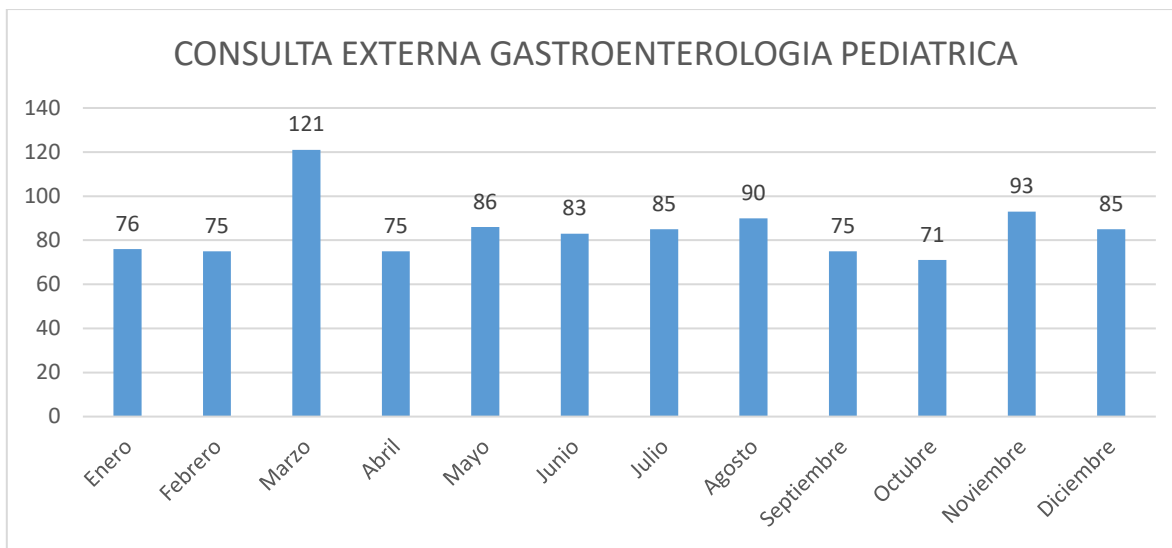


DIVISION PEDIATRÍA 2022 / GASTROENTEROLOGÍA

Encargada de Servicio de Gastroenterología: Dra. Ma. Carmen Álvarez López¹

Médicos Adscritos: 1¹

Consulta Externa²



Consulta Externa	
GASTROENTEROLOGIA	Total Consultas
Enero	76
Febrero	75
Marzo	121
Abril	75
Mayo	86
Junio	83
Julio	85
Agosto	90
Septiembre	75
Octubre	71
Noviembre	93
Diciembre	85
Total	1015

10 Principales Consultas Por Diagnóstico	
GASTROENTEROLOGIA	Consultas
K590 - CONSTIPACION	277
T784 - ALERGIA NO ESPECIFICADA	106
R101 - DOLOR ABDOMINAL LOCALIZADO EN PARTE SUPERIOR	79
K219 - ENFERMEDAD DEL REFLUJO GASTROESOFAGICO SIN ESOFAGITIS	76
Z762 - CONSULTA PARA ATENCION Y SUPERVISION DE SALUD DE OTROS N	54
K30X - DISPEPSIA	29
R15X - INCONTINENCIA FECAL	28
E441 - DESNUTRICION PROTEICOCALORICA LEVE	18
E660 - OBESIDAD DEBIDA A EXCESO DE CALORIAS	16
K710 - ENFERMEDAD TOXICA DEL HIGADO CON COLESTASIS	16
Otros	316
Total	1015

Promedio mensual de Consulta Externa otorgada: 84.58

¹Fuente: Recursos Humanos/Control y Registro

² Fuente: Sistema iMed módulos "Reportes, Indicadores" Fecha de Extracción: enero 2023

**DIVISION PEDIATRÍA 2022/ GASTROENTEROLOGÍA****Consulta Externa²**

CONSULTAS	Enero	Febrero	Marzo	Abril	Mayo	Junio	Julio	Agosto	Septiembre	Octubre	Noviembre	Diciembre	Total
Primera Vez	21	27	35	21	24	24	25	26	19	18	36	23	299
Subsecuente	55	48	86	54	62	59	60	64	56	53	57	62	716
												Total	1015

10 Principales Municipios de Consultas	
Municipios	Consultas
Guadalajara	281
Tonalá	137
Zapopan	131
San Pedro Tlaquepaque	104
Tlajomulco de Zúñiga	53
El Salto	37
Chapala	21
La Barca	10
Poncitlán	9
Tepatitlán de Morelos	9
Otros	223
Total	1015

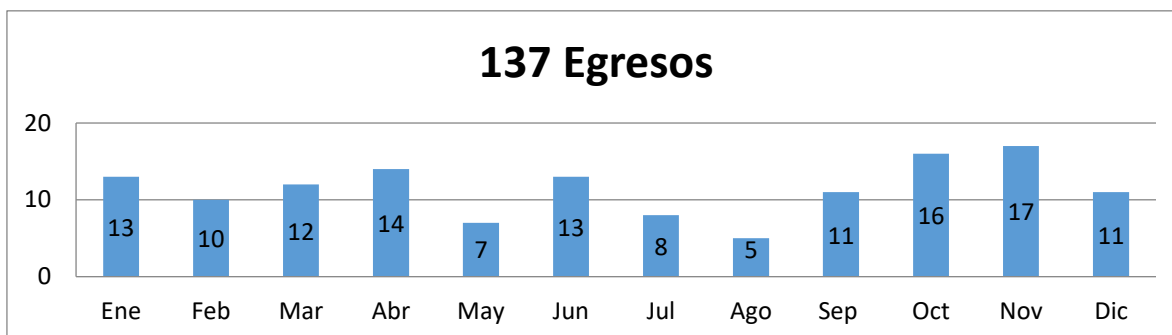
10 Principales Estados de Consultas	
Estados	Consultas
Jalisco	971
Michoacán de Ocampo	29
Zacatecas	5
Nayarit	4
Colima	2
Guerrero	3
Morelos	1
Otros	0
Total	1015

GRUPOS ETARIOS	Femenino	Masculino	Indefinido	Total
1 a 28 días	2	1	0	3
29 días a 12 meses	170	152	0	322
13 a 35 meses	40	33	0	73
3 a 5 años	86	84	0	170
6 a 12 años	178	150	0	328
13 a 18 años	62	57	0	119
Total	538	477	0	1015



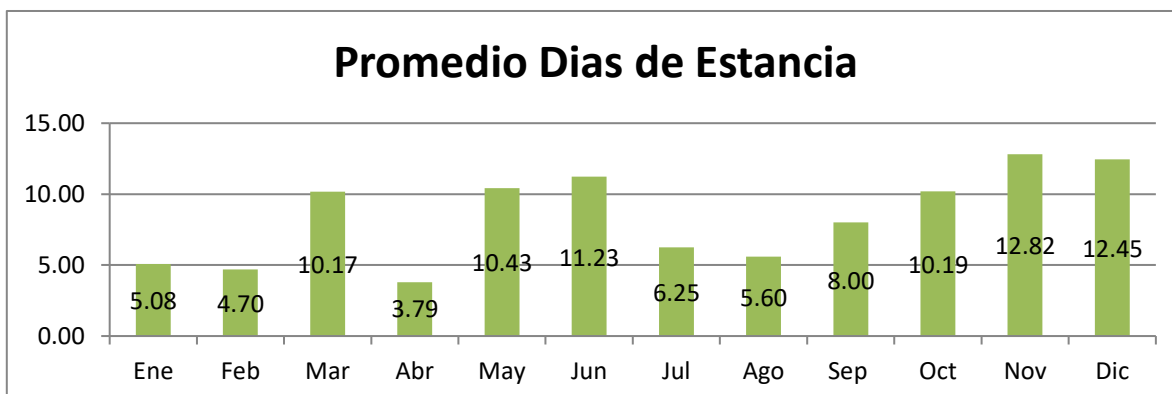
DIVISION PEDIATRÍA 2022 / GASTROENTEROLOGIA

Egresos³



Indicadores	Ene	Feb	Mar	Abr	May	Jun	Jul	Ago	Sep	Oct	Nov	Dic	Anual	Promedio Mensual
Egresos	13	10	12	14	7	13	8	5	11	16	17	11	137	11.42
Ingresos	17	9	11	14	9	11	7	9	13	14	14	12	140	11.67
Promedio Dias Estancia	5.08	4.70	10.17	3.79	10.43	11.23	6.25	5.60	8.00	10.19	12.82	12.45	8.69	8.69
Dias de Estancia	66	47	122	53	73	146	50	28	88	163	218	137	1191	99.25
Defunciones	1	0	0	0	0	0	0	0	0	1	0	0	2	0.17

CIE 10	Principales Causas de Egreso	Cantidad
K922	HEMORRAGIA GASTROINTESTINAL, NO ESPECIFICADA	12
R101	DOLOR ABDOMINAL LOCALIZADO EN PARTE SUPERIOR	11
Q390	ATRESIA DEL ESOFAGO SIN MENCION DE FISTULA	6
K859	PANCREATITIS AGUDA, NO ESPECIFICADA	5
K318	OTRAS ENFERMEDADES ESPECIFICADAS DEL ESTOMAGO Y DEL DUODENO	4
K625	HEMORRAGIA DEL ANO Y DEL RECTO	4
E43X	DESNUTRICION PROTEICOALORICA SEVERA, NO ESPECIFICADA	4
E46X	DESNUTRICION PROTEICOALORICA, NO ESPECIFICADA	4
K219	ENFERMEDAD DEL REFLUJO GASTROESOFAGICO SIN ESOFAGITIS	4
K567	ILEO, NO ESPECIFICADO	3
	Otros	80
	Total	137



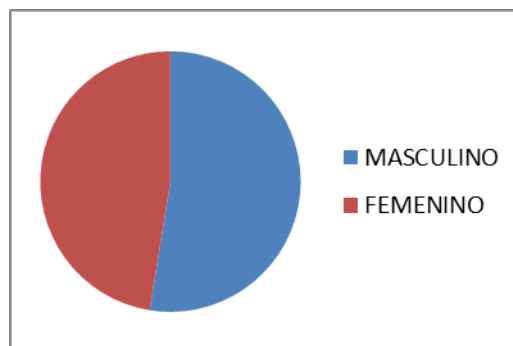
³ Fuente: Sistema iMed módulos "Ingresos, Egresos, Defunciones, Indicadores", Fecha de extracción: enero 2023



DIVISION PEDIATRÍA 2022 / GASTROENTEROLOGIA

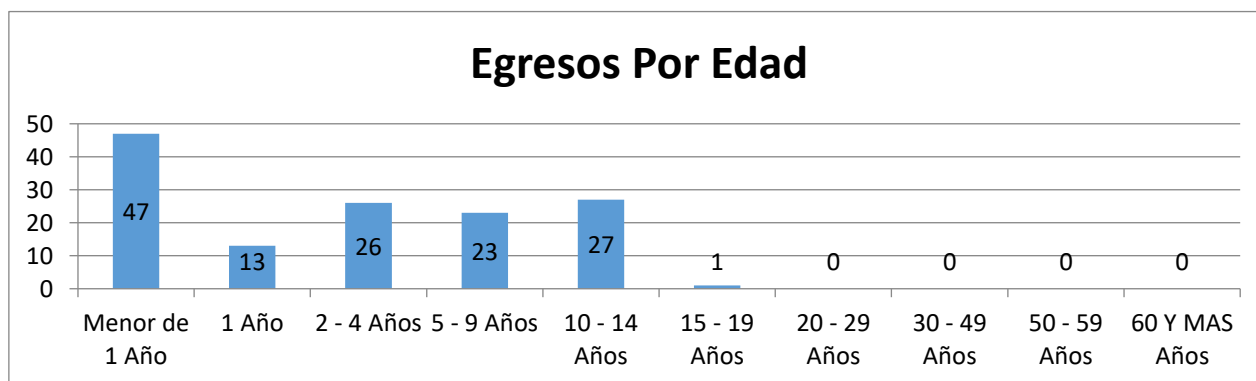
Egresos³

Sexo	Egresos
MASCULINO	72
FEMENINO	65
Total	137



Municipios	Egresos
Guadalajara	21
Zapopan	20
Tlajomulco de Zúñiga	16
San Pedro Tlaquepaque	12
Tonalá	10
El Salto	8
Ameca	4
Cihuatlán	4
Poncitlán	3
Jocotepec	2
Otros	37
Total	137

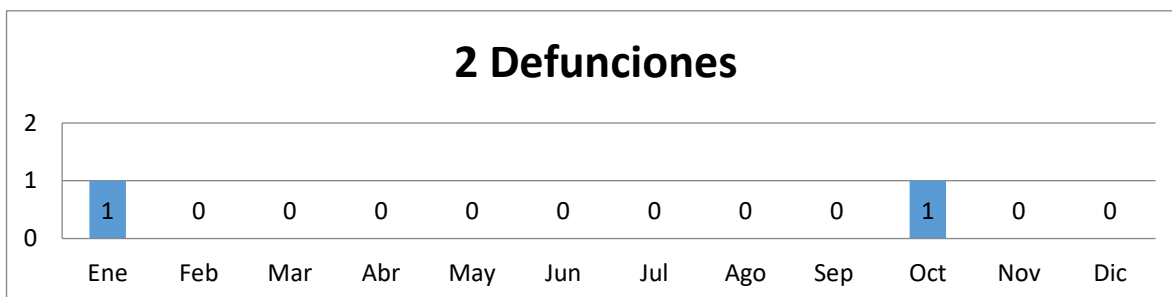
Estados	Egresos
Jalisco	121
Michoacán de Ocampo	11
Nayarit	2
Colima	2
Guerrero	1
Total	137





DIVISION PEDIATRÍA 2022 / GASTROENTEROLOGIA

Mortalidad⁴



Promedio mensual de defunciones: 0.17

Tasa de Mortalidad: 14.5

CIE 10	Principales Causas de Mortalidad	Defunciones
E849	FIBROSIS QUISTICA, SIN OTRA ESPECIFICACION	1
K720	INSUFICIENCIA HEPATICA AGUDA O SUBAGUDA	1
	Total	2

⁴ Fuente: Sistema iMed módulos "Defunciones, Indicadores" y Certificado de Defunción. Fecha de extracción: enero 2023
 Formula: Tasa de mortalidad = número total de egresos por defunciones / Número total de egresos hospitalarios x 1000. Referencia <http://www.salud.gob.mx/>

**DIVISION PEDIATRÍA 2022 / GASTROENTEROLOGIA****Cirugías Realizadas⁴**

SERVICIO	ENERO	FEBRERO	MARZO	ABRIL	MAYO	JUNIO	JULIO	AGOSTO	SEPTIEMBRE	OCTUBRE	NOVIEMBRE	DICIEMBRE	TOTAL	PROMEDIO MENSUAL
PEDIATRIA GASTROENTEROLOGIA	2	1	0	2	0	4	0	0	3	10	4	1	27	2.3

10 Principales Cirugías	
Indicador	Cirugía
CATETERISMO VENA OTRO	5
COLANGIOPANCREATOGRAFIA RETROGRADA ENDOSCOPICA [CPRE]	2
ESOFAGOGASTRODUODENOSCOPIA [EGD] CON BIOPSIA	2
ENDOSCOPIA TRANSABDOMINAL INTESTINO DELGADO	2
ANASTOMOSIS INTESTINO DELGADO A INTESTINO GRUESO	2
PILOROMIOTOMIA	1
DISECCION VENA	1
ESCLEROSIS O LIGADURA VARIZ ESOFAGO	1
DILATAACION ESOFAGO	1
CRANIECTOMIA OTRA	1
OTROS	9
Total	27

⁴Fuente: Sistema iMed módulos "Bloque Quirúrgico, Indicadores" y Base de datos del Expediente Electrónico. Fecha de extracción enero y febrero 2023

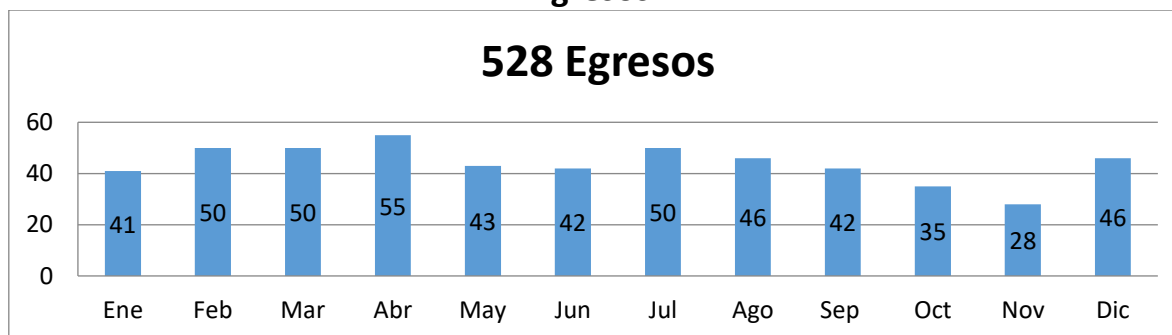


DIVISION PEDIATRÍA 2022 / MEDICINA LEGAL

Encargado de Servicio de Medicina Legal: Dr. Everardo Rodríguez Franco¹

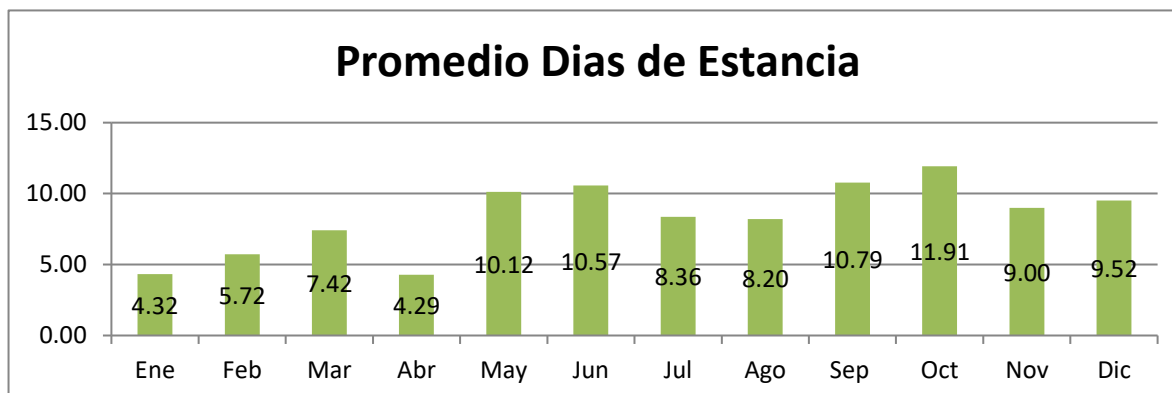
Médicos Adscritos: 0¹

Egresos²



Indicadores	Ene	Feb	Mar	Abr	May	Jun	Jul	Ago	Sep	Oct	Nov	Dic	Anual	Promedio Mensual
Egresos	41	50	50	55	43	42	50	46	42	35	28	46	528	44.00
Ingresos	47	57	41	62	46	45	41	47	41	34	28	45	534	44.50
Promedio Dias Estancia	4.32	5.72	7.42	4.29	10.12	10.57	8.36	8.20	10.79	11.91	9.00	9.52	8.15	8.15
Dias de Estancia	177	286	371	236	435	444	418	377	453	417	252	438	4304	358.67
Defunciones	0	0	1	0	1	0	1	0	1	0	1	0	5	0.42

CIE 10	Principales Causas de Egreso	Cantidad
S069	TRAUMATISMO INTRACRANEAL, NO ESPECIFICADO	165
G919	HIDROCEFALO, NO ESPECIFICADO	18
T07X	TRAUMATISMOS MULTIPLES, NO ESPECIFICADOS	16
D432	TUMOR DE COMPORTAMIENTO INCIERTO O DESCONOCIDO DEL ENCEFALO, PARTE NO ESPECIFICADA	10
Q750	CRANEOSINOSTOSIS	9
S729	FRACTURA DEL FEMUR, PARTE NO ESPECIFICADA	8
S064	HEMORRAGIA EPIDURAL	8
W540	MORDEDURA O ATAQUE DE PERRO, EN VIVIENDA	8
T748	OTROS SINDROMES DEL MALTRATO	7
T749	SINDROME DEL MALTRATO, NO ESPECIFICADO	5
	Otros	274
	Total	528



¹Fuente: Recursos Humanos/Control y Registro

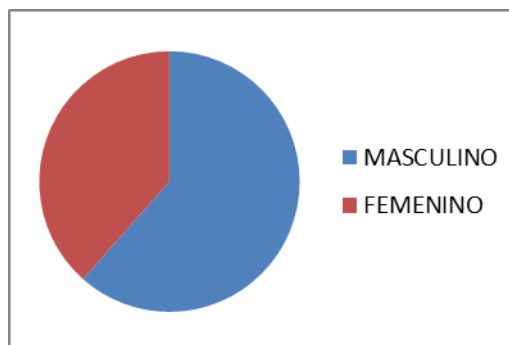
²Fuente: Sistema iMed módulos "Ingresos, Egresos, Defunciones, Indicadores", Fecha de extracción: enero 2023



DIVISION PEDIATRÍA 2022 / MEDICINA LEGAL

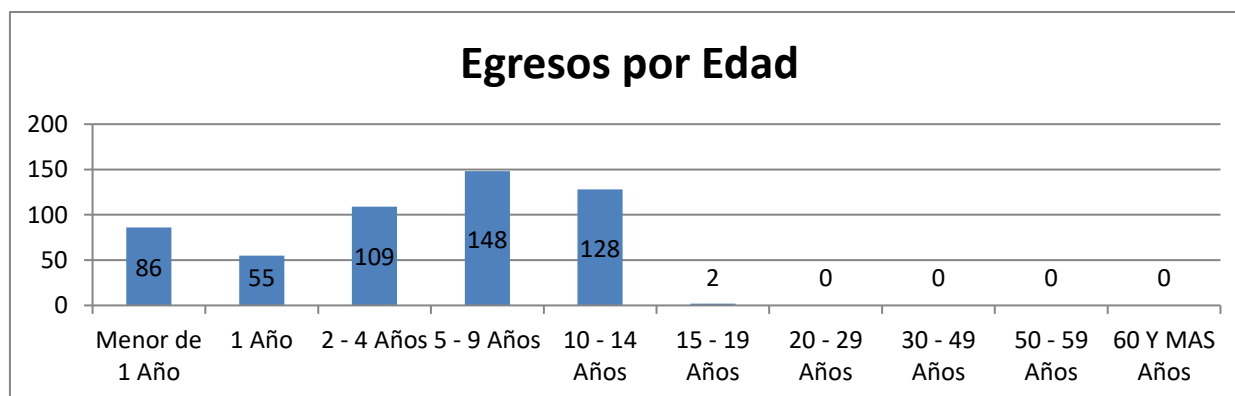
Egresos²

Sexo	Egresos
MASCULINO	325
FEMENINO	203
Total	528



Municipios	Egresos
Guadalajara	98
Zapopan	80
Tonalá	43
San Pedro Tlaquepaque	42
El Salto	33
Tlajomulco de Zúñiga	31
Poncitlán	8
Puerto Vallarta	8
Tepatitlán de Morelos	7
Tequila	7
Otros	171
Total	528


Estados	Egresos
Jalisco	486
Colima	12
Nayarit	10
Michoacán de Ocampo	10
Sinaloa	3
Zacatecas	2
Veracruz de Ignacio de la Llave	1
Quintana Roo	1
México	1
Chiapas	1
Otros	1
Total	528





DIVISION PEDIATRÍA 2022 / MEDICINA LEGAL

Mortalidad³



Promedio mensual de Defunciones: 0.41

Tasa de Mortalidad: 9.46

CIE 10	Principales Causas de Mortalidad	Defunciones
D430	TUMOR DE COMPORTAMIENTO INCIERTO O DESCONOCIDO DEL ENCEFALO, SUPRATENTORIAL	1
E871	HIPOSMOLARIDAD E HIPONATREMIA	1
G919	HIDROCEFALO, NO ESPECIFICADO	1
G935	COMPRESION DEL ENCEFALO	1
T850	COMPLICACION MECANICA DE DERIVACION (ANASTOMOTICA) VENTRICULAR INTRACRANEAL	1
	Total	5

⁴ Fuente: Sistema iMed módulos "Defunciones, Indicadores" y Certificado de Defunción. Fecha de extracción: enero 2023
 Formula: Tasa de mortalidad = número total de egresos por defunciones / Número total de egresos hospitalarios x 1000. Referencia
<http://www.salud.gob.mx/>

**DIVISION PEDIATRÍA 2022/ MEDICINA LEGAL****Cirugías Realizadas⁴**

SERVICIO	ENERO	FEBRERO	MARZO	ABRIL	MAYO	JUNIO	JULIO	AGOSTO	SEPTIEMBRE	OCTUBRE	NOVIEMBRE	DICIEMBRE	TOTAL	PROMEDIO MENSUAL
PEDIATRIA CIR. MED. LEG.	16	13	11	26	25	31	25	20	16	16	11	22	232	19.3

10 Principales Cirugías	
Indicador	Cirugía
CRANEOTOMIA OTRA	35
DERIVACION VENTRICULO CEREBRO A CAVIDAD ABDOMEN	21
DESRIDAMIENTO HERIDA,INFECCION O QUEMADURA NO ESCISIONAL	19
IRRIGACION HERIDA OTRA	18
CRANIECTOMIA OTRA	12
VENTRICULOSTOMIA	9
OPERACION CRANEO,CEREBRO Y MENINGE CEREBRO OTRA (+)	5
CATETERISMO VENA OTRO	5
DESRIDAMIENTO HERIDA,INFECCION O QUEMADURA ESCISIONAL	5
REDUCCION ABIERTA FRACTURA FEMUR CON FIJACION INTERNA	5
OTROS	98
Total	232

⁴Fuente: Sistema iMed módulos "Bloque Quirúrgico, Indicadores" y Base de datos del Expediente Electrónico. Fecha de extracción enero y febrero 2023

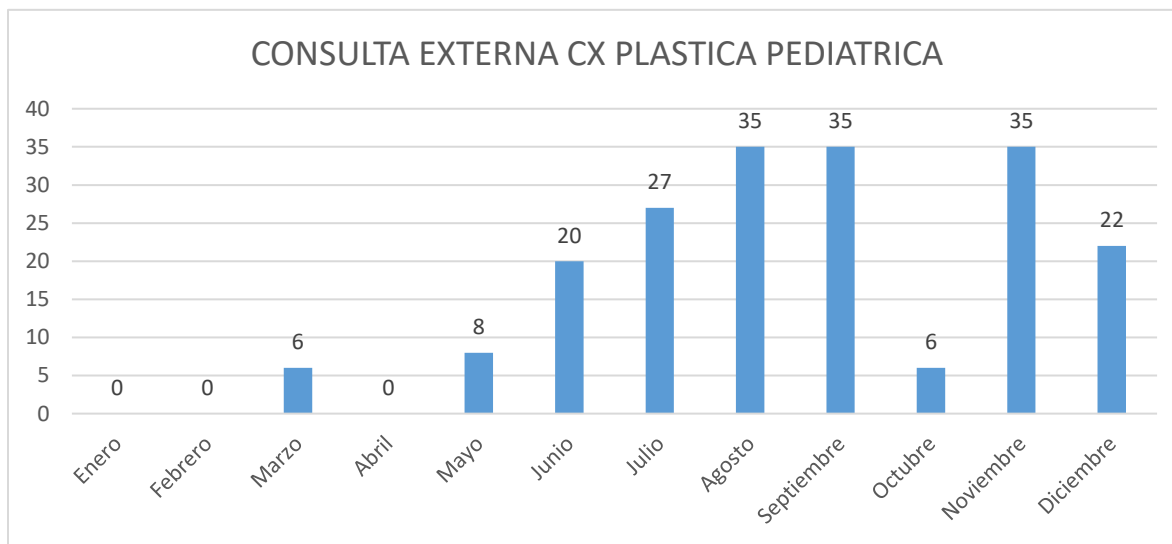


DIVISION PEDIATRÍA 2022/ CIRUGIA PLASTICA

Jefe de Servicio: Dr. Rafael González Jiménez ¹

Médicos Adscritos: 0¹

Consulta Externa²



Consulta Externa	
CX PLASTICA	Total Consultas
Enero	0
Febrero	0
Marzo	6
Abril	0
Mayo	8
Junio	20
Julio	27
Agosto	35
Septiembre	35
Octubre	6
Noviembre	35
Diciembre	22
Total	194

10 Principales Consultas Por Diagnóstico	
CX PLASTICA	Consultas
S611 - HERIDA DE DEDO(S) DE LA MANO, CON DAÑO DE LA(S) UÑA(S)	8
S628 - FRACTURA DE OTRAS PARTES Y DE LAS NO ESPECIFICADS DE LA MU	7
Q699 - POLIDACTILIA, NO ESPECIFICADA	7
Q385 - MALFORMACIONES CONGENITAS DEL PALADAR, NO CLASIFICADAS	5
D180 - HEMANGIOMA, DE CUALQUIER SITIO	5
S019 - HERIDA DE LA CABEZA, PARTE NO ESPECIFICADA	4
L728 - OTROS QUISTES FOLICULARES DE LA PIEL Y DEL TEJIDO SUBCUTANEO	4
W540 - MORDEDURA O ATAQUE DE PERRO, EN VIVIENDA	3
S678 - TRAUMATISMO POR APLASTAMIENTO DE OTRAS PARTES Y LAS NO	3
Q709 - SINDACTILIA, NO ESPECIFICADA	3
Otros	145
Total	194

Promedio mensual de Consulta Externa otorgada: 16.16

¹Fuente: Recursos Humanos /Control y Registro

² Fuente: Sistema iMed módulos "Reportes, Indicadores" Fecha de Extracción: enero 2023

**DIVISION PEDIATRÍA 2022/ CIRUGIA PLASTICA****Consulta Externa²**

CONSULTAS	Enero	Febrero	Marzo	Abril	Mayo	Junio	Julio	Agosto	Septiembre	Octubre	Noviembre	Diciembre	Total
Primera Vez	0	0	4	0	6	5	12	22	17	2	20	16	104
Subsecuente	0	0	2	0	2	15	15	13	18	4	15	6	90
												Total	194

10 Principales Municipios de Consultas	
Municipios	Consultas
Guadalajara	46
Zapopan	26
San Pedro Tlaquepaque	23
Tonalá	20
Tlajomulco de Zúñiga	17
El Salto	9
Tequila	4
Chapala	3
Hostotipaquillo	3
La Piedad	3
Otros	40
Total	194

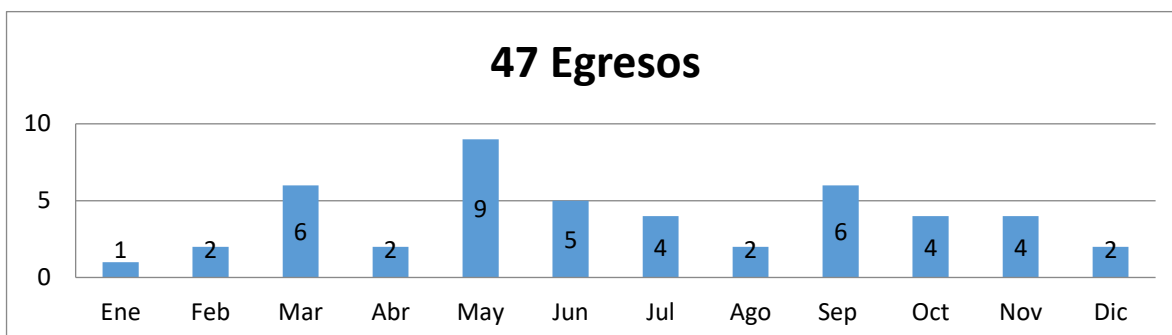
10 Principales Estados de Consultas	
Estados	Consultas
Jalisco	179
Michoacán de Ocampo	12
Zacatecas	2
Colima	1
Otros	0
Total	194

GRUPOS ETARIOS	Femenino	Masculino	Indefinido	Total
1 a 28 días	6	1	0	7
29 días a 12 meses	17	27	0	44
13 a 35 meses	8	6	0	14
3 a 5 años	19	15	0	34
6 a 12 años	34	25	0	59
13 a 18 años	10	24	0	34
19 a 64 años	0	1	0	1
65 y mas años	0	1	0	1
Total	94	100	0	194



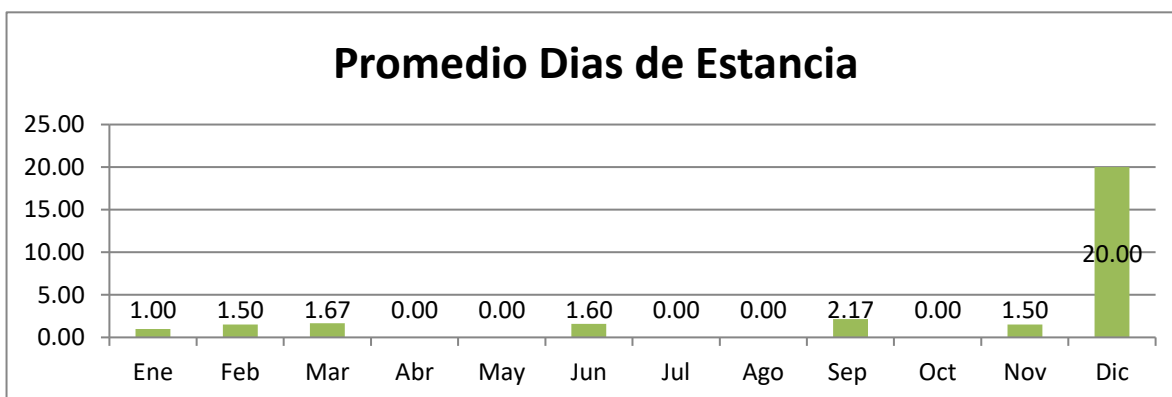
DIVISION PEDIATRÍA 2022/ CIRUGIA PLASTICA

Egresos³



Indicadores	Ene	Feb	Mar	Abr	May	Jun	Jul	Ago	Sep	Oct	Nov	Dic	Annual	Promedio Mensual
Egresos	1	2	6	2	9	5	4	2	6	4	4	2	47	3.92
Ingresos	1	3	5	2	9	5	4	2	6	6	4	1	48	4.00
Promedio Dias Estancia	1.00	1.50	1.67	0.00	0.00	1.60	0.00	0.00	2.17	0.00	1.50	20.00	3.15	3.15
Dias de Estancia	1	3	10	4	24	8	14	9	13	16	6	40	148	12.33
Defunciones	0	0	0	0	1	0	0	0	0	0	0	0	1	0.08

CIE 10	Principales Causas de Egreso	Cantidad
Q369	LABIO LEPORINO, UNILATERAL	3
Q353	FISURA DEL PALADAR BLANDO, UNILATERAL	2
Q699	POLIDACTILIA, NO ESPECIFICADA	2
S018	HERIDA DE OTRAS PARTES DE LA CABEZA	2
S026	FRACTURA DEL MAXILAR INFERIOR	2
Q359	FISURA DEL PALADAR UNILATERAL, SIN OTRA ESPECIFICACION	2
N905	ATROFIA DE LA VULVA	2
L910	CICATRIZ QUELOIDE	2
D180	HEMANGIOMA, DE CUALQUIER SITIO	2
D210	TUMOR BENIGNO DEL TEJIDO CONJUNTIVO Y OTROS TEJIDOS BLANDOS DE CA	1
	Otros	27
	Total	47



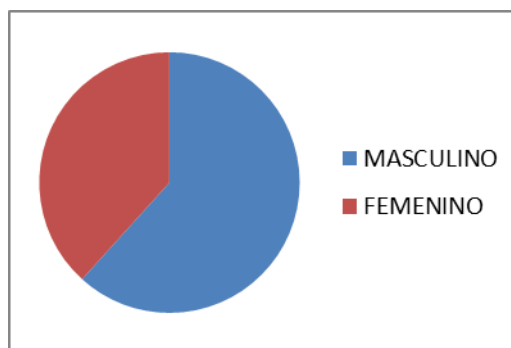
Fuente: Sistema iMed módulos "Ingresos, Egresos, Defunciones, Indicadores". Fecha de extracción: enero 2023



DIVISION PEDIATRÍA 2022/ CIRUGIA PLASTICA

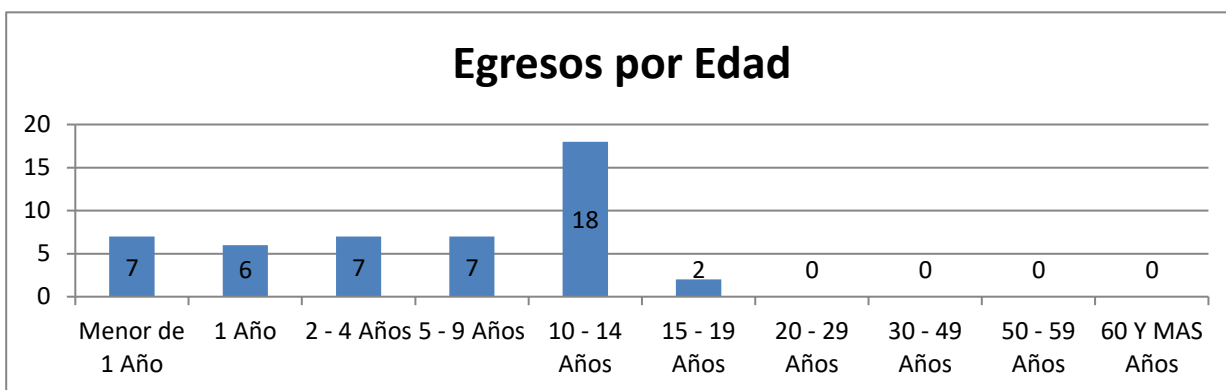
Egresos³

Sexo	Egresos
MASCULINO	29
FEMENINO	18
Total	47



Municipios	Egresos
San Pedro Tlaquepaque	7
Tonalá	7
Tlajomulco de Zúñiga	5
Guadalajara	2
Chapala	2
Ocotlán	2
Jocotepec	2
Zapopan	2
Tequila	1
Tecolotlán	1
Otros	16
Total	47

Estados	Egresos
Jalisco	38
Michoacán de Ocampo	7
Zacatecas	1
Colima	1
Total	47



**DIVISION PEDIATRÍA 2022 / CIRUGIA PLASTICA****Cirugías Realizadas⁴**

SERVICIO	ENERO	FEBRERO	MARZO	ABRIL	MAYO	JUNIO	JULIO	AGOSTO	SEPTIEMBRE	OCTUBRE	NOVIEMBRE	DICIEMBRE	TOTAL	PROMEDIO MENSUAL
PEDIATRIA CIRUGIA PLASTICA	1	2	2	2	8	5	3	2	5	6	1	0	37	3.1

10 Principales Cirugías	
Indicador	Cirugía
REPARACION LABIO LEPORINO	4
DESBRIDAMIENTO HERIDA, INFECCION O QUEMADURA ESCISIONAL	3
SUTURA PALADAR	3
RELAJACION CICATRIZ O CONTRACTURA PIEL	3
INCISION PIEL Y TEJIDO SUBCUTANEO. OTRA	2
REDUCCION ABIERTA FRACTURA MANDIBULA (&)	1
SUTURA LABIO	1
INCISION PALADAR	1
ESCISION TEJIDO BLANDO OTRA	1
RECONSTRUCCION VAGINA	1
OTROS	17
Total	37

⁴Fuente: Sistema iMed módulos "Bloque Quirúrgico, Indicadores" y Base de datos del Expediente Electrónico. Fecha de extracción enero y febrero 2023



HOSPITAL CIVIL DE GUADALAJARA

DIVISIÓN MEDICINA

Jefe De División: Dr. Roberto Barrientos¹



Antiguo Hospital Civil de Guadalajara “Fray Antonio Alcalde”

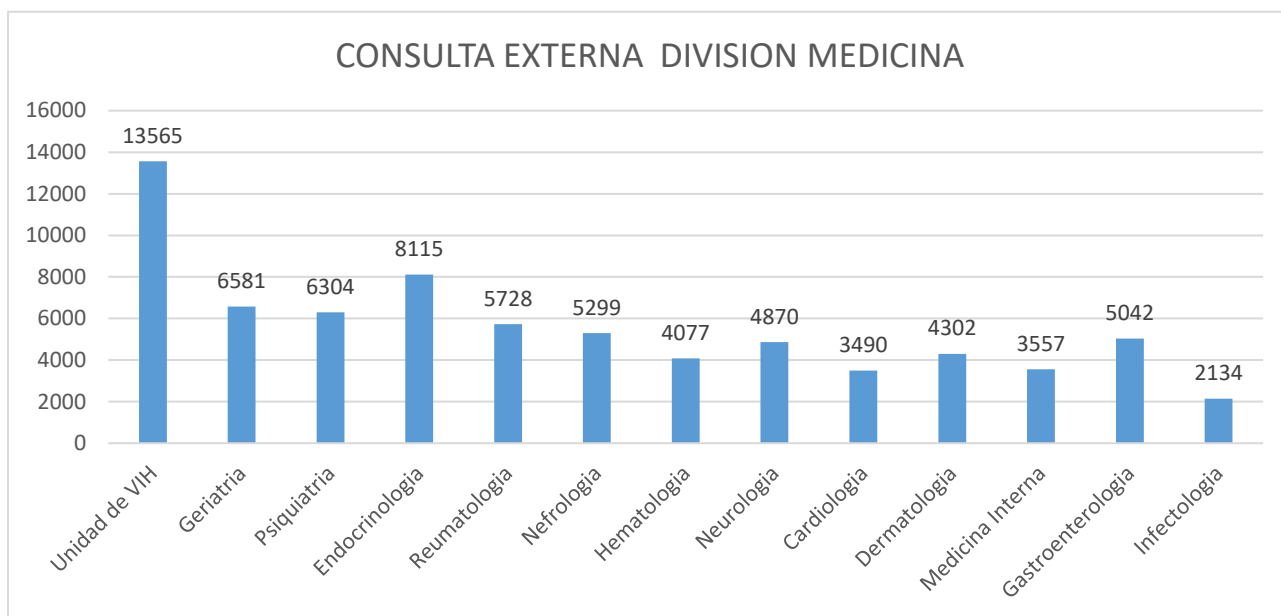
¹Fuente: Recursos Humanos/Control y Registro



INFORME GENERAL 2022 / DIVISIÓN MEDICINA

Reporte por División Medicina

Consulta Externa²



Division Medicina	
Servicios	Total consultas
Unidad de VIH	13565
Geriatria	6581
Psiquiatria	6304
Endocrinología	8115
Reumatología	5728
Nefrología	5299
Hematología	4077
Neurología	4870
Cardiología	3490
Dermatología	4302
Medicina Interna	3557
Gastroenterología	5042
Infectología	2134
Total	73064

10 Principales Consultas Por Diagnóstico	
DIVISION MEDICINA	Consultas
B24X - ENFERMEDAD POR VIRUS DE LA INMUNODEFICIENCIA HUMANA [VIH], SIN OTRA E	13565
E039 - HIPOTIROIDISMO, NO ESPECIFICADO	1365
M069 - ARTRITIS REUMATOIDE, NO ESPECIFICADA	1350
F411 - TRASTORNO DE ANSIEDAD GENERALIZADA	1024
G409 - EPILEPSIA, TIPO NO ESPECIFICADO	983
N185 - ENFERMEDAD RENAL CRONICA, ETAPA 5	897
M150 - (OSTEO)ARTROSIS PRIMARIA GENERALIZADA	841
M329 - LUPUS ERITEMATOSO SISTEMICO, SIN OTRA ESPECIFICACION	783
F322 - EPISODIO DEPRESIVO GRAVE SIN SINTOMAS PSICOTICOS	769
B182 - HEPATITIS VIRAL TIPO C CRONICA	757
Otros	50730
Total	73064

Promedio mensual de Consulta Externa otorgada por División: 6088.6

²Fuente: Sistema iMed módulos "Reportes, Indicadores, VIH" "PRODUCTIVIDAD ANUAL CONSULTA EXTERNA ADULTOS 2021", Base de Datos del Sistema SMART. Fecha de Extracción: febrero 2023

**INFORME GENERAL 2022/ DIVISIÓN MEDICINA****Consulta Externa²**

CONSULTAS	Enero	Febrero	Marzo	Abril	Mayo	Junio	Julio	Agosto	Septiembre	Octubre	Noviembre	Diciembre	Total
Primera Vez	976	1006	1478	1339	1605	1609	1698	1896	1960	1775	1765	1527	18634
Subsecuente	3956	3546	4868	4304	4721	4746	4848	5123	4750	4776	4425	4367	54430
												Total	73064

10 Principales Municipios de Consultas	
Municipios	Consultas
Guadalajara	19767
Zapopan	10263
Tonalá	6581
San Pedro Tlaquepaque	6486
Tlajomulco de Zúñiga	3925
El Salto	1816
Zapotlanejo	779
Chapala	463
La Barca	336
Ixtlahuacán de los Membrillos	331
Otros	22317
Total	73064

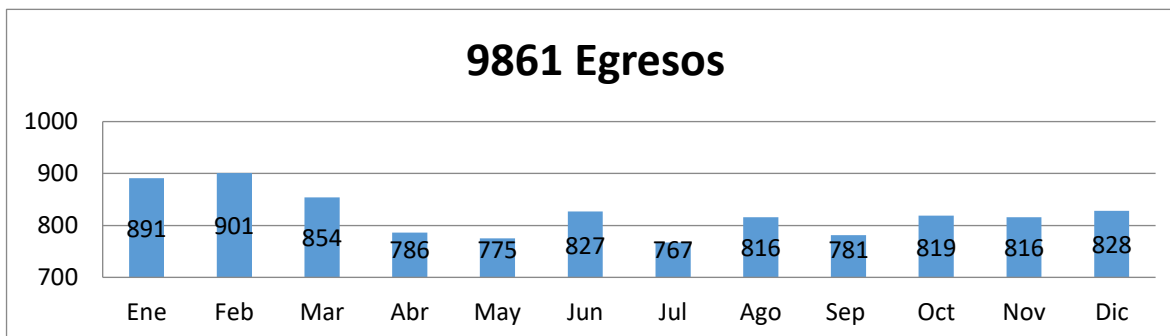
10 Principales Estados de Consultas	
Estados	Consultas
Jalisco	57237
Michoacán de Ocampo	1468
Zacatecas	210
Nayarit	184
Colima	63
Guanajuato	45
Sinaloa	38
Baja California	22
Ciudad de México	21
México	18
Otros	13758
Total	73064

GRUPOS ETARIOS	Femenino	Masculino	Indefinido	Total
13 a 35 meses	2	0	0	2
3 a 5 años	3	0	0	3
6 a 12 años	19	19	0	38
13 a 18 años	1278	1048	1	2327
19 a 64 años	27690	25708	22	53420
65 y mas años	11139	6131	4	17274
Total	40131	32906	27	73064



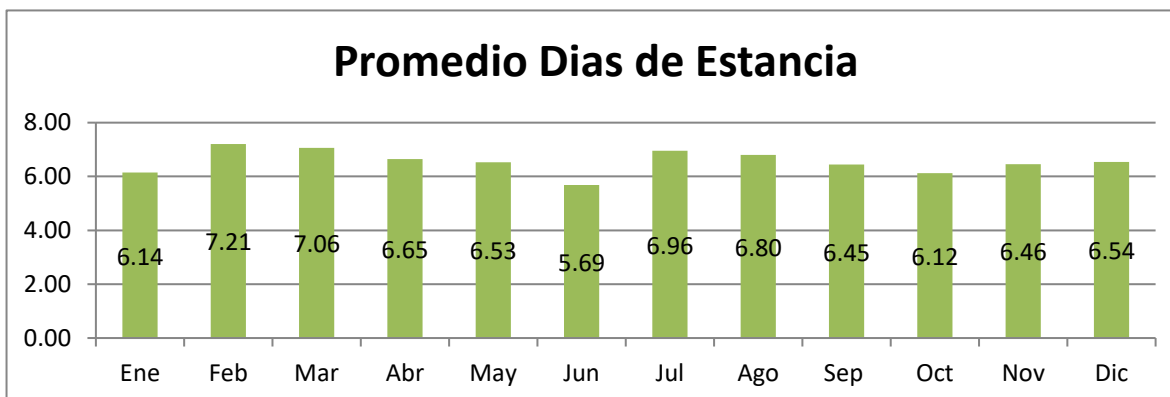
INFORME GENERAL 2022 / DIVISIÓN MEDICINA

Egresos por División¹



Indicadores	Ene	Feb	Mar	Abr	May	Jun	Jul	Ago	Sep	Oct	Nov	Dic	Anual	Promedio Mensual
Egresos	891	901	854	786	775	827	767	816	781	819	816	828	9861	821.75
Ingresos	991	834	831	775	779	815	787	808	777	842	799	762	9800	816.67
Promedio Dias Estancia	6.14	7.21	7.06	6.65	6.53	5.69	6.96	6.80	6.45	6.12	6.46	6.54	6.55	6.55
Dias de Estancia	5474	6496	6027	5225	5057	4705	5336	5550	5034	5013	5268	5418	64603	5383.58
Defunciones	146	159	93	65	73	71	65	66	68	70	82	83	1041	86.75

CIE10	Principales Causas de Egreso	Cantidad
B24X	ENFERMEDAD POR VIRUS DE LA INMUNODEFICIENCIA HUMANA (VIH), SIN OTRA ESPECIFICACION	1418
N189	INSUFICIENCIA RENAL CRONICA, NO ESPECIFICADA	1263
K922	HEMORRAGIA GASTROINTESTINAL, NO ESPECIFICADA	505
N185	ENFERMEDAD RENAL CRONICA, ETAPA 5	324
B342	INFECCION DEBIDA A CORONAVIRUS, SIN OTRA ESPECIFICACION	258
I219	INFARTO AGUDO DEL MIOCARDIO, SIN OTRA ESPECIFICACION	235
J189	NEUMONIA, NO ESPECIFICADA	201
I255	CARDIOMIOPATIA ISQUEMICA	124
R060	DISNEA	114
K746	OTRAS CIRROSIS DEL HIGADO Y LAS NO ESPECIFICADAS	93
	OTROS	5326
	Total	9861



¹Fuente: Sistema iMed módulos "Ingresos, Egresos, Defunciones, Indicadores". Fecha de extracción: febrero 2023

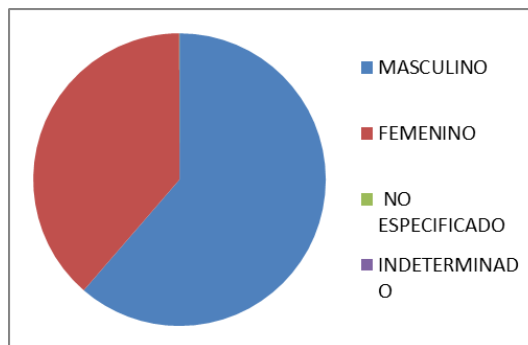
Formula: Promedio de días de estancia: Número total de días de estancia en el hospital / Total de egresos hospitalarios. Referencia: <http://www.salud.gob.mx/>



INFORME GENERAL 2022 / DIVISIÓN MEDICINA

Egresos por División¹

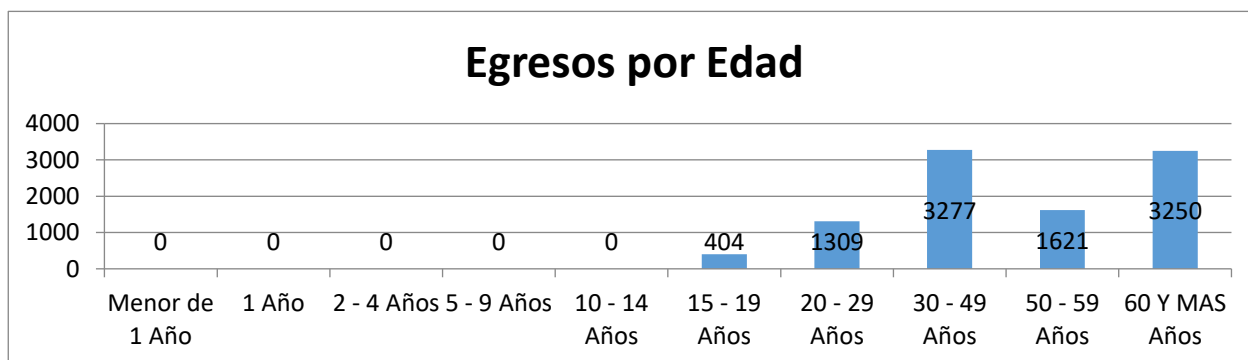
Sexo	Egresos
MASCULINO	6050
FEMENINO	3808
NO ESPECIFICADO	2
INDETERMINADO	1
Total	9861

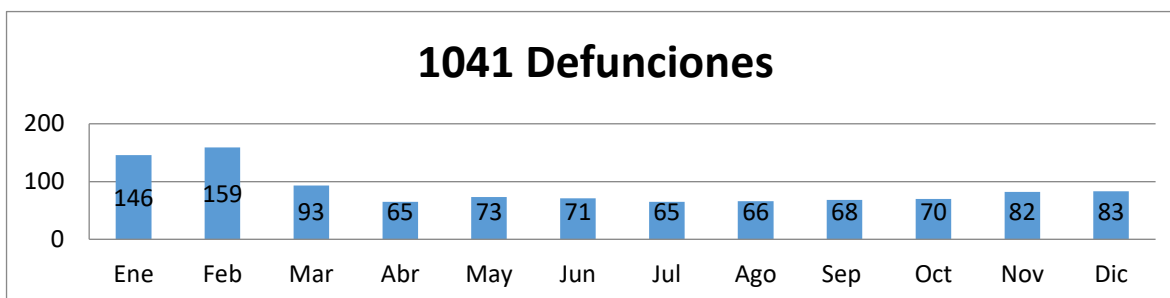


Municipios	Egresos
Guadalajara	3025
Zapopan	1564
Tonalá	1158
San Pedro Tlaquepaque	941
Tlajomulco de Zúñiga	834
El Salto	282
Zapotlanejo	101
Ixtlahuacán de los Membrillos	74
Chapala	60
Jamay	49
Otros	1773
Total	9861

Estados	Egresos
Jalisco	9539
Michoacán de Ocampo	181
Nayarit	45
Zacatecas	23
Sonora	18
Colima	12
Sinaloa	6
Guanajuato	5
Baja California	3
Hidalgo	3
Otros	26
Total	9861

Egresos por Edad



**INFORME GENERAL 2022 / DIVISIÓN MEDICINA****Mortalidad²**

Promedio mensual de Defunciones por División: 86.75

Tasa de Mortalidad: 105.5

CIE 10	Principales Causas de Mortalidad	Defunciones
J159	NEUMONIA BACTERIANA, NO ESPECIFICADA	171
U071	COVID-19, virus identificado	130
N185	ENFERMEDAD RENAL CRONICA, ETAPA 5	55
K703	CIRROSIS HEPATICA ALCOHOLICA	52
I219	INFARTO AGUDO DEL MIOCARDIO, SIN OTRA ESPECIFICACION	28
N390	INFECCION DE VIAS URINARIAS, SITIO NO ESPECIFICADO	26
I639	INFARTO CEREBRAL, NO ESPECIFICADO	18
G934	ENCEFALOPATIA NO ESPECIFICADA	17
B24X	ENFERMEDAD POR VIRUS DE LA INMUNODEFICIENCIA HUMANA [VIH], SIN OTRA ESPECIFICACION	16
K922	HEMORRAGIA GASTROINTESTINAL, NO ESPECIFICADA	16
	Otros	512
	Total	1041

Capítulo	CIE 10	Causas de Mortalidad en División Medicina	Defunciones
I	(A00-B99)	CIERTAS ENFERMEDADES INFECCIOSAS Y PARASITARIAS	81
II	(C00-D48)	TUMORES [NEOPLASIAS]	58
III	(D50-D89)	ENFERMEDADES DE LA SANGRE Y DE LOS ORGANOS HEMATOPOYÉTICOS, Y CIERTOS TRASTORNOS QUE AFECTAN EL MECANISMO DE LA INMUNIDAD	3
IV	(E00-E90)	ENFERMEDADES ENDOCRINAS, NUTRICIONALES Y METABÓLICAS	12
V	(F00-F99)	TRASTORNOS MENTALES Y DEL COMPORTAMIENTO	1
VI	(G00-G99)	ENFERMEDADES DEL SISTEMA NERVIOSO	45
VII	(H00-H59)	ENFERMEDADES DEL OJO Y SUS ANEXOS	0
VIII	(H60-H95)	ENFERMEDADES DEL OIDO Y DE LA APÓFISIS MASTOIDES	0
IX	(I00-I99)	ENFERMEDADES DEL SISTEMA CIRCULATORIO	178
X	(J00-J99)	ENFERMEDADES DEL SISTEMA RESPIRATORIO	229
XI	(K00-K14)	ENFERMEDADES DEL SISTEMA DIGESTIVO	127
XII	(L00-L99)	ENFERMEDADES DE LA PIEL Y DEL TEJIDO SUBCUTÁNEO	10
XIII	(M00-M99)	ENFERMEDADES DEL SISTEMA OSTEOMUSCULAR Y DEL TEJIDO CONJUNTIVO	9
XIV	(N00-N99)	ENFERMEDADES DEL SISTEMA GENITOURINARIO	124
XV	(O00-O99)	EMBARAZO, PARTO Y PUERPERIO	0
XVI	(P00-P96)	CIERTAS AFECCIONES ORIGINADAS EN EL PERÍODO PERINATAL	0
XVII	(Q00-Q99)	MALFORMACIONES CONGÉNITAS, DEFORMIDADES Y ANOMALÍAS	0
XVIII	(R00-R99)	SINTOMAS, SIGNOS Y HALLAZGOS ANORMALES CLÍNICOS Y DE LABORATORIO, NO CLASIFICADOS EN OTRA PARTE	25
XIX	(S00-T98)	TRAUMATISMOS, ENVENENAMIENTOS Y ALGUNAS OTRAS CONSECUENCIAS DE CAUSAS EXTERNAS	7
XX	(V01-Y98)	CAUSAS EXTERNAS DE MORBILIDAD Y DE MORTALIDAD	1
XXI	(Z00-Z99)	FACTORES QUE INFLUYEN EN EL ESTADO DE SALUD Y CONTACTO CON LOS SERVICIOS DE SALUD	0
XXII	(U00-U99)	CÓDIGOS PARA PROPÓSITOS ESPECIALES	131

²Fuente: Sistema módulos "Defunciones, Indicadores" y Certificado de Defunción. Fecha de Extracción: febrero 2023

Formula: Tasa de mortalidad = Número total de egresos por defunción / Número total de egresos hospitalarios X 1000. Referencia:

<http://www.salud.gob.mx/>

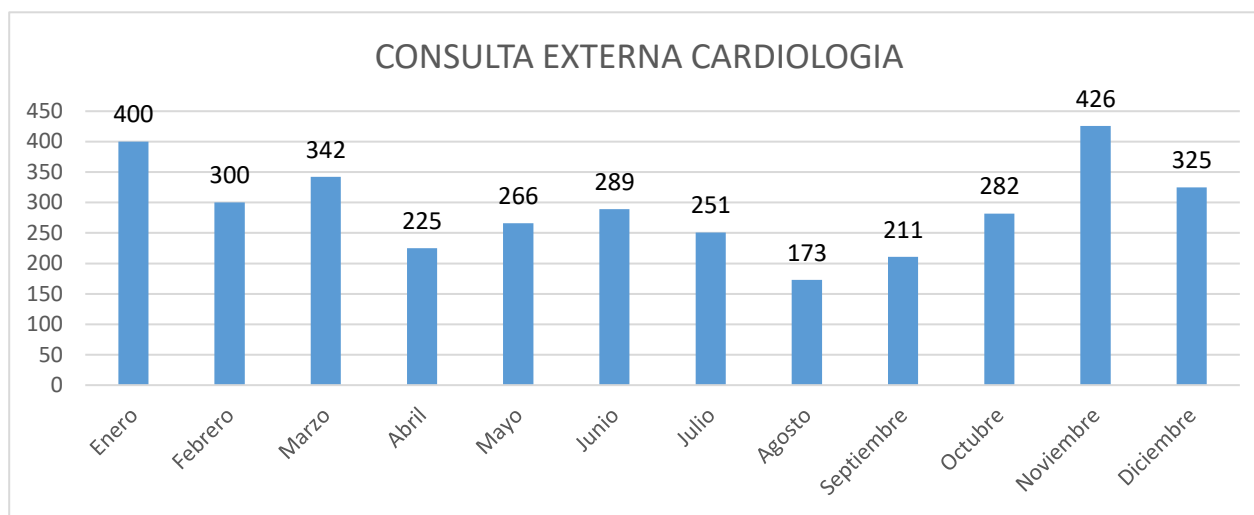


DIVISIÓN MEDICINA 2022 / CARDIOLOGÍA

Jefe del Servicio de Cardiología: Dr. Christian González Padilla¹

Médicos Adscritos: 9¹

Consulta Externa²



Consulta Externa	
CARDIOLOGIA	Total Consultas
Enero	400
Febrero	300
Marzo	342
Abril	225
Mayo	266
Junio	289
Julio	251
Agosto	173
Septiembre	211
Octubre	282
Noviembre	426
Diciembre	325
	3490

10 Principales Consultas Por Diagnóstico	
CARDIOLOGIA	Consultas
I10X - HIPERTENSION ESENCIAL (PRIMARIA);689	689
I255 - CARDIOMIOPATIA ISQUEMICA	364
Z000 - EXAMEN MEDICO GENERAL	220
Z950 - PRESENCIA DE MARCAPASO CARDIACO	190
H259 - CATARATA SENIL, NO ESPECIFICADA	135
K409 - HERNIA INGUINAL UNILATERAL O NO ESPECIFICADA, SIN OBSTRUCCION NI GANGRENA	73
N40X - HIPERPLASIA DE LA PROSTATA	64
M170 - GONARTROSIS PRIMARIA, BILATERAL	52
N185 - ENFERMEDAD RENAL CRONICA, ETAPA 5	49
R001 - BRADICARDIA, NO ESPECIFICADA	44
Otros	1610
Total	3490

Promedio mensual de Consulta Externa otorgada: 290.8

¹Fuente: Control y Registro / Recursos Humanos

²Fuente: Sistema iMed módulos "Reportes, Indicadores", Hoja Diaria de Productividad. Fecha de Extracción: febrero 2023



DIVISIÓN MEDICINA 2022/ CARDIOLOGÍA

Consulta Externa²

CONSULTAS	Enero	Febrero	Marzo	Abril	Mayo	Junio	Julio	Agosto	Septiembre	Octubre	Noviembre	Diciembre	Total
Primera Vez	173	166	213	170	219	222	203	157	193	206	231	195	2348
Subsecuente	227	134	129	55	47	67	48	16	18	76	195	130	1142
												Total	3490

10 Principales Municipios de Consultas	
Municipios	Consultas
Guadalajara	1115
Zapopan	512
Tonalá	352
San Pedro Tlaquepaque	290
Tlajomulco de Zúñiga	173
El Salto	89
Zapotlanejo	36
La Barca	27
Piedras Negras	26
Cuquío	26
Otros	844
Total	3490

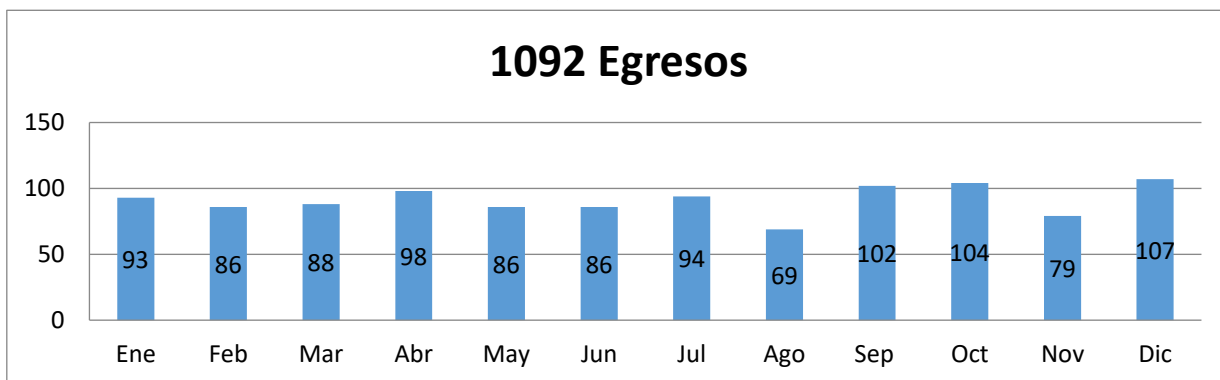
10 Principales Estados de Consultas	
Estados	Consultas
Jalisco	3293
Michoacán de Ocampo	109
Nayarit	24
Zacatecas	21
Colima	12
México	4
Guanajuato	3
Aguascalientes	3
San Luis Potosí	3
Veracruz de Ignacio de la Llave	3
Otros	15
Total	3490

GRUPOS ETARIOS	Femenino	Masculino	Indefinido	Total
6 a 12 años	2	0	0	2
13 a 18 años	41	32	0	73
19 a 64 años	1000	818	3	1821
65 y mas años	886	708	0	1594
Total	1929	1558	3	3490



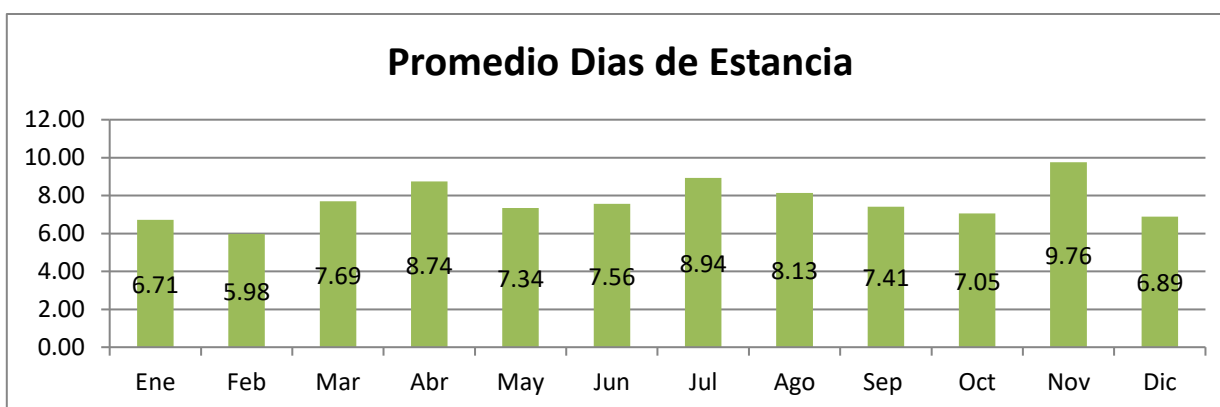
DIVISIÓN MEDICINA 2022 / CARDIOLOGÍA

Egresos³



Indicadores	Ene	Feb	Mar	Abr	May	Jun	Jul	Ago	Sep	Oct	Nov	Dic	Anual	Promedio Mensual
Egresos	93	86	88	98	86	86	94	69	102	104	79	107	1092	91.00
Ingresos	97	96	87	96	81	87	94	70	104	105	84	87	1088	90.67
Promedio Dias Estancia	6.71	5.98	7.69	8.74	7.34	7.56	8.94	8.13	7.41	7.05	9.76	6.89	7.65	7.65
Dias de Estancia	624	514	677	857	631	650	840	561	756	733	771	737	8351	695.92
Defunciones	10	7	11	12	11	9	7	9	8	6	10	9	109	9.08

CIE10	Principales Causas de Egreso	Cantidad
I219	INFARTO AGUDO DEL MIOCARDIO, SIN OTRA ESPECIFICACION	235
I255	CARDIOMIOPATIA ISQUEMICA	124
I509	INSUFICIENCIA CARDIACA, NO ESPECIFICADA	81
I442	BLOQUEO AURICULOVENTRICULAR COMPLETO	62
I500	INSUFICIENCIA CARDIACA CONGESTIVA	44
I252	INFARTO ANTIGUO DEL MIOCARDIO	36
I200	ANGINA INESTABLE	23
I210	INFARTO TRANSMURAL AGUDO DEL MIOCARDIO DE LA PARED ANTERIOR	22
I350	ESTENOSIS (DE LA VALVULA) AORTICA	21
I211	INFARTO TRANSMURAL AGUDO DEL MIOCARDIO DE LA PARED INFERIOR	20
	Otros	424
	Total	1092



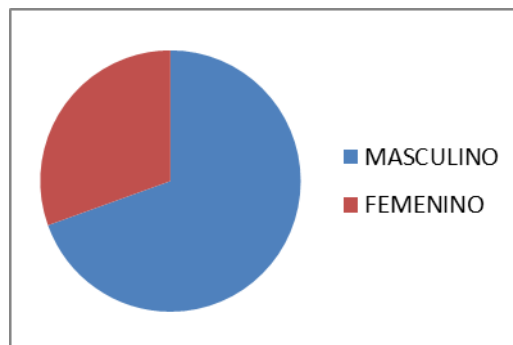
³Fuente: Sistema iMed módulos "Ingresos, Egresos, Defunciones, Indicadores. Fecha de extracción: enero 2023
 Formula: Promedio de días de estancia: Número total de días de estancia en el hospital / Total de egresos hospitalarios.



DIVISIÓN MEDICINA 2022 / CARDIOLOGÍA

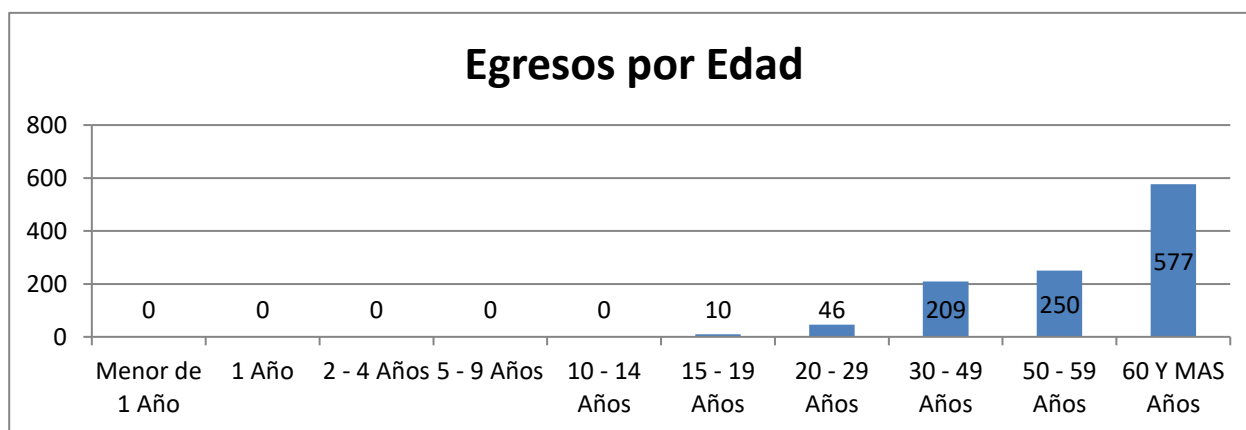
Egresos³

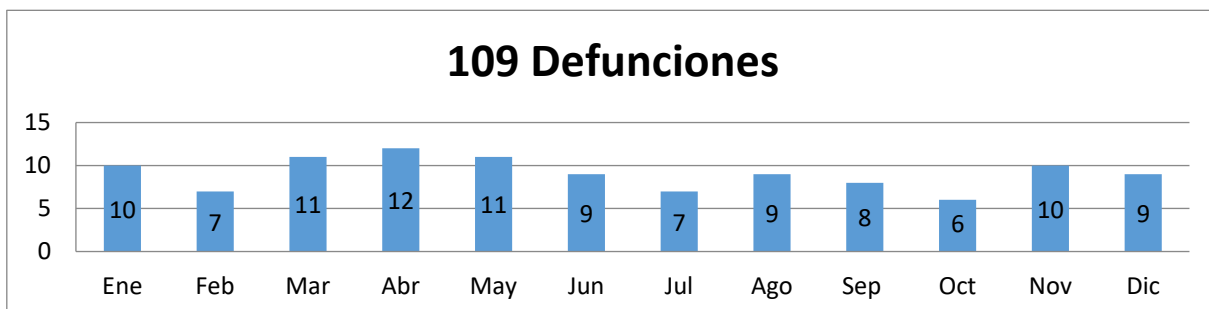
Sexo	Egresos
MASCULINO	759
FEMENINO	333
Total	1092



Municipios	Egresos
Guadalajara	321
Zapopan	172
Tonalá	99
Tlajomulco de Zúñiga	71
San Pedro Tlaquepaque	65
El Salto	29
Zapotlanejo	14
Ixtlahuacán de los Membrillos	12
San Juan de los Lagos	10
Ixtlahuacán del Río	9
Otros	290
Total	1092

Estados	Egresos
Jalisco	1010
Michoacán de Ocampo	42
Nayarit	19
Zacatecas	6
Colima	5
San Luis Potosí	3
Hidalgo	2
Puebla	2
Sonora	1
Sinaloa	1
Quintana Roo	1
Total	1092



**DIVISIÓN MEDICINA 2022 / CARDIOLOGÍA****Mortalidad**

Promedio mensual de Defunciones: 9.08

Tasa de Mortalidad: 99.81

CIE 10	Principales Causas de Mortalidad	Defunciones
I219	INFARTO AGUDO DEL MIOCARDIO, SIN OTRA ESPECIFICACION	21
I210	INFARTO TRANSMURAL AGUDO DEL MIOCARDIO DE LA PARED ANTERIOR	7
I472	TAQUICARDIA VENTRICULAR	7
I255	CARDIOMIOPATIA ISQUEMICA	5
I442	BLOQUEO AURICULOVENTRICULAR COMPLETO	5
J159	NEUMONIA BACTERIANA, NO ESPECIFICADA	4
I211	INFARTO TRANSMURAL AGUDO DEL MIOCARDIO DE LA PARED INFERIOR	4
I420	CARDIOMIOPATIA DILATADA	4
I500	INSUFICIENCIA CARDIACA CONGESTIVA	4
R570	CHOQUE CARDIOGENICO	4
	Otros	44
	Total	109

Fuente: Sistema iMed módulos "Defunciones, Indicadores" y Certificado de Defunción. Fecha de extracción: enero 2023

* Formula: Tasa de mortalidad = Número total de egresos por defunción / Número total de egresos hospitalarios X 1000. Referencia:

<http://www.salud.gob.mx/>



DIVISIÓN MEDICINA 2022 / CARDIOLOGÍA

Cirugías Realizadas⁴

SERVICIO	ENERO	FEBRERO	MARZO	ABRIL	MAYO	JUNIO	JULIO	AGOSTO	SEPTIEMBRE	OCTUBRE	NOVIEMBRE	DICIEMBRE	TOTAL	PROMEDIO MENSUAL
CARDIOLOGIA	28	26	28	31	28	44	41	33	61	65	60	66	511	42.6

10 Principales Cirugías	
Indicador	Cirugía
ANGIOPLASTIA CORONARIA TRANSLUMINAL PERCUTANEA (PTCA)	93
CATETERISMO CORAZON LADO IZQUIERDO	86
CATETERISMO ARTERIA	82
IMPLANTACION ELECTRODO MARCAPASOS AURICULA Y VENTRICULO (&)	35
CATETERISMO CORAZON COMBINADO LADO DERECHO E IZQUIERDO	32
REVASCULARIZACION CORAZON OTRA.OTRA	32
SUSTITUCION VALVULA AORTICA OTRA (&)	13
ESOFAGOGASTRODUODENO SCOPIA [EGD]	9
IMPLANTACION MARCAPASOS CAMARA DOBLE (&)	9
CATETERISMO CORAZON LADO DERECHO	9
OTROS	111
Total	511

⁴Fuente: Sistema iMed módulos "Bloque Quirúrgico, Indicadores" y Base de datos del Expediente Electrónico. Fecha de extracción enero y febrero 2023

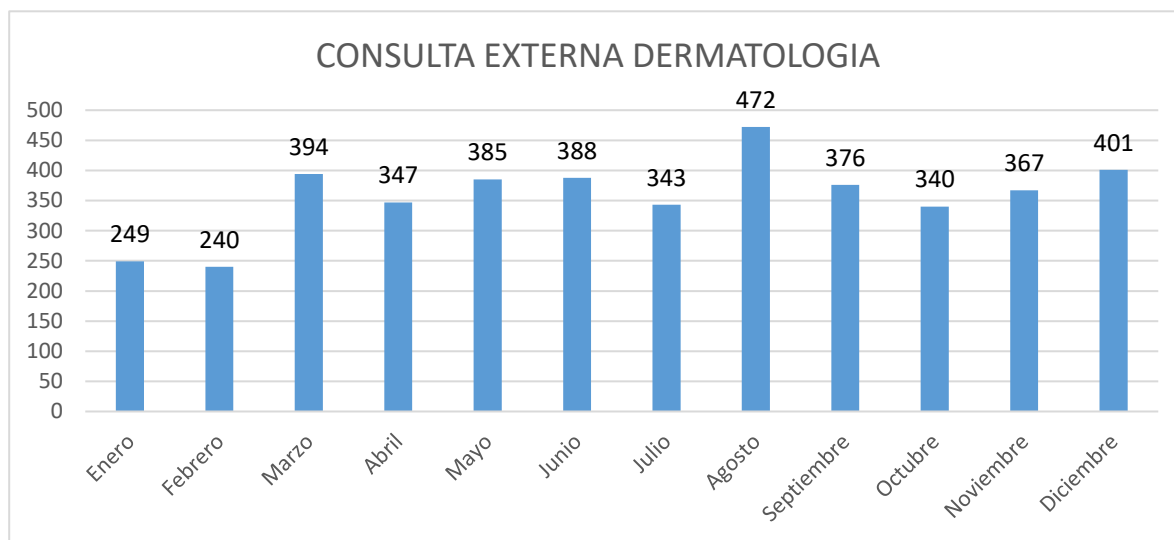


DIVISIÓN MEDICINA 2022/ DERMATOLOGÍA

Jefe del Servicio de Dermatología: Dr. Julio César Liparoli Preciado¹

Médicos Adscritos: 3¹

Consulta Externa²



Consulta Externa	
DERMATOLOGIA	Total Consultas
Enero	249
Febrero	240
Marzo	394
Abril	347
Mayo	385
Junio	388
Julio	343
Agosto	472
Septiembre	376
Octubre	340
Noviembre	367
Diciembre	401
	4302

10 Principales Consultas Por Diagnóstico	
DERMATOLOGIA	Consultas
L700 - ACNE VULGAR	315
B07X - VERRUGAS VIRICAS	222
B351 - TIÑA DE LAS UÑAS	173
L308 - OTRAS DERMATITIS ESPECIFICADAS	160
L570 - QUERATOSIS ACTINICA	153
L82X - QUERATOSIS SEBORREICA	141
L400 - PSORIASIS VULGAR	111
L219 - DERMATITIS SEBORREICA, NO ESPECIFICADA	108
L814 - OTROS TIPOS DE HIPERPIGMENTACION MELANODERMICA	103
L720 - QUISTE EPIDERMICO	87
Otros	2729
Total	4302

Promedio mensual de Consulta Externa otorgada: 358.5

¹Fuente: Control y Registro / Recursos Humanos

²Fuente: Sistema iMed módulos "Reportes, Indicadores" Fecha de Extracción: febrero 2023

**DIVISIÓN MEDICINA 2022/ DERMATOLOGÍA****Consulta Externa²**

CONSULTAS	Enero	Febrero	Marzo	Abril	Mayo	Junio	Julio	Agosto	Septiembre	Octubre	Noviembre	Diciembre	Total
Primera Vez	158	158	265	221	257	257	230	314	250	209	231	265	2815
Subsecuente	91	82	129	126	128	131	113	158	126	131	136	136	1487
												Total	4302

10 Principales Municipios de Consultas	
Municipios	Consultas
Guadalajara	1518
Zapopan	661
Tonalá	518
San Pedro Tlaquepaque	482
Tlajomulco de Zúñiga	235
El Salto	145
Zapotlanejo	46
Ixtlahuacán de los Membrillos	38
Chapala	34
Tizapán el Alto	27
Otros	598
Total	4302

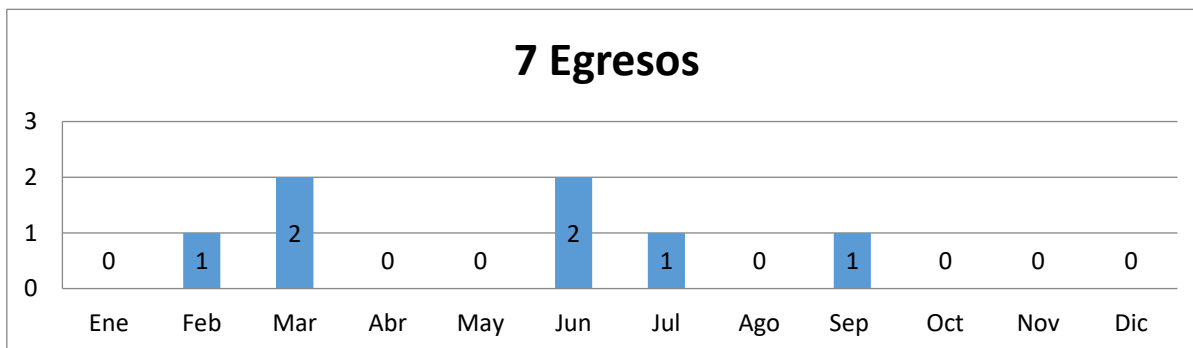
10 Principales Estados de Consultas	
Estados	Consultas
Jalisco	4155
Michoacán de Ocampo	90
Zacatecas	15
Nayarit	10
Colima	5
Sinaloa	5
Sonora	4
Chiapas	3
San Luis Potosí	3
Aguascalientes	1
Otros	11
Total	4302

GRUPOS ETARIOS	Femenino	Masculino	Indefinido	Total
13 a 18 años	137	164	0	301
19 a 64 años	2066	1125	2	3193
65 y mas años	507	300	1	808
Total	2710	1589	3	4302



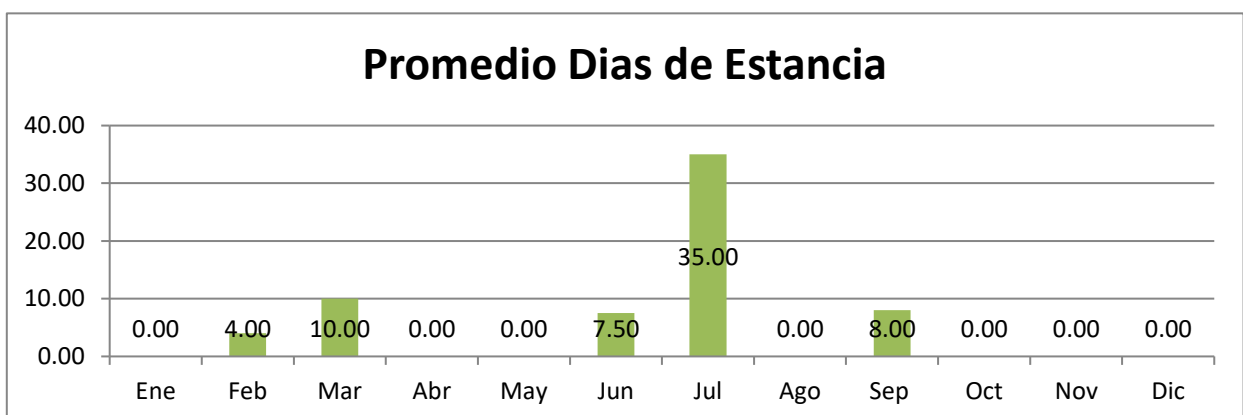
DIVISIÓN MEDICINA 2022/ DERMATOLOGÍA

Egresos³



Indicadores	Ene	Feb	Mar	Abr	May	Jun	Jul	Ago	Sep	Oct	Nov	Dic	Annual	Promedio Mensual
Egresos	0	1	2	0	0	2	1	0	1	0	0	0	7	0.58
Ingresos	0	2	1	0	1	2	0	0	1	0	0	0	7	0.58
Promedio Dias Estancia	0.00	4.00	10.00	0.00	0.00	7.50	35.00	0.00	8.00	0.00	0.00	0.00	11.71	11.71
Dias de Estancia	0	4	20	0	0	15	35	0	8	0	0	0	82	6.83
Defunciones	0	0	0	0	0	0	0	0	0	0	0	0	0	0.00

CIE10	Principales Causas de Egreso	Cantidad
L408	OTRAS PSORIASIS	2
M331	OTRAS DERMATOMIOSITIS	1
L100	PENFIGO VULGAR	1
L108	OTROS PENFIGOS	1
L109	PENFIGO, NO ESPECIFICADO	1
L129	PENFIGOIDE, NO ESPECIFICADO	1
	Total	7



³ Fuente: Sistema iMed módulos "Ingresos, Egresos, Defunciones, Indicadores". Fecha de Extracción: febrero 2023

•Formula: Promedio de días de estancia = Número total de días de estancia en el hospital / Total de egresos hospitalarios. Referencia:

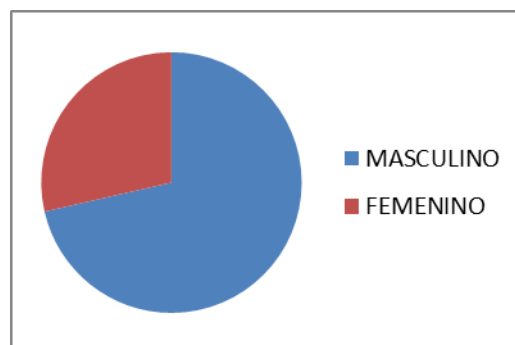
<http://www.salud.gob.mx>



DIVISIÓN MEDICINA 2022/ DERMATOLOGÍA


Egresos³

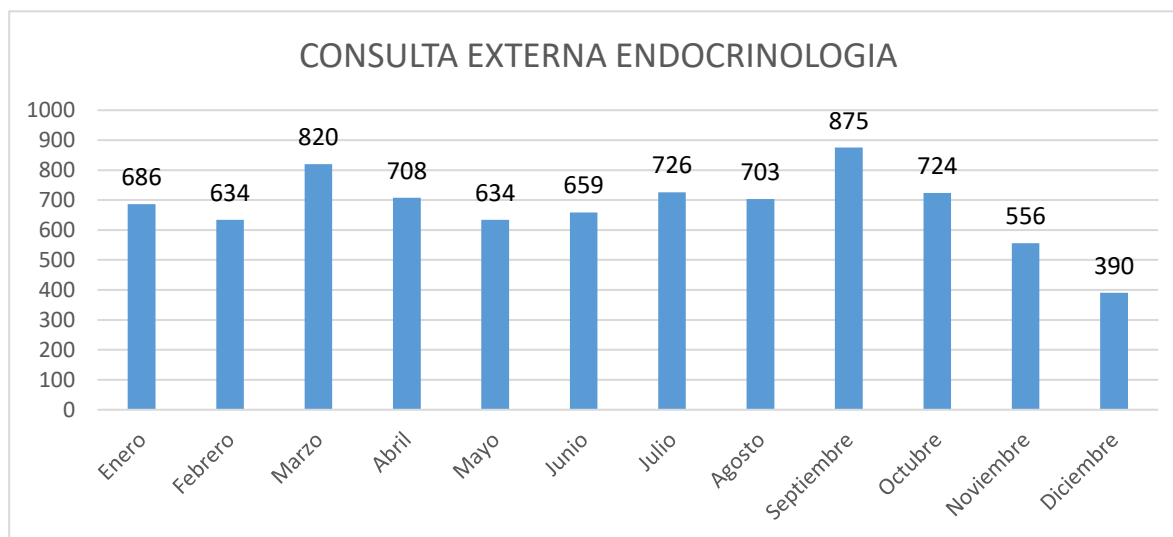
Sexo	Egresos
MASCULINO	5
FEMENINO	2
Total	7



Municipios	Egresos
Guadalajara	3
Tonalá	3
Sayula	1
Total	7

Estados	Egresos
Jalisco	7
Total	7



**DIVISIÓN MEDICINA 2022/ ENDOCRINOLOGÍA**Jefe del Servicio de Endocrinología: Dr. Salvador Plascencia Perez¹Médicos Adscritos: 3¹**Consulta Externa²**

Consulta Externa	
ENDOCRINOLOGIA	Total Consultas
Enero	686
Febrero	634
Marzo	820
Abril	708
Mayo	634
Junio	659
Julio	726
Agosto	703
Septiembre	875
Octubre	724
Noviembre	556
Diciembre	390
	8115

10 Principales Consultas Por Diagnóstico	
ENDOCRINOLOGIA	Consultas
E039 - HIPOTIROIDISMO, NO ESPECIFICADO	1365
E109 - DIABETES MELLITUS INSULINODEPENDIENTE, SIN MENCION DE COMPLICACION	562
E139 - DIABETES MELLITUS ESPECIFICADA, SIN MENCION DE COMPLICACION	494
E149 - DIABETES MELLITUS, NO ESPECIFICADA, SIN MENCION DE COMPLICACION	458
E119 - DIABETES MELLITUS NO INSULINODEPENDIENTE, SIN MENCION DE COMPLICACION	137
E668 - OTROS TIPOS DE OBESIDAD	129
E660 - OBESIDAD DEBIDA A EXCESO DE CALORIAS	129
E669 - OBESIDAD, NO ESPECIFICADA	103
E078 - OTROS TRASTORNOS ESPECIFICADOS DE LA GLANDULA TIROIDES	93
E041 - NODULO TIROIDEO SOLITARIO NO TOXICO	80
Otros	4565
Total	8115

Promedio mensual de Consulta Externa otorgada: 676.25

¹Fuente: Control y Registro / Recursos Humanos²Fuente: Sistema iMed módulos "Reportes, Indicadores" Fecha de Extracción: febrero 2023

**DIVISIÓN MEDICINA 2022/ ENDOCRINOLOGÍA****Consulta Externa²**

CONSULTAS	Enero	Febrero	Marzo	Abril	Mayo	Junio	Julio	Agosto	Septiembre	Octubre	Noviembre	Diciembre	Total
Primera Vez	129	111	151	125	106	132	120	161	182	147	128	71	1563
Subsecuente	557	523	669	583	528	527	606	542	693	577	428	319	6552
												Total	8115

10 Principales Municipios de Consultas	
Municipios	Consultas
Guadalajara	2513
Zapopan	1254
San Pedro Tlaquepaque	874
Tonalá	835
Tlajomulco de Zúñiga	465
El Salto	243
Zapotlanejo	117
Chapala	85
Piedras Negras	76
Ixtlahuacán de los Membrillos	72
Otros	1581
Total	8115

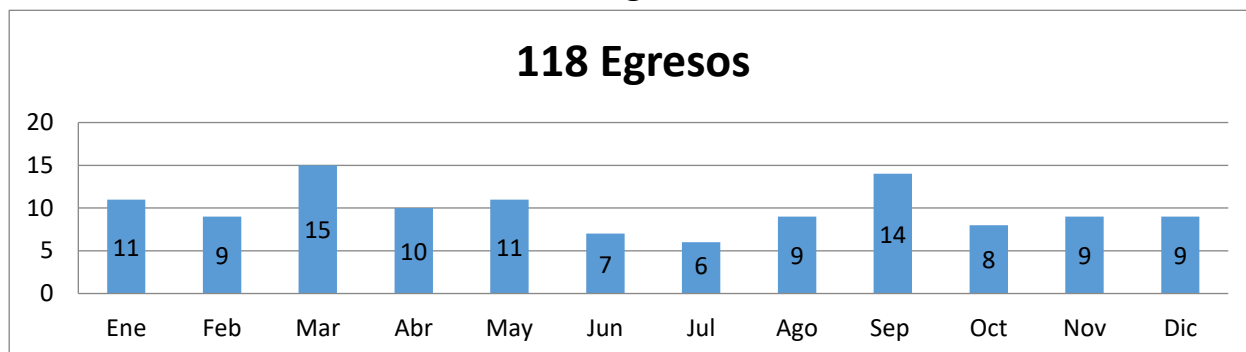
10 Principales Estados de Consultas	
Estados	Consultas
Jalisco	7844
Michoacán de Ocampo	180
Zacatecas	24
Nayarit	20
Colima	6
Guanajuato	5
Durango	5
San Luis Potosí	4
Sinaloa	4
Aguascalientes	3
Otros	20
Total	8115

GRUPOS ETARIOS	Femenino	Masculino	Indefinido	Total
13 a 18 años	210	76	0	286
19 a 64 años	5281	1212	13	6506
65 y mas años	1016	307	0	1323
Total	6507	1595	13	8115



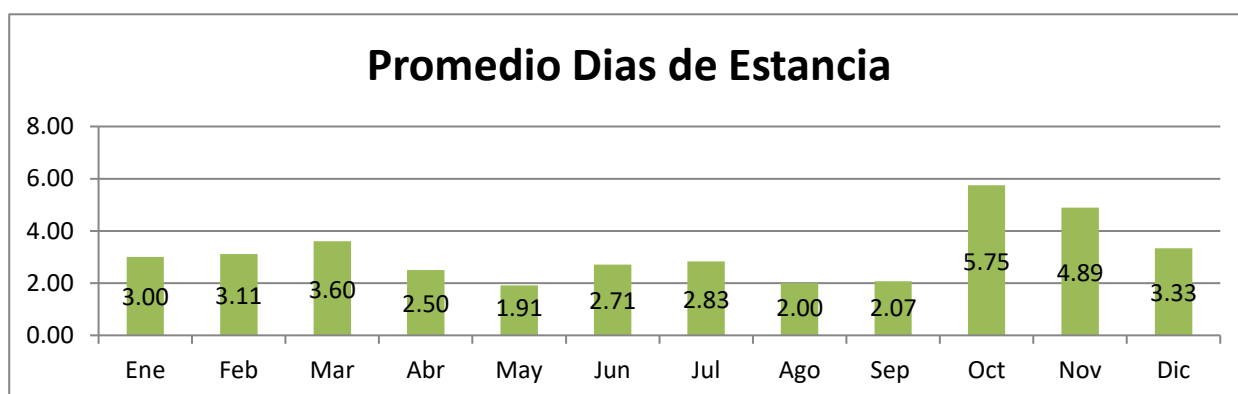
DIVISIÓN MEDICINA 2022/ ENDOCRINOLOGÍA

Egresos³



Indicadores	Ene	Feb	Mar	Abr	May	Jun	Jul	Ago	Sep	Oct	Nov	Dic	Anual	Promedio Mensual
Egresos	11	9	15	10	11	7	6	9	14	8	9	9	118	9.83
Ingresos	11	10	14	9	12	6	6	10	14	10	7	9	118	9.83
Promedio Dias Estancia	3.00	3.11	3.60	2.50	1.91	2.71	2.83	2.00	2.07	5.75	4.89	3.33	3.08	3.08
Dias de Estancia	33	28	54	25	21	19	17	18	29	46	44	30	364	30.33
Defunciones	0	1	0	0	0	0	0	0	0	0	0	0	1	0.08

CIE 10	Principales Causas de Egreso	Cantidad
E220	ACROMEGALIA Y GIGANTISMO HIPOFISARIO	23
E101	DIABETES MELLITUS INSULINODEPENDIENTE, CON CETOACIDOSIS	16
E131	DIABETES MELLITUS ESPECIFICADA, CON CETOACIDOSIS	11
E141	DIABETES MELLITUS, NO ESPECIFICADA, CON CETOACIDOSIS	10
R739	HIPERGLICEMIA, NO ESPECIFICADA	5
E249	SINDROME DE CUSHING, NO ESPECIFICADO	4
E162	HIPOGLICEMIA, NO ESPECIFICADA	3
E109	DIABETES MELLITUS INSULINODEPENDIENTE, SIN MENCION DE COMPLICACION	3
E146	DIABETES MELLITUS, NO ESPECIFICADA, CON OTRAS COMPLICACIONES ESPECIFICADAS	2
E136	DIABETES MELLITUS ESPECIFICADA, CON OTRAS COMPLICACIONES ESPECIFICADAS	2
	Otros	39
	Total	118



³Fuente: Sistema iMed módulos "Ingresos, Egresos, Defunciones, Indicadores". Fecha de extracción: febrero 2023

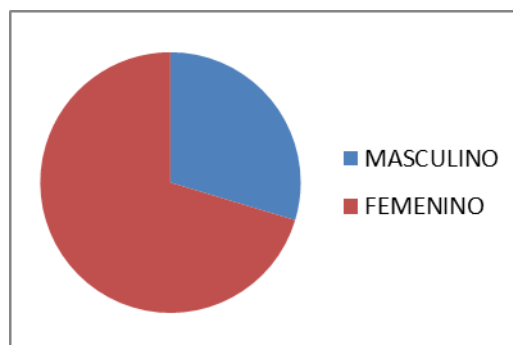
•Fuente: Promedio de días de estancia = Número total de días de estancia en el hospital / Total de egresos hospitalarios. Referencia: <http://www.salud.gob.mx/>



DIVISIÓN MEDICINA 2022/ ENDOCRINOLOGÍA

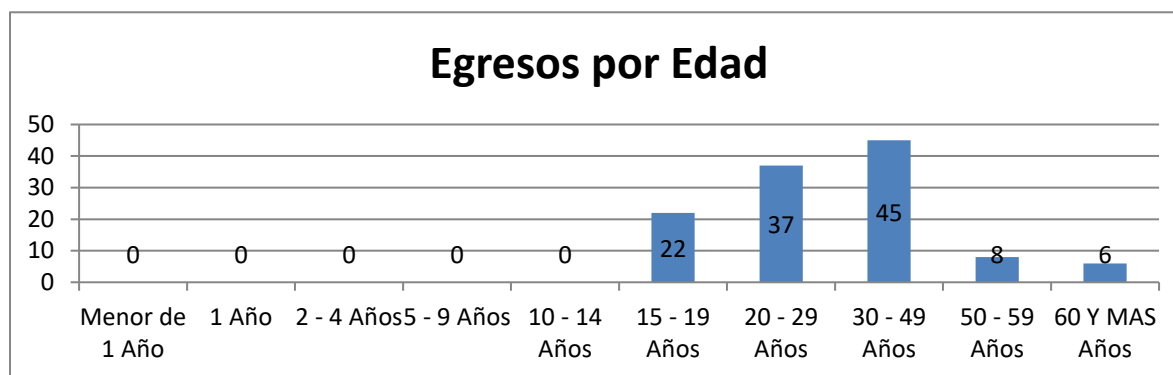
Egresos³

Sexo	Egresos
MASCULINO	35
FEMENINO	83
Total	118



Municipios	Egresos
Guadalajara	28
Zapopan	26
Tlajomulco de Zúñiga	12
San Pedro Tlaquepaque	10
Cuquío	7
Tonalá	7
Valle de Guadalupe	6
El Salto	3
Zacoalco de Torres	3
Ixtlahuacán de los Membrillos	2
Otros	14
Total	118

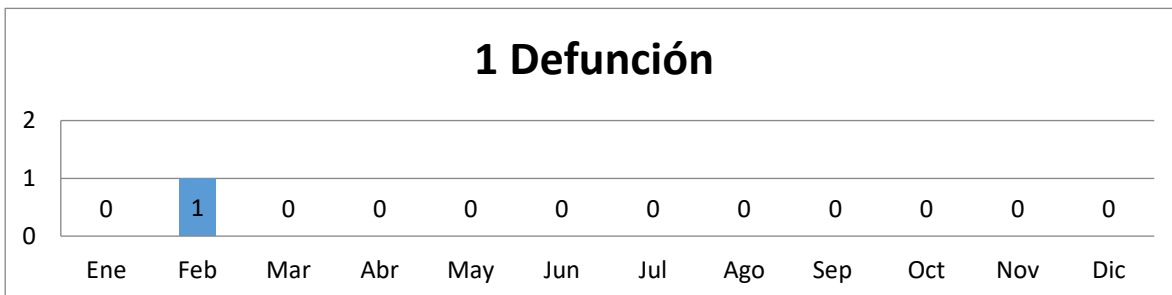
Estados	Egresos
Jalisco	113
Michoacán de Ocampo	4
Sinaloa	1
Total	118





DIVISIÓN MEDICINA 2022/ ENDOCRINOLOGÍA

Mortalidad⁴



Promedio mensual de Defunciones: 0.08

Tasa de Mortalidad: 8.47

CIE 10	Principales Causas de Mortalidad	Defunciones
U071	COVID-19, virus identificado	1
	Total	1

⁴Fuente: Sistema iMed módulos "Defunciones, Indicadores# y Certificado de Defunción. Fecha de extracción: enero 2023

* Formula: Tasa de mortalidad = Número total de egresos por defunción / Número total de egresos hospitalarios x 1000. Referencia: <http://www.salud.gob.mx/>

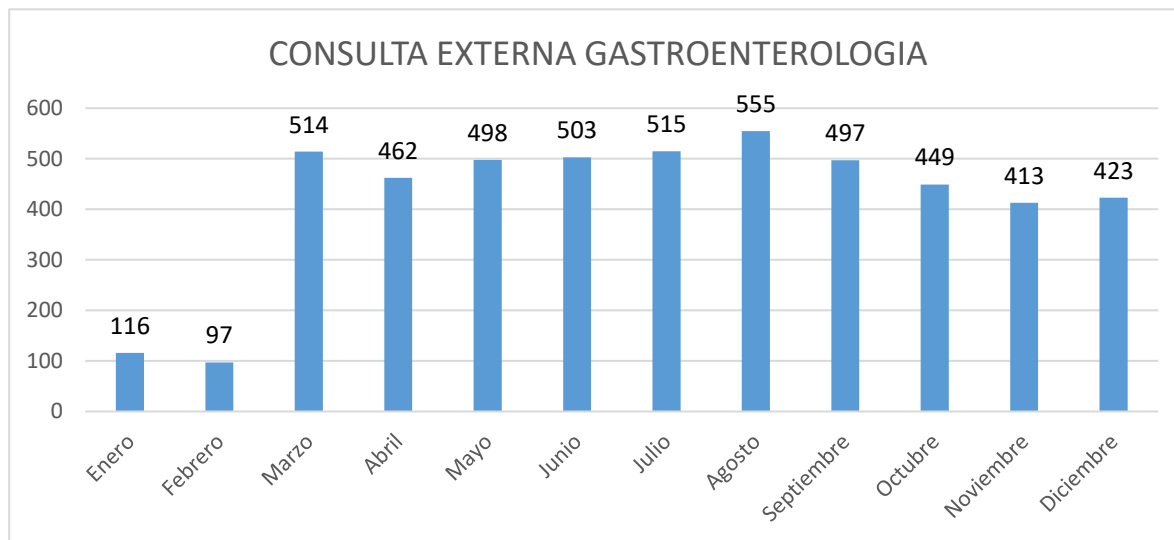


DIVISIÓN MEDICINA 2022 / GASTROENTEROLOGÍA

Jefe del Servicio de Gastroenterología: Dr. José Antonio Velarde Ruíz Velasco¹

Médicos Adscritos: 8¹

Consulta Externa²



Consulta Externa	
GASTROENTEROLOGIA	Total Consultas
Enero	116
Febrero	97
Marzo	514
Abril	462
Mayo	498
Junio	503
Julio	515
Agosto	555
Septiembre	497
Octubre	449
Noviembre	413
Diciembre	423
	5042

10 Principales Consultas Por Diagnóstico	
GASTROENTEROLOGIA	Consultas
B182 - HEPATITIS VIRAL TIPO C CRONICA	757
K30X - DISPEPSIA	569
R18X - ASCITIS	310
B980 - HELICOBACTER PYLORI [H.PYLORI] COMO LA CAUSA DE ENFERMEDADES CLASIFICADAS	303
K746 - OTRAS CIRROSIS DEL HIGADO Y LAS NO ESPECIFICADAS	270
K219 - ENFERMEDAD DEL REFLUJO GASTROESOFAGICO SIN ESOFAGITIS	245
K703 - CIRROSIS HEPATICA ALCOHOLICA	244
K589 - SINDROME DEL COLON IRRITABLE SIN DIARREA	211
B942 - SECUELAS DE HEPATITIS VIRAL	174
K210 - ENFERMEDAD DEL REFLUJO GASTROESOFAGICO CON ESOFAGITIS	161
Otros	1798
Total	5042

Promedio mensual de Consulta Externa otorgada: 420.1

¹Fuente: Control y Registro / Recursos Humanos

²Fuente: Sistema iMed módulos "Reportes, Indicadores", Hoja Diaria de Productividad. Fecha de Extracción: febrero 2023

**DIVISIÓN MEDICINA 2022 / GASTROENTEROLOGÍA****Consulta Externa²**

CONSULTAS	Enero	Febrero	Marzo	Abril	Mayo	Junio	Julio	Agosto	Septiembre	Octubre	Noviembre	Diciembre	Total
Primera Vez	11	8	113	116	132	125	128	149	133	116	102	98	1231
Subsecuente	105	89	401	346	366	378	387	406	364	333	311	325	3811
												Total	5042

10 Principales Municipios de Consultas	
Municipios	Consultas
Guadalajara	1650
Zapopan	750
San Pedro Tlaquepaque	517
Tonalá	514
Tlajomulco de Zúñiga	283
El Salto	110
Zapotlanejo	84
La Barca	61
Chapala	49
Jocotepec	35
Otros	989
Total	5042

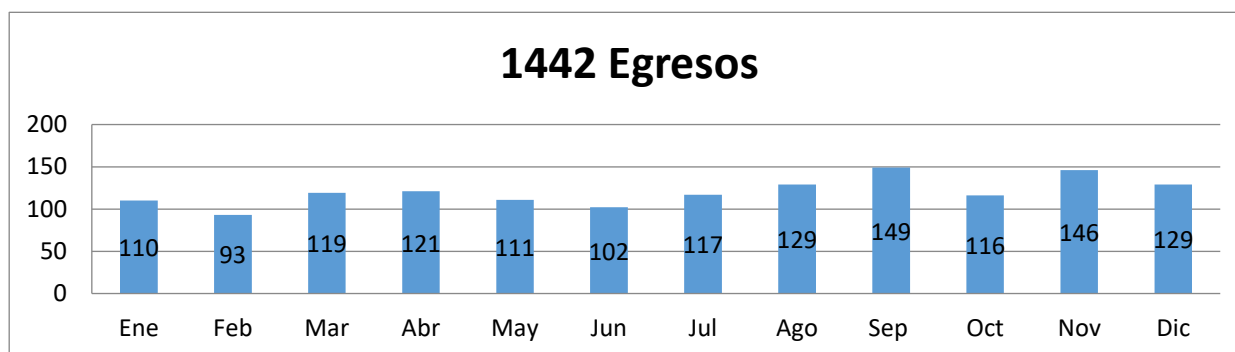
10 Principales Estados de Consultas	
Estados	Consultas
Jalisco	4787
Michoacán de Ocampo	168
Nayarit	20
Zacatecas	11
Colima	10
Hidalgo	4
Guanajuato	4
Baja California	4
Aguascalientes	4
Veracruz de Ignacio de la Llave	4
Otros	26
Total	5042

GRUPOS ETARIOS	Femenino	Masculino	Indefinido	Total
13 a 18 años	41	27	1	69
19 a 64 años	2186	1617	2	3805
65 y mas años	808	358	2	1168
Total	3035	2002	5	5042



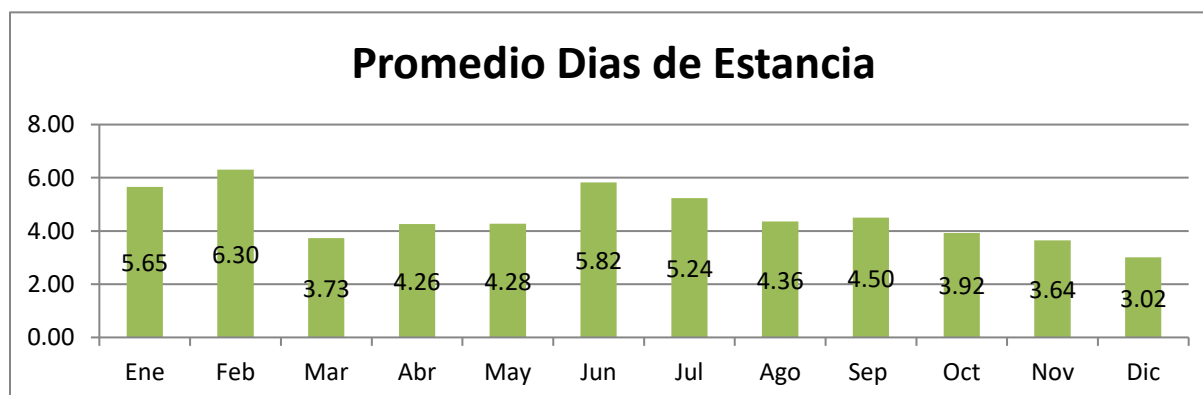
DIVISIÓN MEDICINA 2022 / GASTROENTEROLOGÍA

Egresos³



Indicadores	Ene	Feb	Mar	Abr	May	Jun	Jul	Ago	Sep	Oct	Nov	Dic	Anual	Promedio Mensual
Egresos	110	93	119	121	111	102	117	129	149	116	146	129	1442	120.17
Ingresos	113	87	122	124	112	94	119	134	144	119	136	137	1441	120.08
Promedio Dias Estancia	5.65	6.30	3.73	4.26	4.28	5.82	5.24	4.36	4.50	3.92	3.64	3.02	4.48	4.48
Dias de Estancia	622	586	444	515	475	594	613	562	671	455	532	389	6458	538.17
Defunciones	15	15	14	11	6	13	13	11	16	13	16	13	156	13.00

CIE10	Principales Causas de Egreso	Cantidad
K922	HEMORRAGIA GASTROINTESTINAL, NO ESPECIFICADA	505
K746	OTRAS CIRROSIS DEL HIGADO Y LAS NO ESPECIFICADAS	93
K805	CALCULO DE CONDUCTO BILIAR SIN COLANGITIS NI COLECISTITIS	69
K703	CIRROSIS HEPATICA ALCOHOLICA	63
R520	DOLOR AGUDO	51
K30X	DISPEPSIA	47
K830	COLANGITIS	41
K859	PANCREATITIS AGUDA, NO ESPECIFICADA	35
K851	PANCREATITIS BILIAR AGUDA	31
K85X	PANCREATITIS AGUDA	27
	Otros	480
	Total	1442



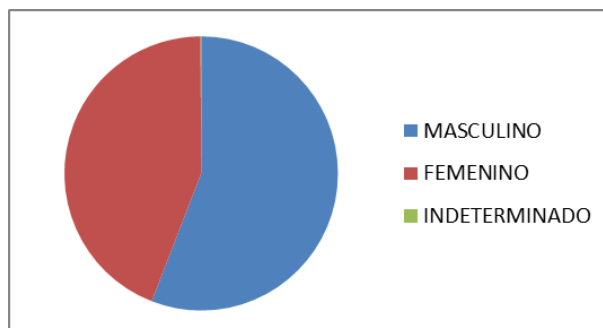
³Fuente: Sistema iMed módulos "Ingresos, Egresos, Defunciones, Indicadores". Fecha de extracción: febrero 2023 • Fuente: Promedio de días de estancia = Número total de días de estancia en el hospital / Total de egresos hospitalarios. Referencia: <http://www.salud.gob.mx/>



DIVISIÓN MEDICINA 2022 / GASTROENTEROLOGÍA

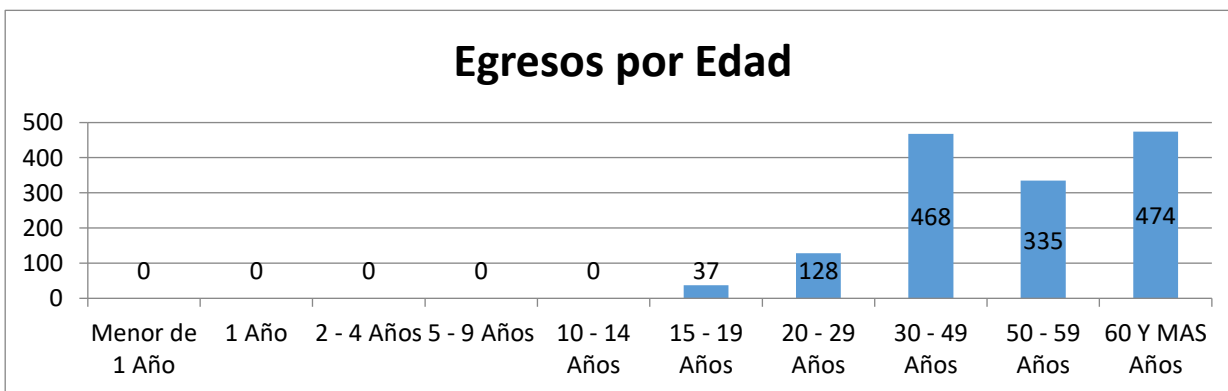
Egresos³

Sexo	Egresos
MASCULINO	806
FEMENINO	635
INDETERMINADO	1
Total	1442



Municipios	Egresos
Guadalajara	451
Zapopan	197
Tonalá	158
San Pedro Tlaquepaque	149
Tlajomulco de Zúñiga	120
El Salto	45
Chapala	26
Jocotepec	19
Zapotlanejo	18
Ixtlahuacán de los Membrillos	17
Otros	242
Total	1442

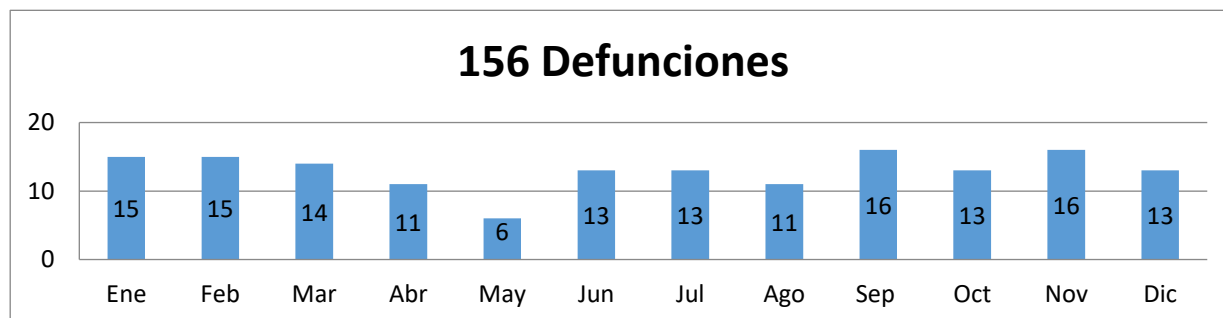
Estados	Egresos
Jalisco	1398
Michoacán de Ocampo	23
Nayarit	8
Sinaloa	2
Sonora	2
Puebla	1
Oaxaca	1
México	1
Guanajuato	1
Colima	1
Otros	4
Total	1442





DIVISIÓN MEDICINA 2022 / GASTROENTEROLOGÍA

Mortalidad⁴



Promedio mensual de Defunciones: 13

Tasa de Mortalidad: 108.1

CIE 10	Principales Causas de Mortalidad	Defunciones
K703	CIRROSIS HEPATICA ALCOHOLICA	51
G934	ENCEFALOPATIA NO ESPECIFICADA	15
K746	OTRAS CIRROSIS DEL HIGADO Y LAS NO ESPECIFICADAS	14
G92X	ENCEFALOPATIA TOXICA	11
K922	HEMORRAGIA GASTROINTESTINAL, NO ESPECIFICADA	10
K701	HEPATITIS ALCOHOLICA	7
K859	PANCREATITIS AGUDA, NO ESPECIFICADA	5
J159	NEUMONIA BACTERIANA, NO ESPECIFICADA	4
N179	INSUFICIENCIA RENAL AGUDA, NO ESPECIFICADA	2
N390	INFECCION DE VIAS URINARIAS, SITIO NO ESPECIFICADO	2
	Otros	35
	Total	156

⁴Fuente: Sistema iMed módulos "Defunciones, Indicadores" y Certificado de Defunción. Fecha de extracción: febrero 2023

* Formula: Tasa de mortalidad = Número total de egresos por defunción / Número total de egresos hospitalarios x 1000. Referencia:

<http://www.salud.gob.mx/>

**DIVISIÓN MEDICINA 2022 / GASTROENTEROLOGÍA****Cirugías Realizadas⁴**

SERVICIO	ENERO	FEBRERO	MARZO	ABRIL	MAYO	JUNIO	JULIO	AGOSTO	SEPTIEMBRE	OCTUBRE	NOVIEMBRE	DICIEMBRE	TOTAL	PROMEDIO MENSUAL
GASTROENTEROLOGIA	36	25	88	83	88	65	76	116	122	116	130	94	1039	86.6

10 Principales Cirugías	
Indicador	Cirugía
ESOFAGOGASTRODUODENOSCOPIA [EGD]	385
ESOFAGOGASTRODUODENOSCOPIA [EGD] CON BIOPSIA	225
COLANGIOPANCREATOGRAFIA RETROGRADA ENDOSCOPICA [CPRE]	188
COLONOSCOPIA FLEXIBLE	113
ESCLEROSIS O LIGADURA VARIZ ESOFAGO	46
IRRIGACION HERIDA OTRA	7
LAPAROTOMIA EXPLORATORIA	6
GASTROSTOMIA PERCUTANEA ENDOSCOPICA [PEG]	5
CONTROL ENDOSCOPICO HEMORRAGIA ESTOMAGO O DUODENO	4
COLANGIOGRAFIA RETROGRADA ENDOSCOPICA [CRE]	4
OTROS	56
Total	1039

⁴Fuente: Sistema iMed módulos "Bloque Quirúrgico, Indicadores" y Base de datos del Expediente Electrónico. Fecha de extracción enero y febrero 2023

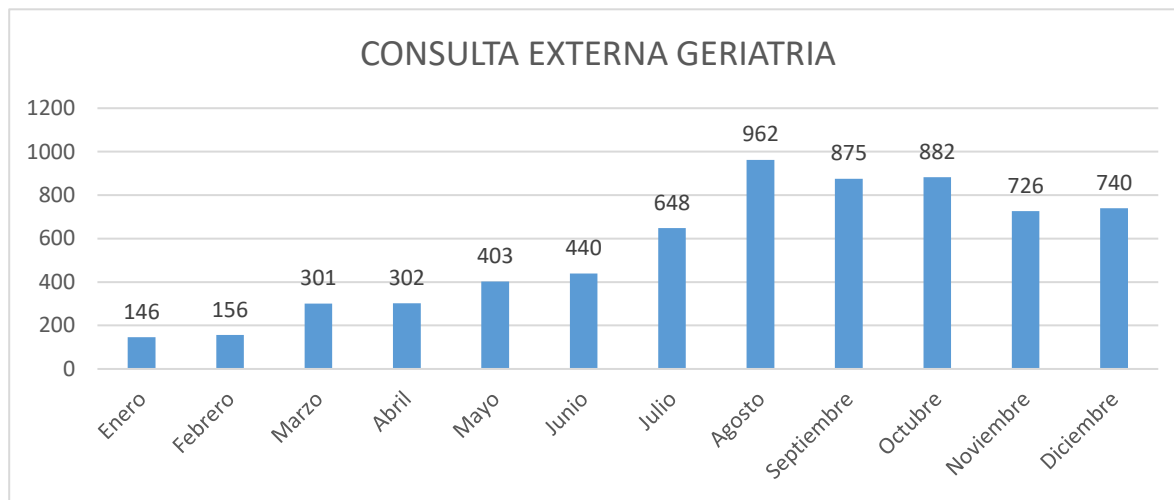


DIVISIÓN MEDICINA 2022 / GERIATRÍA

Jefe del Servicio de Geriatría: Dr. David Leal Mora¹

Médicos Adscritos: 12¹

Consulta Externa²



Consulta Externa	
GERIATRIA	Total Consultas
Enero	146
Febrero	156
Marzo	301
Abril	302
Mayo	403
Junio	440
Julio	648
Agosto	962
Septiembre	875
Octubre	882
Noviembre	726
Diciembre	740
	6581

10 Principales Consultas Por Diagnóstico	
GERIATRIA	Consultas
I10X - HIPERTENSION ESENCIAL (PRIMARIA)	347
F412 - TRASTORNO MIXTO DE ANSIEDAD Y DEPRESION	140
I693 - SECUELAS DE INFARTO CEREBRAL	96
J449 - ENFERMEDAD PULMONAR OBSTRUCTIVA CRONICA, NO ESPECIFICADA	59
F03X - DEMENCIA, NO ESPECIFICADA	56
E109 - DIABETES MELLITUS INSULINODEPENDIENTE, SIN MENCION DE COMPLICACION	56
E119 - DIABETES MELLITUS NO INSULINODEPENDIENTE, SIN MENCION DE COMPLICACION	49
F920 - TRASTORNO DEPRESIVO DE LA CONDUCTA	48
M810 - OSTEOPOROSIS POSTMENOPAUSICA, SIN FRACTURA PATOLOGICA	44
F067 - TRASTORNO COGNOSCITIVO LEVE	39
Otros	5647
Total	6581

Promedio mensual de Consulta Externa otorgada: 548.4

¹Fuente: Control y Registro / Recursos Humanos

²Fuente: Sistema iMed módulos "Reportes, Indicadores" Fecha de Extracción: febrero 2023



DIVISIÓN MEDICINA 2022 / GERIATRÍA

Consulta Externa²

CONSULTAS	Enero	Febrero	Marzo	Abril	Mayo	Junio	Julio	Agosto	Septiembre	Octubre	Noviembre	Diciembre	Total
Primera Vez	26	17	18	21	62	36	43	120	151	130	136	136	896
Subsecuente	120	139	283	281	341	404	605	842	724	752	590	604	5685
												Total	6581

10 Principales Municipios de Consultas	
Municipios	Consultas
Guadalajara	2894
Zapopan	1006
San Pedro Tlaquepaque	681
Tonalá	674
Tlajomulco de Zúñiga	290
El Salto	173
Zapotlanejo	65
Jocotepec	54
Chapala	47
Ixtlahuacán de los Membrillos	43
Otros	654
Total	6581

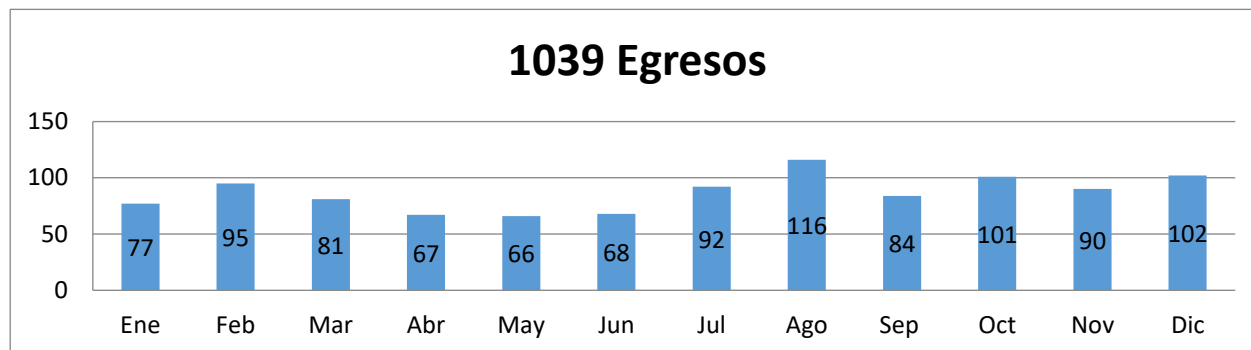
10 Principales Estados de Consultas	
Estados	Consultas
Jalisco	6422
Michoacán de Ocampo	77
Ciudad de México	20
Zacatecas	18
Nayarit	16
Sinaloa	9
México	5
Colima	4
Baja California	4
Veracruz de Ignacio de la Llave	2
Otros	4
Total	6581

GRUPOS ETARIOS	Femenino	Masculino	Indefinido	Total
19 a 64 años	37	19	0	56
65 y mas años	4352	2173	0	6525
Total	4389	2192	0	6581



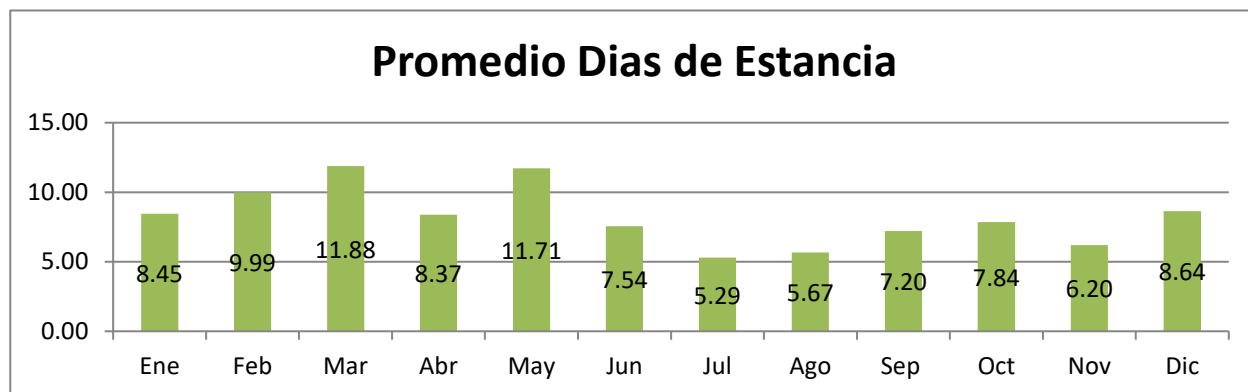
DIVISIÓN MEDICINA 2022 / GERIATRÍA

Egresos³



Indicadores	Ene	Feb	Mar	Abr	May	Jun	Jul	Ago	Sep	Oct	Nov	Dic	Annual	Promedio Mensual
Egresos	77	95	81	67	66	68	92	116	84	101	90	102	1039	86.58
Ingresos	90	92	74	62	60	67	100	117	82	99	98	90	1031	85.92
Promedio Dias Estancia	8.45	9.99	11.88	8.37	11.71	7.54	5.29	5.67	7.20	7.84	6.20	8.64	8.08	8.08
Dias de Estancia	651	949	962	561	773	513	487	658	605	792	558	881	8390	699.17
Defunciones	28	33	20	12	14	17	15	14	7	26	21	22	229	19.08

CIE 10	Principales Causas de Egreso	Cantidad
R060	DISNEA	72
J189	NEUMONIA, NO ESPECIFICADA	57
I64X	ACC VASCULAR ENCEFALICO AGUDO, NO ESPEC COMO HEMORRAGICO O ISQUEMICO	50
F059	DELIRIO, NO ESPECIFICADO	38
I679	ENFERMEDAD CEREBROVASCULAR, NO ESPECIFICADA	30
M819	OSTEOPOROSIS NO ESPECIFICADA, SIN FRACTURA PATOLOGICA	30
R572	CHOQUE SEPTICO	28
J449	ENFERMEDAD PULMONAR OBSTRUCTIVA CRONICA, NO ESPECIFICADA	27
J159	NEUMONIA BACTERIANA, NO ESPECIFICADA	24
N390	INFECCION DE VIAS URINARIAS, SITIO NO ESPECIFICADO	24
	Otros	659
	Total	1039



³Fuente: Sistema iMed módulos "Ingresos, Egresos, Defunciones, Indicadores". Fecha de extracción: febrero 2023

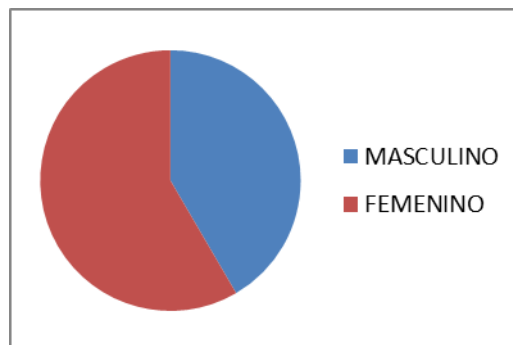
•Fuente: Promedio de días de estancia = Número total de días de estancia en el hospital / Total de egresos hospitalarios. Referencia: <http://www.salud.gob.mx/>



DIVISIÓN MEDICINA 2022 / GERIATRÍA


Egresos³

Sexo	Egresos
MASCULINO	432
FEMENINO	607
Total	1039



Municipios	Egresos
Guadalajara	406
Zapopan	161
San Pedro Tlaquepaque	126
Tonalá	117
Tlajomulco de Zúñiga	49
El Salto	32
Jocotepec	12
Zapotlanejo	9
Chapala	8
Ixtlahuacán de los Membrillos	8
Otros	111
Total	1039

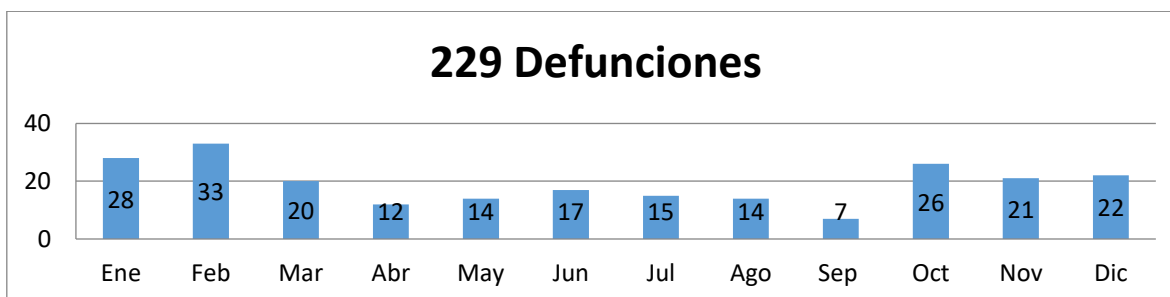
Estados	Egresos
Jalisco	1024
Michoacán de Ocampo	8
Zacatecas	3
Nayarit	2
Hidalgo	1
Chihuahua	1
Total	1039





DIVISIÓN MEDICINA 2022 / GERIATRÍA

Mortalidad⁴



Promedio mensual de Defunciones: 19.08

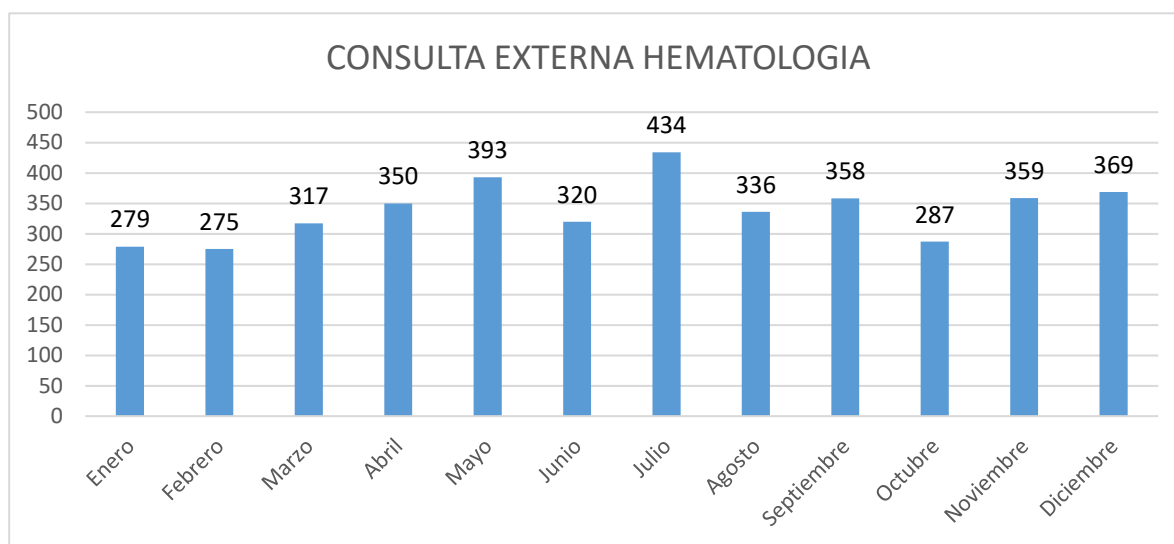
Tasa de Mortalidad: 220.4

CIE 10	Principales Causas de Mortalidad	Defunciones
J159	NEUMONIA BACTERIANA, NO ESPECIFICADA	94
N390	INFECCION DE VIAS URINARIAS, SITIO NO ESPECIFICADO	16
I639	INFARTO CEREBRAL, NO ESPECIFICADO	14
I64X	ACCIDENTE VASCULAR ENCEFALICO AGUDO, NO ESPECIFICADO COMO HEMORRAGICO O ISQUEMICO	6
I500	INSUFICIENCIA CARDIACA CONGESTIVA	4
I269	EMBOLIA PULMONAR SIN MENCION DE CORAZON PULMONAR AGUDO	4
I679	ENFERMEDAD CEREBROVASCULAR, NO ESPECIFICADA	4
U071	COVID-19, virus identificado	4
L893	ULCERA DE DECUBITO, ETAPA IV	4
I219	INFARTO AGUDO DEL MIOCARDIO, SIN OTRA ESPECIFICACION	4
	Otros	75
	Total	229

⁴Fuente: Sistema iMed módulos "Defunciones, Indicadores" y Certificado de Defunción. Fecha de extracción: febrero 2023

* Formula: Tasa de mortalidad = Número total de egresos por defunción / Número total de egresos hospitalarios x 1000. Referencia:

<http://www.salud.gob.mx/>

**DIVISIÓN MEDICINA 2022 / HEMATOLOGÍA**Jefe del servicio de Hematología: Dr. Cesar Martínez Ayón¹Médicos Adscritos: 5¹**Consulta Externa²**

Consulta Externa	
HEMATOLOGIA	Total Consultas
Enero	279
Febrero	275
Marzo	317
Abril	350
Mayo	393
Junio	320
Julio	434
Agosto	336
Septiembre	358
Octubre	287
Noviembre	359
Diciembre	369
	4077

10 Principales Consultas Por Diagnóstico	
HEMATOLOGIA	Consultas
C900 - MIELOMA MULTIPLE	484
C910 - LEUCEMIA LINFOBLASTICA AGUDA	262
D693 - PUPURA TROMBOCITOPENICA IDIOPATICA	251
C833 - LINFOMA NO HODGKIN DE CELULAS GRANDES (DIFUSO)	203
D500 - ANEMIA POR DEFICIENCIA DE HIERRO SECUNDARIA A PERDIDA DE SANGRE (CRON)	188
D696 - TROMBOCITOPENIA NO ESPECIFICADA	168
D469 - SINDROME MIELODISPLASICO, SIN OTRA ESPECIFICACION	140
C911 - LEUCEMIA LINFOCITICA CRONICA	131
C811 - ENFERMEDAD DE HODGKIN CON ESCLEROSIS NODULAR	126
C859 - LINFOMA NO HODGKIN, NO ESPECIFICADO	119
Otros	2005
Total	4077

Promedio mensual de Consulta Externa otorgada: 339.75

¹Fuente: Control y Registro / Recursos Humanos²Fuente: Sistema iMed módulos "Reportes, Indicadores". Hoja Diaria de Productividad. Fecha de extracción: febrero 2023



DIVISIÓN MEDICINA 2022 / HEMATOLOGÍA

Consulta Externa²

CONSULTAS	Enero	Febrero	Marzo	Abril	Mayo	Junio	Julio	Agosto	Septiembre	Octubre	Noviembre	Diciembre	Total
Primera Vez	5	2	1	40	47	26	100	26	94	27	86	13	467
Subsecuente	274	273	316	310	346	294	334	310	264	260	273	356	3610
												Total	4077

10 Principales Municipios de Consultas	
Municipios	Consultas
Guadalajara	929
Zapopan	571
Tonalá	331
San Pedro Tlaquepaque	284
Tlajomulco de Zúñiga	207
El Salto	94
Ixtlahuacán de los Membrillos	68
Zapotlanejo	54
Puerto Vallarta	49
La Barca	45
Otros	1445
Total	4077

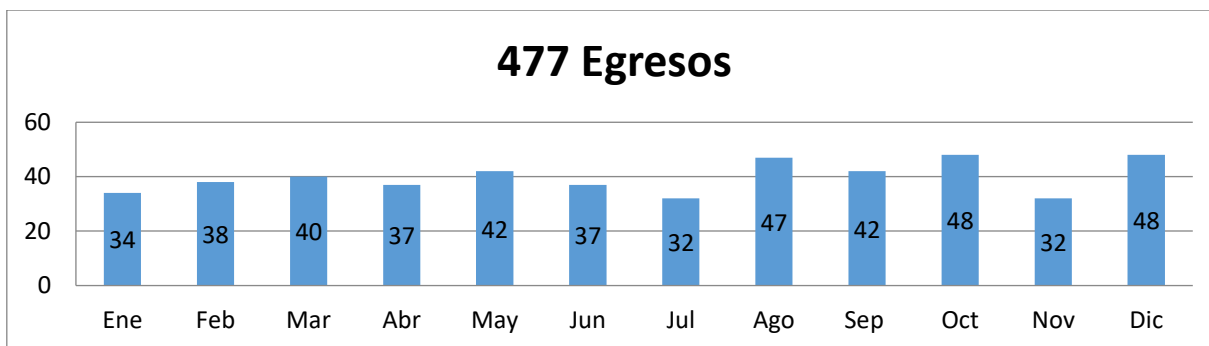
10 Principales Estados de Consultas	
Estados	Consultas
Jalisco	3801
Michoacán de Ocampo	220
Zacatecas	19
Nayarit	13
Colima	12
Baja California	8
Guanajuato	2
Tabasco	1
San Luis Potosí	1
Otros	0
Total	4077

GRUPOS ETARIOS	Femenino	Masculino	Indefinido	Total
13 a 18 años	38	81	0	119
19 a 64 años	1732	1404	1	3137
65 y mas años	499	321	1	821
Total	2269	1806	2	4077



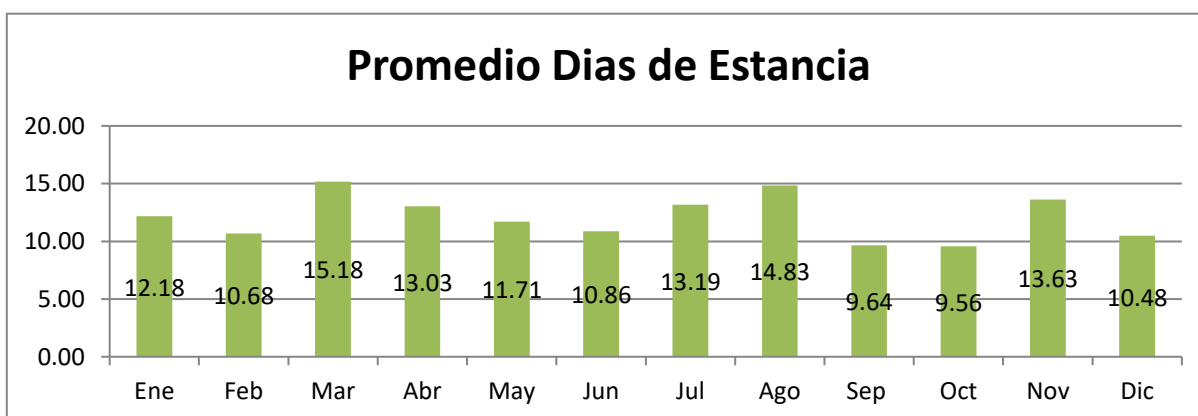
DIVISIÓN MEDICINA 2022 / HEMATOLOGÍA

Egresos⁴



Indicadores	Ene	Feb	Mar	Abr	May	Jun	Jul	Ago	Sep	Oct	Nov	Dic	Anual	Promedio Mensual
Egresos	34	38	40	37	42	37	32	47	42	48	32	48	477	39.75
Ingresos	34	41	34	41	41	36	35	44	45	47	33	40	471	39.25
Promedio Dias Estancia	12.18	10.68	15.18	13.03	11.71	10.86	13.19	14.83	9.64	9.56	13.63	10.48	12.00	12.00
Dias de Estancia	414	406	607	482	492	402	422	697	405	459	436	503	5725	477.08
Defunciones	2	8	5	1	8	4	4	7	6	9	4	3	61	5.08

CIE 10	Principales Causas de Egreso	Cantidad
C859	LINFOMA NO HODGKIN, NO ESPECIFICADO	90
C910	LEUCEMIA LINFOBLASTICA AGUDA	66
C900	MIELOMA MULTIPLE	56
C920	LEUCEMIA MIELOIDE AGUDA	44
D649	ANEMIA DE TIPO NO ESPECIFICADO	29
D696	TROMBOCITOPENIA NO ESPECIFICADA	25
D469	SINDROME MIELODISPLASICO, SIN OTRA ESPECIFICACION	25
C819	ENFERMEDAD DE HODGKIN, NO ESPECIFICADA	25
C959	LEUCEMIA, NO ESPECIFICADA	14
D619	ANEMIA APLASTICA, SIN OTRA ESPECIFICACION	14
	Otros	89
	Total	477



⁴Fuente: Sistema iMed módulos "Ingresos, Egresos, Defunciones, Indicadores": Fecha de extracción: febrero 2023

•Formula: Promedio de días de estancia: Número total de días de estancia en el hospital / Total de egresos hospitalarios. Referencia:

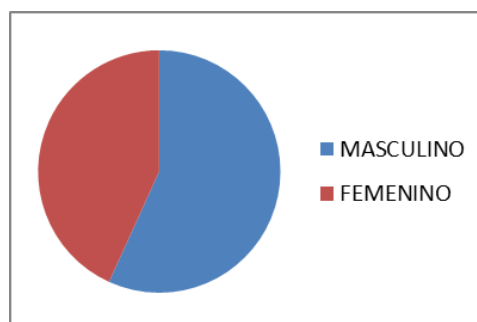
<http://www.salud.gob.mx/>



DIVISIÓN MEDICINA 2022 / HEMATOLOGÍA

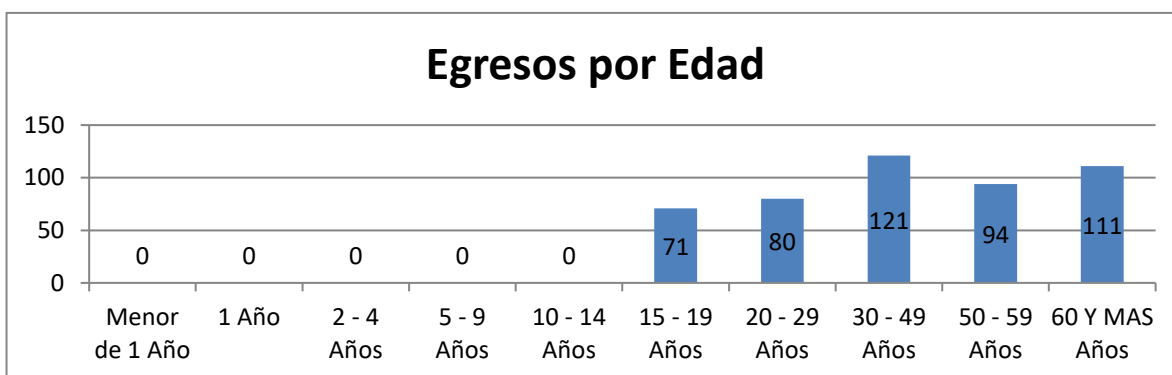
Egresos⁴

Sexo	Egresos
MASCULINO	271
FEMENINO	206
Total	477



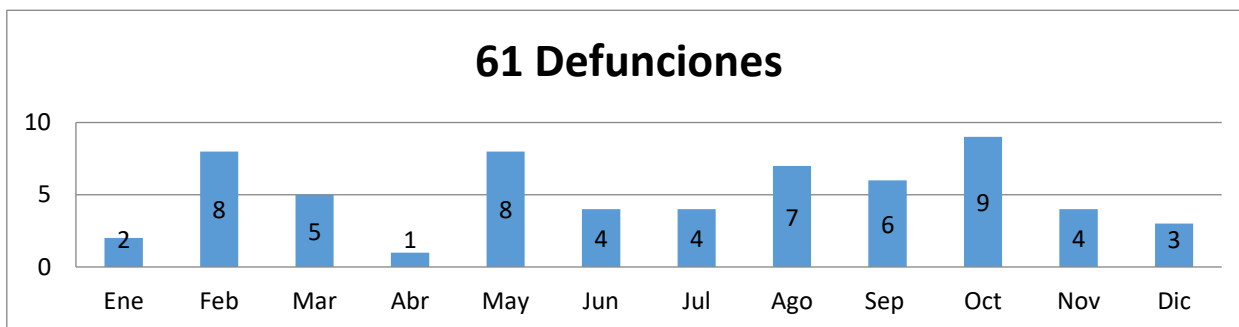
Municipios	Egresos
Guadalajara	99
Zapopan	53
Tonalá	50
San Pedro Tlaquepaque	27
Tlajomulco de Zúñiga	23
El Salto	10
Zapotlanejo	10
Lagos de Moreno	9
Concepción de Buenos Aires	9
La Barca	7
Otros	180
Total	477

Estados	Egresos
Jalisco	439
Michoacán de Ocampo	28
Nayarit	6
Colima	4
Total	477





DIVISIÓN MEDICINA 2022 / HEMATOLOGÍA

MORTALIDAD⁵

Promedio Mensual de Defunciones: 5.08

Tasa de Mortalidad: 136.4

CIE 10	Principales Causas de Mortalidad	Defunciones
C910	LEUCEMIA LINFOBLASTICA AGUDA [LLA]	9
J159	NEUMONIA BACTERIANA, NO ESPECIFICADA	7
R572	CHOQUE SEPTICO	5
C929	LEUCEMIA MIELOIDE, SIN OTRA ESPECIFICACION	5
C920	LEUCEMIA MIELOBLASTICA AGUDA [LMA]	4
J159	NEUMONIA BACTERIANA, NO ESPECIFICADA	3
C900	MIELOMA MULTIPLE	3
I269	EMBOLIA PULMONAR SIN MENCION DE CORAZON PULMONAR AGUDO	2
J129	NEUMONIA VIRAL, NO ESPECIFICADA	2
C859	LINFOMA NO HODGKIN, NO ESPECIFICADO	2
	Otros	19
	Total	61

⁵Fuente: Sistema iMed módulos "Defunciones, Indicadores" y Certificado de Defunción. Fecha de extracción: febrero 2023

*Fórmula: Tasa de mortalidad = Número total de egresos por defunción / Número total de egresos hospitalarios x 1000. Referencia

<http://www.salud.gob.mx/>

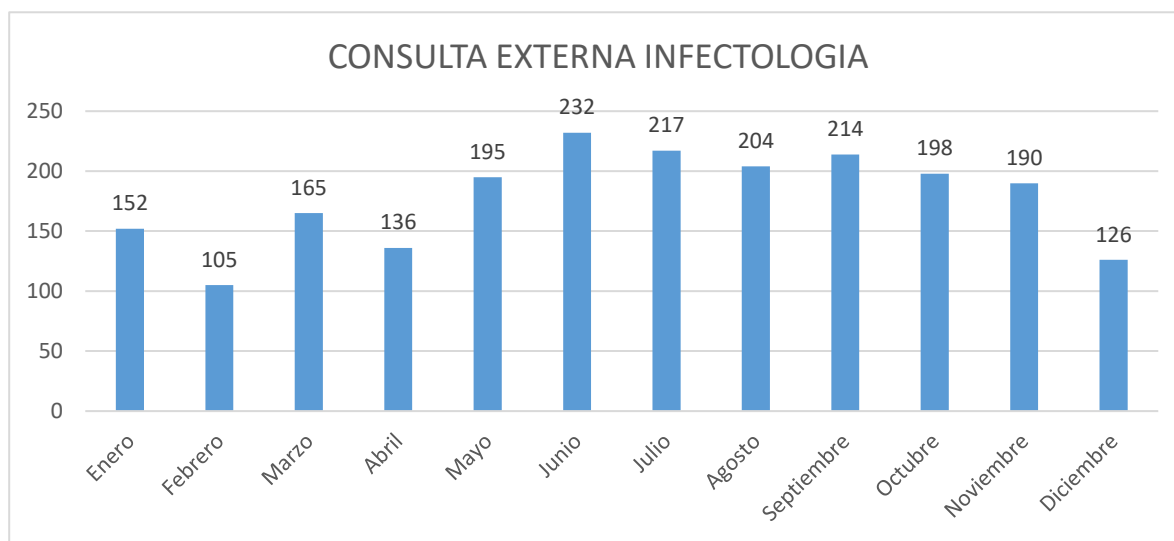


DIVISIÓN MEDICINA 2022 / INFECTOLOGÍA

Jefe del Servicio de Infectología Adultos: Dr. Eduardo Rodríguez Noriega¹

Médicos Adscritos: 4¹

Consulta Externa²



Consulta Externa	
INFECTOLOGIA	Total Consultas
Enero	152
Febrero	105
Marzo	165
Abril	136
Mayo	195
Junio	232
Julio	217
Agosto	204
Septiembre	214
Octubre	198
Noviembre	190
Diciembre	126
	2134

10 Principales Consultas Por Diagnóstico	
INFECTOLOGIA	Consultas
Z940 - TRASPLANTE DE RIÑÓN	225
M866 - OTRAS OSTEOMIELITIS CRONICAS	172
A150 - TUBERCULOSIS DEL PULMON CONFIRMADA POR HALLAZGO MICROSCOPICO DEL	135
Z201 - CONTACTO CON Y EXPOSICION A TUBERCULOSIS	54
A183 - TUBERCULOSIS DE LOS INTESTINOS, EL PERITONEO Y LOS GANGLIOS MESENTERICC	34
B909 - SECUELAS DE TUBERCULOSIS RESPIRATORIA Y DE TUBERCULOSIS NO ESPECIFICADA	34
Z030 - OBSERVACION POR SOSPECHA DE TUBERCULOSIS	34
M869 - OSTEOMIELITIS, NO ESPECIFICADA	26
Z524 - DONANTE DE RIÑÓN	26
Z947 - TRASPLANTE DE CORNEA	21
Otros	1373
Total	2134

Promedio mensual de Consulta Externa otorgada: 177.8

¹Fuente: Control y Registro / Recursos Humanos

²Fuente: Hoja Diaria de Productividad, Reporte "PRODUCTIVIDAD ANUAL CONSULTA EXTERNA ADULTOS 2021". Fecha de Extracción: febrero 2023



DIVISIÓN MEDICINA 2022 / INFECTOLOGÍA

Consulta Externa²

CONSULTAS	Enero	Febrero	Marzo	Abril	Mayo	Junio	Julio	Agosto	Septiembre	Octubre	Noviembre	Diciembre	Total
Primera Vez	53	50	62	64	90	102	97	77	93	74	96	46	904
Subsecuente	99	55	103	72	105	130	120	127	121	124	94	80	1230
												Total	2134

10 Principales Municipios de Consultas	
Municipios	Consultas
Guadalajara	581
Zapopan	342
Tonalá	223
San Pedro Tlaquepaque	212
Tlajomulco de Zúñiga	120
El Salto	108
Zapotlanejo	35
Ixtlahuacán del Río	18
Poncitlán	18
Zacoalco de Torres	17
Otros	460
Total	2134

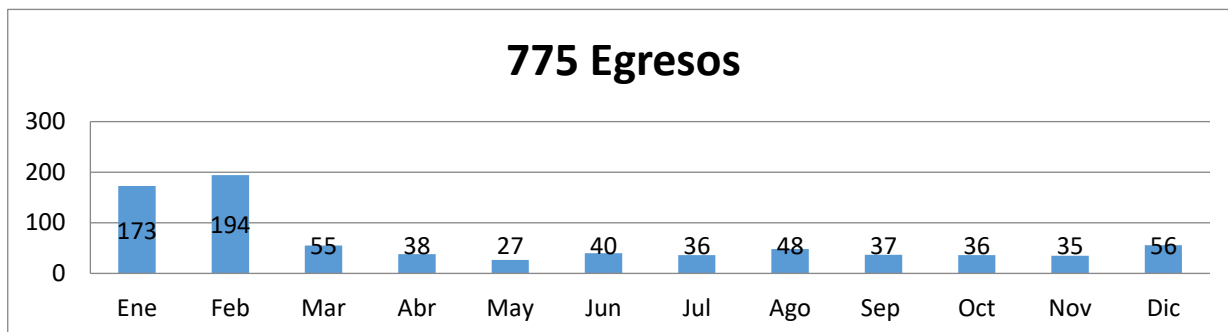
10 Principales Estados de Consultas	
Estados	Consultas
Jalisco	2024
Michoacán de Ocampo	66
Nayarit	17
Zacatecas	14
Guanajuato	4
Aguascalientes	3
Colima	2
Morelos	1
México	1
Guerrero	1
Otros	1
Total	2134

GRUPOS ETARIOS	Femenino	Masculino	Indefinido	Total
13 a 18 años	30	51	0	81
19 a 64 años	827	1012	0	1839
65 y mas años	117	97	0	214
Total	974	1160	0	2134



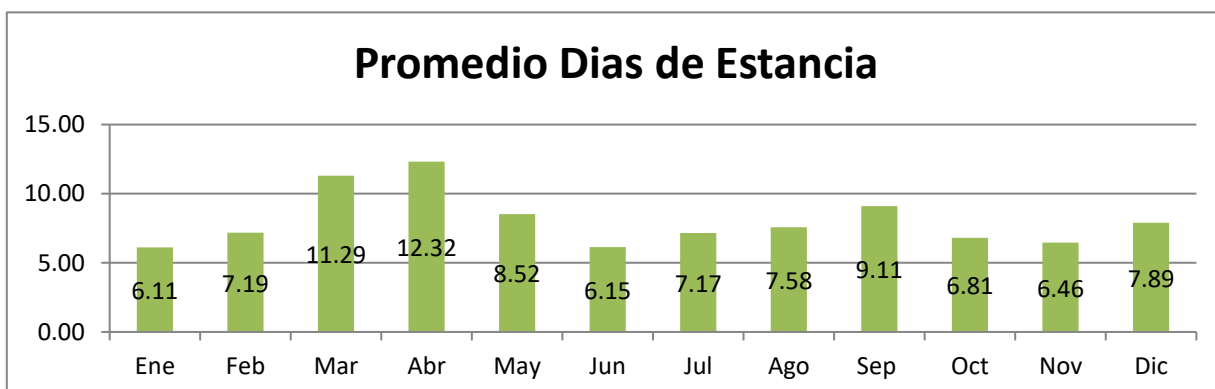
DIVISIÓN MEDICINA 2022 / INFECTOLOGÍA

Egresos³



Indicadores	Ene	Feb	Mar	Abr	May	Jun	Jul	Ago	Sep	Oct	Nov	Dic	Anual	Promedio Mensual
Egresos	173	194	55	38	27	40	36	48	37	36	35	56	775	64.58
Ingresos	216	150	38	36	27	42	45	40	34	39	37	53	757	63.08
Promedio Dias Estancia	6.11	7.19	11.29	12.32	8.52	6.15	7.17	7.58	9.11	6.81	6.46	7.89	7.60	7.60
Dias de Estancia	1057	1395	621	468	230	246	258	364	337	245	226	442	5889	490.75
Defunciones	53	66	7	5	4	7	8	7	7	2	5	9	180	15.00

CIE 10	Principales Causas de Egreso	Cantidad
B342	INFECCION DEBIDA A CORONAVIRUS, SIN OTRA ESPECIFICACION	258
J189	NEUMONIA, NO ESPECIFICADA	88
A162	TUBERCULOSIS DEL PULMON, SIN MENCION DE CONFIRMACION BACTERIOLOGICA O HISTOLOG	31
L089	INFECCION LOCAL DE LA PIEL Y DEL TEJIDO SUBCUTANEO, NO ESPECIFICADA	22
A168	OTRAS TUBERCULOSIS RESPIRATORIAS, SIN MENCION DE CONFIRMACION	20
A153	TUBERCULOSIS DEL PULMON, CONFIRMADA POR MEDIOS NO ESPECIFICADOS	18
J159	NEUMONIA BACTERIANA, NO ESPECIFICADA	17
B972	CORONAVIRUS COMO CAUSA DE ENFERMEDADES CLASIFICADAS EN OTROS CAPITULOS	12
A169	TUBERCULOSIS RESPIRATORIA NO ESPECIFICADA, SIN MENCION DE CONFIRMAC BACTERIOLOGI	12
N390	INFECCION DE VIAS URINARIAS, SITIO NO ESPECIFICADO	11
	Otros	286
	Total	775



³Fuente: Sistema iMed módulos "Ingresos, Egresos, Defunciones, Indicadores". Fecha de extracción: febrero 2023

•Formula: Promedio de días de estancia: Número total de días de estancia en el hospital / Total de egresos hospitalarios. Referencia:

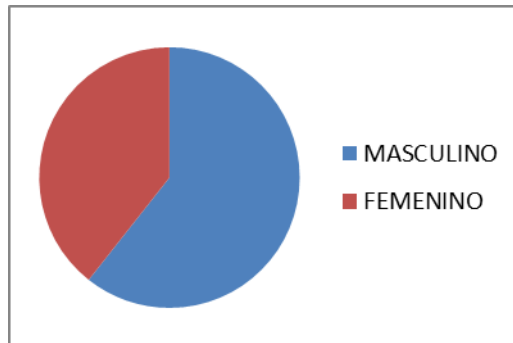
<http://www.salud.gob/>



DIVISIÓN MEDICINA 2022 / INFECTOLOGÍA

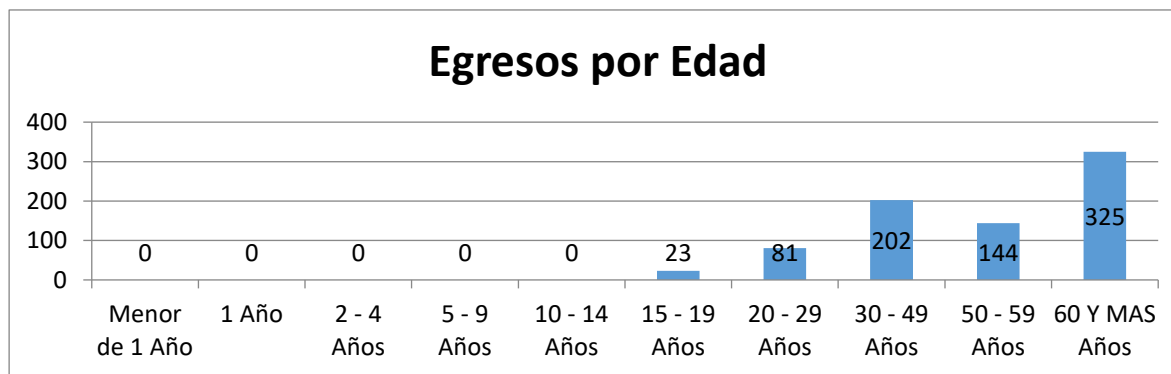
Egresos³

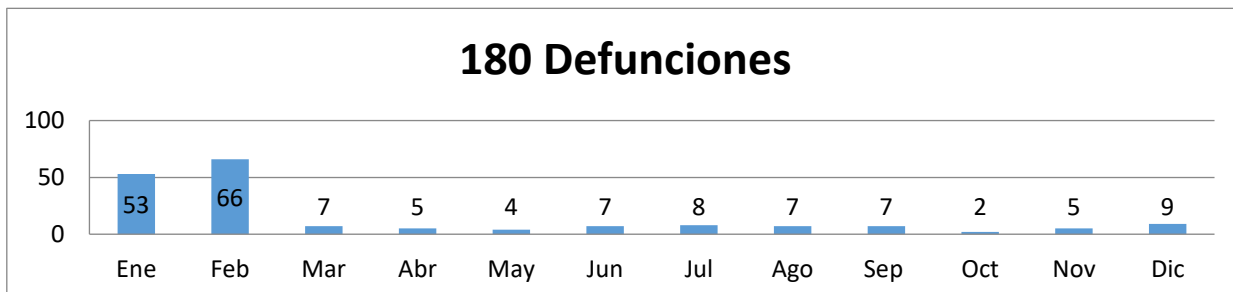
Sexo	Egresos
MASCULINO	470
FEMENINO	305
Total	775



Municipios	Egresos
Guadalajara	282
Zapopan	124
Tonalá	84
San Pedro Tlaquepaque	81
Tlajomulco de Zúñiga	61
El Salto	38
Ixtlahuacán de los Membrillos	5
La Barca	5
Zapotlanejo	5
Tala	4
Otros	86
Total	775

Estados	Egresos
Jalisco	750
Michoacán de Ocampo	14
Zacatecas	5
Nayarit	2
Nuevo León	1
Guanajuato	1
Colima	1
Chihuahua	1
Total	775



**DIVISIÓN MEDICINA 2022 / INFECTOLOGÍA****Mortalidad⁴**

Promedio mensual de Defunciones: 15.0

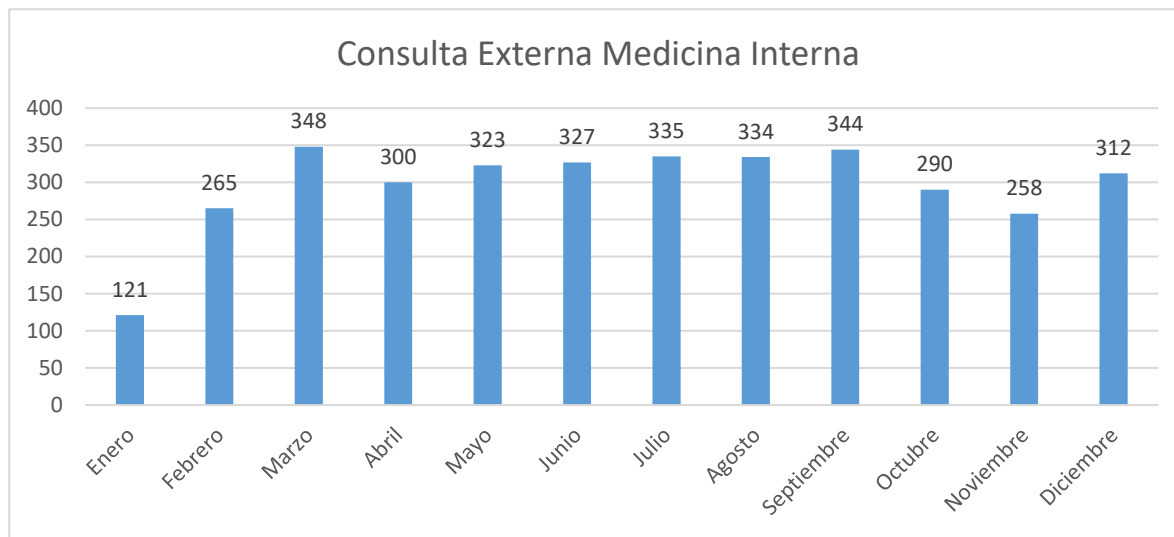
Tasa de Mortalidad: 232.2

CIE 10	Principales Causas de Mortalidad	Defunciones
U071	COVID-19, virus identificado	117
A150	TUBERCULOSIS DEL PULMON, CONFIRMADA POR HALLAZGO MICROSCOPICO DEL BACILO TUBERCULOSO EN ESPUTO, CON O SIN CULTIVO	11
J159	NEUMONIA BACTERIANA, NO ESPECIFICADA	6
J129	NEUMONIA VIRAL, NO ESPECIFICADA	6
A153	TUBERCULOSIS DEL PULMON, CONFIRMADA POR MEDIOS NO ESPECIFICADOS	4
A159	TUBERCULOSIS RESPIRATORIA NO ESPECIFICADA, CONFIRMADA BACTERIOLOGICA E HISTOLOGICAMENTE	3
R572	CHOQUE SEPTICO	2
J159	NEUMONIA BACTERIANA, NO ESPECIFICADA	2
J129	NEUMONIA VIRAL, NO ESPECIFICADA	2
N390	INFECCION DE VIAS URINARIAS, SITIO NO ESPECIFICADO	2
	Otros	25
	Total	180

⁴Fuente: Sistema iMed módulos "Defunciones, Indicadores" y Certificado de Defunción. Fecha de extracción: febrero 2023

•Fórmula: Tasa de mortalidad = Número total de egresos por defunción / Número total de egresos hospitalarios x 1000. Referencia:

[http://www.salud.gob./](http://www.salud.gob/)

**DIVISIÓN MEDICINA 2022 / MEDICINA INTERNA**Jefe del Servicio de Medicina Interna: Dra. Sol Ramírez Ochoa¹Médicos Adscritos: 11¹**Consulta Externa²**

Consulta Externa	
MEDICINA INTERNA	Total Consultas
Enero	121
Febrero	265
Marzo	348
Abril	300
Mayo	323
Junio	327
Julio	335
Agosto	334
Septiembre	344
Octubre	290
Noviembre	258
Diciembre	312
	3557

10 Principales Consultas Por Diagnóstico	
MEDICINA INTERNA	
	Consultas
I10X - HIPERTENSION ESENCIAL (PRIMARIA)	721
E109 - DIABETES MELLITUS INSULINODEPENDIENTE, SIN MENCION DE COMPLICACION	393
E119 - DIABETES MELLITUS NO INSULINODEPENDIENTE, SIN MENCION DE COMPLICACION	340
E139 - DIABETES MELLITUS ESPECIFICADA, SIN MENCION DE COMPLICACION	162
E039 - HIPOTIROIDISMO, NO ESPECIFICADO	111
E149 - DIABETES MELLITUS, NO ESPECIFICADA, SIN MENCION DE COMPLICACION	105
I159 - HIPERTENSION SECUNDARIA, NO ESPECIFICADA	70
E106 - DIABETES MELLITUS INSULINODEPENDIENTE, CON OTRAS COMPLICACIONES ESPEC	51
E102 - DIABETES MELLITUS INSULINODEPENDIENTE, CON COMPLICACIONES RENALES	50
E107 - DIABETES MELLITUS INSULINODEPENDIENTE, CON COMPLICACIONES MULTIPLES	42
Otros	1512
Total	3557

Promedio mensual de Consulta Externa otorgada: 296.4

¹Fuente: Control y Registro / Recursos Humanos²Fuente: Hoja Diaria de Productividad, Reporte "PRODUCTIVIDAD CONSULTA EXTERNA ADULTOS 2021". Fecha de Extracción: febrero 2023

**DIVISIÓN MEDICINA 2022 / MEDICINA INTERNA****Consulta Externa²**

CONSULTAS	Enero	Febrero	Marzo	Abril	Mayo	Junio	Julio	Agosto	Septiembre	Octubre	Noviembre	Diciembre	Total
Primera Vez	44	85	134	99	107	118	128	128	142	108	88	96	1277
Subsecuente	77	180	214	201	216	209	207	206	202	182	170	216	2280
												Total	3557

10 Principales Municipios de Consultas	
Municipios	Consultas
Guadalajara	1145
Zapopan	529
Tonalá	463
San Pedro Tlaquepaque	377
Tlajomulco de Zúñiga	289
El Salto	144
Zapotlanejo	41
Poncitlán	29
Chapala	28
Ixtlahuacán de los Membrillos	24
Otros	488
Total	3557

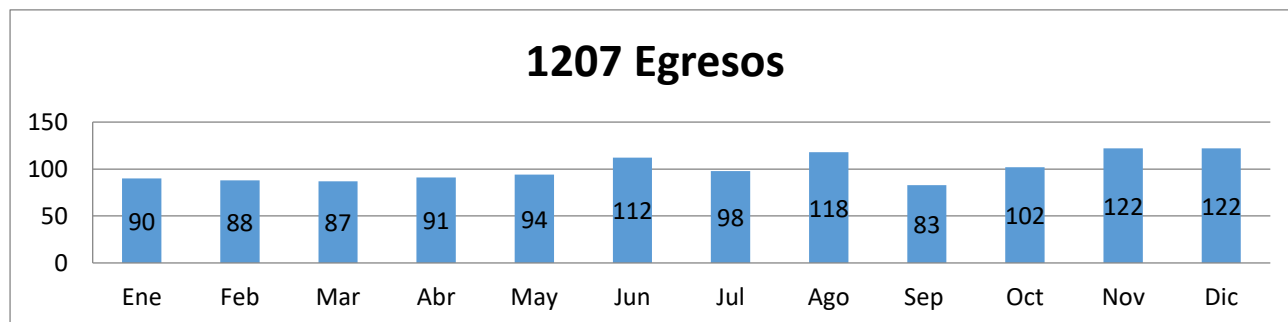
10 Principales Estados de Consultas	
Estados	Consultas
Jalisco	3479
Michoacán de Ocampo	45
Nayarit	6
Zacatecas	6
Guanajuato	4
Chiapas	3
Oaxaca	3
Sonora	2
México	1
Hidalgo	1
Otros	7
Total	3557

GRUPOS ETARIOS	Femenino	Masculino	Indefinido	Total
13 a 18 años	13	17	0	30
19 a 64 años	2094	1199	0	3293
65 y mas años	159	75	0	234
Total	2266	1291	0	3557



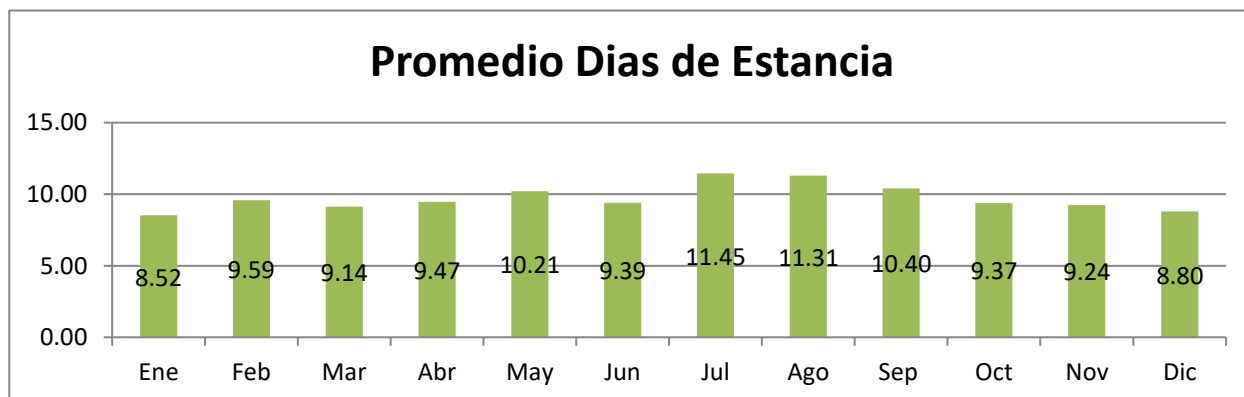
DIVISIÓN MEDICINA 2022 / MEDICINA INTERNA

Egresos³



Indicadores	Ene	Feb	Mar	Abr	May	Jun	Jul	Ago	Sep	Oct	Nov	Dic	Anual	Promedio Mensual
Egresos	90	88	87	91	94	112	98	118	83	102	122	122	1207	100.58
Ingresos	100	75	97	89	106	106	105	103	93	105	117	106	1202	100.17
Promedio Dias Estancia	8.52	9.59	9.14	9.47	10.21	9.39	11.45	11.31	10.40	9.37	9.24	8.80	9.74	9.74
Dias de Estancia	767	844	795	862	960	1052	1122	1335	863	956	1127	1073	11756	979.67
Defunciones	15	15	13	8	13	10	5	10	9	5	13	11	127	10.58

CIE 10	Principales Causas de Egreso	Cantidad
J189	NEUMONIA, NO ESPECIFICADA	56
I64X	ACC VASCULAR ENCEFALICO AGUDO, NO ESPEC COMO HEMORRAGICO O ISQUEMICO	39
R568	OTRAS CONVULSIONES Y LAS NO ESPECIFICADAS	38
R060	DISNEA	31
J459	ASMA, NO ESPECIFICADA	29
G409	EPILEPSIA, TIPO NO ESPECIFICADO	29
I679	ENFERMEDAD CEREBROVASCULAR, NO ESPECIFICADA	26
M329	LUPUS ERITEMATOSO SISTEMICO, SIN OTRA ESPECIFICACION	25
G610	SINDROME DE GUILLAIN-BARRE	24
N390	INFECCION DE VIAS URINARIAS, SITIO NO ESPECIFICADO	23
	Otros	887
	Total	1207



³ Sistema iMed módulos "Ingresos, Egresos, Defunciones, Indicadores". Fecha de extracción: febrero 2023

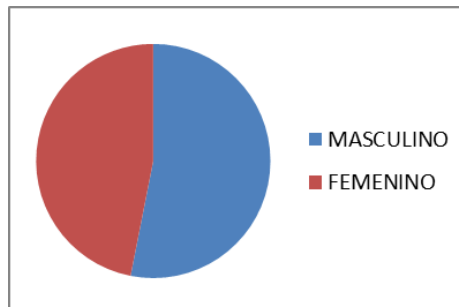
•Formula: Promedio de días de estancia: Número total de días de estancia en el hospital / Total de egresos hospitalarios. Referencia: <http://www.salud.gob/>



DIVISIÓN MEDICINA 2022 / MEDICINA INTERNA

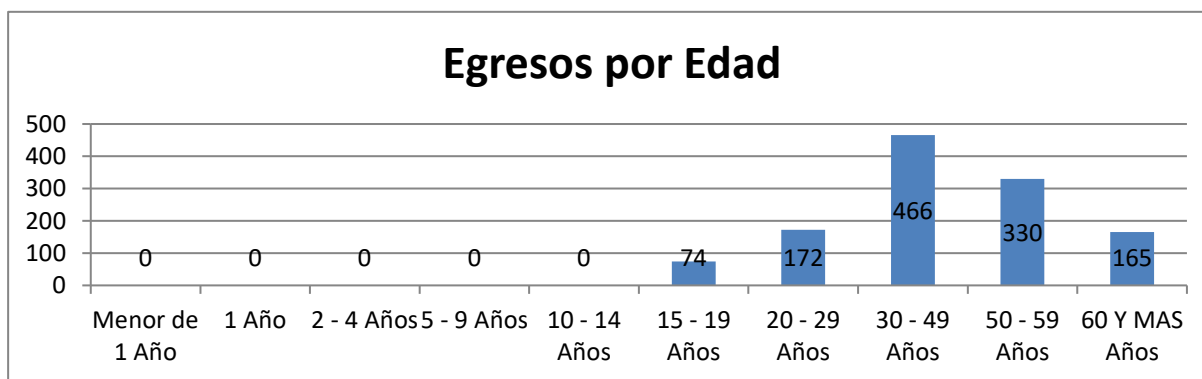
Egresos³

Sexo	Egresos
MASCULINO	641
FEMENINO	566
Total	1207



Municipios	Egresos
Guadalajara	361
Zapopan	192
Tonalá	161
San Pedro Tlaquepaque	125
Tlajomulco de Zúñiga	111
El Salto	46
Zapotlanejo	24
Jocotepec	13
Ixtlahuacán de los Membrillos	10
La Barca	8
Otros	156
Total	1207

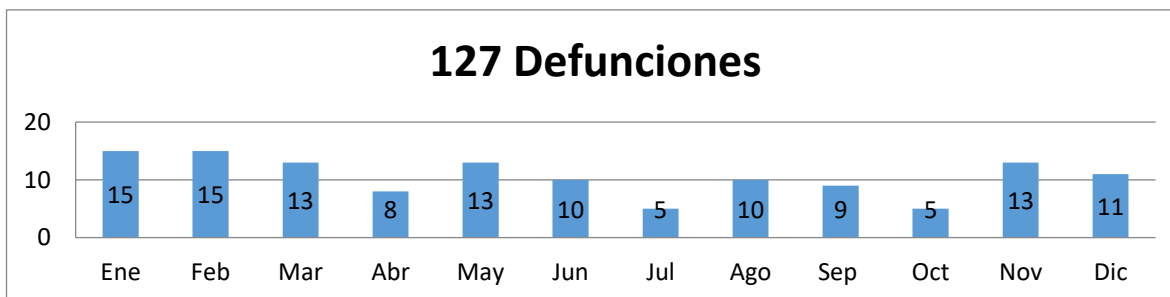
Estados	Egresos
Jalisco	1175
Michoacán de Ocampo	19
Zacatecas	4
Nayarit	3
Guanajuato	2
Nuevo León	1
Chiapas	1
Baja California	1
Otros	1
Total	1207





DIVISIÓN MEDICINA 2022 / MEDICINA INTERNA

Mortalidad⁴



Promedio mensual de Defunciones: 10.5

Tasa de mortalidad: 105.2

CIE 10	Principales Causas de Mortalidad	Defunciones
J159	NEUMONIA BACTERIANA, NO ESPECIFICADA	43
U071	COVID-19, virus identificado	5
N390	INFECCION DE VIAS URINARIAS, SITIO NO ESPECIFICADO	5
I639	INFARTO CEREBRAL, NO ESPECIFICADO	4
J189	NEUMONIA, NO ESPECIFICADA	4
K922	HEMORRAGIA GASTROINTESTINAL, NO ESPECIFICADA	3
I509	INSUFICIENCIA CARDIACA, NO ESPECIFICADA	3
J960	INSUFICIENCIA RESPIRATORIA AGUDA	2
N179	INSUFICIENCIA RENAL AGUDA, NO ESPECIFICADA	2
G039	MENINGITIS, NO ESPECIFICADA	2
	Otros	54
	Total	127

Fuente: Sistema iMed módulos "Defunciones, Indicadores" y Certificado de Defunción. Fecha de extracción: febrero 2023

•Fórmula: Tasa de mortalidad = Número total de egresos por defunción / Número total de egresos hospitalarios x 1000. Referencia

<http://www.salud.gob.mx/>

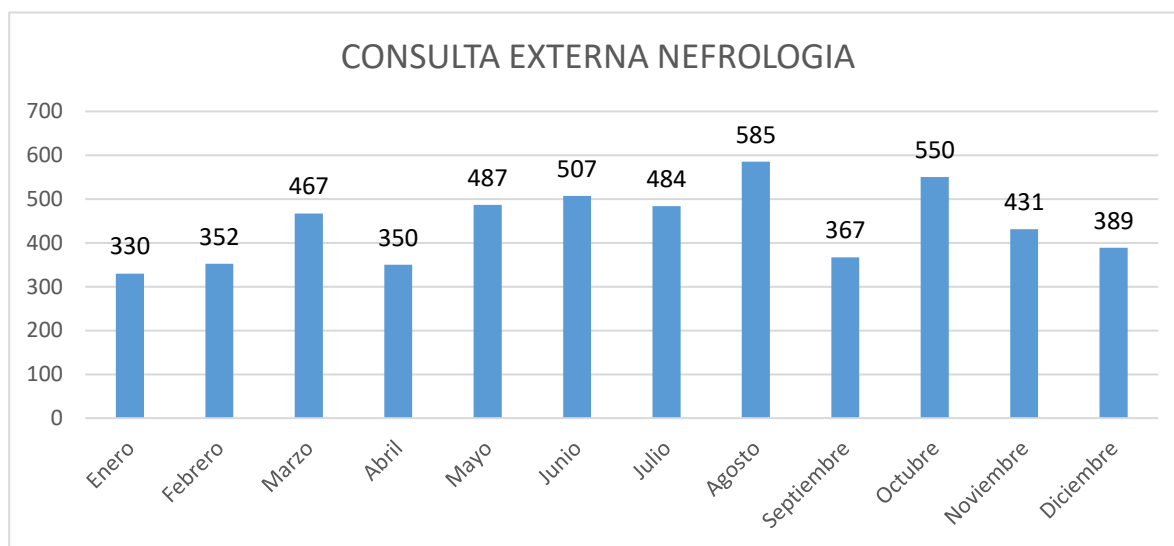


DIVISIÓN MEDICINA 2022 / NEFROLOGÍA

Jefe del Servicio de Nefrología: Dr. Guillermo García García¹

Médicos Adscritos: 11¹

Consulta Externa²



Consulta Externa	
NEFROLOGIA	Total Consultas
Enero	330
Febrero	352
Marzo	467
Abril	350
Mayo	487
Junio	507
Julio	484
Agosto	585
Septiembre	367
Octubre	550
Noviembre	431
Diciembre	389
	5299

10 Principales Consultas Por Diagnóstico	
NEFROLOGIA	Consultas
N185 - ENFERMEDAD RENAL CRONICA, ETAPA 5	897
N183 - ENFERMEDAD RENAL CRONICA, ETAPA 3	659
N189 - INSUFICIENCIA RENAL CRONICA, NO ESPECIFICADA	631
N184 - ENFERMEDAD RENAL CRONICA, ETAPA 4	547
N182 - ENFERMEDAD RENAL CRONICA, ETAPA 2	182
N180 - INSUFICIENCIA RENAL TERMINAL	133
N181 - ENFERMEDAD RENAL CRONICA, ETAPA 1	113
I10X - HIPERTENSION ESENCIAL (PRIMARIA)	55
M321 - LUPUS ERITEMATOSO SISTEMICO CON COMPROMISO DE ORGANOS O SISTEMAS	31
Z940 - TRASPLANTE DE RIÑON	25
Otros	2026
Total	5299

Promedio mensual de Consulta Externa otorgada: 441.5

¹Fuente: Control y Registro/ Recursos Humanos

²Fuente: Sistema iMed módulos "Reportes, Indicadores" Hoja Diaria de Productividad. Fecha de Extracción: febrero 2023

**DIVISIÓN MEDICINA 2022 / NEFROLOGÍA****Consulta Externa²**

CONSULTAS	Enero	Febrero	Marzo	Abril	Mayo	Junio	Julio	Agosto	Septiembre	Octubre	Noviembre	Diciembre	Total
Primera Vez	65	71	94	69	107	102	120	121	122	125	104	82	1182
Subsecuente	265	281	373	281	380	405	364	464	245	425	327	307	4117
												Total	5299

10 Principales Municipios de Consultas	
Municipios	Consultas
Guadalajara	1436
Zapopan	833
Tonalá	507
San Pedro Tlaquepaque	478
Tlajomulco de Zúñiga	296
El Salto	128
Zapotlanejo	82
Chapala	62
La Barca	61
Ixtlahuacán de los Membrillos	54
Otros	1362
Total	5299

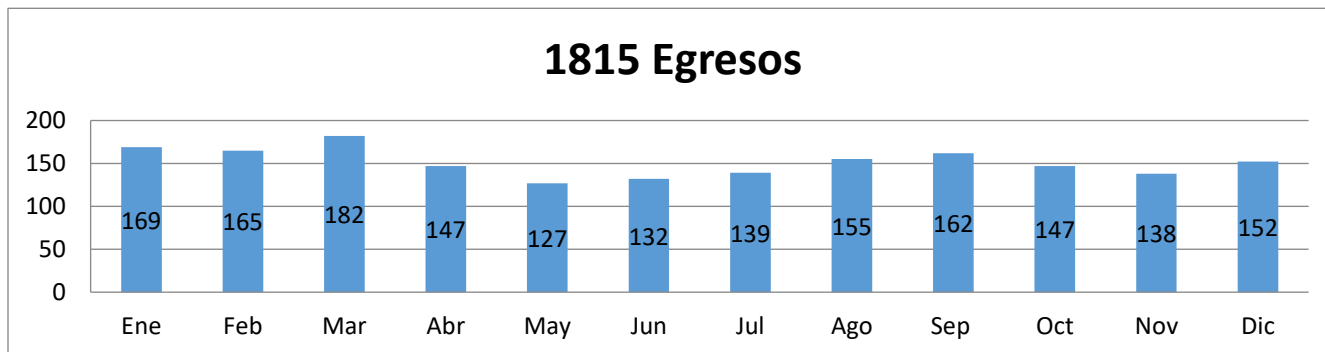
10 Principales Estados de Consultas	
Estados	Consultas
Jalisco	5082
Michoacán de Ocampo	127
Zacatecas	40
Nayarit	10
Guanajuato	8
Veracruz de Ignacio de la Llave	8
Colima	7
Baja California	3
Durango	2
México	2
Otros	10
Total	5299

GRUPOS ETARIOS	Femenino	Masculino	Indefinido	Total
13 a 18 años	39	22	0	61
19 a 64 años	1816	1777	0	3593
65 y mas años	818	827	0	1645
Total	2673	2626	0	5299



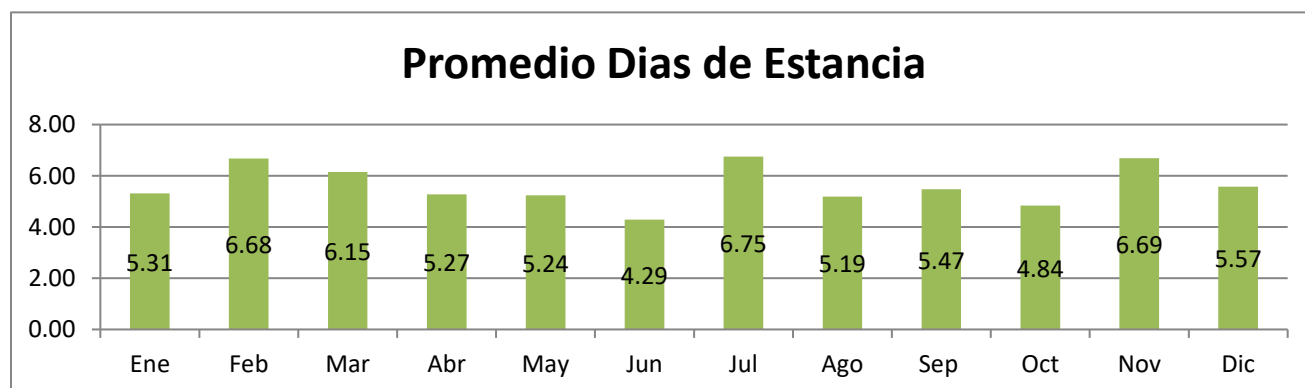
DIVISIÓN MEDICINA 2022 / NEFROLOGÍA

Egresos³



Indicadores	Ene	Feb	Mar	Abr	May	Jun	Jul	Ago	Sep	Oct	Nov	Dic	Anual	Promedio Mensual
Egresos	169	165	182	147	127	132	139	155	162	147	138	152	1815	151.25
Ingresos	181	159	177	139	129	130	143	163	145	161	128	144	1799	149.92
Promedio Dias Estancia	5.31	6.68	6.15	5.27	5.24	4.29	6.75	5.19	5.47	4.84	6.69	5.57	5.64	5.64
Dias de Estancia	898	1102	1120	775	665	566	938	805	886	712	923	847	10237	853.08
Defunciones	19	10	16	7	11	8	7	7	10	7	10	11	123	10.25

CIE 10	Principales Causas de Egreso	Cantidad
N189	INSUFICIENCIA RENAL CRONICA, NO ESPECIFICADA	1263
N185	ENFERMEDAD RENAL CRONICA, ETAPA 5	324
N19X	INSUFICIENCIA RENAL NO ESPECIFICADA	20
N180	INSUFICIENCIA RENAL TERMINAL	19
R060	DISNEA	11
R572	CHOQUE SEPTICO	11
N179	INSUFICIENCIA RENAL AGUDA, NO ESPECIFICADA	9
N049	SINDROME NEFROTICO, NO ESPECIFICADA	8
I120	ENFERMEDAD RENAL HIPERTENSIVA CON INSUFICIENCIA RENAL	8
I499	ARRITMIA CARDIACA, NO ESPECIFICADA	8
	Otros	134
	Total	1815



³Fuente: Sistema iMed módulos "Ingresos, Egresos, Defunciones, Indicadores". Fecha de extracción: febrero 2023

•Formula: Promedio de días de estancia: Número total de días de estancia en el hospital / Total de egresos hospitalarios. Referencia:

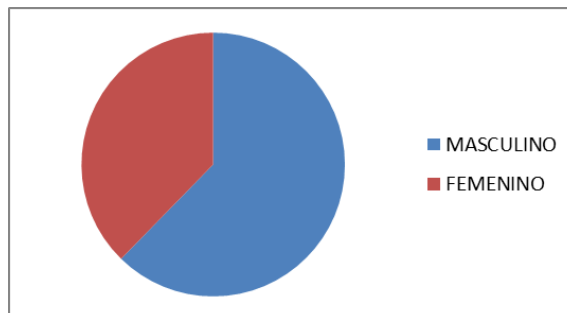
<http://www.salud.gob/>



DIVISIÓN MEDICINA 2022 / NEFROLOGÍA

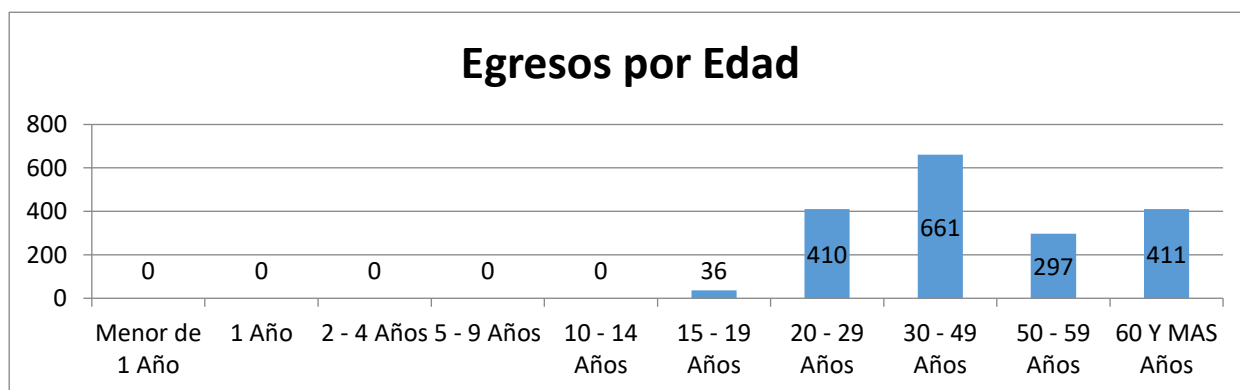
Egresos³

Sexo	Egresos
MASCULINO	1131
FEMENINO	684
Total	1815



Municipios	Egresos
Guadalajara	360
Zapopan	342
San Pedro Tlaquepaque	231
Tonalá	207
Tlajomulco de Zúñiga	198
El Salto	44
Poncitlán	29
Chapala	21
Zapotlanejo	21
Ixtlahuacán de los Membrillos	20
Otros	342
Total	1815

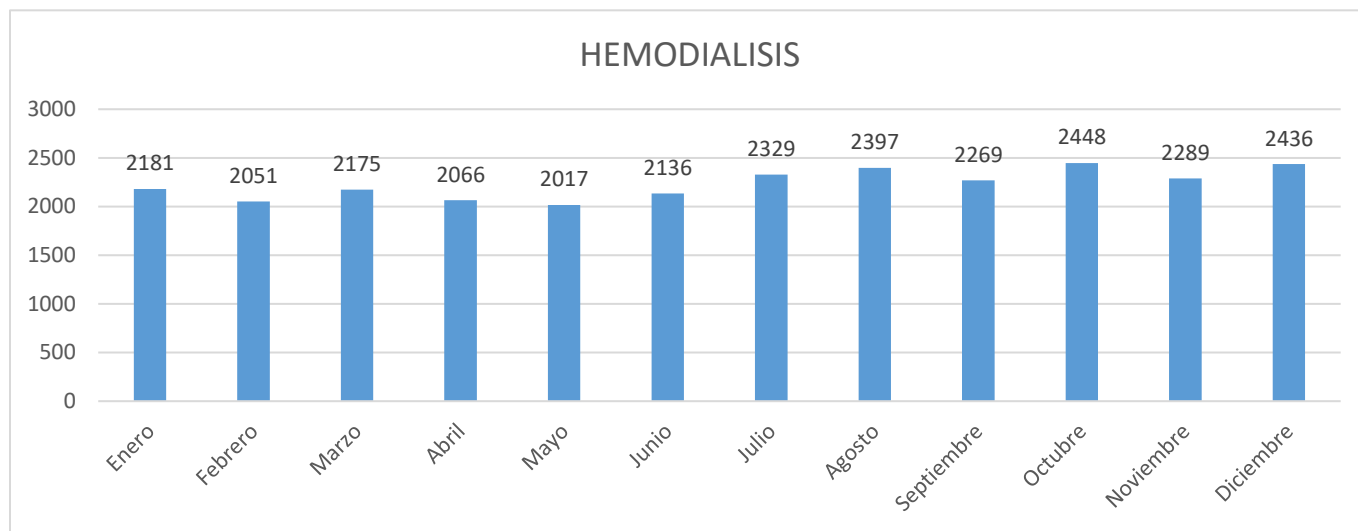
Estados	Egresos
Jalisco	1770
Michoacán de Ocampo	34
Zacatecas	3
Nayarit	2
Querétaro	2
Sinaloa	1
Nuevo León	1
Colima	1
Baja California	1
Total	1815





DIVISIÓN MEDICINA 2022 / NEFROLOGÍA

Hemodiálisis¹



Nefrología	
HEMODIALISIS	Cantidad
Enero	2181
Febrero	2051
Marzo	2175
Abril	2066
Mayo	2017
Junio	2136
Julio	2329
Agosto	2397
Septiembre	2269
Octubre	2448
Noviembre	2289
Diciembre	2436
Total	26794

GRUPOS ETARIOS	Femenino	Masculino	Indefinido	Total
6 a 12 años	7	4	0	11
13 a 18 años	41	471	0	512
19 a 64 años	9118	14336	0	23454
65 y mas años	1103	1714	0	2817
Total	10269	16525	0	26794

Promedio mensual de Consulta Externa otorgada: 2232.8

**DIVISIÓN MEDICINA 2022 / NEFROLOGÍA****Hemodiálisis¹**

Detalle	Enero	Febrero	Marzo	Abril	Mayo	Junio	Julio	Agosto	Septiembre	Octubre	Noviembre	Diciembre	Total
Primera Vez	11	25	22	17	15	18	22	2	9	21	17	7	186
Subsecuente	2170	2026	2153	2049	2002	2118	2307	2395	2260	2427	2272	2429	26608
												Total	26794

10 Principales Municipios de Consultas	
Municipios	Consultas
Guadalajara	7676
Zapopan	6292
San Pedro Tlaquepaque	3308
Tonalá	2689
Tlajomulco de Zúñiga	2065
Poncitlán	1253
El Salto	577
Chapala	314
Ixtlahuacán de los Membrillos	173
Ayotlán	169
Otros	2278
Total	26794

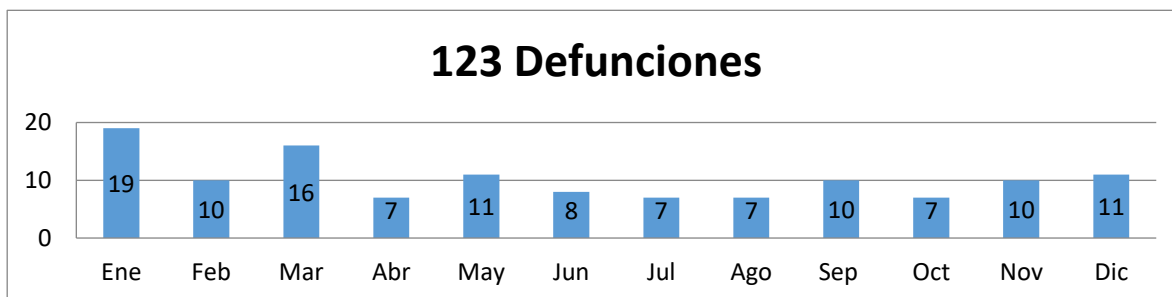
10 Principales Estados de Consultas	
Estados	Consultas
Jalisco	26334
Michoacán de Ocampo	271
Nayarit	153
Colima	15
Zacatecas	11
Sinaloa	5
Veracruz de Ignacio de la Llave	4
Guanajuato	1
Otros	0
Total	26794

10 Principales Consultas Por Diagnóstico	
HEMODIALISIS	Consultas
Z491 - DIALISIS EXTRACORPOREA	26480
N185 - ENFERMEDAD RENAL CRONICA, ETAPA 5	119
Z490 - CUIDADOS PREPARATORIOS PARA DIALISIS	48
Z910 - HISTORIA PERSONAL DE ALERGIA, NO DEBIDA A DROGAS NI A SUSTANCIAS BIOLOGICAS	8
Z412 - CIRCUNCISION RITUAL O DE RUTINA	5
N180 - INSUFICIENCIA RENAL TERMINAL	4
Z103 - CONTROL GENERAL DE SALUD DE RUTINA A INTEGRANTES DE EQUIPOS DEPORTIVOS	2
Z492 - OTRAS DIALISIS	2
N189 - INSUFICIENCIA RENAL CRONICA, NO ESPECIFICADA	2
Z941 - TRASPLANTE DE CORAZON	2
Otros	122
Total	26794



DIVISIÓN MEDICINA 2022 / NEFROLOGÍA

Mortalidad²



Promedio mensual de Defunciones: 10.25

Tasa de Mortalidad: 67.7

CIE 10	Principales Causas de Mortalidad	Defunciones
N185	ENFERMEDAD RENAL CRONICA, ETAPA 5	51
N189	ENFERMEDAD RENAL CRONICA, NO ESPECIFICADA	17
J159	NEUMONIA BACTERIANA, NO ESPECIFICADA	9
I499	ARRITMIA CARDIACA, NO ESPECIFICADA	7
N180	INSUFICIENCIA RENAL TERMINAL	4
A419	SEPSIS, NO ESPECIFICADA	2
N189	ENFERMEDAD RENAL CRONICA, NO ESPECIFICADA	2
J81X	EDEMA PULMONAR	2
A499	INFECCION BACTERIANA, NO ESPECIFICADA	2
K659	PERITONITIS, NO ESPECIFICADA	2
	Otros	25
	Total	123

²Fuente: Sistema iMed módulos "Defunciones, Indicadores" y Certificado de Defunción. Fecha de extracción: febrero 2023

•Fórmula: Tasa de mortalidad = Número total de egresos por defunción / Número total de egresos hospitalarios x 1000. Referencia <http://www.salud.gob.mx/>

**DIVISIÓN MEDICINA 2022 / NEFROLOGÍA****Cirugías Realizadas⁴**

SERVICIO	ENERO	FEBRERO	MARZO	ABRIL	MAYO	JUNIO	JULIO	AGOSTO	SEPTIEMBRE	OCTUBRE	NOVIEMBRE	DICIEMBRE	TOTAL	PROMEDIO MENSUAL
NEFROLOGIA	52	37	11	2	3	2	7	12	29	64	11	7	237	19.8

10 Principales Cirugías	
Indicador	Cirugía
DIALISIS PERITONEAL	60
HEMODIALISIS	47
CATETERISMO VENA PARA DIALISIS RIÑON	29
TORACOCENTESIS	14
LAPAROTOMIA EXPLORATORIA	12
BIOPSIA RIÑON CERRADA [PERCUTANEA]	12
ESOFAGOGASTRODUODENO SCOPIA [EGD]	11
FISTULA ARTERIOVENOSA PARA DIALISIS	6
CREACION FISTULA CUTANEOPERITONEAL	4
ESOFAGOGASTRODUODENO SCOPIA [EGD] CON BIOPSIA	3
OTROS	39
Total	237

⁴Fuente: Sistema iMed módulos "Bloque Quirúrgico, Indicadores" y Base de datos del Expediente Electrónico. Fecha de extracción enero y febrero 2023

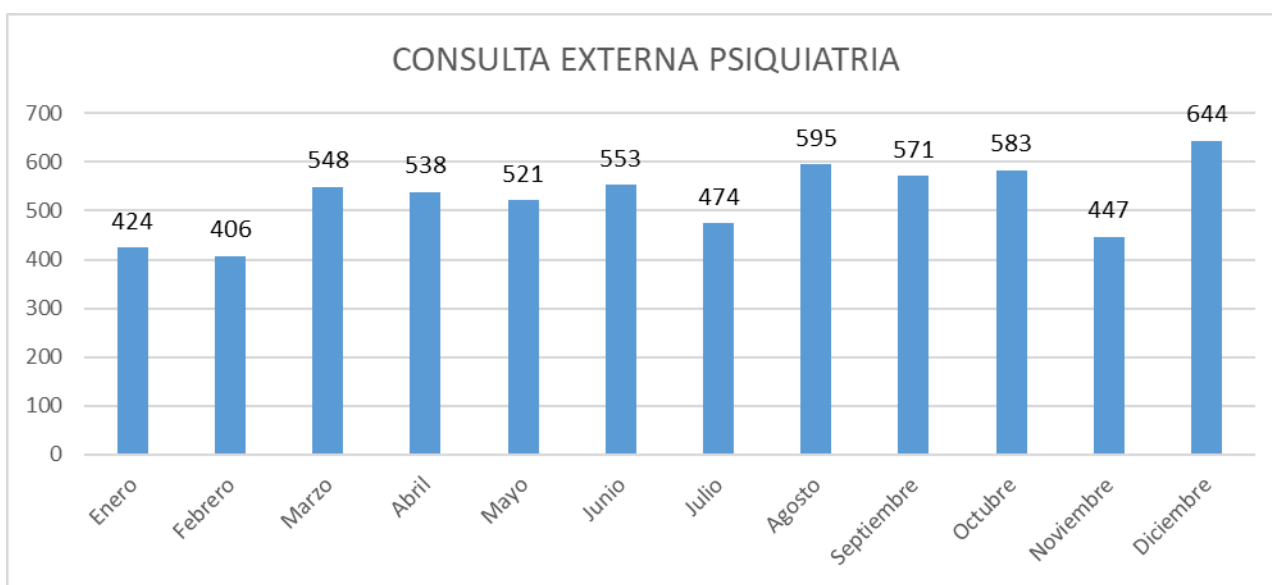


DIVISIÓN MEDICINA 2022/ PSIQUIATRIA

Jefe del Servicio de Psiquiatría: Dr. Rogelio Bazúa O'Connor¹

Médicos Adscritos: 7¹

Consulta Externa²



10 Principales Consultas Por Diagnóstico	
PSIQUIATRIA	Consultas
F411 - TRASTORNO DE ANSIEDAD GENERALIZADA	1024
F322 - EPISODIO DEPRESIVO GRAVE SIN SINTOMAS PSICOTICOS	769
F321 - EPISODIO DEPRESIVO MODERADO	393
F069 - TRASTORNO MENTAL NO ESPECIFICADO DEBIDO A LESION Y DISFUNCION CEREBRAL	268
F603 - TRASTORNO DE LA PERSONALIDAD EMOCIONALMENTE INESTABLE	242
F341 - DISTIMIA	228
F200 - ESQUIZOFRENIA PARANOIDE	215
F320 - EPISODIO DEPRESIVO LEVE	200
F068 - OTROS TRASTORNOS MENTALES ESPECIFICADOS DEBIDOS A LESION Y DISFUNCION CEREBRAL	164
F412 - TRASTORNO MIXTO DE ANSIEDAD Y DEPRESION	163
Otros	2638
Total	6304

Consulta Externa	
PSIQUIATRIA	Total Consultas
Enero	424
Febrero	406
Marzo	548
Abril	538
Mayo	521
Junio	553
Julio	474
Agosto	595
Septiembre	571
Octubre	583
Noviembre	447
Diciembre	644
Total	6304

Promedio mensual de Consulta Externa otorgada: 525.3

¹Fuente: Control y Registro / Recursos Humanos

²Fuente: Sistema iMed módulos "Reportes, Indicadores" Fecha de Extracción: febrero 2023



DIVISIÓN MEDICINA 2022/ PSIQUIATRIA

Consulta Externa²

CONSULTAS	Enero	Febrero	Marzo	Abril	Mayo	Junio	Julio	Agosto	Septiembre	Octubre	Noviembre	Diciembre	Total
Primera Vez	141	129	187	193	199	195	151	203	246	254	184	222	2304
Subsecuente	283	277	361	345	322	358	323	392	325	329	263	422	4000
													Total
													6304

10 Principales Municipios de Consultas	
Municipios	Consultas
Guadalajara	2518
Zapopan	1005
San Pedro Tlaquepaque	694
Tonalá	592
Tlajomulco de Zúñiga	355
El Salto	134
Zapotlanejo	92
Chapala	36
Ixtlahuacán de los Membrillos	32
Ayotlán	31
Otros	815
Total	6304

10 Principales Estados de Consultas	
Estados	Consultas
Jalisco	6192
Michoacán de Ocampo	76
Nayarit	15
Zacatecas	7
Sinaloa	6
Colima	3
Guanajuato	2
Sonora	1
México	1
Ciudad de México	1
Otros	0
Total	6304

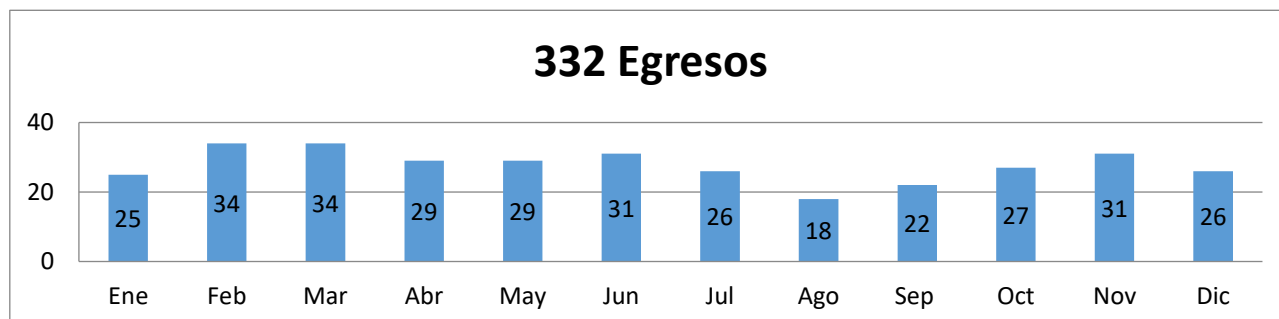
GRUPOS ETARIOS	Femenino	Masculino	Indefinido	Total
6 a 12 años	0	1	0	1
13 a 18 años	458	373	0	831
19 a 64 años	2855	2025	1	4881
65 y mas años	381	210	0	591
Total	3694	2608	1	6304

2 Fuente: Sistema iMed módulos "Reportes, Indicadores", Hoja Diaria de Productividad. Fecha de Extracción: febrero 2023



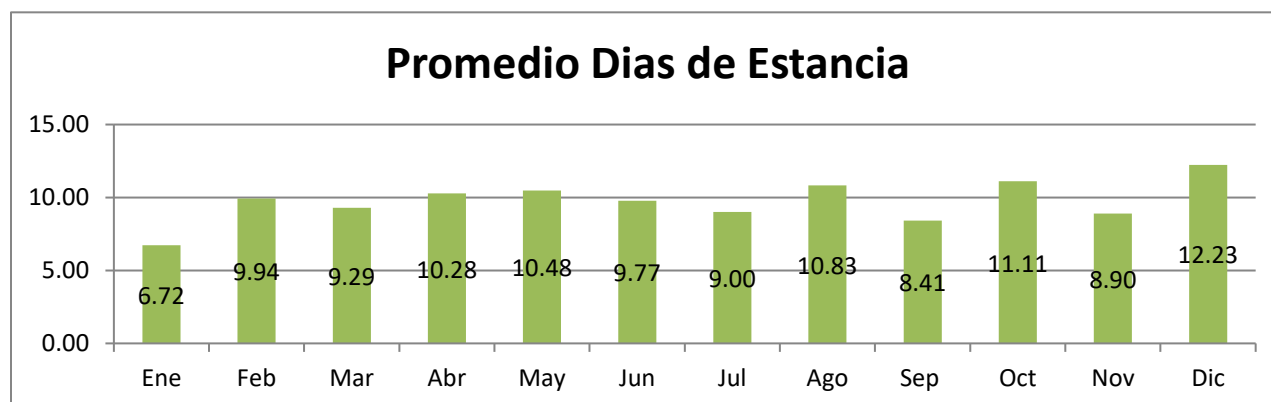
DIVISIÓN MEDICINA 2022/PSIQUIATRIA

Egresos³



Indicadores	Ene	Feb	Mar	Abr	May	Jun	Jul	Ago	Sep	Oct	Nov	Dic	Anual	Promedio Mensual
Egresos	25	34	34	29	29	31	26	18	22	27	31	26	332	27.67
Ingresos	31	28	34	30	29	31	22	17	29	26	31	18	326	27.17
Promedio Dias Estancia	6.72	9.94	9.29	10.28	10.48	9.77	9.00	10.83	8.41	11.11	8.90	12.23	9.74	9.74
Dias de Estancia	168	338	316	298	304	303	234	195	185	300	276	318	3235	269.58
Defunciones	0	0	0	0	0	0	0	0	0	0	0	0	0	0.00

CIE 10	Principales Causas de Egreso	Cantidad
F322	EPISODIO DEPRESIVO GRAVE SIN SINTOMAS PSICOTICOS	65
F323	EPISODIO DEPRESIVO GRAVE CON SINTOMAS PSICOTICOS	34
F312	TRASTORNO AFECTIVO BIPOLAR, EPISODIO MANIACO PRESENTE CON SINTOMAS PSICOTICOS	22
F200	ESQUIZOFRENIA PARANOIDE	17
F239	TRASTORNO PSICOTICO AGUDO Y TRANSITORIO, NO ESPECIFICADO	13
F29X	PSICOSIS DE ORIGEN NO ORGANICO, NO ESPECIFICADA	12
F069	TRASTORNO MENTAL NO ESPECIFICADO DEBIDO A LESION Y DISFUNCION CEREBRAL Y A ENFERM	11
F250	TRASTORNO ESQUIZOAFECTIVO DE TIPO MANIACO	8
F317	TRASTORNO AFECTIVO BIPOLAR, ACTUALMENTE EN REMISION	8
F311	TRASTORNO AFECTIVO BIPOLAR, EPISODIO MANIACO PRESENTE SIN SINTOMAS PSICOTICOS	7
	Otros	135
	Total	332



³Fuente: Sistema iMed módulos "Ingresos, Egresos, Defunciones, Indicadores". Fecha de extracción: febrero 2023

•Formula: Promedio de días de estancia: Número total de días de estancia en el hospital / Total de egresos hospitalarios. Referencia:

<http://www.salud.gob/>



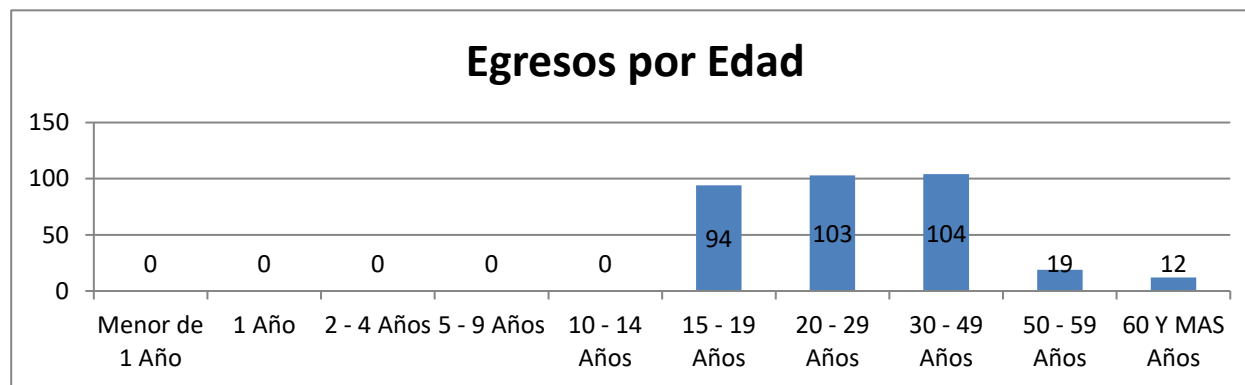
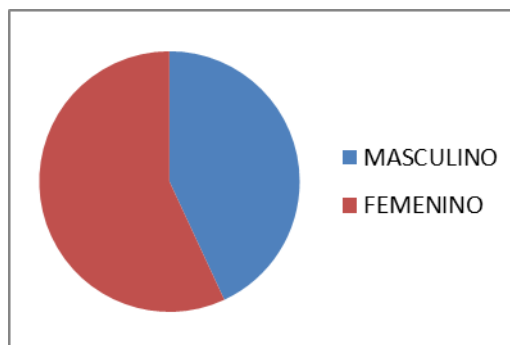
DIVISIÓN MEDICINA 2022/PSIQUIATRIA

Egresos³

Municipios	Egresos
Guadalajara	122
Zapopan	75
Tonalá	29
San Pedro Tlaquepaque	20
Tlajomulco de Zúñiga	19
El Salto	9
Chapala	5
Jocotepec	3
Puerto Vallarta	3
Tepatitlán de Morelos	3
Otros	44
Total	332

Estados	Egresos
Jalisco	322
Michoacán de Ocampo	6
Zacatecas	1
Nayarit	1
México	1
Guanajuato	1
Total	332

Sexo	Egresos
MASCULINO	143
FEMENINO	189
Total	332



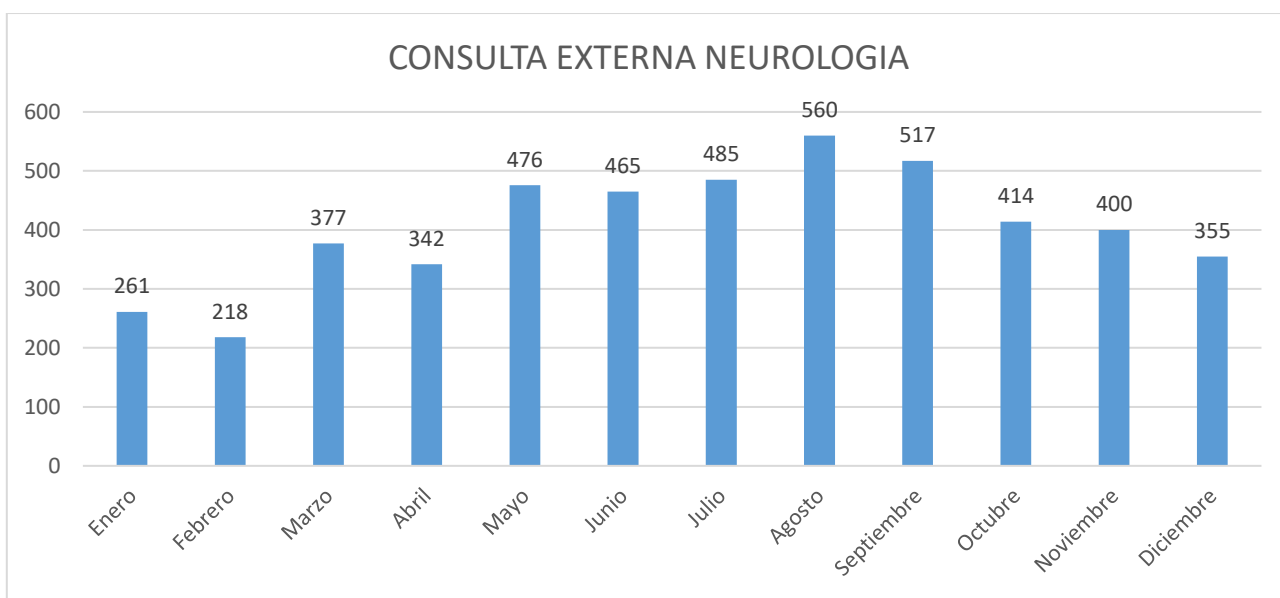


DIVISIÓN MEDICINA 2022 / NEUROLOGÍA

Jefe del Servicio de Neurología: Dr. José Luis Ruiz Sandoval¹

Médicos Adscritos: 4¹

Consulta Externa²



Consulta Externa	
NEUROLOGIA	Total Consultas
Enero	261
Febrero	218
Marzo	377
Abril	342
Mayo	476
Junio	465
Julio	485
Agosto	560
Septiembre	517
Octubre	414
Noviembre	400
Diciembre	355
Total	4870

10 Principales Consultas Por Diagnóstico	
NEUROLOGIA	Consultas
G409 - EPILEPSIA, TIPO NO ESPECIFICADO	983
R51X - CEFALEA	299
G22X - PARKINSONISMO EN ENFERMEDADES CLASIFICADAS EN OTRA PARTE	214
I639 - INFARTO CEREBRAL, NO ESPECIFICADO	197
G20X - ENFERMEDAD DE PARKINSON	156
G439 - MIGRAÑA, NO ESPECIFICADA	113
G442 - CEFALEA DEBIDA A TENSION	82
I693 - SECUELAS DE INFARTO CEREBRAL	75
G35X - ESCLEROSIS MULTIPLE	71
G700 - MIASTENIA GRAVIS	66
Otros	2614
Total	4870

Promedio mensual de Consulta Externa otorgada: 405.8

¹ Fuente: Control y Registro / Recursos Humanos

² Fuente: Sistema iMed módulos "Reportes, Indicadores". Hoja Diaria de Productividad. Fecha de Extracción: febrero 2023



DIVISIÓN MEDICINA 2022 / NEUROLOGÍA

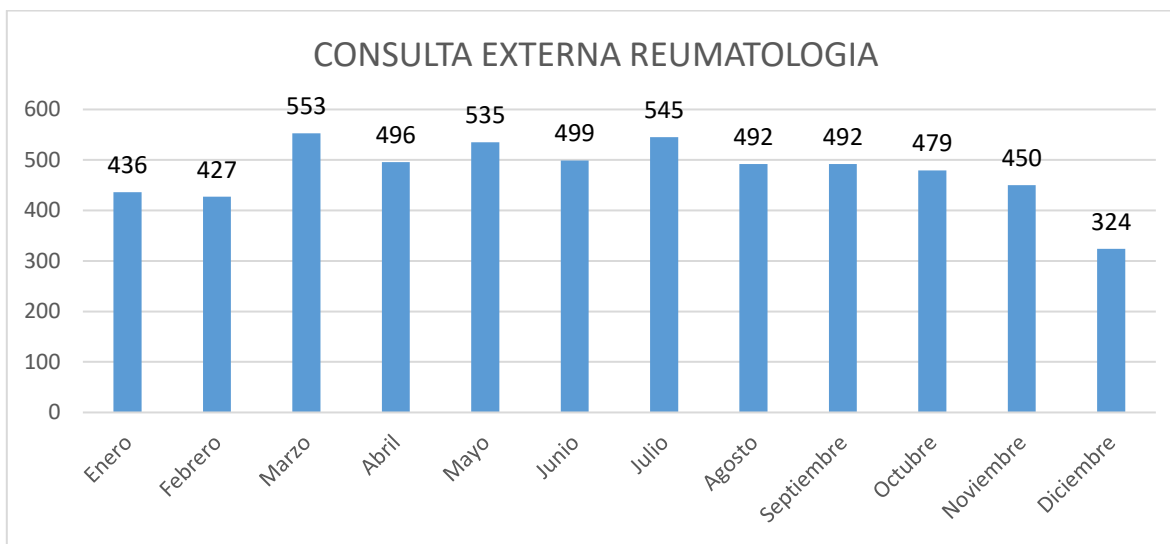
Consulta Externa²

CONSULTAS	Enero	Febrero	Marzo	Abril	Mayo	Junio	Julio	Agosto	Septiembre	Octubre	Noviembre	Diciembre	Total
Primera Vez	97	102	162	144	204	196	274	316	242	232	221	168	2358
Subsecuente	164	116	215	198	272	269	211	244	275	182	179	187	2512
												Total	4870

10 Principales Municipios de Consultas	
Municipios	Consultas
Guadalajara	1684
Zapopan	744
Tonalá	458
San Pedro Tlaquepaque	418
Tlajomulco de Zúñiga	282
El Salto	124
Zapotlanejo	52
Ameca	37
Zacoalco de Torres	34
Chapala	32
Otros	1005
Total	4870

10 Principales Estados de Consultas	
Estados	Consultas
Jalisco	4659
Michoacán de Ocampo	128
Nayarit	22
Zacatecas	17
Guanajuato	10
Sinaloa	10
Sonora	4
México	3
Baja California	3
Chihuahua	2
Otros	12
Total	4870

GRUPOS ETARIOS	Femenino	Masculino	Indefinido	Total
6 a 12 años	3	3	0	6
13 a 18 años	159	171	0	330
19 a 64 años	2189	1468	0	3657
65 y mas años	522	355	0	877
Total	2870	1994	0	4870

**DIVISIÓN MEDICINA 2022/ REUMATOLOGÍA**Jefe del Servicio de Reumatología: Dr. Sergio Cerpa Cruz¹Médicos adscritos: 4¹**Consulta Externa²**

Consulta Externa	
REUMATOLOGIA	Total Consultas
Enero	436
Febrero	427
Marzo	553
Abril	496
Mayo	535
Junio	499
Julio	545
Agosto	492
Septiembre	492
Octubre	479
Noviembre	450
Diciembre	324
	5728

10 Principales Consultas Por Diagnóstico	
REUMATOLOGIA	Consultas
M069 - ARTRITIS REUMATOIDE, NO ESPECIFICADA	1350
M150 - (OSTEO)ARTROSIS PRIMARIA GENERALIZADA	841
M329 - LUPUS ERITEMATOSO SISTEMICO, SIN OTRA ESPECIFICACION	783
M797 - FIBROMIALGIA	319
M45X - ESPONDILITIS ANQUILOSANTE	190
M819 - OSTEOPOROSIS NO ESPECIFICADA, SIN FRACTURA PATOLOGICA	154
L405 - ARTROPATIA PSORIASICA (M07.0*-M07.3*, M09.0*)	153
M350 - SINDROME SECO [SJOGREN]	142
M469 - ESPONDILOPATIA INFLAMATORIA, NO ESPECIFICADA	120
M059 - ARTRITIS REUMATOIDEA SEROPOSITIVA, SIN OTRA ESPECIFICACION	113
Otros	1563
Total	5728

Promedio mensual de Consulta Externa otorgada: 477.3

¹ Fuente: Control y Registro / Recursos Humanos² Fuente: Sistema iMed módulos "Reportes, Indicadores", Hoja Diaria de Productividad. Fecha de Extracción: febrero 2023

**DIVISIÓN MEDICINA 2022/ REUMATOLOGÍA**

CONSULTAS	Enero	Febrero	Marzo	Abril	Mayo	Junio	Julio	Agosto	Septiembre	Octubre	Noviembre	Diciembre	Total
Primera Vez	51	76	48	57	69	97	97	116	99	115	125	105	1055
Subsecuente	385	351	505	439	466	402	448	376	393	364	325	219	4673
												Total	5728

10 Principales Municipios de Consultas	
Municipio	Consultas
Guadalajara	1784
Zapopan	769
Tonalá	529
San Pedro Tlaquepaque	529
Tlajomulco de Zúñiga	291
El Salto	152
La Barca	77
Zapotlanejo	75
Ameca	57
Atotonilco el Alto	55
Otros	1410
Total	5728

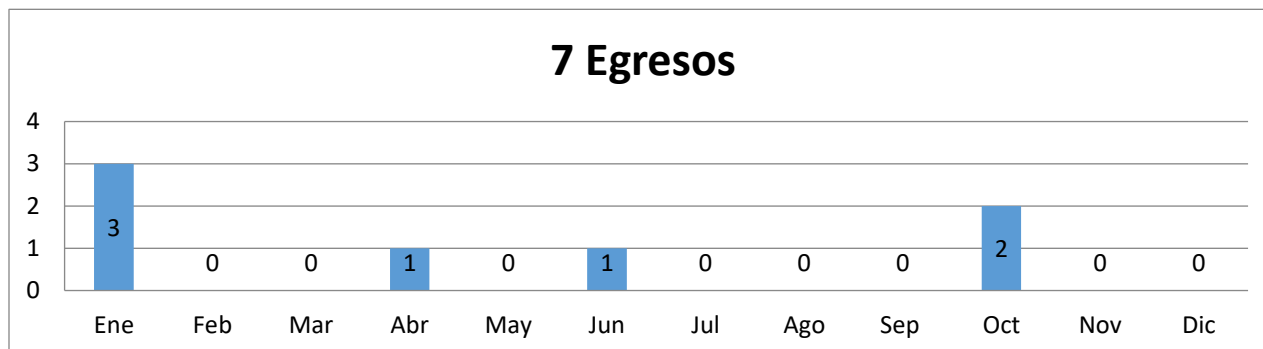
10 Principales Estados de Consultas	
Estados	Consultas
Jalisco	5499
Michoacán de Ocampo	182
Zacatecas	18
Nayarit	11
Sinaloa	4
Guanajuato	3
Colima	2
Baja California Sur	2
México	1
Hidalgo	1
Otros	5
Total	5728

GRUPOS ETARIOS	Femenino	Masculino	Indefinido	Total
13 a 35 meses	2	0	0	2
3 a 5 años	3	0	0	3
6 a 12 años	14	15	0	29
13 a 18 años	107	21	0	128
19 a 64 años	3790	644	0	4434
65 y mas años	1005	127	0	1132
Total	4921	807	0	5728



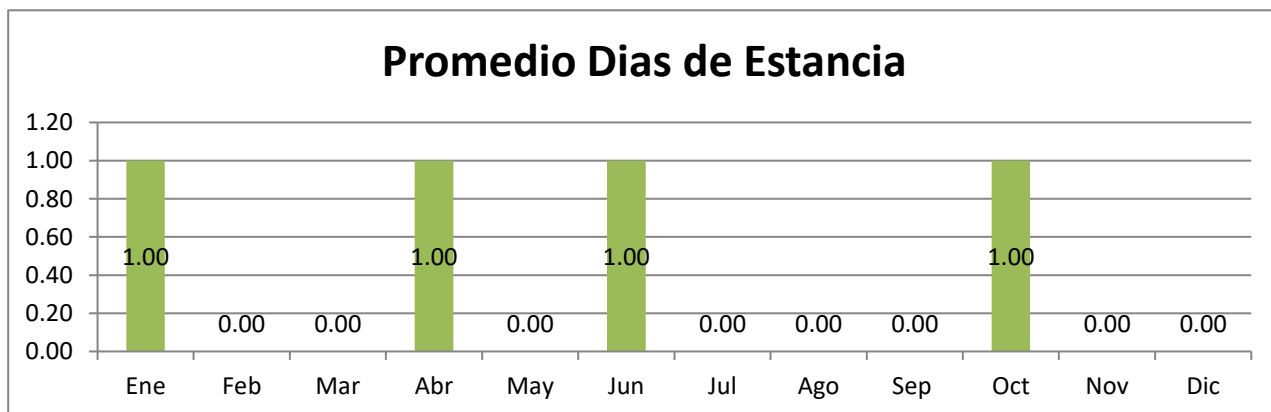
DIVISIÓN MEDICINA 2022/ REUMATOLOGÍA

Egresos³



Indicadores	Ene	Feb	Mar	Abr	May	Jun	Jul	Ago	Sep	Oct	Nov	Dic	Annual	Promedio Mensual
Egresos	3	0	0	1	0	1	0	0	0	2	0	0	7	0.58
Ingresos	3	0	0	1	0	1	0	0	0	2	0	0	7	0.58
Promedio Dias Estancia	1.00	0.00	0.00	1.00	0.00	1.00	0.00	0.00	0.00	1.00	0.00	0.00	1.00	1.00
Días de Estancia	3	0	0	1	0	1	0	0	0	2	0	0	7	0.58
Defunciones	0	0	0	0	0	0	0	0	0	0	0	0	0	0.00

CIE 10	Principales Causas de Egreso	Cantidad
M069	ARTRITIS REUMATOIDE, NO ESPECIFICADA	2
M300	POLIARTERITIS NUDOSA	1
M329	LUPUS ERITEMATOSO SISTEMICO, SIN OTRA ESPECIFICACION	1
R520	DOLOR AGUDO	1
D591	OTRAS ANEMIAS HEMOLITICAS AUTOINMUNES	1
G629	POLINEUROPATIA, NO ESPECIFICADA	1
	Total	7



³Fuente: Sistema iMed módulos "Ingresos, Egresos, Defunciones, Indicadores". Fecha de extracción: febrero 2023

•Formula: Promedio de días de estancia: Número total de días de estancia en el hospital / Total de egresos hospitalarios. Referencia:

<http://www.salud.gob.mx/>



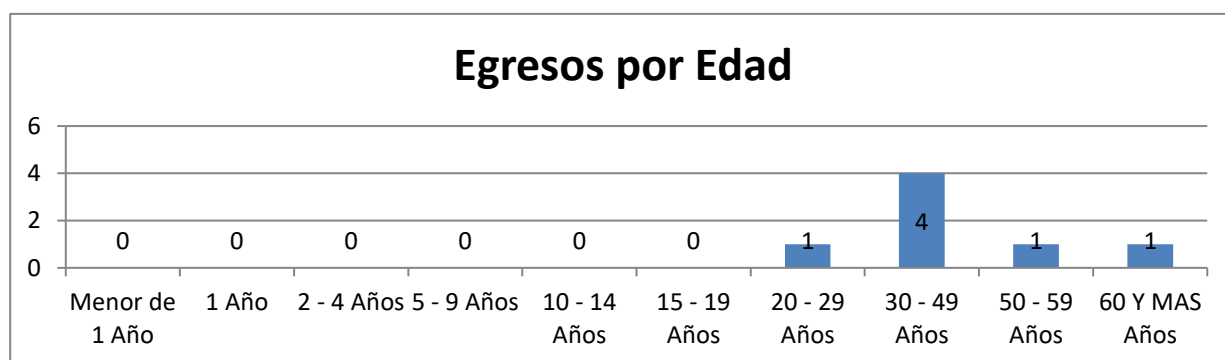
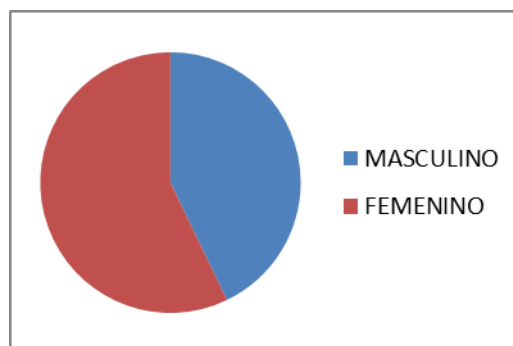
DIVISIÓN MEDICINA 2022/ REUMATOLOGÍA

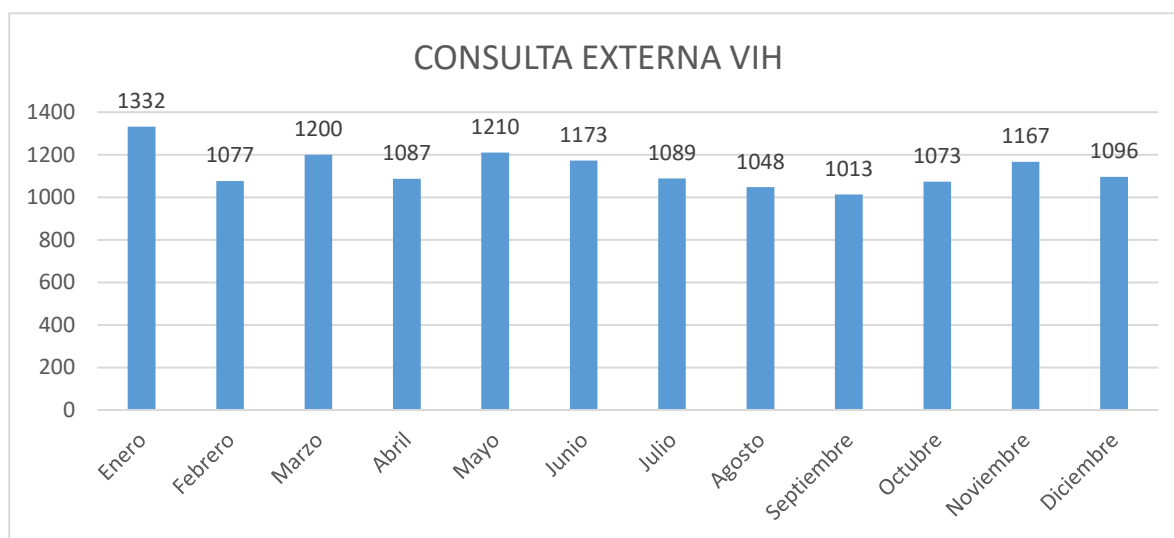
Egresos³

Municipios	Egresos
San Pedro Tlaquepaque	3
Zapopan	1
Tonalá	1
Tlajomulco de Zúñiga	1
Guadalajara	1
Total	7

Estados	Egresos
Jalisco	7

Sexo	Egresos
MASCULINO	3
FEMENINO	4
Total	7



**DIVISIÓN MEDICINA 2022 / UNIDAD DE VIH**Jefe del Servicio de Unidad de VIH: Dra. Luz Alicia González Hernández¹Médicos Adscritos: 9¹**Consulta Externa²**

Consulta Externa	
UNIDAD DE VIH	Total Consultas
Enero	1332
Febrero	1077
Marzo	1200
Abril	1087
Mayo	1210
Junio	1173
Julio	1089
Agosto	1048
Septiembre	1013
Octubre	1073
Noviembre	1167
Diciembre	1096
Total	13565

Principales Consultas Por Diagnóstico
UNIDAD DE VIH
E78 TRASTORNOS DEL METABOLISMO DE LAS LIPOPROTEÍNAS Y OTRAS LIPIDEMIAS
M85 OTROS TRASTORNOS DE LA DENSIDAD Y DE LA ESTRUCTURA ÓSEAS
F19 TRASTORNOS MENTALES Y DEL COMPORTAMIENTO DEBIDOS AL USO DE MÚLTIPLES DROGAS Y AL USO DE OTRAS SUSTANCIAS PSICOACTIVAS
F33 TRASTORNO DEPRESIVO RECURRENTE
F41 OTROS TRASTORNOS DE ANSIEDAD
E66 OBESIDAD
A53 OTRAS SÍFILIS Y LAS NO ESPECIFICADAS
B977 PAPILOMAVIRUS COMO CAUSA DE ENFERMEDADES CLASIFICADAS EN OTROS CAPÍTULOS
A54 INFECCIÓN GONOCÓCICA
A56 OTRAS ENFERMEDADES DE TRANSMISIÓN SEXUAL DEBIDAS A CLAMIDIAS
D64 OTRAS ANEMIAS
K056 ENFERMEDAD DEL PERIODONTO, NO ESPECIFICADA

Promedio mensual de Consulta Externa otorgada: 1130.4

¹Fuente: Control y Registro / Recursos Humanos²Fuente: Sistema iMed módulos "VIH, indicadores", Base de datos del sistema SMART. Fecha de Extracción: febrero 2023



DIVISIÓN MEDICINA 2022 / UNIDAD DE VIH

Consulta Externa²

CONSULTAS	Enero	Febrero	Marzo	Abril	Mayo	Junio	Julio	Agosto	Septiembre	Octubre	Noviembre	Diciembre	Total
Primera Vez	23	31	30	20	6	1	7	8	13	32	33	30	234
Subsecuente	1309	1046	1170	1067	1204	1172	1082	1040	1000	1041	1134	1066	13331
Total	1332	1077	1200	1087	1210	1173	1089	1048	1013	1073	1167	1096	
												Total	13565

CONSULTAS	Enero	Febrero	Marzo	Abril	Mayo	Junio	Julio	Agosto	Septiembre	Octubre	Noviembre	Diciembre	Total
Médica	1047	859	990	909	996	956	919	838	825	874	975	923	11111
Nutrición	123	93	100	78	70	77	61	64	65	62	59	72	924
Psicología	83	98	84	83	96	109	74	116	89	105	102	76	1115
Protocolo	64	27	25	17	48	31	35	30	34	32	31	25	399
												Total	13549

Otras Atenciones	Ene	Feb	Mar	Abr	May	Jun	Jul	Ago	Sep	Oct	Nov	Dic	Total
Pacientes que acuden a recoger medicamento	15	0	1	0	0	0	0	0	0	0	0	0	16

GRUPOS ETARIOS	Femenino	Masculino	Indefinido	Total
13 a 18 años	5	13	0	18
19 a 64 años	1817	11388	0	13205
65 y mas años	69	273	0	342
Total	1891	11674	0	13565

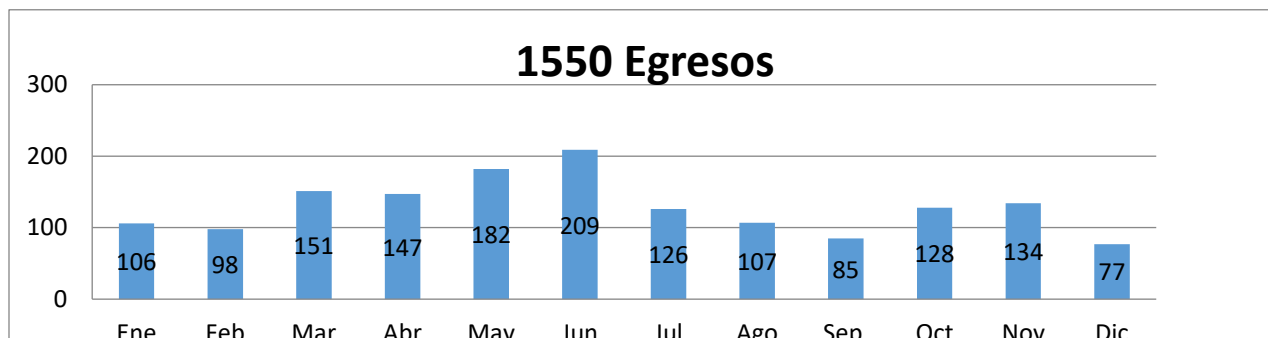
10 Principales Municipios de Consultas	
Municipios	Consultas
Guadalajara	8767
Zapopan	1287
San Pedro Tlaquepaque	650
Tlajomulco de Zúñiga	639
Tonalá	585
El Salto	172
Chapala	90
Tepatitlan de Morelos	69
La Barca	65
Zapotlanejo	36
Otros	1205
Total	13565

10 Principales Estados de Consultas	
Estados	Consultas
Jalisco	13565
Otros	0
Total	13565



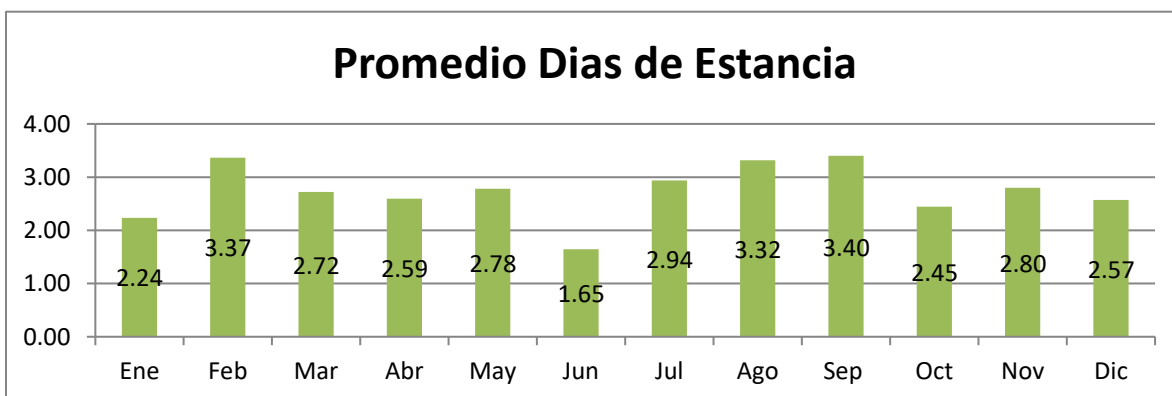
DIVISIÓN MEDICINA 2022 / UNIDAD DE VIH

Egresos³



Indicadores	Ene	Feb	Mar	Abr	May	Jun	Jul	Ago	Sep	Oct	Nov	Dic	Anual	Promedio Mensual
Egresos	106	98	151	147	182	209	126	107	85	128	134	77	1550	129.17
Ingresos	115	94	153	148	181	213	118	110	86	129	128	78	1553	129.42
Promedio Dias Estancia	2.24	3.37	2.72	2.59	2.78	1.65	2.94	3.32	3.40	2.45	2.80	2.57	2.65	2.65
Dias de Estancia	237	330	411	381	506	344	370	355	289	313	375	198	4109	342.42
Defunciones	4	4	7	9	6	3	6	1	5	2	3	5	55	4.58

CIE 10	Principales Causas de Egreso	Cantidad
B24X	ENFERMEDAD POR VIRUS DE LA INMUNODEFICIENCIA HUMANA (VIH), SIN OTRA ESPECIFICACION	1418
B200	ENFERMEDAD POR VIH, RESULTANTE EN INFECCION POR MICOBACTERIAS	15
B207	ENFERMEDAD POR VIH, RESULTANTE EN INFECCIONES MULTIPLES	10
I850	VARICES ESOFAGICAS CON HEMORRAGIA	10
B238	ENFERMEDAD POR VIH, RESULTANTE EN OTRAS AFECCIONES ESPECIFICADAS	5
N390	INFECCION DE VIAS URINARIAS, SITIO NO ESPECIFICADO	4
A09X	DIARREA Y GASTROENTERITIS DE PRESUNTO ORIGEN INFECCIOSO	4
B210	ENFERMEDAD POR VIH, RESULTANTE EN SARCOMA DE KAPOSÍ	3
B204	ENFERMEDAD POR VIH, RESULTANTE EN CANDIDIASIS	3
R568	OTRAS CONVULSIONES Y LAS NO ESPECIFICADAS	3
	Otros	75
	Total	1550



³Fuente: Sistema iMed módulos "Ingresos, Egresos, Defunciones, Indicadores, VIH", Base de datos del sistema SMART. Fecha de extracción: febrero 2023

•Formula: Promedio de días de estancia: Número total de días de estancia en el hospital / Total de egresos hospitalarios.



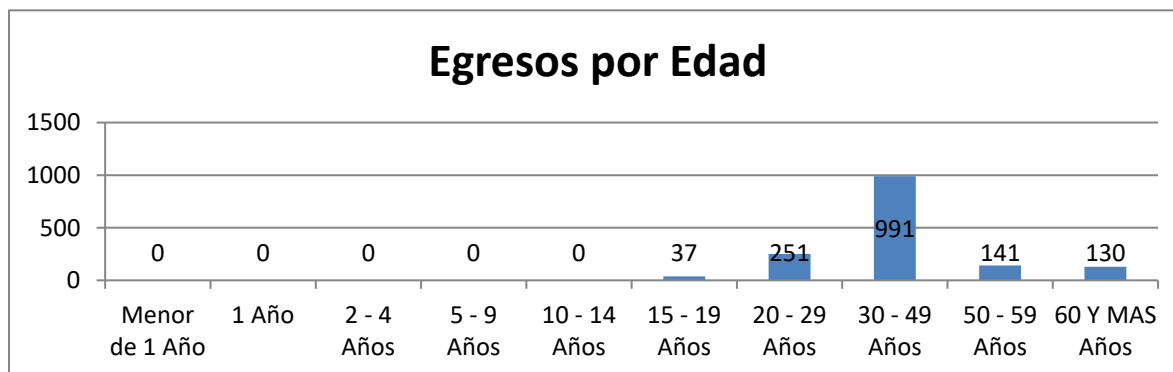
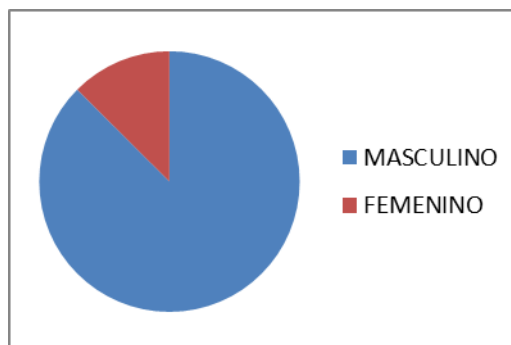
DIVISIÓN MEDICINA 2022 / UNIDAD DE VIH

Egresos³

Municipios	Egresos
Guadalajara	591
Tonalá	242
Zapopan	221
Tlajomulco de Zúñiga	169
San Pedro Tlaquepaque	104
Jamay	49
El Salto	26
Tala	19
El Arenal	17
El Grullo	14
Otros	98
Total	1550

Estados	Egresos
Jalisco	1524
Sonora	15
Michoacán de Ocampo	3
Nayarit	2
Zacatecas	1
Yucatán	1
Sinaloa	1
Durango	1
Baja California	1
Aguascalientes	1
Total	1550

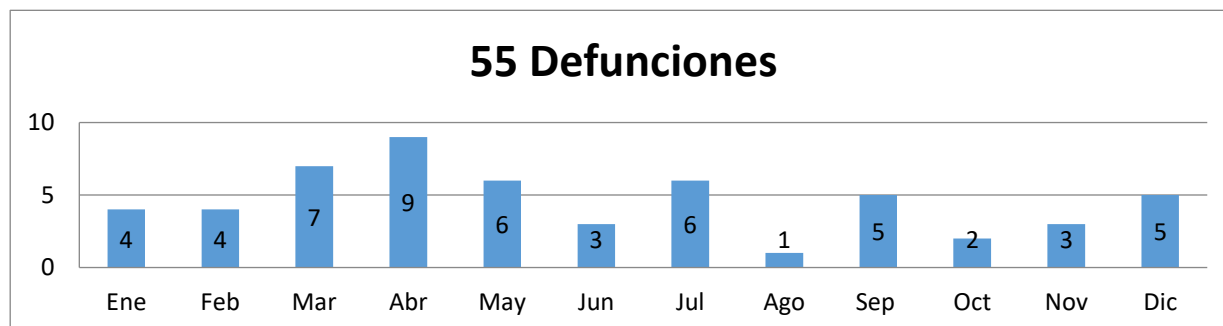
Sexo	Egresos
MASCULINO	1354
FEMENINO	194
NO ESPECIFICADO	2
Total	1550





DIVISIÓN MEDICINA / UNIDAD DE VIH

Mortalidad⁴



Promedio mensual de Defunciones: 4.58

Tasa de Mortalidad: 35.4

CIE 10	Principales Causas de Mortalidad	Defunciones
B24X	ENFERMEDAD POR VIRUS DE LA INMUNODEFICIENCIA HUMANA [VIH], SIN OTRA ESPECIFICACION	16
B207	ENFERMEDAD POR VIH, RESULTANTE EN INFECCIONES MULTIPLES	3
J159	NEUMONIA BACTERIANA, NO ESPECIFICADA	2
U071	COVID-19, virus identificado	2
I269	EMBOLIA PULMONAR SIN MENCION DE CORAZON PULMONAR AGUDO	2
B201	ENFERMEDAD POR VIH, RESULTANTE EN OTRAS INFECCIONES BACTERIANAS	2
B206	ENFERMEDAD POR VIH, RESULTANTE EN NEUMONIA POR PNEUMOCYSTIS CARINII	2
B451	CRIPTOCOCOSIS CEREBRAL	2
B589	TOXOPLASMOSIS, NO ESPECIFICADA	2
N185	ENFERMEDAD RENAL CRONICA, ETAPA 5	1
	Otros	21
	Total	55

⁴Fuente: Sistema iMed módulos "Defunciones, Indicadores" y Certificado de Defunción. Fecha de extracción: febrero 2023

•Formula: Tasa de mortalidad = Número total dec egresos por defunción / Número total de egresos hospitalarios. Referencia:

<http://www.salud.gob.mx/>



HOSPITAL CIVIL DE GUADALAJARA

DIVISIÓN GINECOLOGÍA Y OBSTETRICIA

Jefe De División: Dr. Alberto Ballesteros Manzo



Antiguo Hospital Civil de Guadalajara “Fray Antonio Alcalde”

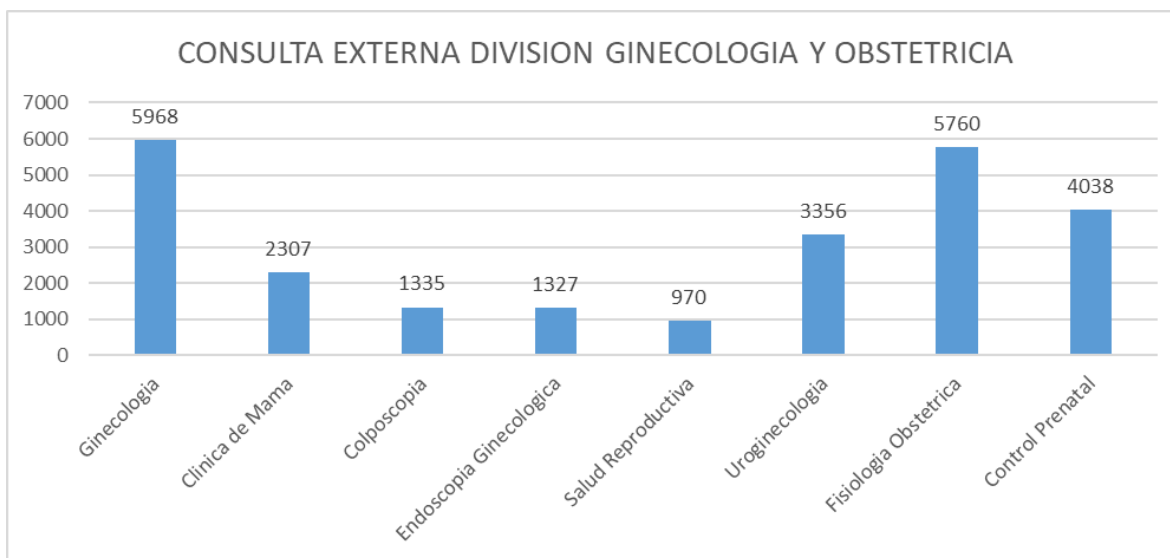
¹Fuente: Recursos Humanos/Control y Registro



REPORTE GENERAL / DIVISIÓN GINECOLOGÍA Y OBSTETRICIA

Reporte por División Ginecología y Obstetricia

Consulta Externa¹



DIVISION DE GINECOLOGIA Y OBSTETRICIA	
Servicios	Total Consultas
Ginecología	5968
Clinica de Mama	2307
Colposcopia	1335
Endoscopia Ginecológica	1327
Salud Reproductiva	970
Uroginecología	3356
Obstetricia	5760
Control Prenatal	4038
Total	25061

10 Principales Consultas Por Diagnóstico	
GINECOLOGIA Y OBSTETRICIA	Consultas
Z014 - EXAMEN GINECOLOGICO (GENERAL) (DE RUTINA)	1835
Z124 - EXAMEN DE PESQUISA ESPECIAL PARA TUMOR DEL CUELLO UTERINO	978
N602 - FIBROADENOSIS DE MAMA	867
UTERO Y OVARIOS NORMALES	841
N603 - FIBROESCLEROSIS DE MAMA	740
N939 - HEMORRAGIA VAGINAL Y UTERINA ANORMAL, NO ESPECIFICADA	685
Z540 - CONVALECENCIA CONSECUTIVA A CIRUGIA	640
N951 - ESTADOS MENOPAUSICOS Y CLIMATERICOS FEMENINOS	575
MIOMATOSIS UTERINA	552
D259 - LEIOMIOMA DEL UTERO, SIN OTRA ESPECIFICACION	482
Otros	16866
Total	25061

Promedio mensual de Consulta Externa otorgada por División: 3132.62

¹Fuente: Sistema iMed módulos "Reportes, Indicadores" Fecha de Extracción: enero 2023

**REPORTE GENERAL / DIVISIÓN GINECOLOGÍA Y OBSTETRICIA**

CONSULTAS	Enero	Febrero	Marzo	Abril	Mayo	Junio	Julio	Agosto	Septiembre	Octubre	Noviembre	Diciembre	Total
Primera Vez	811	703	1127	648	1042	881	1070	1520	1147	1430	946	1123	12448
Subsecuente	995	924	992	893	1016	1213	1120	949	1462	1076	1188	785	12613
Total													25061

10 Principales Municipios de Consultas	
Municipios	Consultas
Guadalajara	6330
Zapopan	4020
San Pedro Tlaquepaque	3097
Tonalá	3048
Tlajomulco de Zúñiga	1839
El Salto	906
Zapotlanejo	255
Ixtlahuacán de los Membrillos	198
Chapala	127
Jocotepec	65
Otro	5176
Total	25061

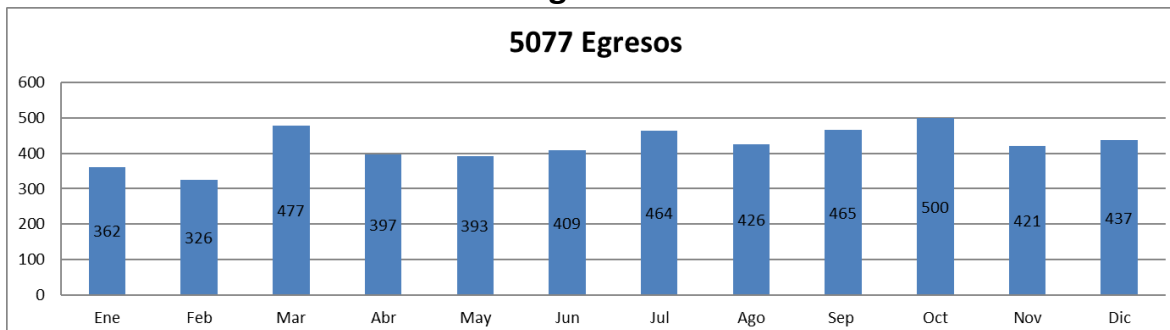
10 Principales Estados de Consultas	
Estados	Consultas
Jalisco	18688
Michoacán de Ocampo	248
Nayarit	58
Zacatecas	41
México	38
Guanajuato	25
Guerrero	13
Sinaloa	11
Tabasco	11
Quintana Roo	9
Otros	5919
Total	25061

GRUPOS ETARIOS	Femenino	Masculino	Indefinido	Total
3 a 5 años	2	1	0	3
6 a 12 años	32	1	0	33
13 a 18 años	1346	0	0	1346
19 a 64 años	21926	5	0	21931
65 y mas años	1748	0	0	1748
Total	25054	7	0	25061



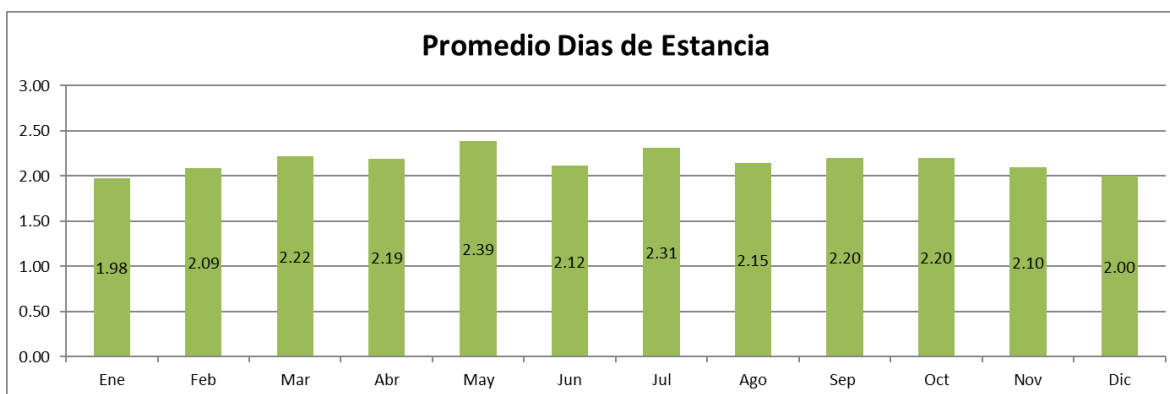
REPORTE GENERAL / DIVISIÓN GINECOLOGÍA Y OBSTETRICIA

Egresos³



Indicadores	Ene	Feb	Mar	Abr	May	Jun	Jul	Ago	Sep	Oct	Nov	Dic	Anual	Promedio Mensual
Egresos	362	326	477	397	393	409	464	426	465	500	421	437	5077	423.08
Ingresos	366	333	475	392	392	421	454	430	465	508	411	426	5073	422.75
Promedio Dias Estancia	1.98	2.09	2.22	2.19	2.39	2.12	2.31	2.15	2.20	2.20	2.10	2.00	2.17	2.17
Dias de Estancia	715	682	1059	871	938	866	1071	915	1022	1102	882	876	10999	916.58
Defunciones	0	0	0	1	0	0	0	0	0	0	0	0	1	0.08

CIE10	Principales Causas de Egreso	Cantidad
Z321	EMBARAZO CONFIRMADO	2816
D259	LEIOMIOMA DEL UTERO, SIN OTRA ESPECIFICACION	280
O034	ABORTO ESPONTANEO, INCOMPLETO, SIN COMPLICACION	176
O829	PARTO POR CESAREA, SIN OTRA ESPECIFICACION	167
O809	PARTO UNICO ESPONTANEO, SIN OTRA ESPECIFICACION	166
O021	ABORTO RETENIDO	108
O039	ABORTO ESPONTANEO, COMPLETO O NO ESPECIFICADO, SIN COMPLICACION	102
O054	OTRO ABORTO, INCOMPLETO, SIN COMPLICACION	77
N939	HEMORRAGIA VAGINAL Y UTERINA ANORMAL, NO ESPECIFICADA	56
O009	EMBARAZO ECTOPICO, NO ESPECIFICADO	55
	Otros	1074
	Total	5077

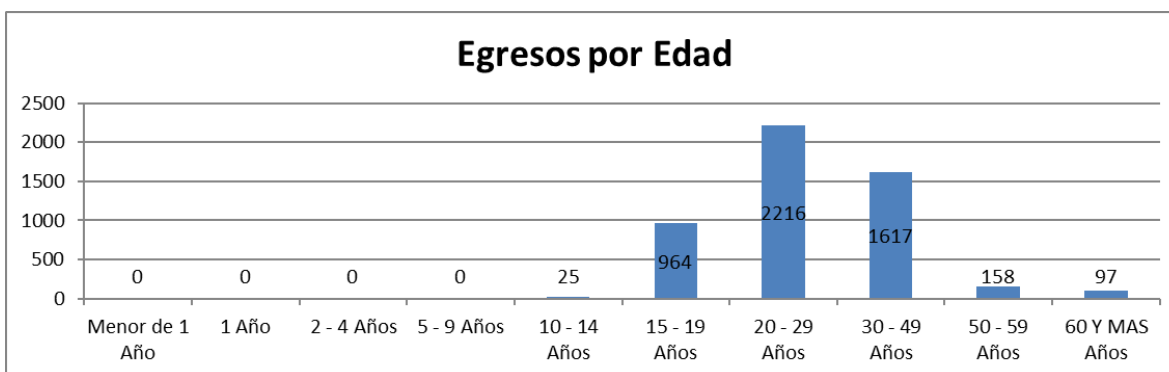
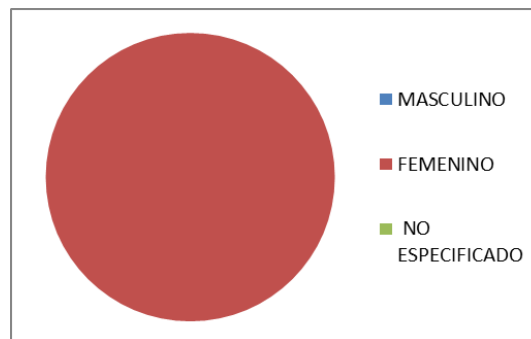


³Fuente: Sistema iMed módulos "Ingresos, Egresos, Defunciones, Indicadores". Fecha de Extracción: febrero 2023



REPORTE GENERAL / DIVISIÓN GINECOLOGÍA Y OBSTETRICIA

Sexo	Egresos
MASCULINO	0
FEMENINO	5077
NO ESPECIFICADO	0
Total	5077




Municipios	Egresos
Guadalajara	1470
Zapopan	733
Tonalá	682
San Pedro Tlaquepaque	653
Tlajomulco de Zúñiga	600
El Salto	253
Zapotlanejo	55
Ixtlahuacán de los Membrillos	50
Jocotepec	44
Chapala	39
Otros	498
Total	5077

Estados	Egresos
Jalisco	5006
Michoacán de Ocampo	22
Guanajuato	7
Zacatecas	7
Nayarit	6
Guerrero	4
Hidalgo	3
Morelos	2
Oaxaca	2
Puebla	2
Otros	16
Total	5077



REPORTE GENERAL / DIVISIÓN GINECOLOGÍA Y OBSTETRICIA

Mortalidad⁴



Promedio Mensual de Defunciones: 0.08

Tasa Anual de Mortalidad: 0.19

CIE 10	Principales Causas de Mortalidad	Defunciones
R572	CHOQUE SEPTICO	1
	Total	1

⁴Fuente: Sistema iMed módulos "Defunciones, Indicadores" y Certificado de Defunción. Fecha de extracción: febrero 2023

•Formula: Tasa de mortalidad = Número total de egresos por defunción / Número total de egresos hospitalarios. Referencia:

<http://www.salud.gob.mx/>

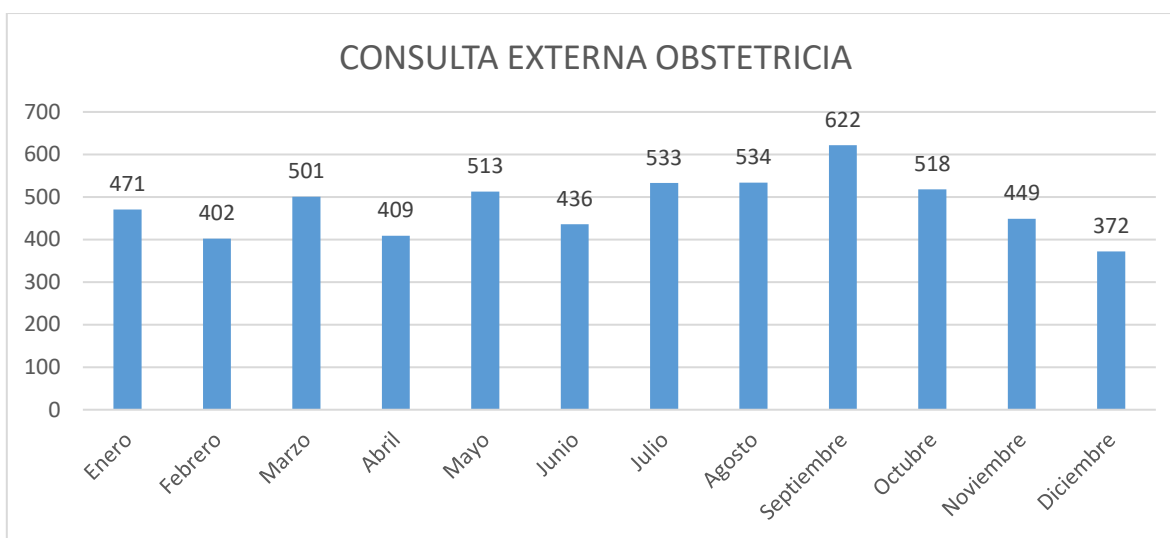


DIVISIÓN GINECOLOGÍA Y OBSTETRICIA / OBSTETRICIA

Jefe del Servicio de Obstetricia: Ernesto Ledezma Hurtado¹

Médicos Adscritos: 24¹

Consulta Externa²



Consulta Externa	
FISIOLOGIA OBSTETRICA	Total Consultas
Enero	471
Febrero	402
Marzo	501
Abril	409
Mayo	513
Junio	436
Julio	533
Agosto	534
Septiembre	622
Octubre	518
Noviembre	449
Diciembre	372
Total	5760

10 Principales Consultas Por Diagnóstico	
OBSTETRICIA	Consultas
UTERO Y OVARIOS NORMALES	841
MIOMATOSIS UTERINA	552
UTERO NORMAL	338
AUSENCIA QX DE UTERO	68
OVARIOS POLIQUISTICOS	48
UTERO NORMAL + OVARIOS POLIQUISTICOS	41
ABORTO INCOMPLETO	27
UTERO Y OVARIO IZQ NORMAL	24
HIPERPLACIA ENDOMETRIAL	22
UTERO Y OVARIO DER NORMAL	21
Otros	3778
Total	5760

Promedio mensual de Consulta Externa otorgada por División: 480

¹Fuente: Sistema iMed módulos "Reportes, Indicadores" Fecha de Extracción: enero 2023

**DIVISIÓN GINECOLOGÍA Y OBSTETRICIA / OBSTETRICIA**

CONSULTAS	Enero	Febrero	Marzo	Abril	Mayo	Junio	Julio	Agosto	Septiembre	Octubre	Noviembre	Diciembre	Total
Primera Vez	50	2	164	3	153	13	87	534	185	518	169	372	2250
Subsecuente	421	400	337	406	360	423	446	0	437	0	280	0	3510
Total													5760

10 Principales Municipios de Egreso	
Municipios	Consultas
Guadalajara	1854
Zapopan	865
Tonalá	763
San Pedro Tlaquepaque	749
Tlajomulco de Zúñiga	467
El Salto	225
Ixtlahuacán de los Membrillos	70
Zapotlanejo	62
Chapala	39
Jocotepec	33
Otros	633
Total	5760

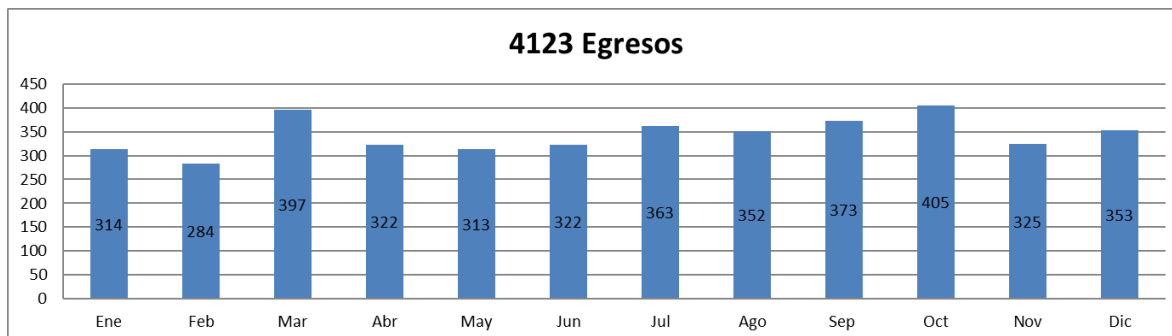
10 Principales Estados de Egreso	
Estados	Consultas
Jalisco	5661
Michoacán de Ocampo	41
Nayarit	11
Zacatecas	8
México	4
Colima	4
Hidalgo	4
Puebla	4
Tabasco	4
Guanajuato	3
Otros	16
Total	5760

GRUPOS ETARIOS	Femenino	Masculino	Indefinido	Total
3 a 5 años	2	1	0	3
6 a 12 años	7	1	0	8
13 a 18 años	461	0	0	461
19 a 64 años	5129	1	0	5130
65 y mas años	158	0	0	158
Total	5757	3	0	5760



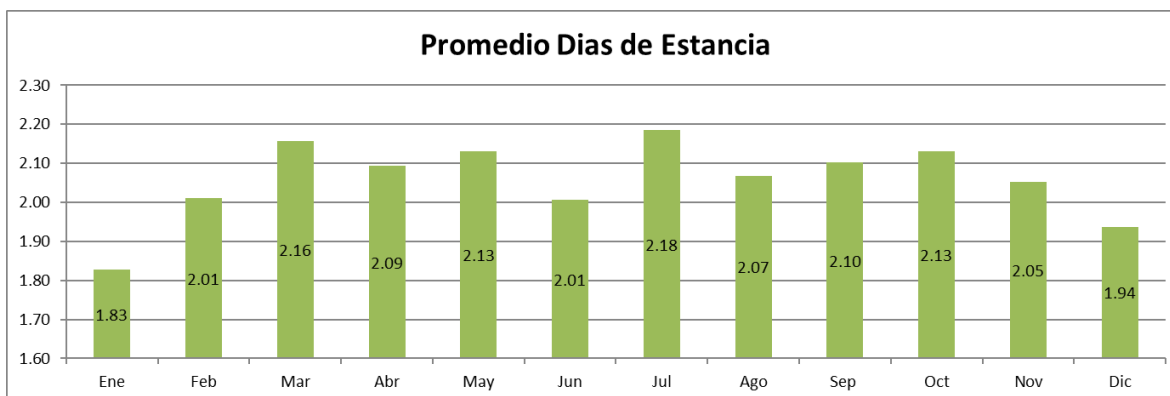
DIVISIÓN GINECOLOGÍA Y OBSTETRICIA / OBSTETRICIA

Egresos³



Indicadores	Ene	Feb	Mar	Abr	May	Jun	Jul	Ago	Sep	Oct	Nov	Dic	Annual	Promedio Mensual
Egresos	314	284	397	322	313	322	363	352	373	405	325	353	4123	343.58
Ingresos	317	291	393	320	310	333	358	348	380	406	317	347	4120	343.33
Promedio Dias Estancia	1.83	2.01	2.16	2.09	2.13	2.01	2.18	2.07	2.10	2.13	2.05	1.94	2.06	2.06
Dias de Estancia	574	571	856	674	667	646	793	728	784	863	667	684	8507	708.92
Defunciones	0	0	0	1	0	0	0	0	0	0	0	0	1	0.08

CIE 10	Principales Causas de Egreso	Cantidad
Z321	EMBARAZO CONFIRMADO	2816
O034	ABORTO ESPONTANEO, INCOMPLETO, SIN COMPLICACION	176
O829	PARTO POR CESAREA, SIN OTRA ESPECIFICACION	167
O809	PARTO UNICO ESPONTANEO, SIN OTRA ESPECIFICACION	166
O021	ABORTO RETENIDO	108
O039	ABORTO ESPONTANEO, COMPLETO O NO ESPECIFICADO, SIN COMPLICACION	102
O054	OTRO ABORTO, INCOMPLETO, SIN COMPLICACION	77
O009	EMBARAZO ECTOPICO, NO ESPECIFICADO	55
Z641	PROBLEMAS RELACIONADOS CON LA MULTIPARIDAD	45
O064	ABORTO NO ESPECIFICADO, INCOMPLETO, SIN COMPLICACION	39
	Otros	372
	Total	4123

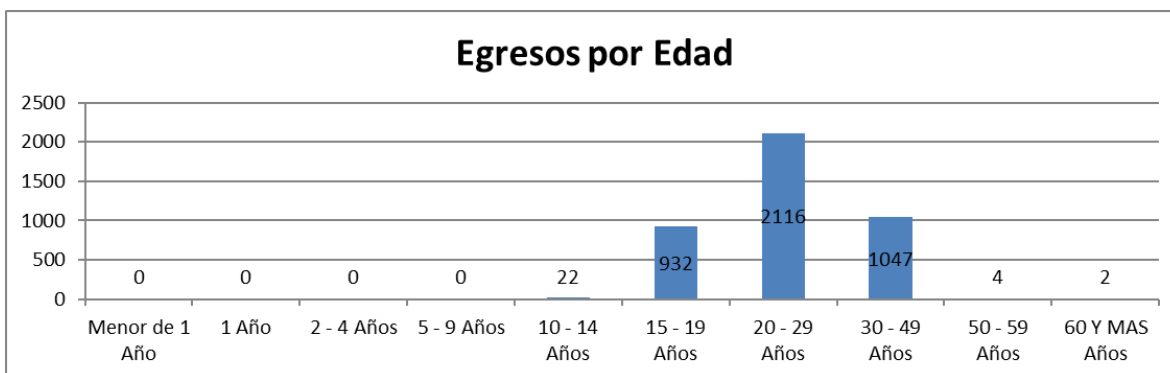
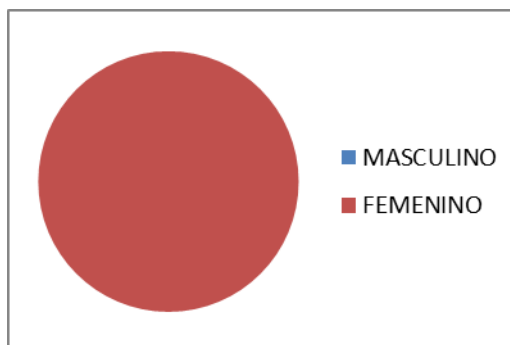


³Fuente: Sistema iMed módulos "Ingresos, Egresos, Defunciones, Indicadores". Fecha de extracción febrero 2023



DIVISIÓN GINECOLOGÍA Y OBSTETRICIA / OBSTETRICIA

Sexo	Egresos
MASCULINO	0
FEMENINO	4123
Total	4123




Municipios	Egresos
Guadalajara	1219
Zapopan	576
Tonalá	567
San Pedro Tlaquepaque	537
Tlajomulco de Zúñiga	498
El Salto	215
Zapotlanejo	49
Chapala	39
Ixtlahuacán de los Membrillos	40
Jocotepec	37
Otros	346
Total	4123

Estados	Egresos
Jalisco	4078
Michoacán de Ocampo	13
Guanajuato	4
Nayarit	4
Zacatecas	4
Hidalgo	3
Guerrero	2
Morelos	2
Oaxaca	2
Puebla	2
México	1
Otros	8
Total	4123



DIVISIÓN GINECOLOGÍA Y OBSTETRICIA / OBSTETRICIA

MORTALIDAD⁴



Promedio Mensual de Defunciones: 0.08

Tasa Anual de Mortalidad: 0.24

CIE 10	Principales Causas de Mortalidad	Defunciones
R572	CHOQUE SEPTICO	1
	Total	1

⁴Fuente: Sistema iMed módulos "Defunciones, Indicadores" y Certificado de Defunción. Fecha de extracción: febrero 2023

•Formula: Tasa de mortalidad = Número total dec egresos por defunción / Número total de egresos hospitalarios. Referencia:

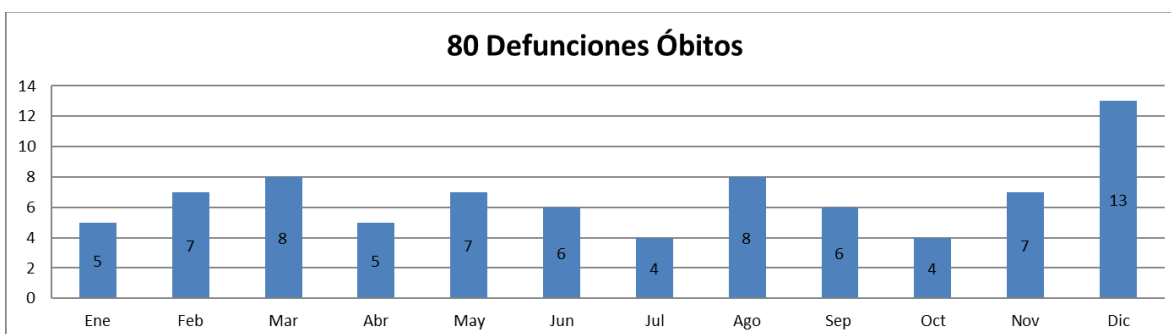
<http://www.salud.gob.mx/>



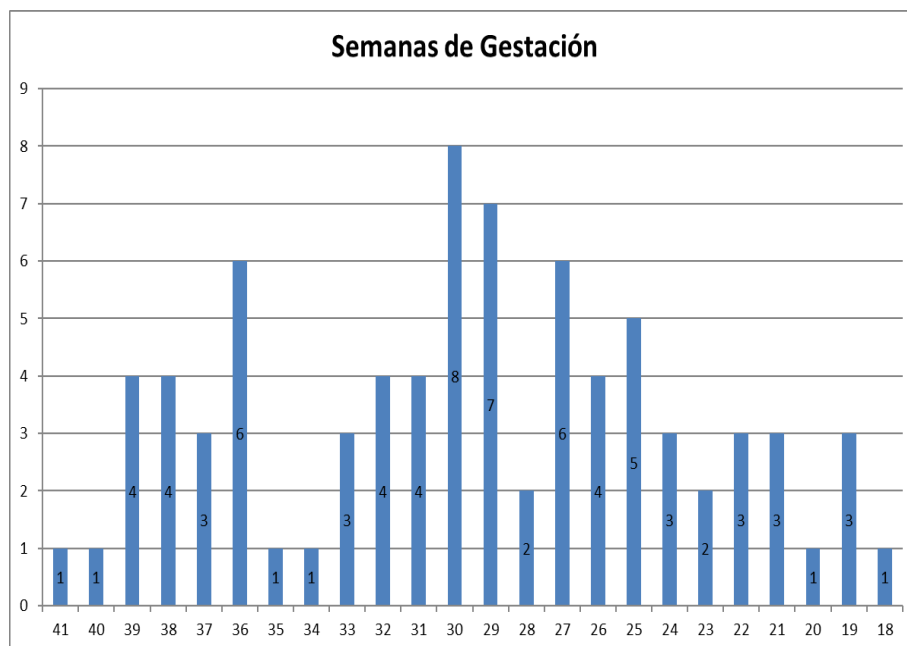
DIVISIÓN GINECOLOGÍA Y OBSTETRICIA / OBSTETRICIA

OBITOS¹

Ene	Feb	Mar	Abr	May	Jun	Jul	Ago	Sep	Oct	Nov	Dic	Anual	Promedio Mensual
5	7	8	5	7	6	4	8	6	4	7	13	80	6.67



SEMANAS	Cantidad
41	1
40	1
39	4
38	4
37	3
36	6
35	1
34	1
33	3
32	4
31	4
30	8
29	7
28	2
27	6
26	4
25	5
24	3
23	2
22	3
21	3
20	1
19	3
18	1
Total	80



¹Fuente: Sistema iMed módulos "Defunciones, Indicadores" y Certificado de Defunción. Fecha de extracción: febrero 2023

• Formula: (número de defunciones en mujeres debidas a complicaciones durante el embarazo, parto y puerperio / Total de nacidos vivos) x 10 000. Referencia <http://www.salud.gob.mx/>

¹ Fuente: Base de datos del sistema SAEH FAA, Certificado de Muerte Fetal. Fecha de extracción: enero 2023

**DIVISIÓN GINECOLOGÍA Y OBSTETRICIA / OBSTETRICIA****Cirugías**

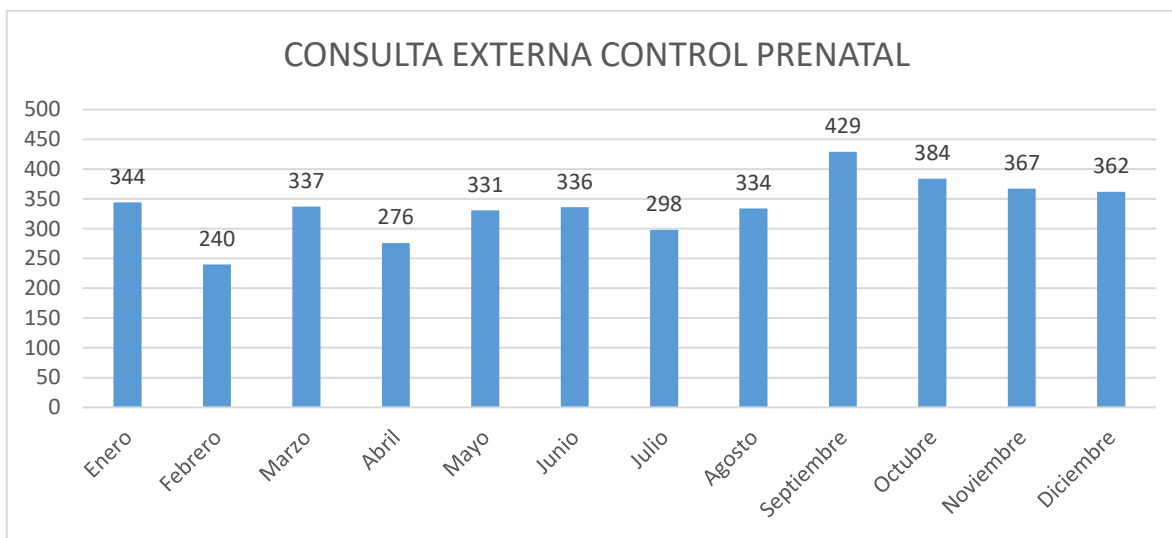
SERVICIO	Ene	Feb	Mar	Abr	May	Jun	Jul	Ago	Sep	Oct	Nov	Dic	TOTAL	PROMEDIO MENSUAL
OBSTETRICIA	117	127	119	132	150	165	172	198	202	196	146	158	1882	156.8

10 Principales Cirugías	
Indicador	Cirugía
CESAREA CLASICA (&)	583
CESAREA OTRA (&)	472
LEGRADO Y DILATACION UTERO POSTPARTO O TRAS ABORTO	183
CESAREA CERVICAL BAJA (&)	66
LEGRADO Y DILATACION UTERO (+)	49
LEGRADO Y DILATACION UTERO PARA TERMINACION EMBARAZO	47
EXPLORACION CAVIDAD UTERO MANUAL TRAS PARTO	41
OCLUSION TROMPA DE FALOPIO BILATERAL.OTRA	40
LEGRADO POR ASPIRACION UTERO POSTPARTO Y TRAS ABORTO	32
LAPAROTOMIA EXPLORATORIA	31
OTROS	338
Total	1882

⁵Fuente: Sistema iMed módulos "Bloque Quirúrgico, Indicadores" y Base de datos del Expediente Electrónico. Fecha de extracción enero y febrero 2023



DIVISIÓN GINECOLOGÍA Y OBSTETRICIA / CONTROL PRENATAL



Consulta Externa	
CONTROL PRENATAL	Total Consultas
Enero	344
Febrero	240
Marzo	337
Abril	276
Mayo	331
Junio	336
Julio	298
Agosto	334
Septiembre	429
Octubre	384
Noviembre	367
Diciembre	362
Total	4038

10 Principales Consultas Por Diagnóstico	
CONTROL PRENATAL	Consultas
SIN INFORMACION	
Total	0

Promedio mensual de Consulta Externa otorgada: 336.5

¹Fuente: Sistema iMed módulos "Reportes, Indicadores". Hoja Diaria de Productividad. Fecha de Extracción: febrero 2023

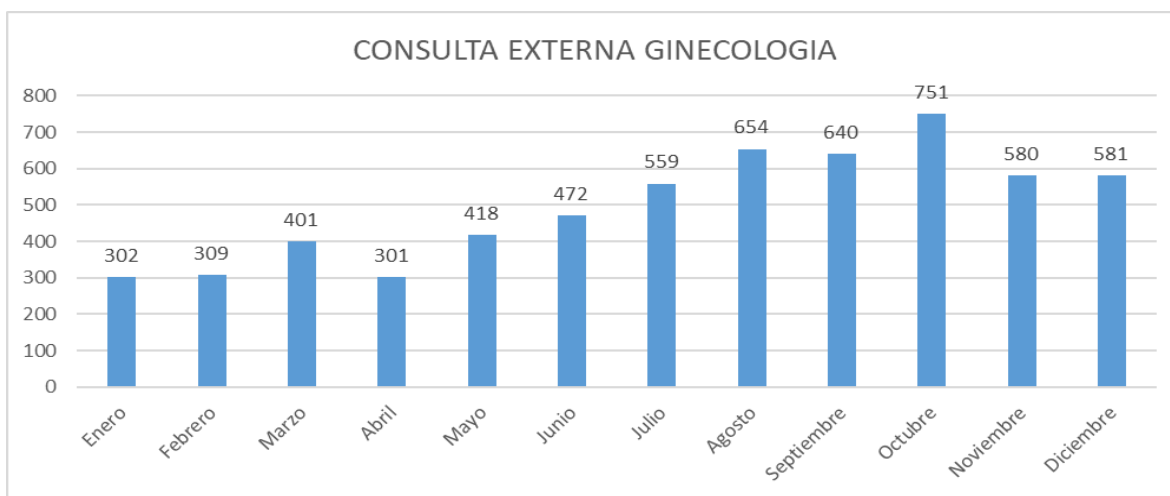
**DIVISIÓN GINECOLOGÍA Y OBSTETRICIA / CONTROL PRENATAL**

CONSULTAS	Enero	Febrero	Marzo	Abril	Mayo	Junio	Julio	Agosto	Septiembre	Octubre	Noviembre	Diciembre	Total
Primera Vez	67	33	67	38	61	63	83	80	97	87	96	102	874
Subsecuente	277	207	270	238	270	273	215	254	332	297	271	260	3164
Total													4038

10 Principales Municipios de Egreso	
Municipios	Consultas
Guadalajara	1373
Zapopan	592
Tonalá	575
San Pedro Tlaquepaque	561
Tlajomulco de Zúñiga	288
El Salto	162
Zapotlanejo	55
Poncitlán	36
Ixtlahuacán de los Membrillos	32
Tala	20
Otros	344
Total	4038

10 Principales Estados de Egreso	
Estados	Consultas
Jalisco	3998
Michoacán de Ocampo	9
Nayarit	7
Tabasco	7
Guanajuato	3
Puebla	3
Zacatecas	3
Oaxaca	1
Morelos	1
México	1
Otros	5
Total	4038

GRUPOS ETARIOS	Femenino	Masculino	Indefinido	Total
13 a 18 años	440	0	0	440
19 a 64 años	3598	0	0	3598
Total	4038	0	0	4038

**DIVISIÓN GINECOLOGÍA Y OBSTETRICIA / GINECOLOGÍA**Jefe del Servicio de Ginecología: Dr. Alberto Ballesteros Manzo¹Médicos Adscritos: 11¹**Consulta Externa²**

Consulta Externa	
GINECOLOGIA	Total Consultas
Enero	302
Febrero	309
Marzo	401
Abril	301
Mayo	418
Junio	472
Julio	559
Agosto	654
Septiembre	640
Octubre	751
Noviembre	580
Diciembre	581
Total	5968

10 Principales Consultas Por Diagnóstico	
GINECOLOGIA	Consultas
Z014 - EXAMEN GINECOLOGICO (GENERAL) (DE RUTINA)	1835
N939 - HEMORRAGIA VAGINAL Y UTERINA ANORMAL, NO ESPECIFICADA	685
D259 - LEIOMIOMA DEL UTERO, SIN OTRA ESPECIFICACION	482
E282 - SINDROME DE OVARIO POLIQUISTICO	314
Z988 - OTROS ESTADOS POSTQUIRURGICOS ESPECIFICADOS	273
N951 - ESTADOS MENOPAUSICOS Y CLIMATERICOS FEMENINOS	226
N850 - HIPERPLASIA DE GLANDULA DEL ENDOMETRIO	124
N938 - OTRAS HEMORRAGIAS UTERINAS O VAGINALES ANORMALES ESPECIFICADAS	103
D391 - TUMOR DE COMPORTAMIENTO INCIERTO O DESCONOCIDO DEL OVARIO	82
N760 - VAGINITIS AGUDA	76
Otros	1768
Total	5968

Promedio mensual de Consulta Externa otorgada: 497.33

¹Fuente: Recursos Humanos / Control y Registro²Fuente: Sistema iMed módulos "Reportes, Indicadores". Hoja Diaria de Productividad. Fecha de Extracción: febrero 2023

**DIVISIÓN GINECOLOGÍA Y OBSTETRICIA / GINECOLOGÍA**

CONSULTAS	Enero	Febrero	Marzo	Abril	Mayo	Junio	Julio	Agosto	Septiembre	Octubre	Noviembre	Diciembre	Total
Primera Vez	158	201	298	201	218	190	302	249	269	317	225	272	2900
Subsecuente	144	108	103	100	200	282	257	405	371	434	355	309	3068
Total													5968

10 Principales Estados de Consultas	
Estados	Consultas
Jalisco	5818
Michoacán de Ocampo	58
Nayarit	16
Zacatecas	14
Quintana Roo	8
México	7
San Luis Potosí	7
Guerrero	6
Guanajuato	5
Veracruz de Ignacio de la Llave	5
Otros	24
Total	5968

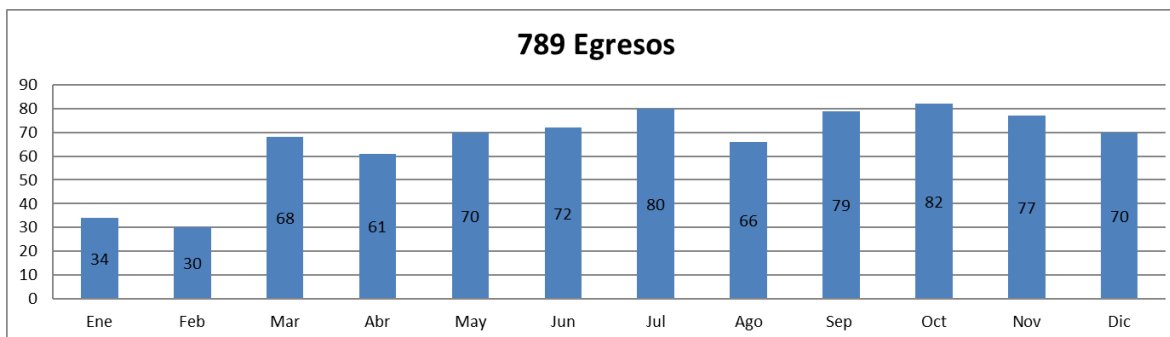
10 Principales Estados de Consultas	
Estados	Consultas
Jalisco	5818
Michoacán de Ocampo	58
Nayarit	16
Zacatecas	14
Quintana Roo	8
México	7
San Luis Potosí	7
Guerrero	6
Guanajuato	5
Veracruz de Ignacio de la Llave	5
Otros	24
Total	5968

GRUPOS ETARIOS	Femenino	Masculino	Indefinido	Total
6 a 12 años	21	0	0	21
13 a 18 años	307	0	0	307
19 a 64 años	5499	2	0	5501
65 y mas años	139	0	0	139
Total	5966	2	0	5968



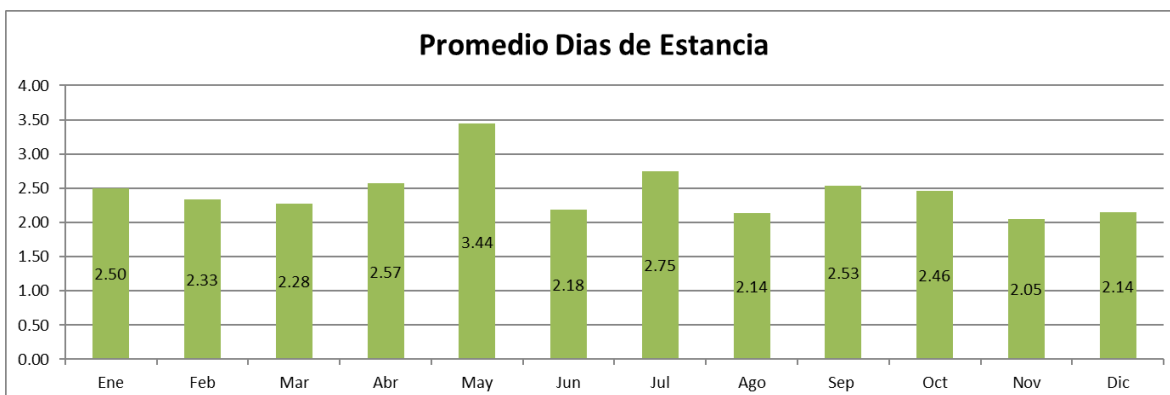
DIVISIÓN GINECOLOGÍA Y OBSTETRICIA / GINECOLOGÍA

Egresos³



Indicadores	Ene	Feb	Mar	Abr	May	Jun	Jul	Ago	Sep	Oct	Nov	Dic	Anual	Promedio Mensual
Egresos	34	30	68	61	70	72	80	66	79	82	77	70	789	65.75
Ingresos	34	29	73	59	69	75	75	75	70	86	80	65	790	65.83
Promedio Dias Estancia	2.50	2.33	2.28	2.57	3.44	2.18	2.75	2.14	2.53	2.46	2.05	2.14	2.45	2.45
Dias de Estancia	85	70	155	157	241	157	220	141	200	202	158	150	1936	161.33
Defunciones	0	0	0	0	0	0	0	0	0	0	0	0	0	0.00

CIE 10	Principales Causas de Egreso	Cantidad
D259	LEIOMIOMA DEL UTERO, SIN OTRA ESPECIFICACION	275
N939	HEMORRAGIA VAGINAL Y UTERINA ANORMAL, NO ESPECIFICADA	56
N832	OTROS QUISTES OVARIOS Y LOS NO ESPECIFICADOS	53
Z302	ESTERILIZACION	40
D391	TUMOR DE COMPORTAMIENTO INCIERTO O DESCONOCIDO DEL OVARIO	20
N850	HIPERPLASIA DE GLANDULA DEL ENDOMETRIO	19
N602	FIBROADENOSIS DE MAMA	18
N938	OTRAS HEMORRAGIAS UTERINAS O VAGINALES ANORMALES ESPECIFICADAS	16
D27X	TUMOR BENIGNO DEL OVARIO	15
D649	ANEMIA DE TIPO NO ESPECIFICADO	14
	Otros	263
	Total	789

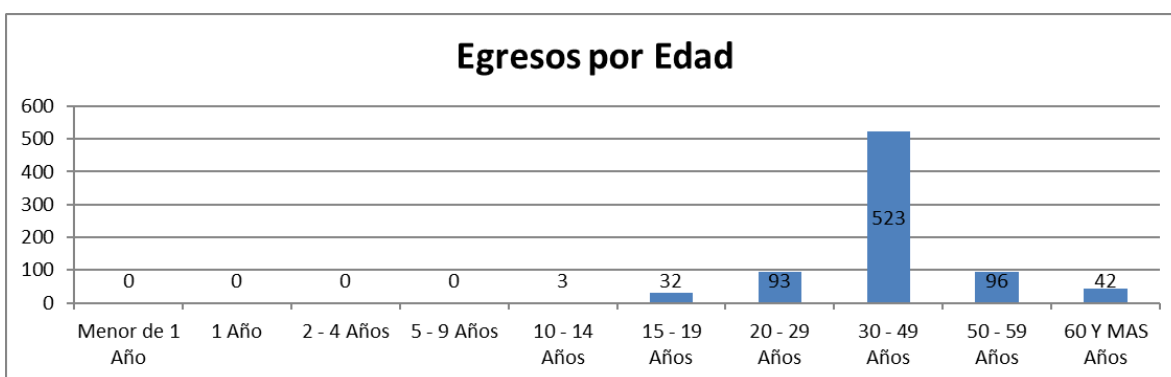
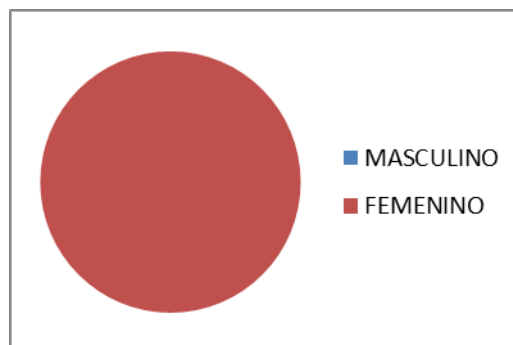


³Fuente: Sistema iMed módulos "Ingresos, Egresos, Defunciones, Indicadores". Fecha de extracción febrero 2023



DIVISIÓN GINECOLOGÍA Y OBSTETRICIA / GINECOLOGÍA

Sexo	Egresos
MASCULINO	0
FEMENINO	789
Total	789



Municipios	Egresos
Guadalajara	202
Zapopan	134
Tonalá	103
San Pedro Tlaquepaque	100
Tlajomulco de Zúñiga	90
El Salto	31
Ixtlahuacán de los Membrillos	10
Jocotepec	7
Poncitlán	6
Zapotlanejo	6
Otros	100
Total	789

Estados	Egresos
Jalisco	769
Michoacán de Ocampo	7
Zacatecas	3
Nayarit	2
Quintana Roo	1
México	1
Guerrero	1
Guanajuato	1
Chiapas	1
CALIFORNIA	1
Otros	2
Total	789

**DIVISIÓN GINECOLOGÍA Y OBSTETRICIA / GINECOLOGÍA****Cirugías⁴**

SERVICIO	Ene	Feb	Mar	Abr	May	Jun	Jul	Ago	Sep	Oct	Nov	Dic	TOTAL	PROMEDIO MENSUAL
GINECOLOGIA	5	2	21	14	25	26	33	27	34	41	33	24	285	23.8

10 Principales Cirugías	
Indicador	Cirugía
HISTERECTOMIA TOTAL.OTRA Y NEOM	86
HISTERECTOMIA OTRA Y NEOM	51
HISTERECTOMIA VAGINAL OTRA	10
HISTERECTOMIA ABDOMINAL TOTAL (+)	9
ESCISION MAMA LOCAL	8
HISTERECTOMIA ABDOMINAL TOTAL.LAPAROSCOPICA	8
HISTERECTOMIA ABDOMINAL SUBITOTAL.OTRA Y NEOM	7
PROCEDIMIENTO DIAGNOSTICO MAMA.OTRO	6
HISTERECTOMIA ABDOMINAL RADICAL (+)	4
REPARACION VAGINA.OTRA	4
OTROS	92
Total	285

⁴Fuente: Sistema iMed módulos "Bloque Quirúrgico, Indicadores" y Base de datos del Expediente Electrónico. Fecha de extracción enero y febrero 2023

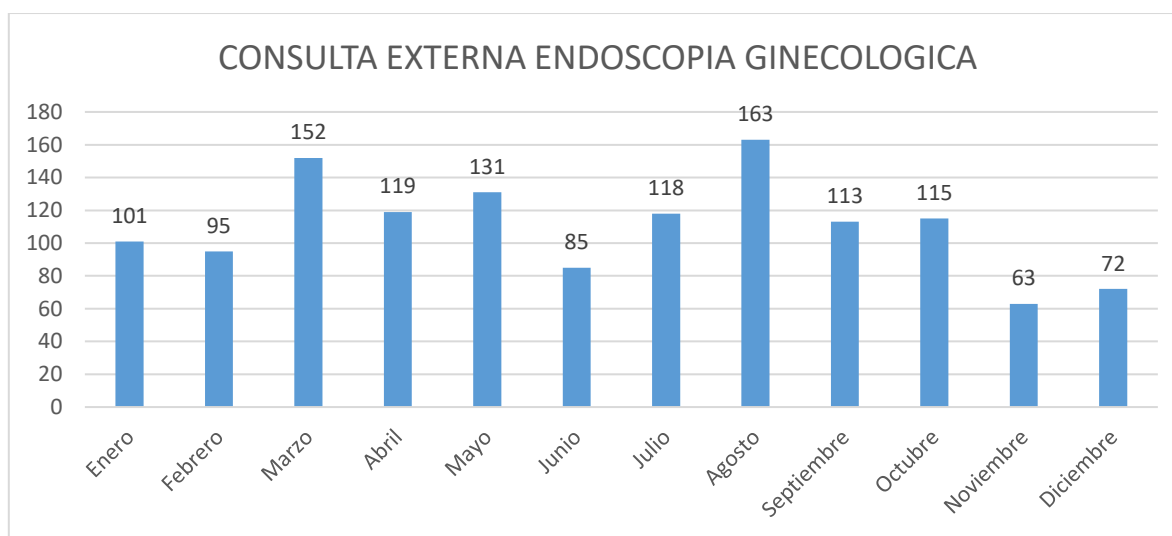


DIVISIÓN GINECOLOGÍA Y OBSTETRICIA / ENDOSCOPIA GINECOLÓGICA

Encargado del Servicio de Endoscopia Ginecológica: Dr. Sergio Bernal Martínez¹

Médicos adscritos: Sin Información

Consulta Externa²



Consulta Externa	
ENDOSCOPIA GINECOLOGICA	Total Consultas
Enero	101
Febrero	95
Marzo	152
Abril	119
Mayo	131
Junio	85
Julio	118
Agosto	163
Septiembre	113
Octubre	115
Noviembre	63
Diciembre	72
Total	1327

10 Principales Consultas Por Diagnóstico	
ENDOSCOPIA GINECOLOGICA	Consultas
Z988 - OTROS ESTADOS POSTQUIRURGICOS ESPECIFICADOS	127
D259 - LEIOMIOMA DEL UTERO, SIN OTRA ESPECIFICACION	114
N939 - HEMORRAGIA VAGINAL Y UTERINA ANORMAL, NO ESPECIFICADA	98
Z014 - EXAMEN GINECOLOGICO (GENERAL) (DE RUTINA)	87
Z641 - PROBLEMAS RELACIONADOS CON LA MULTIPARIDAD	77
D391 - TUMOR DE COMPORTAMIENTO INCIERTO O DESCONOCIDO DEL OVARIO	44
N850 - HIPERPLASIA DE GLANDULA DEL ENDOMETRIO	44
D27X - TUMOR BENIGNO DEL OVARIO	35
Z354 - SUPERVISION DE EMBARAZO CON GRAN MULTIPARIDAD	35
N809 - ENDOMETRIOSIS, NO ESPECIFICADA	24
Otros	642
Total	1327

Promedio mensual de Consulta Externa otorgada: 110.58

¹Fuente: Recursos Humanos / Control y Registro

²Fuente: Sistema iMed módulos "Reportes, Indicadores". Hoja Diaria de Productividad. Fecha de Extracción: febrero 2023

**DIVISIÓN GINECOLOGÍA Y OBSTETRICIA / ENDOSCOPIA GINECOLÓGICA**

CONSULTAS	Enero	Febrero	Marzo	Abril	Mayo	Junio	Julio	Agosto	Septiembre	Octubre	Noviembre	Diciembre	Total
Primera Vez	87	79	122	105	110	79	76	99	87	88	56	63	1051
Subsecuente	14	16	30	14	21	6	42	64	26	27	7	9	276
												Total	1327

10 Principales Municipios de Egreso	
Municipios	Consultas
Guadalajara	383
Zapopan	235
Tonalá	201
San Pedro Tlaquepaque	172
Tlajomulco de Zúñiga	113
El Salto	58
Poncitlán	15
Zapotlanejo	14
Ixtlahuacán de los Membrillos	9
Arandas	8
Otros	119
Total	1327

10 Principales Estados de Egreso	
Estados	Consultas
Jalisco	1308
Michoacán de Ocampo	7
Chiapas	2
Veracruz de Ignacio de la Llave	2
San Luis Potosí	1
Oaxaca	1
Nayarit	1
Hidalgo	1
Guanajuato	1
Aguascalientes	1
Otros	2
Total	1327

GRUPOS ETARIOS	Femenino	Masculino	Indefinido	Total
6 a 12 años	2	0	0	2
13 a 18 años	37	0	0	37
19 a 64 años	1247	1	0	1248
65 y mas años	40	0	0	40
Total	1324	1	0	1327

**DIVISIÓN GINECOLOGÍA Y OBSTETRICIA / ENDOSCOPIA GINECOLÓGICA****Cirugías³**

SERVICIO	Ene	Feb	Mar	Abr	May	Jun	Jul	Ago	Sep	Oct	Nov	Dic	TOTAL	PROMEDIO MENSUAL
ENDOSCOPIA GINECOLOGICA	3	6	7	10	9	5	9	16	21	18	22	22	148	12.3

10 Principales Cirugías	
Indicador	Cirugía
HISTERECTOMIA ABDOMINAL TOTAL.LAPAROSCOPICA	47
OCLUSION TROMPA DE FALOPIO BILATERAL ENDOSCOPICA.OTRA	30
ESCISION OVARIO EN CUÑA LAPAROSCOPICA	28
ESCISION UTERO LOCAL.OTRA	6
ESCISION OVARIO LOCAL LAPAROSCOPICA OTRA	5
PROCEDIMIENTO DIAGNOSTICO OVARIO LAPAROSCOPICO OTRO	5
HISTERECTOMIA TOTAL.OTRA Y NEOM	4
ESCISION ENDOMETRIO	3
LAPAROSCOPIA	3
HISTERECTOMIA SUPRACERVICAL LAPAROSCOPICA	2
OTROS	15
Total	148

³Fuente: Sistema iMed módulos "Bloque Quirúrgico, Indicadores" y Base de datos del Expediente Electrónico. Fecha de extracción enero y febrero 2023

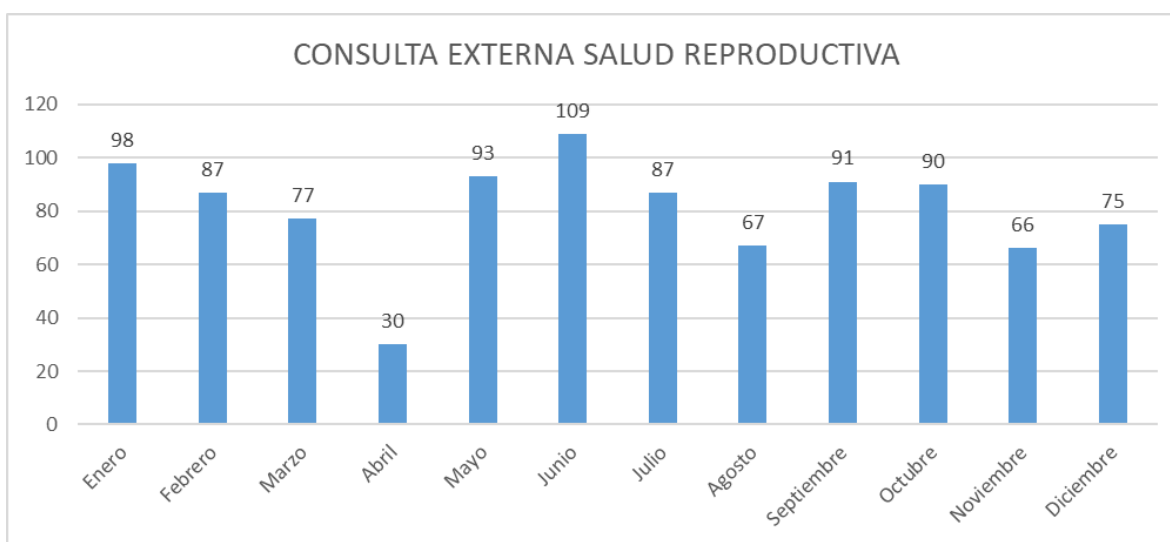


DIVISIÓN GINECOLOGÍA Y OBSTETRICIA / SALUD REPRODUCTIVA

Encargado del Servicio de Salud Reproductiva: Dra. Norma Patricia Ramos González¹

Médicos adscritos: Sin Información

Consulta Externa²



Consulta Externa	
SALUD REPRODUCTIVA	Total Consultas
Enero	98
Febrero	87
Marzo	77
Abril	30
Mayo	93
Junio	109
Julio	87
Agosto	67
Septiembre	91
Octubre	90
Noviembre	66
Diciembre	75
Total	970

10 Principales Consultas Por Diagnóstico	
SALUD REPRODUCTIVA	Consultas
N951 - ESTADOS MENOPAUSICOS Y CLIMATERICOS FEMENINOS	575
N958 - OTROS TRASTORNOS MENOPAUSICOS Y PERIMENOPAUSICOS ESPECIFICADOS	164
Z014 - EXAMEN GINECOLOGICO (GENERAL) (DE RUTINA)	32
N939 - HEMORRAGIA VAGINAL Y UTERINA ANORMAL, NO ESPECIFICADA	22
N959 - TRASTORNO MENOPAUSICO Y PERIMENOPAUSICO, NO ESPECIFICADO	17
Z988 - OTROS ESTADOS POSTQUIRURGICOS ESPECIFICADOS	15
N953 - ESTADOS ASOCIADOS CON MENOPAUSIA ARTIFICIAL	12
N952 - VAGINITIS ATROFICA POSTMENOPAUSICA	10
N979 - INFERTILIDAD FEMENINA, NO ESPECIFICADA	10
N760 - VAGINITIS AGUDA	7
Otros	106
Total	970

Promedio mensual de Consulta Externa otorgada: 80.83

¹Fuente: Recursos Humanos / Control y Registro

²Fuente: Sistema iMed módulos "Reportes, Indicadores". Hoja Diaria de Productividad. Fecha de Extracción: febrero 2023

**DIVISIÓN GINECOLOGÍA Y OBSTETRICIA / SALUD REPRODUCTIVA**

CONSULTAS	Enero	Febrero	Marzo	Abril	Mayo	Junio	Julio	Agosto	Septiembre	Octubre	Noviembre	Diciembre	Total
Primera Vez	83	61	45	20	89	103	73	66	54	90	66	75	825
Subsecuente	15	26	32	10	4	6	14	1	37	0	0	0	145
												Total	970

10 Principales Municipios de Egreso	
Municipios	Consultas
Guadalajara	351
Zapopan	181
San Pedro Tlaquepaque	145
Tonalá	89
Tlajomulco de Zúñiga	48
El Salto	18
Zapotlanejo	16
Piedras Negras	10
Teocuitatlán de Corona	8
El Arenal	6
Otros	98
Total	970

10 Principales Estados de Egreso	
Estados	Consultas
Jalisco	954
Michoacán de Ocampo	10
Colima	2
Zacatecas	2
Quintana Roo	1
Guanajuato	1
Otros	0
Total	970

GRUPOS ETARIOS	Femenino	Masculino	Indefinido	Total
13 a 18 años	4	0	0	4
19 a 64 años	828	0	0	828
65 y más años	138	0	0	138
Total	970	0	0	970

**DIVISIÓN GINECOLOGÍA Y OBSTETRICIA / SALUD REPRODUCTIVA****Cirugías³**

SERVICIO	Ene	Feb	Mar	Abr	May	Jun	Jul	Ago	Sep	Oct	Nov	Dic	TOTAL	PROMEDIO MENSUAL
SALUD REPRODUCTIVA	4	2	0	3	5	0	0	4	4	4	2	4	32	2.7

10 Principales Cirugías	
Indicador	Cirugía
HISTERECTOMIA TOTAL.OTRA Y NEOM	14
PROCEDIMIENTO DIAGNOSTICO OVARIO.OTRO	2
LAPAROTOMIA EXPLORATORIA	2
LAPAROTOMIA (+)	1
HISTERECTOMIA OTRA Y NEOM	5
HISTERECTOMIA ABDOMINAL TOTAL (+)	2
HISTERECTOMIA ABDOMINAL SUBTOTAL (+)	1
OOFOROTOMIA.OTRA	1
ESCISION GLANDULA DE BARTHOLINO (QUISTE)	1
ESCISION OVARIO LOCAL (+)	1
OTROS	2
Total	32

³Fuente: Sistema iMed módulos "Bloque Quirúrgico, Indicadores" y Base de datos del Expediente Electrónico. Fecha de extracción enero y febrero 2023

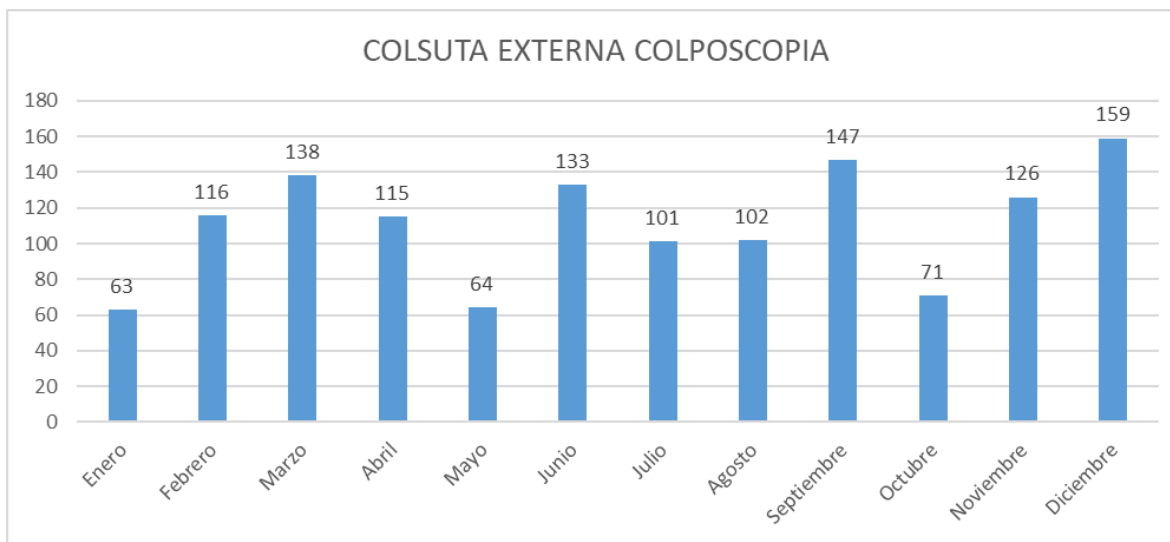


DIVISIÓN GINECOLOGÍA Y OBSTETRICIA / COLPOSCOPIA

Encargado del Servicio de Colposcopia: Dra. Mar Izeth Chaboya¹

Médicos adscritos: Sin Información

Consulta Externa²



Consulta Externa		10 Principales Consultas Por Diagnóstico	
COLPOSCOPIA	Total Consultas	COLPOSCOPIA	Consultas
Enero	63	Z124 - EXAMEN DE PESQUISA ESPECIAL PARA TUMOR DEL CUELLO UTERINO	978
Febrero	116	Z014 - EXAMEN GINECOLOGICO (GENERAL) (DE RUTINA)	171
Marzo	138	N870 - DISPLASIA CERVICAL LEVE	47
Abril	115	Z540 - CONVALECENCIA CONSECUTIVA A CIRUGIA	24
Mayo	64	N871 - DISPLASIA CERVICAL MODERADA	19
Junio	133	A630 - VERRUGAS (VENEREAS) ANOGENITALES	16
Julio	101	N872 - DISPLASIA CERVICAL SEVERA, NO CLASIFICADA EN OTRA PARTE	12
Agosto	102	D061 - CARCINOMA IN SITU DEL EXOCERVIX	10
Septiembre	147	R876 - HALLAZGOS ANORMALES EN MUESTRAS TOMADAS DE ORGANOS GENITALES FEMENINOS, HALLAZGOS CITOLOGICOS ANORMALES Y FROTIS ANORMAL DE PAPANICOLAOU	8
Octubre	71	C531 - TUMOR MALIGNO DEL EXOCERVIX	8
Noviembre	126	Otros	42
Diciembre	159	Total	1335
Total	1335		

Promedio mensual de Consulta Externa otorgada: 111.25

¹Fuente: Recursos Humanos / Control y Registro

²Fuente: Sistema iMed módulos "Reportes, Indicadores". Hoja Diaria de Productividad. Fecha de Extracción: febrero 2023

**DIVISIÓN GINECOLOGÍA Y OBSTETRICIA / COLPOSCOPÍA**

CONSULTAS	Enero	Febrero	Marzo	Abril	Mayo	Junio	Julio	Agosto	Septiembre	Octubre	Noviembre	Diciembre	Total
Primera Vez	16	27	23	26	13	34	26	19	43	18	22	38	305
Subsecuente	47	89	115	89	51	99	75	83	104	53	104	121	1030
Total													1335

10 Principales Municipios de Egreso	
Municipios	Consultas
Guadalajara	397
Zapopan	201
Tonalá	169
San Pedro Tlaquepaque	166
Tlajomulco de Zúñiga	99
El Salto	58
Ameca	13
Piedras Negras	12
Chapala	12
Zapotlanejo	12
Otros	196
Total	1335

10 Principales Estados de Egreso	
Estados	Consultas
Jalisco	1293
Michoacán de Ocampo	29
Nayarit	6
Zacatecas	5
Hidalgo	1
Baja California	1
Otros	0
Total	1335

GRUPOS ETARIOS	Femenino	Masculino	Indefinido	Total
13 a 18 años	11	0	0	11
19 a 64 años	1282	0	0	1282
65 y mas años	42	0	0	42
Total	1335	0	0	1335



DIVISIÓN GINECOLOGÍA Y OBSTETRICIA / COLPOSCOPIA

Cirugías³

SERVICIO	Ene	Feb	Mar	Abr	May	Jun	Jul	Ago	Sep	Oct	Nov	Dic	TOTAL	PROMEDIO MENSUAL
COLPOSCOPIA	0	0	0	0	2	0	0	0	0	0	0	0	2	0.2

10 Principales Cirugías	
Indicador	Cirugía
HISTERECTOMIA TOTAL.OTRA Y NEOM	1
INCISION VULVA Y PERINEO.OTRA	1
Total	2

³Fuente: Sistema iMed módulos "Bloque Quirúrgico, Indicadores" y Base de datos del Expediente Electrónico. Fecha de extracción enero y febrero 2023

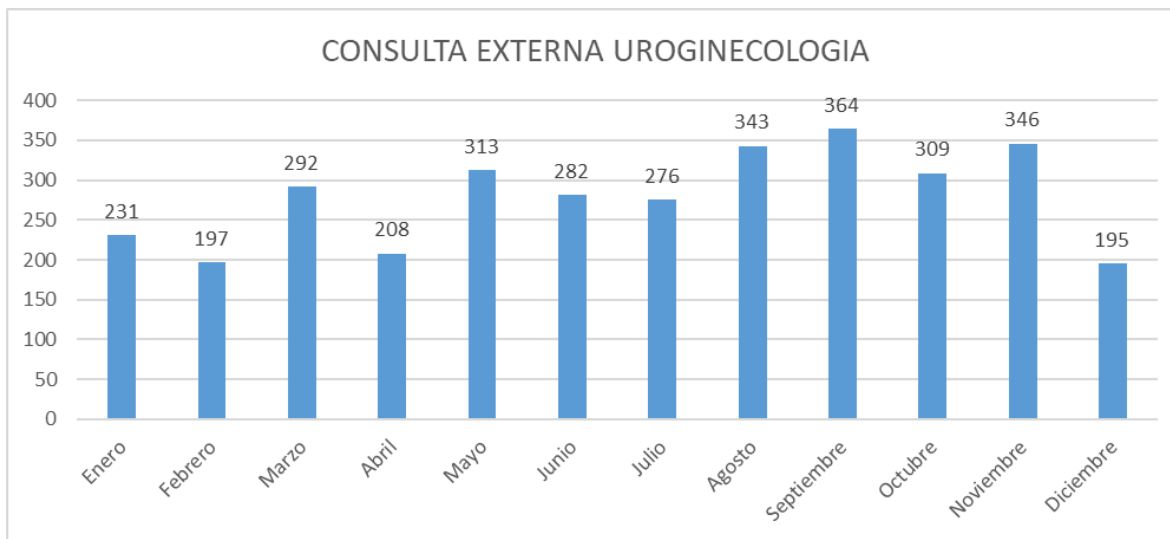


DIVISIÓN GINECOLOGÍA Y OBSTETRICIA / UROGINECOLOGÍA

Encargado del Servicio de Colposcopia: Dra. Patricia Velázquez Castellanos¹

Médicos adscritos: Sin Información

Consulta Externa²



Consulta Externa	
UROGINECOLOGIA	Total Consultas
Enero	231
Febrero	197
Marzo	292
Abril	208
Mayo	313
Junio	282
Julio	276
Agosto	343
Septiembre	364
Octubre	309
Noviembre	346
Diciembre	195
Total	3356

10 Principales Consultas Por Diagnóstico	
UROGINECOLOGIA	Consultas
Z540 - CONVALECENCIA CONSECUTIVA A CIRUGIA	640
N319 - DISFUNCION NEUROMUSCULAR DE LA VEJIGA, NO ESPECIFICADA	470
N394 - OTRAS INCONTINENCIAS URINARIAS ESPECIFICADAS	405
R32X - INCONTINENCIA URINARIA, NO ESPECIFICADA	296
N818 - OTROS PROLAPSOS GENITALES FEMENINOS	255
N819 - PROLAPSO GENITAL FEMENINO, NO ESPECIFICADO	208
R102 - DOLOR PELVICO Y PERINEAL	164
N905 - ATROFIA DE LA VULVA	108
N393 - INCONTINENCIA URINARIA POR TENSION	101
N390 - INFECCION DE VIAS URINARIAS, SITIO NO ESPECIFICADO	83
Otros	626
Total	3356

Promedio mensual de Consulta Externa otorgada: 279.66

¹Fuente: Recursos Humanos / Control y Registro

²Fuente: Sistema iMed módulos "Reportes, Indicadores". Hoja Diaria de Productividad. Fecha de Extracción: febrero 2023

**DIVISIÓN GINECOLOGÍA Y OBSTETRICIA / UROGINECOLOGÍA**

CONSULTAS	Enero	Febrero	Marzo	Abril	Mayo	Junio	Julio	Agosto	Septiembre	Octubre	Noviembre	Diciembre	Total
Primera Vez	154	119	187	172	203	158	205	201	209	134	176	109	2027
Subsecuente	77	78	105	36	110	124	71	142	155	175	170	86	1329
												Total	3356

10 Principales Municipios de Egreso	
Municipios	Consultas
Guadalajara	1215
Zapopan	619
Tonalá	263
San Pedro Tlaquepaque	258
Tlajomulco de Zúñiga	197
El Salto	106
Hostotipaquillo	45
Zacoalco de Torres	43
Cuautitlán	26
El Arenal	23
Otros	561
Total	3356

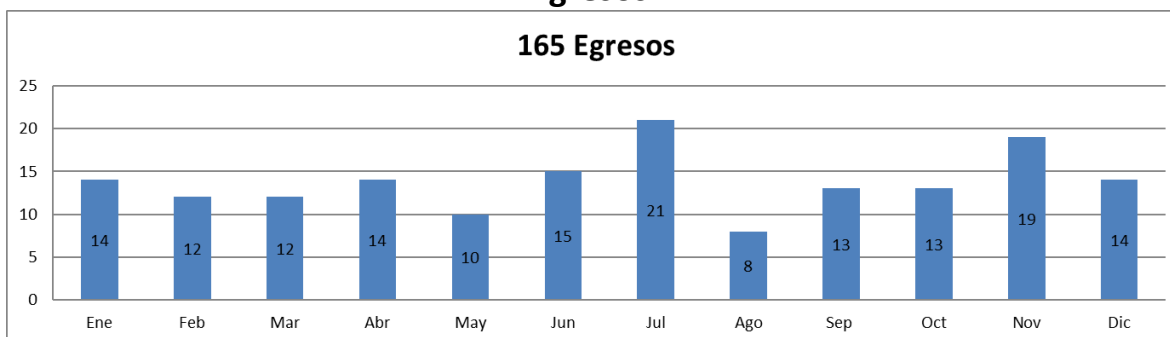
10 Principales Estados de Egreso	
Estados	Consultas
Jalisco	3217
Michoacán de Ocampo	65
México	26
Sinaloa	11
Nayarit	11
Guerrero	7
Guanajuato	7
Baja California	6
Zacatecas	3
Durango	2
Otros	1
Total	3356

GRUPOS ETARIOS	Femenino	Masculino	Indefinido	Total
13 a 18 años	16	0	0	16
19 a 64 años	2343	0	0	2343
65 y mas años	997	0	0	997
Total	3356	0	0	3356



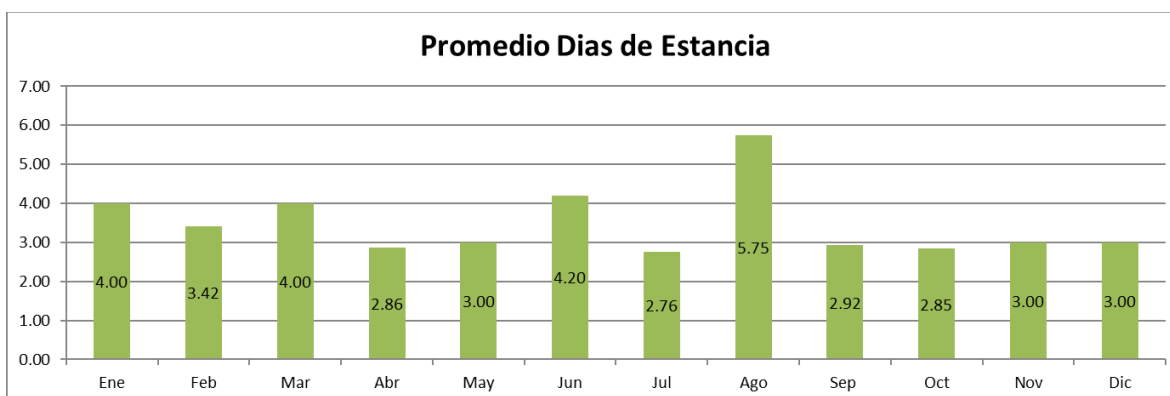
DIVISIÓN GINECOLOGÍA Y OBSTETRICIA / UROGINECOLOGÍA

Egresos³



Indicadores	Ene	Feb	Mar	Abr	May	Jun	Jul	Ago	Sep	Oct	Nov	Dic	Annual	Promedio Mensual
Egresos	14	12	12	14	10	15	21	8	13	13	19	14	165	13.75
Ingresos	15	13	9	13	13	13	21	7	15	16	14	14	163	13.58
Promedio Dias Estancia	4.00	3.42	4.00	2.86	3.00	4.20	2.76	5.75	2.92	2.85	3.00	3.00	3.37	3.37
Días de Estancia	56	41	48	40	30	63	58	46	38	37	57	42	556	46.33
Defunciones	0	0	0	0	0	0	0	0	0	0	0	0	0	0.00

CIE 10	Principales Causas de Egreso	Cantidad
N819	PROLAPSO GENITAL FEMENINO, NO ESPECIFICADO	45
N818	OTROS PROLAPSOS GENITALES FEMENINOS	28
N820	FISTULA VESICOVAGINAL	7
R32X	INCONTINENCIA URINARIA, NO ESPECIFICADA	7
N393	INCONTINENCIA URINARIA POR TENSION	6
N814	PROLAPSO UTEROVAGINAL, SIN OTRA ESPECIFICACION	6
D259	LEIOMIOMA DEL UTERO, SIN OTRA ESPECIFICACION	5
N189	INSUFICIENCIA RENAL CRONICA, NO ESPECIFICADA	4
N812	PROLAPSO UTEROVAGINAL INCOMPLETO	4
T814	INFECCION CONSECUTIVA A PROCEDIMIENTO, NO CLASIFICADA EN OTRA PARTE	4
	Otros	49
	Total	165

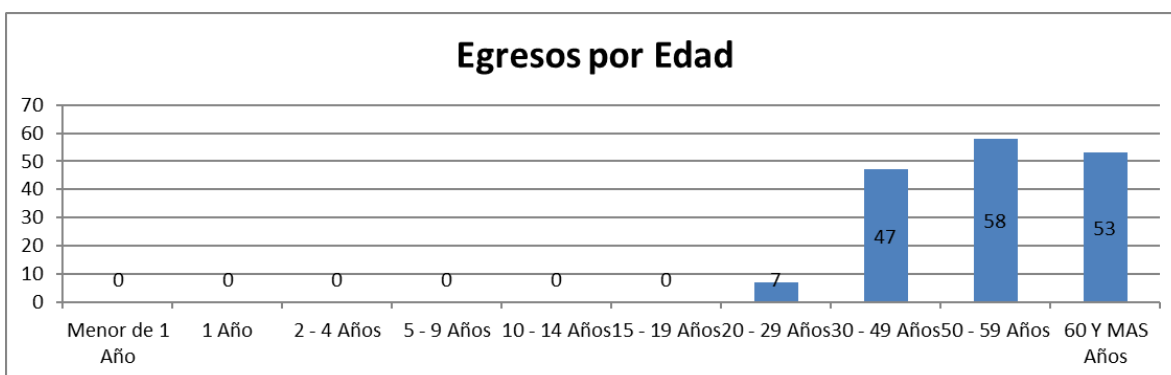
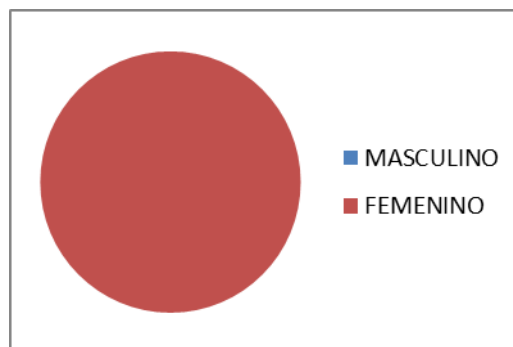


³Fuente: Sistema iMed módulos "Ingresos, Egresos, Defunciones, Indicadores". Fecha de extracción febrero 2023



DIVISIÓN GINECOLOGÍA Y OBSTETRICIA / UROGINECOLOGÍA

Sexo	Egresos
MASCULINO	0
FEMENINO	165
Total	165



Municipios	Egresos
Guadalajara	49
Zapopan	23
San Pedro Tlaquepaque	16
Tlajomulco de Zúñiga	12
Tonalá	12
El Salto	7
Cihuatlán	3
Villa Corona	3
Atemajac de Brizuela	2
Zacoalco de Torres	2
Otro	36
Total	165

Estados	Egresos
Jalisco	159
Michoacán de Ocampo	2
Guanajuato	2
Guerrero	1
Baja California	1
Total	165

**DIVISIÓN GINECOLOGÍA Y OBSTETRICIA / UROGINECOLOGÍA****Cirugías⁴**

SERVICIO	Ene	Feb	Mar	Abr	May	Jun	Jul	Ago	Sep	Oct	Nov	Dic	TOTAL	PROMEDIO MENSUAL
UROGINECOLOGIA	11	4	7	11	9	8	13	5	14	14	13	13	122	10.2

10 Principales Cirugías	
Indicador	Cirugía
HISTERECTOMIA VAGINAL OTRA	27
REPARACION VAGINA.OTRA	15
SUSPENSION Y FIJACION VAGINA	14
REPARACION INCONTINENCIA ORINA.OTRA	13
HISTERECTOMIA TOTAL.OTRA Y NEOM	11
REPARACION FISTULA VEJIGA OTRA	6
ESCISION VAGINA TOTAL	3
RECONSTRUCCION VAGINA	3
HISTERECTOMIA ABDOMINAL TOTAL (+)	3
REPARACION VULVA Y PERINEO.OTRA	2
OTROS	25
Total	122

⁴Fuente: Sistema iMed módulos "Bloque Quirúrgico, Indicadores" y Base de datos del Expediente Electrónico. Fecha de extracción enero y febrero 2023



HOSPITAL CIVIL DE GUADALAJARA

DIVISIÓN CIRUGÍA

Jefe De División: Dra. María Elena González González¹



Antiguo Hospital Civil de Guadalajara “Fray Antonio Alcalde”

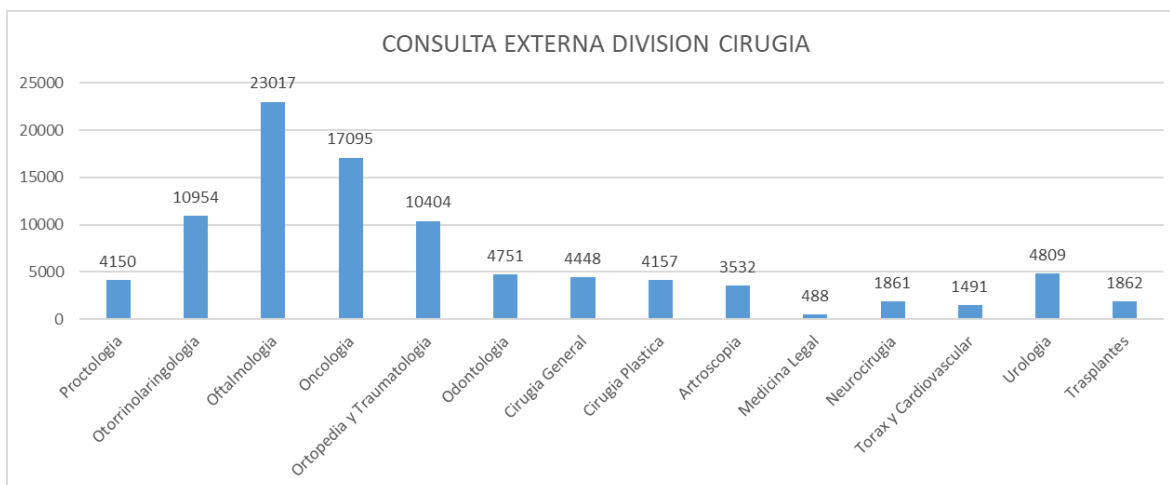
¹Fuente: Recursos Humanos/Control y Registro



INFORME GENERAL 2021 / DIVISIÓN CIRUGÍA

Reporte por División Cirugía

Consulta Externa²



Division de Cirugia	
Servicios	Total Consultas
Proctología	4150
Otorrinolaringología	10954
Oftalmología	23017
Oncología	17095
Ortopedia y Traumatología	10404
Odontología	4751
Cirugía General	4448
Cirugía Plástica	4157
Artroscopia	3532
Medicina Legal	488
Neurocirugía	1861
Torax y Cardiovascular	1491
Urología	4809
Trasplantes	1862
Total	93019

10 Principales Consultas Por Diagnóstico	
DIVISION CIRUGIA	Consultas
H359 - TRASTORNO DE LA RETINA, NO ESPECIFICADO	5557
C509 - TUMOR MALIGNO DE LA MAMA, PARTE NO ESPECIFICADA	3082
H269 - CATARATA, NO ESPECIFICADA	2076
Z988 - OTROS ESTADOS POSTQUIRURGICOS ESPECIFICADOS	1621
Z961 - PRESENCIA DE LENTES INTRAOCULARES	1530
N40X - HIPERPLASIA DE LA PROSTATA	1226
Z010 - EXAMEN DE OJOS Y DE LA VISION	1180
J342 - DESVIACION DEL TABIQUE NASAL	1147
H409 - GLAUCOMA, NO ESPECIFICADO	1047
K029 - CARIES DENTAL, NO ESPECIFICADA	964
Otros	73589
Total	93019

Promedio mensual de Consulta Externa otorgada por División: 7751.58

²Fuente: Sistema iMed módulos "Reportes, Indicadores". Hoja diaria de productividad. Fecha de extracción: febrero 2023

**INFORME GENERAL 2021 / DIVISIÓN CIRUGÍA**

CONSULTAS	Enero	Febrero	Marzo	Abril	Mayo	Junio	Julio	Agosto	Septiembre	Octubre	Noviembre	Diciembre	Total
Primera Vez	2548	2910	3856	2978	3451	3525	3399	3871	3365	3225	3038	3035	39201
Subsecuente	2283	2532	4624	3758	4747	5407	5030	5227	4980	4936	5564	4730	53818
												Total	93019

10 Principales Municipios de Consultas	
Municipios	Consultas
Guadalajara	21087
Zapopan	14385
Tonalá	9052
San Pedro Tlaquepaque	8527
Tlajomulco de Zúñiga	5508
El Salto	2548
Zapotlanejo	1002
Chapala	730
Tepatitlán de Morelos	335
La Barca	241
Otros	29604
Total	93019

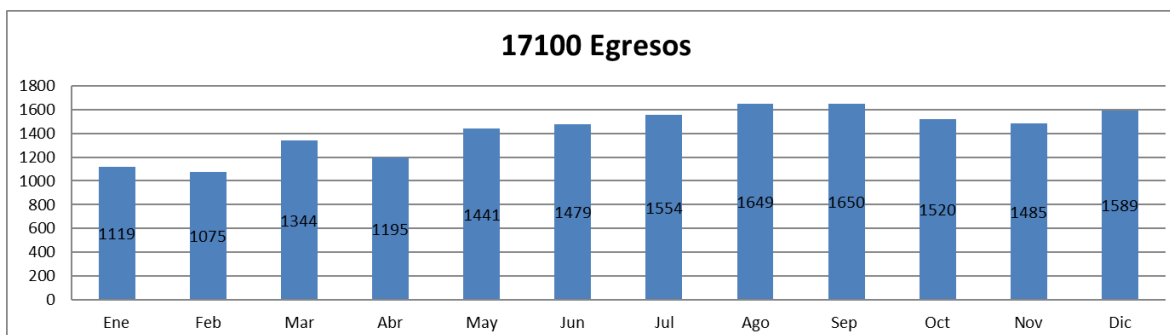
10 Principales Estados de Consultas	
Estados	Consultas
Jalisco	82987
Michoacán de Ocampo	3188
Nayarit	809
Zacatecas	471
Colima	271
Guanajuato	140
Sinaloa	123
Veracruz de Ignacio de la Llave	77
Baja California	71
México	60
Otros	4822
Total	93019

GRUPOS ETARIOS	Femenino	Masculino	Indefinido	Total
1 a 28 días	26	31	0	57
29 días a 12 meses	309	364	0	673
13 a 35 meses	139	200	0	339
3 a 5 años	531	664	0	1195
6 a 12 años	1362	1911	0	3273
13 a 18 años	1874	2455	0	4329
19 a 64 años	34541	27454	0	61995
65 y mas años	11838	9320	0	21158
Total	50620	42399	0	93019



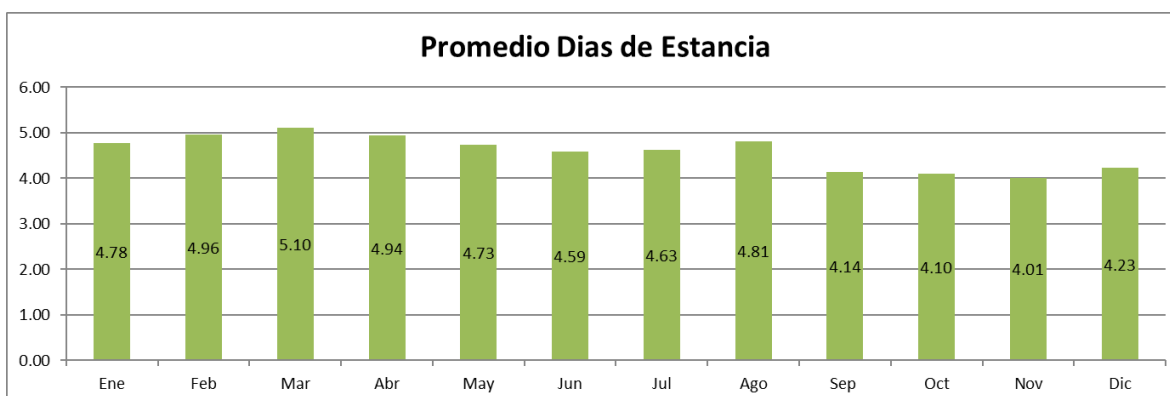
INFORME GENERAL 2021 / DIVISIÓN CIRUGÍA

Egresos³



Indicadores	Ene	Feb	Mar	Abr	May	Jun	Jul	Ago	Sep	Oct	Nov	Dic	Anual	Promedio Mensual
Egresos	1119	1075	1344	1195	1441	1479	1554	1649	1650	1520	1485	1589	17100	1425.00
Ingresos	1168	1091	1338	1211	1462	1454	1531	1663	1608	1546	1508	1512	17092	1424.33
Promedio Dias Estancia	4.78	4.96	5.10	4.94	4.73	4.59	4.63	4.81	4.14	4.10	4.01	4.23	4.56	4.56
Días de Estancia	5345	5333	6861	5902	6815	6790	7198	7933	6830	6234	5960	6727	77928	6494.00
Defunciones	43	46	59	55	77	52	58	61	63	52	67	51	684	57.00

CIE10	Principales Causas de Egreso	Cantidad
H250	CATARATA SENIL INCIPIENTE	951
H269	CATARATA, NO ESPECIFICADA	723
J342	DESVIACION DEL TABIQUE NASAL	457
S822	FRACTURA DE LA DIAFISIS DE LA TIBIA	268
H259	CATARATA SENIL, NO ESPECIFICADA	259
K359	APENDICITIS AGUDA, NO ESPECIFICADA	254
M233	OTROS TRASTORNOS DE LOS MENISCOS	241
S069	TRAUMATISMO INTRACRANEAL, NO ESPECIFICADO	209
K409	HERNIA INGUINAL UNILATERAL O NO ESPECIFICADA, SIN OBSTRUCCION NI GANGRENA	208
K808	OTRAS COLELITIASIS	199
	Otros	13331
	Total	17100

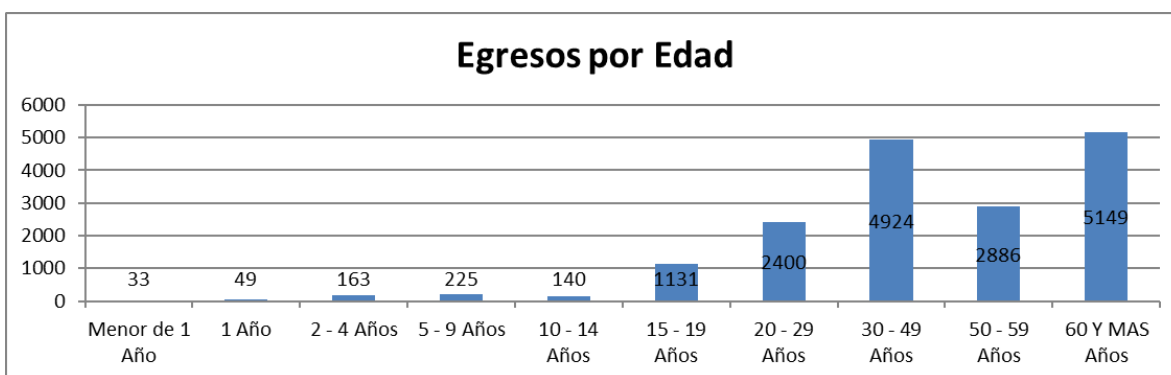
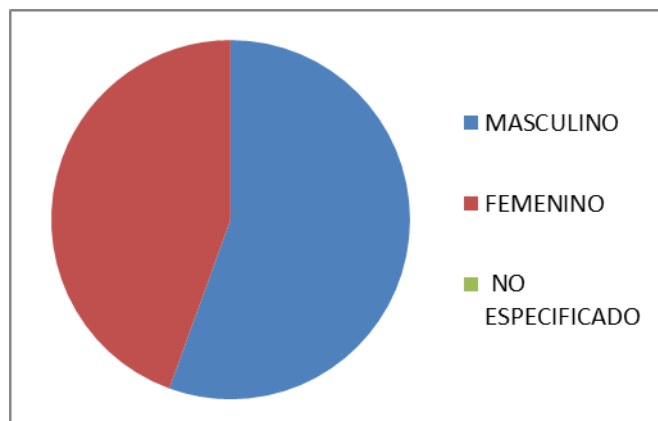


³Fuente: Sistema iMed módulos "Ingresos, Egresos, Defunciones, Indicadores". Fecha de extracción: febrero 2023



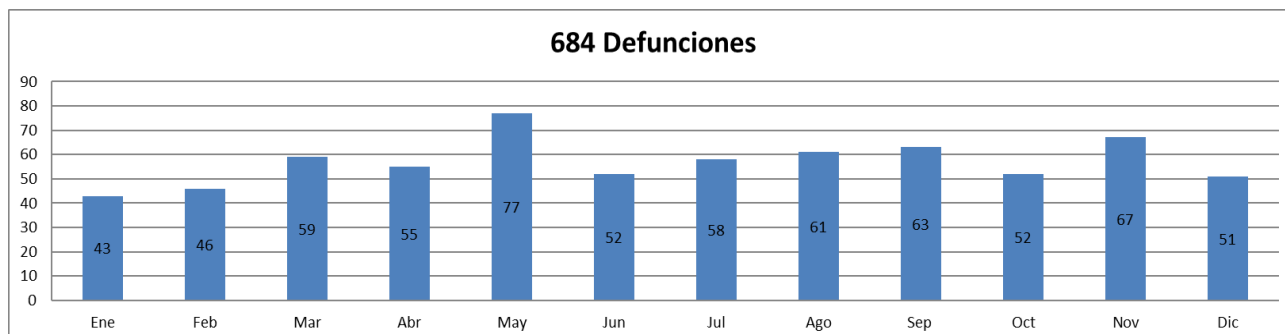
INFORME GENERAL 2021 / DIVISIÓN CIRUGÍA

Sexo	Egresos
MASCULINO	9501
FEMENINO	7597
NO ESPECIFICADO	2
Total	17100



Municipios	Egresos
Guadalajara	5099
Zapopan	2531
Tonalá	1709
San Pedro Tlaquepaque	1580
Tlajomulco de Zúñiga	1090
El Salto	490
Zapotlanejo	164
Chapala	107
Jocotepec	58
La Barca	55
Otros	4217
Total	17100

Estados	Egresos
Jalisco	15883
Michoacán de Ocampo	609
Nayarit	194
Colima	107
Zacatecas	85
Sinaloa	23
Aguascalientes	16
Veracruz de Ignacio de la Llave	16
México	15
Guanajuato	12
Otros	140
Total	17100

**INFORME GENERAL 2021 / DIVISIÓN CIRUGÍA****Mortalidad⁴**

Promedio mensual de Defunciones por División: 61.08

Tasa de Mortalidad: 40

CIE 10	Principales Causas de Mortalidad	Defunciones
S069	TRAUMATISMO INTRACRANEAL, NO ESPECIFICADO	44
I619	HEMORRAGIA INTRAENCEFALICA, NO ESPECIFICADA	26
C349	TUMOR MALIGNO DE LOS BRONQUIOS O DEL PULMON, PARTE NO ESPECIFICADA	13
I610	HEMORRAGIA INTRACEREBRAL EN HEMISFERIO, SUBCORTICAL	13
S065	HEMORRAGIA SUBDURAL TRAUMATICA	13
I219	INFARTO AGUDO DEL MIOCARDIO, SIN OTRA ESPECIFICACION	13
I609	HEMORRAGIA SUBARACNOIDEA, NO ESPECIFICADA	11
C20X	TUMOR MALIGNO DEL RECTO	10
C719	TUMOR MALIGNO DEL ENCEFALO, PARTE NO ESPECIFICADA	10
J159	NEUMONIA BACTERIANA, NO ESPECIFICADA	9
	Otros	522
	Total	684

Capítulo	CIE 10	Causas de Mortalidad en División Cirugía	Defunciones
I	(A00-B99)	CIERTAS ENFERMEDADES INFECCIOSAS Y PARASITARIAS	12
II	(C00-D48)	TUMORES [NEOPLASIAS]	198
III	(D50-D89)	ENFERMEDADES DE LA SANGRE Y DE LOS ORGANOS HEMATOPOYÉTICOS, Y CIERTOS TRASTORNOS QUE AFECTAN EL MECANISMO DE LA INMUNIDAD	2
IV	(E00-E90)	ENFERMEDADES ENDOCRINAS, NUTRICIONALES Y METABÓLICAS	16
V	(F00-F99)	TRASTORNOS MENTALES Y DEL COMPORTAMIENTO	0
VI	(G00-G99)	ENFERMEDADES DEL SISTEMA NERVIOSO	18
VII	(H00-H59)	ENFERMEDADES DEL OJO Y SUS ANEXOS	0
VIII	(H60-H95)	ENFERMEDADES DEL OIDO Y DE LA APÓFISIS MASTOIDES	0
IX	(I00-I99)	ENFERMEDADES DEL SISTEMA CIRCULATORIO	157
X	(J00-J99)	ENFERMEDADES DEL SISTEMA RESPIRATORIO	44
XI	(K00-K14)	ENFERMEDADES DEL SISTEMA DIGESTIVO	37
XII	(L00-L99)	ENFERMEDADES DE LA PIEL Y DEL TEJIDO SUBCUTÁNEO	10
XIII	(M00-M99)	ENFERMEDADES DEL SISTEMA OSTEOMUSCULAR Y DEL TEJIDO CONJUNTIVO	12
XIV	(N00-N99)	ENFERMEDADES DEL SISTEMA GENITOURINARIO	18
XV	(O00-O99)	EMBARAZO, PARTO Y PUERPERIO	0
XVI	(P00-P96)	CIERTAS AFECCIONES ORIGINADAS EN EL PERÍODO PERINATAL	0
XVII	(Q00-Q99)	MALFORMACIONES CONGÉNITAS, DEFORMIDADES Y ANOMALÍAS	8
XVIII	(R00-R99)	SINTOMAS, SIGNOS Y HALLAZGOS ANORMALES CLÍNICOS Y DE LABORATORIO, NO CLASIFICADOS EN OTRA PARTE	18
XIX	(S00-T98)	TRAUMATISMOS, ENVENENAMIENTOS Y ALGUNAS OTRAS CONSECUENCIAS DE CAUSAS EXTERNAS	118
XX	(V01-Y98)	CAUSAS EXTERNAS DE MORBILIDAD Y DE MORTALIDAD	12
XXI	(Z00-Z99)	FACTORES QUE INFLUYEN EN EL ESTADO DE SALUD Y CONTACTO CON LOS SERVICIOS DE SALUD	0
XXII	(U00-U99)	CÓDIGOS PARA PROPÓSITOS ESPECIALES	4

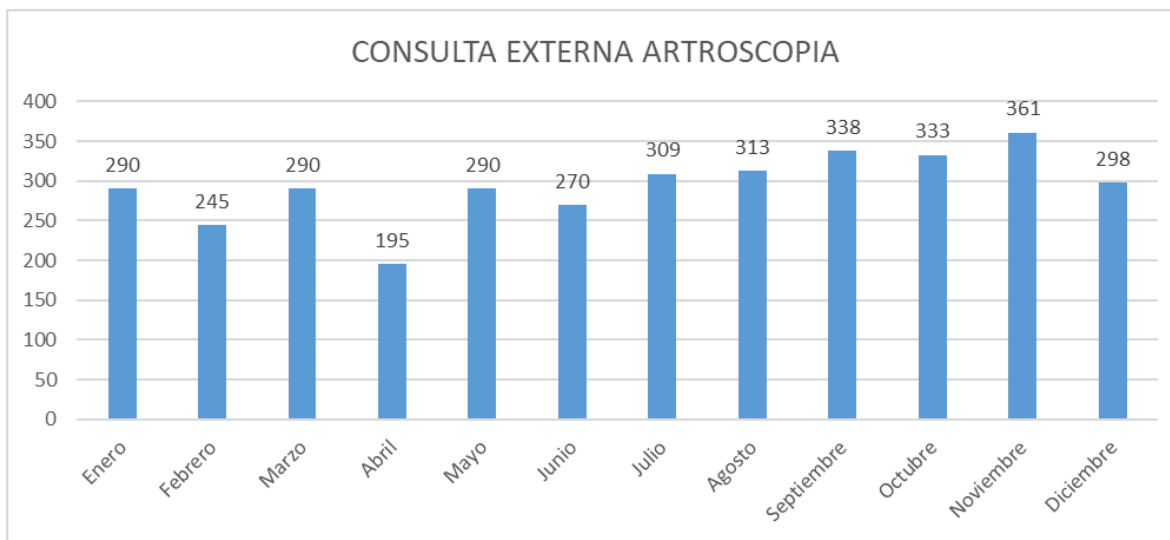


DIVISIÓN CIRUGÍA / ARTROSCOPIA Y MEDICINA DEPORTIVA

Jefe del Servicio de Artroscopia y Medicina Deportiva: Dr. Fernando Hiramuro Shoji¹

Médicos Adscritos: 4¹

Consulta Externa²



Consulta Externa	
ARTROSCOPIA	Total Consultas
Enero	290
Febrero	245
Marzo	290
Abril	195
Mayo	290
Junio	270
Julio	309
Agosto	313
Septiembre	338
Octubre	333
Noviembre	361
Diciembre	298
Total	3532

10 Principales Consultas Por Diagnóstico	
ARTROSCOPIA	Consultas
M233 - OTROS TRASTORNOS DE LOS MENISCOS	899
S835 - ESGUINCES Y TORCEDURAS QUE COMPROMETEN EL LIGAMENTO CRUZADO (ANTERIOR) (POSTERIOR) DE LA RODILLA	661
M751 - SINDROME DEL MANGUITO ROTATORIO	386
M179 - GONARTROSIS, NO ESPECIFICADA	334
M170 - GONARTROSIS PRIMARIA, BILATERAL	246
S832 - DESGARRO DE MENISCOS, PRESENTE	122
M752 - TENDINITIS DEL BICEPS	81
M171 - OTRAS GONARTROSIS PRIMARIAS	75
M232 - TRASTORNO DE MENISCO DEBIDO A DESGARRO O LESION ANTIGUA	67
M224 - CONDROMALACIA DE LA ROTULA	49
Otros	612
Total	3532

Promedio mensual de Consulta Externa otorgada: 294.33

¹Fuente: Recursos Humanos/Control y Registro

² Fuente: Sistema iMed módulos "Ingresos, Egresos, Defunciones, Indicadores". Fecha de extracción: febrero 2023

**DIVISIÓN CIRUGÍA / ARTROSCOPIA Y MEDICINA DEPORTIVA**

CONSULTAS	Enero	Febrero	Marzo	Abril	Mayo	Junio	Julio	Agosto	Septiembre	Octubre	Noviembre	Diciembre	Total
Primera Vez	103	79	99	76	143	137	121	118	145	124	149	120	1414
Subsecuente	187	166	191	119	147	133	188	195	193	209	212	178	2118
												Total	3532

10 Principales Municipios de Consultas	
Municipios	Consultas
Guadalajara	1335
Zapopan	558
San Pedro Tlaquepaque	369
Tonalá	240
Tlajomulco de Zúñiga	185
El Salto	97
La Barca	59
Zapotlanejo	49
Chapala	41
Ocotlán	28
Otros	571
Total	3532

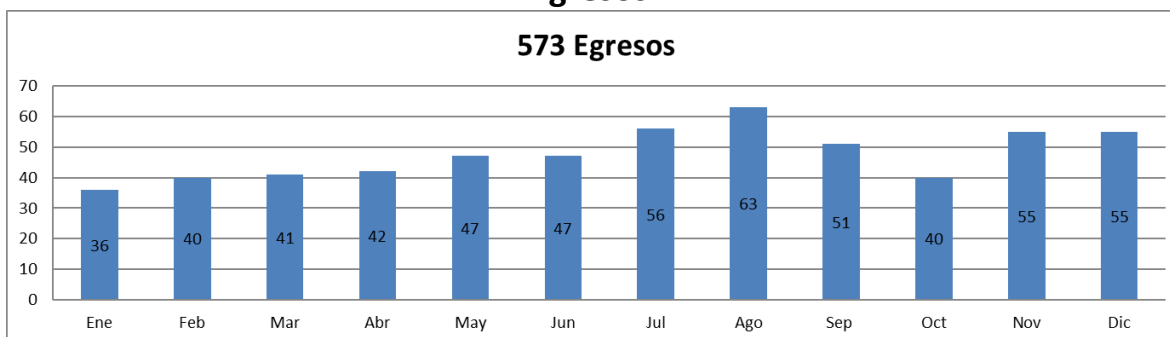
10 Principales Estados de Consultas	
Estados	Consultas
Jalisco	3389
Michoacán de Ocampo	68
Zacatecas	21
Nayarit	11
Ciudad de México	8
San Luis Potosí	7
Sinaloa	7
Quintana Roo	5
Querétaro	3
Colima	2
Otros	11
Total	3532

GRUPOS ETARIOS	Femenino	Masculino	Indefinido	Total
6 a 12 años	0	6	0	6
13 a 18 años	37	160	0	197
19 a 64 años	1798	1195	0	2993
65 y mas años	248	88	0	336
Total	2083	1449	0	3532



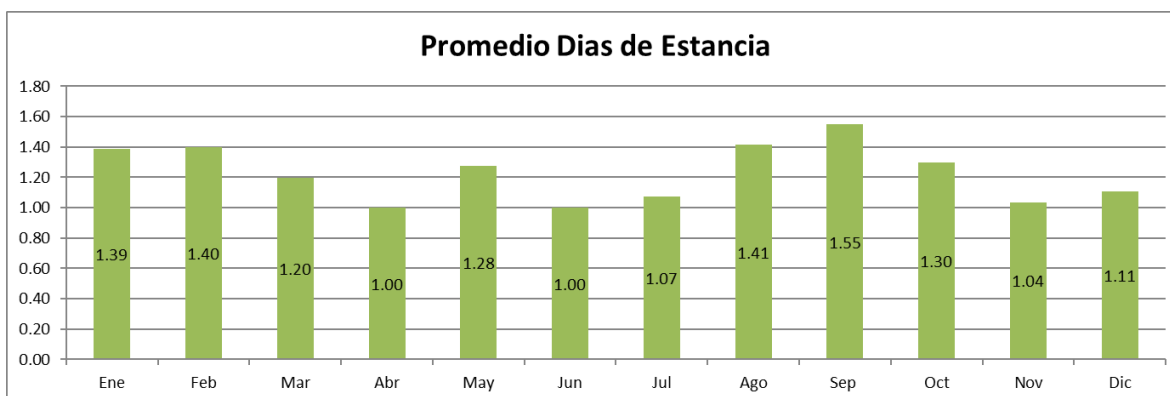
DIVISIÓN CIRUGÍA / ARTROSCOPIA Y MEDICINA DEPORTIVA

Egresos³



Indicadores	Ene	Feb	Mar	Abr	May	Jun	Jul	Ago	Sep	Oct	Nov	Dic	Anual	Promedio Mensual
Egresos	36	40	41	42	47	47	56	63	51	40	55	55	573	47.75
Ingresos	36	40	42	41	48	46	57	62	51	40	56	54	573	47.75
Promedio Dias Estancia	1.39	1.40	1.20	1.00	1.28	1.00	1.07	1.41	1.55	1.30	1.04	1.11	1.23	1.23
Dias de Estancia	50	56	49	42	60	47	60	89	79	52	57	61	702	58.50
Defunciones	0	0	0	0	0	0	0	0	0	0	0	0	0	0.00

CIE 10	Principales Causas de Egreso	Cantidad
M233	OTROS TRASTORNOS DE LOS MENISCOS	241
S835	ESGUINCES Y TORCEDURAS QUE COMPROMETEN EL LIGAMENTO CRUZADO (ANTERIOR) (POSTERIOR) DE LA RODILLA	131
M751	SINDROME DEL MANGUITO ROTATORIO	61
M232	TRASTORNO DE MENISCO DEBIDO A DESGARRO O LESION ANTIGUA	20
M170	GONARTROSIS PRIMARIA, BILATERAL	18
M179	GONARTROSIS, NO ESPECIFICADA	13
M758	OTRAS LESIONES DEL HOMBRO	9
M236	OTRA RUPTURA ESPONTANEA DEL (DE LOS) LIGAMENTO(S) DE LA RODILLA	7
S832	DESGARRO DE MENISCOS, PRESENTE	6
M753	TENDINITIS CALCIFICANTE DEL HOMBRO	3
	Otros	64
	Total	573

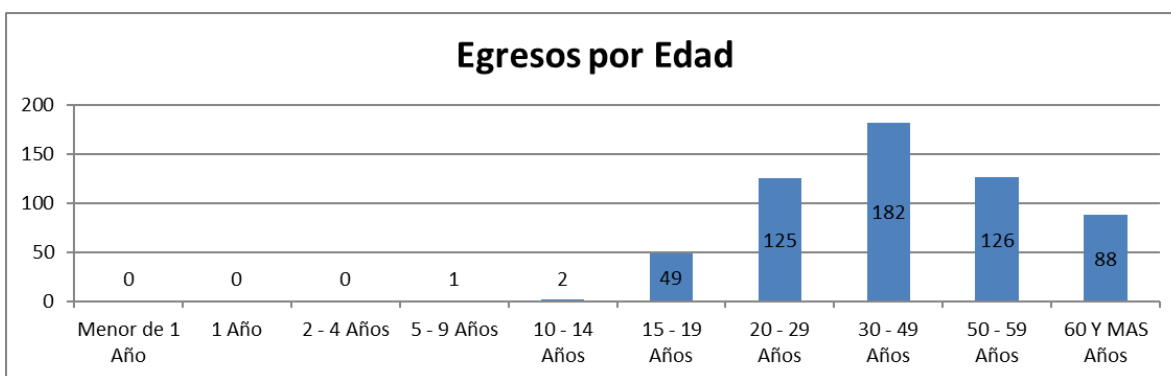
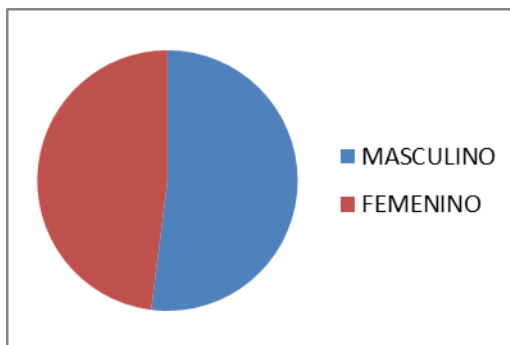


³Fuente: Sistema iMed módulos "Ingresos, Egresos, Defunciones, Indicadores", Fecha de extracción: enero 2023



DIVISIÓN CIRUGÍA / ARTROSCOPIA Y MEDICINA DEPORTIVA

Sexo	Egresos
MASCULINO	298
FEMENINO	275
Total	573



Municipios	Egresos
Guadalajara	206
Zapopan	90
San Pedro Tlaquepaque	56
Tonalá	49
Tlajomulco de Zúñiga	26
Zapotlanejo	12
El Salto	9
La Barca	9
Yahualica de González Gallo	8
Ocotlán	6
Otros	102
Total	573

Estados	Egresos
Jalisco	537
Michoacán de Ocampo	16
Zacatecas	6
Sinaloa	2
San Luis Potosí	2
Quintana Roo	2
Querétaro	2
Nayarit	2
Hidalgo	1
Guanajuato	1
Otros	2
Total	573

**DIVISIÓN CIRUGÍA / ARTROSCOPIA Y MEDICINA DEPORTIVA****Cirugías⁴**

SERVICIO	Ene	Feb	Mar	Abr	May	Jun	Jul	Ago	Sep	Oct	Nov	Dic	TOTAL	PROMEDIO MENSUAL
ARTROSCOPIA	28	33	35	34	43	34	44	40	33	30	40	44	438	36.5

10 Principales Cirugías	
Indicador	Cirugía
ARTROSCOPIA.RODILLA	314
ARTROSCOPIA.HOMBRO	64
REPARACION RODILLA OTRA	19
SUSTITUCION RODILLA TOTAL	10
ARTROSCOPIA.CADERA	3
REPARACION HOMBRO OTRA	2
REPARACION RODILLA TRIPLE	2
REPARACION LIGAMENTO CRUZADO RODILLA OTRA	2
ARTROSCOPIA.MUÑECA	2
ARTROTOMIA RODILLA OTRA	2
OTROS	18
Total	438

⁴Fuente: Sistema iMed módulos "Bloque Quirúrgico, Indicadores" y Base de datos del Expediente Electrónico. Fecha de extracción enero y febrero 2023

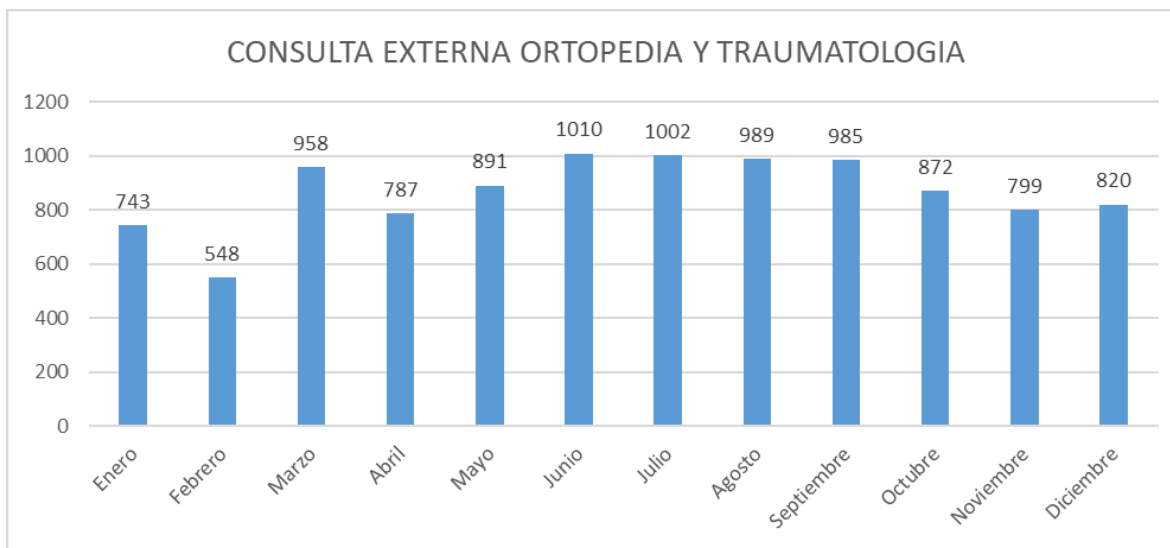


DIVISIÓN CIRUGÍA / TRAUMATOLOGÍA Y ORTOPEDIA

Jefe del Servicio de Traumatología y Ortopedia: Dr. Gustavo Tafoya Arreguín¹

Médicos Adscritos: 24¹

Consulta Externa²



Consulta Externa	
ORTOPEDIA DE TRAUMATOLOGIA	Total Consultas
Enero	743
Febrero	548
Marzo	958
Abril	787
Mayo	891
Junio	1010
Julio	1002
Agosto	989
Septiembre	985
Octubre	872
Noviembre	799
Diciembre	820
Total	10404

10 Principales Consultas Por Diagnóstico	
ORTOPEDIA DE TRAUMATOLOGIA	Consultas
M179 - GONARTROSIS, NO ESPECIFICADA	727
S822 - FRACTURA DE LA DIAFISIS DE LA TIBIA	531
M169 - COXARTROSIS, NO ESPECIFICADA	492
M170 - GONARTROSIS PRIMARIA, BILATERAL	367
M545 - LUMBAGO NO ESPECIFICADO	242
S823 - FRACTURA DE LA EPIFISIS INFERIOR DE LA TIBIA	239
S826 - FRACTURA DEL MALEOLO EXTERNO	206
S723 - FRACTURA DE LA DIAFISIS DEL FEMUR	202
S525 - FRACTURA DE LA EPIFISIS INFERIOR DEL RADIO	201
M160 - COXARTROSIS PRIMARIA, BILATERAL	166
Otros	7031
Total	10404

Promedio mensual de Consulta Externa otorgada: 867

¹Fuente: Recursos Humanos/Control y Registro

² Fuente: Sistema iMed módulos "Ingresos, Egresos, Defunciones, Indicadores". Fecha de extracción: febrero 2023

**DIVISIÓN CIRUGÍA / TRAUMATOLOGÍA Y ORTOPEDIA**

CONSULTAS	Enero	Febrero	Marzo	Abril	Mayo	Junio	Julio	Agosto	Septiembre	Octubre	Noviembre	Diciembre	Total
Primera Vez	147	144	177	172	222	211	200	204	145	168	163	156	2109
Subsecuente	596	404	781	615	669	799	802	785	840	704	636	664	8295
												Total	10404

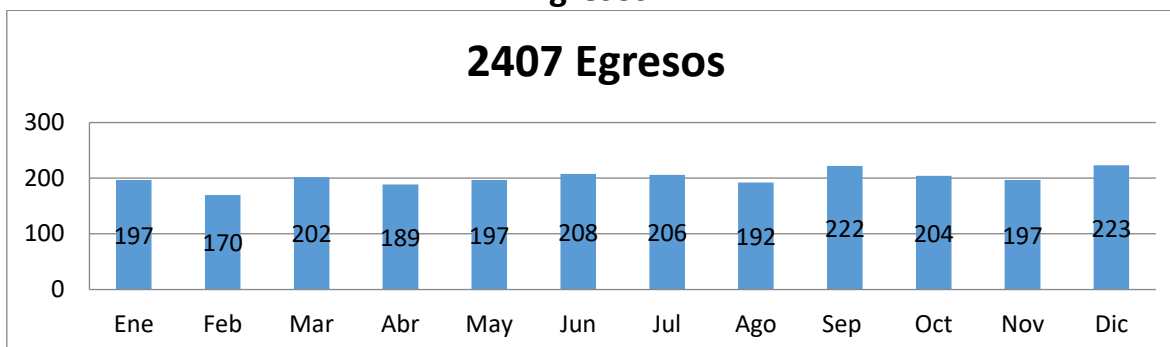
10 Principales Municipios de Consultas		10 Principales Estados de Consultas	
Municipios	Consultas	Estados	Consultas
Guadalajara	3217	Jalisco	9923
Zapopan	1597	Michoacán de Ocampo	320
San Pedro Tlaquepaque	1095	Zacatecas	48
Tonalá	1068	Nayarit	26
Tlajomulco de Zúñiga	595	Colima	13
El Salto	350	Sinaloa	10
Zapotlanejo	160	Ciudad de México	9
Chapala	116	Oaxaca	7
Ixtlahuacán de los Membrillos	99	Guanajuato	6
La Barca	86	México	6
Otros	2021	Otros	36
Total	10404	Total	10404

GRUPOS ETARIOS	Femenino	Masculino	Indefinido	Total
13 a 35 meses	0	1	0	1
3 a 5 años	2	3	0	5
6 a 12 años	3	7	0	10
13 a 18 años	151	438	0	589
19 a 64 años	3746	3836	0	7582
65 y mas años	1520	697	0	2217
Total	5420	4978	0	10404



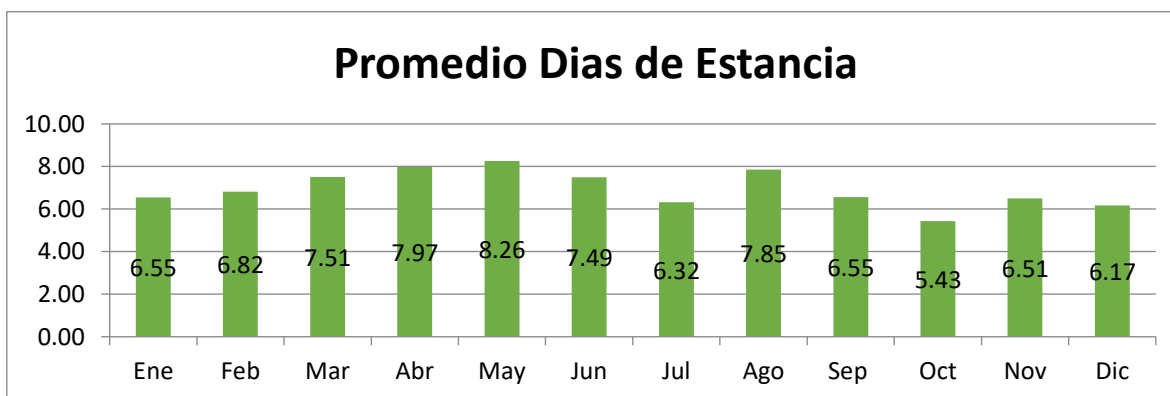
DIVISIÓN CIRUGÍA / TRAUMATOLOGÍA Y ORTOPEDIA

Egresos³



Indicadores	Ene	Feb	Mar	Abr	May	Jun	Jul	Ago	Sep	Oct	Nov	Dic	Anual	Promedio Mensual
Egresos	197	170	202	189	197	208	206	192	222	204	197	223	2407	200.58
Ingresos	218	172	196	200	195	207	186	201	203	226	198	211	2413	201.08
Promedio Dias Estancia	6.55	6.82	7.51	7.97	8.26	7.49	6.32	7.85	6.55	5.43	6.51	6.17	6.93	6.93
Dias de Estancia	1290	1159	1517	1507	1628	1558	1301	1507	1455	1107	1282	1377	16688	1390.67
Defunciones	3	4	1	1	3	5	3	4	2	4	5	1	36	3.00

CIE 10	Principales Causas de Egreso	Cantidad
S822	FRACTURA DE LA DIAFISIS DE LA TIBIA	268
S823	FRACTURA DE LA EPIFISIS INFERIOR DE LA TIBIA	141
S723	FRACTURA DE LA DIAFISIS DEL FEMUR	86
S720	FRACTURA DEL CUELLO DE FEMUR	78
L089	INFECCION LOCAL DE LA PIEL Y DEL TEJIDO SUBCUTANEO, NO ESPECIFICADA	75
S523	FRACTURA DE LA DIAFISIS DEL RADIO	73
S423	FRACTURA DE LA DIAFISIS DEL HUMERO	72
S729	FRACTURA DEL FEMUR, PARTE NO ESPECIFICADA	72
S821	FRACTURA DE LA EPIFISIS SUPERIOR DE LA TIBIA	69
M170	GONARTROSIS PRIMARIA, BILATERAL	60
	Otros	1413
	Total	2407

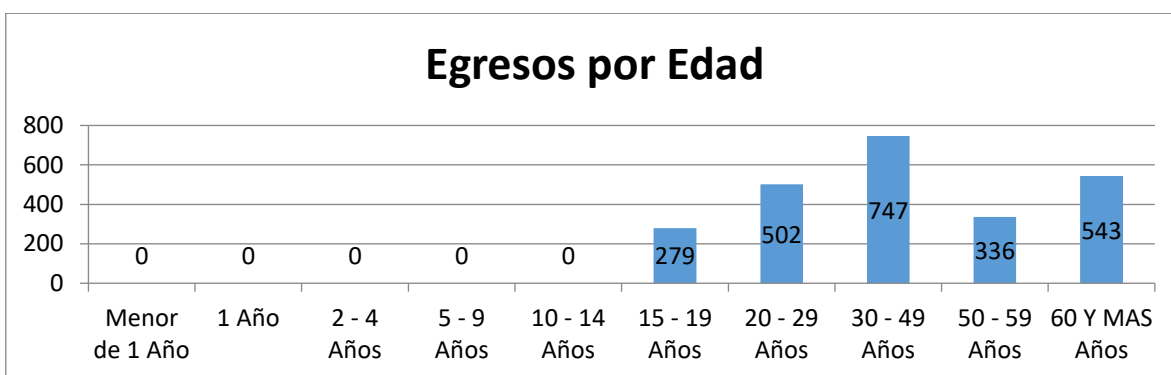
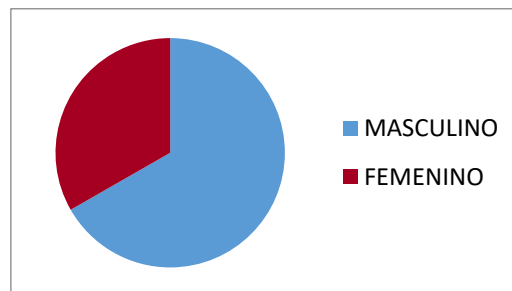


³ Fuente: Sistema iMed módulos "Ingresos, Egresos, Defunciones, Indicadores". Fecha de extracción: febrero 2023



DIVISIÓN CIRUGÍA / TRAUMATOLOGÍA Y ORTOPEDIA

Sexo	Egresos
MASCULINO	1606
FEMENINO	801
Total	2407



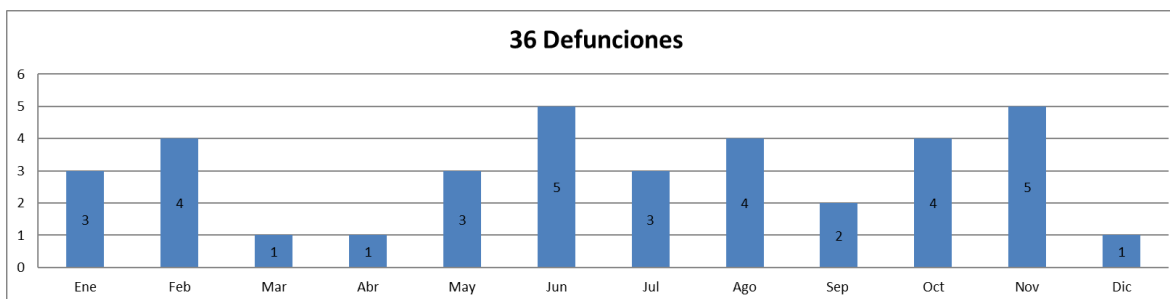
Municipios	Egresos
Guadalajara	680
Zapopan	347
San Pedro Tlaquepaque	272
Tonalá	263
Tlajomulco de Zúñiga	197
El Salto	117
Zapotlanejo	33
Chapala	32
La Barca	23
Ixtlahuacán de los Membrillos	20
Otros	423
Total	2407

Estados	Egresos
Jalisco	2331
Michoacán de Ocampo	43
Nayarit	7
Aguascalientes	6
Zacatecas	6
Guanajuato	4
Colima	2
Hidalgo	2
Oaxaca	2
San Luis Potosí	1
Otros	3
Total	2407



DIVISIÓN CIRUGÍA / TRAUMATOLOGÍA Y ORTOPEDIA

Mortalidad⁴



Promedio mensual de Defunciones: 3

Tasa de Mortalidad: 30.66

CIE 10	Principales Causas de Mortalidad	Defunciones
I269	EMBOLIA PULMONAR SIN MENCION DE CORAZON PULMONAR AGUDO	6
R572	CHOQUE SEPTICO	4
S720	FRACTURA DEL CUELLO DE FEMUR	3
J960	INSUFICIENCIA RESPIRATORIA AGUDA	2
I749	EMBOLIA Y TROMBOSIS DE ARTERIA NO ESPECIFICADA	2
J698	NEUMONITIS DEBIDA A ASPIRACION DE OTROS SOLIDOS Y LIQUIDOS	2
R570	CHOQUE CARDIOGENICO	2
N189	ENFERMEDAD RENAL CRONICA, NO ESPECIFICADA	1
J159	NEUMONIA BACTERIANA, NO ESPECIFICADA	1
A419	SEPSIS, NO ESPECIFICADA	1
	Otros	12
	Total	36

⁴Fuente: Sistema iMed módulos "Ingresos, Egresos, Defunciones, Indicadores", Certificado de Defunción, Fecha de extracción: enero 2023

* Formula: Tasa de mortalidad = Número total de egresos por defunción / Número total de egresos hospitalarios x 1000. Referencia: <http://www.salud.gob.mx/>

**DIVISIÓN CIRUGÍA / TRAUMATOLOGÍA Y ORTOPEDIA****Cirugías⁵**

SERVICIO	Ene	Feb	Mar	Abr	May	Jun	Jul	Ago	Sep	Oct	Nov	Dic	TOTAL	PROMEDIO MENSUAL
ORTOPEDIA Y TRAUMA	193	149	195	186	189	198	211	208	212	223	187	215	2366	197.2

10 Principales Cirugías	
Indicador	Cirugía
REDUCCION ABIERTA FRACTURA TIBIA Y PERONE CON FIJACION INTERNA	455
REDUCCION ABIERTA FRACTURA FEMUR CON FIJACION INTERNA	234
IRRIGACION HERIDA OTRA	230
REDUCCION ABIERTA FRACTURA RADIO Y CUBITO CON FIJACION INTERNA	157
REDUCCION ABIERTA FRACTURA HUMERO CON FIJACION INTERNA	112
SUSTITUCION RODILLA TOTAL	88
AMPUTACION MIEMBRO INFERIOR (+)	68
EXTRACCION DISPOSITIVO IMPLANTADO EN HUESO.NEOM	41
OPERACION TENDON PLASTICA OTRA	41
REDUCCION CERRADA FRACTURA RADIO Y CUBITO SIN FIJACION INTERNA	37
OTROS	903
Total	2366

⁵Fuente: Sistema iMed módulos "Bloque Quirúrgico, Indicadores" y Base de datos del Expediente Electrónico. Fecha de extracción enero y febrero 2023

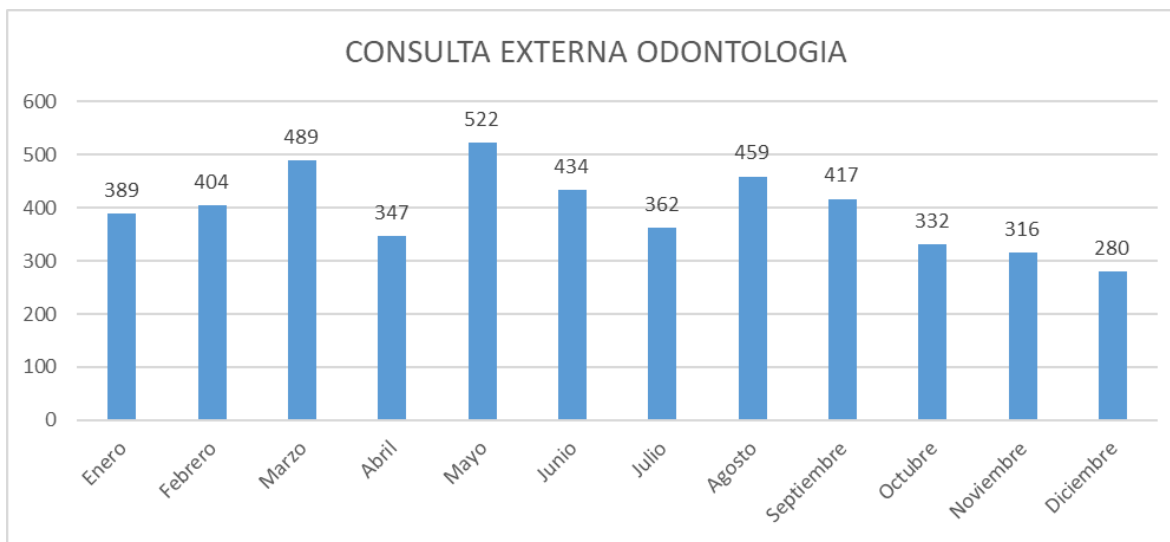


DIVISIÓN CIRUGÍA / ODONTOLOGÍA

Jefe de Servicio de Odontología: Dra. Rocío Liliana Hernández Vázquez¹

Médicos Adscritos: 1¹

Consulta Externa²



Consulta Externa	
ODONTOLOGIA	Total Consultas
Enero	389
Febrero	404
Marzo	489
Abril	347
Mayo	522
Junio	434
Julio	362
Agosto	459
Septiembre	417
Octubre	332
Noviembre	316
Diciembre	280
Total	4751

10 Principales Consultas Por Diagnóstico	
ODONTOLOGIA	Consultas
K029 - CARIES DENTAL, NO ESPECIFICADA	964
K021 - CARIES DE LA DENTINA	706
K074 - MALOCCLUSION DE TIPO NO ESPECIFICADO	600
K050 - GINGIVITIS AGUDA	502
K028 - OTRAS CARIES DENTALES	427
K025 - CARIES CON EXPOSICION PULPAR	209
K051 - GINGIVITIS CRONICA	195
K053 - PERIODONTITIS CRONICA	170
K020 - CARIES LIMITADA AL ESMALTE	116
K047 - ABSCESO PERIAPICAL SIN FISTULA	100
Otros	762
Total	4751

Promedio mensual de Consulta Externa otorgada: 395.91

¹Fuente: Recursos Humanos

²Fuente: Sistema iMed módulos "Reportes, indicadores". Fecha de Extracción: febrero 2023

**DIVISIÓN CIRUGÍA / ODONTOLOGÍA**

CONSULTAS	Enero	Febrero	Marzo	Abril	Mayo	Junio	Julio	Agosto	Septiembre	Octubre	Noviembre	Diciembre	Total
Primera Vez	172	241	301	217	307	247	213	311	255	238	200	185	2887
Subsecuente	217	163	188	130	215	187	149	148	162	94	116	95	1864
												Total	4751

10 Principales Municipios de Consultas	
Municipios	Consultas
Guadalajara	1868
Zapopan	726
Tonalá	476
San Pedro Tlaquepaque	458
Tlajomulco de Zúñiga	337
El Salto	155
Zapotlanejo	45
Ixtlahuacán de los Membrillos	35
Poncitlán	29
La Barca	27
Otros	595
Total	4751

10 Principales Estados de Consultas	
Estados	Consultas
Jalisco	4588
Nayarit	20
Zacatecas	14
Ciudad de México	8
México	7
Colima	6
Hidalgo	5
Guanajuato	4
Baja California	4
Sinaloa	4
Otros	91
Total	4751

GRUPOS ETARIOS	Femenino	Masculino	Indefinido	Total
29 días a 12 meses	29	14	0	43
13 a 35 meses	21	24	0	45
3 a 5 años	127	130	0	257
6 a 12 años	430	553	0	983
13 a 18 años	324	211	0	535
19 a 64 años	1430	1013	0	2443
65 y mas años	259	186	0	445
Total	2620	2131	0	4751



DIVISIÓN CIRUGÍA / ODONTOLOGÍA

Cirugías³

SERVICIO	Ene	Feb	Mar	Abr	May	Jun	Jul	Ago	Sep	Oct	Nov	Dic	TOTAL	PROMEDIO MENSUAL
ODONTOLOGIA	9	6	7	6	14	11	7	13	10	10	9	7	109	9.1

10 Principales Cirugías	
Indicador	Cirugía
REPARACION DIENTE POR OBTURACION	105
REPARACION DIENTE OTRA (+)	3
EXTRACCION Y RESTAURACION DIENTE	1
Total	109

³Fuente: Sistema iMed módulos "Bloque Quirúrgico, Indicadores" y Base de datos del Expediente Electrónico. Fecha de extracción enero y febrero 2023

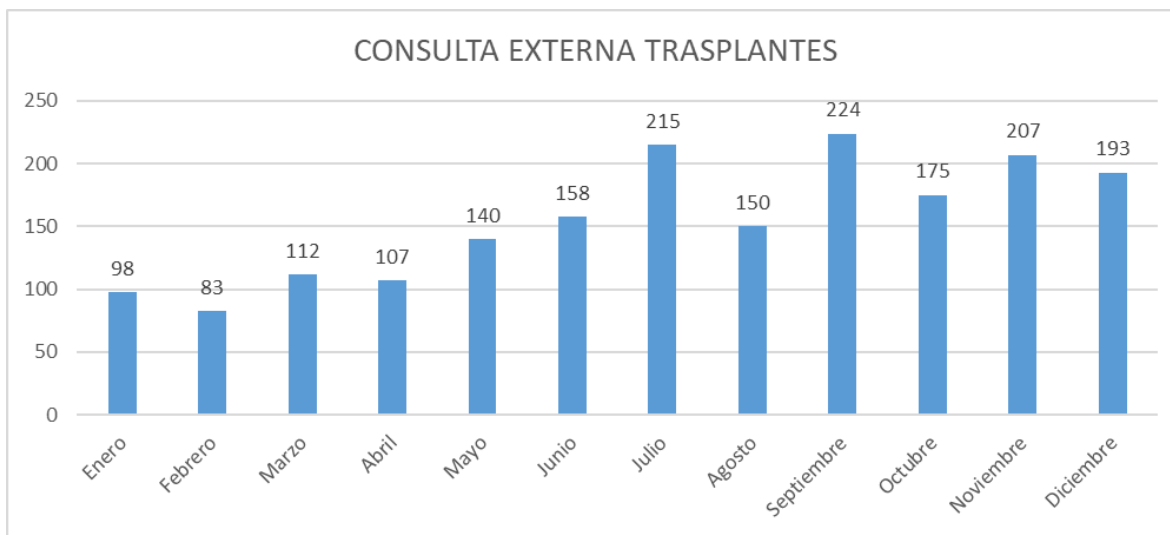


DIVISIÓN CIRUGÍA / UNIDAD DE TRASPLANTES

Encargado de la Unidad de Trasplantes: Dr. Marco Antonio Covarrubias Velasco¹

Médicos Adscritos: 4¹

Consulta Externa²



Consulta Externa		10 Principales Consultas Por Diagnóstico	
TRASPLANTES	Total Consultas	TRASPLANTES	Consultas
Enero	98	Z940 TRASPLANTE DE RINION	735
Febrero	83	N18 INSUFICIENCIA RENAL CRONICA	145
Marzo	112	Z524 DONANTE DE RINION	143
Abril	107	PROTOCOLO	30
Mayo	140	INJERTO ESTABLE	14
Junio	158	TRDMC	13
Julio	215	TRDVR	11
Agosto	150	T861 FALLA Y RECHAZO DE TRASPLANTE DE RINION	10
Septiembre	224	N189 INSUFICIENCIA RENAL CRONICA, NO ESPECIFICADA	8
Octubre	175	TRASPLANTE RENAL DVR	7
Noviembre	207	Otros	746
Diciembre	193		
Total	1862	Total	1862

Promedio mensual de Consulta Externa otorgada: 155.16

¹Fuente: Recursos Humanos/Control y Registro²

²Fuente: Sistema iMed módulos "Ingresos, Egresos, Defunciones, Indicadores". Fecha de extracción: febrero 2023

**DIVISIÓN CIRUGÍA / UNIDAD DE TRASPLANTES**

CONSULTAS	Enero	Febrero	Marzo	Abril	Mayo	Junio	Julio	Agosto	Septiembre	Octubre	Noviembre	Diciembre	Total
Primera Vez	21	17	24	15	21	25	30	28	34	36	51	40	342
Subsecuente	77	66	88	92	119	133	185	122	190	139	156	153	1520
												Total	1862

10 Principales Municipios de Consultas	
Municipios	Consultas
Guadalajara	401
Zapopan	401
San Pedro Tlaquepaque	174
Tonalá	158
Tlajomulco de Zúñiga	76
Poncitlán	58
La Barca	49
Tecalitlán	28
Pénjamo	25
El Salto	23
Otros	469
Total	1862

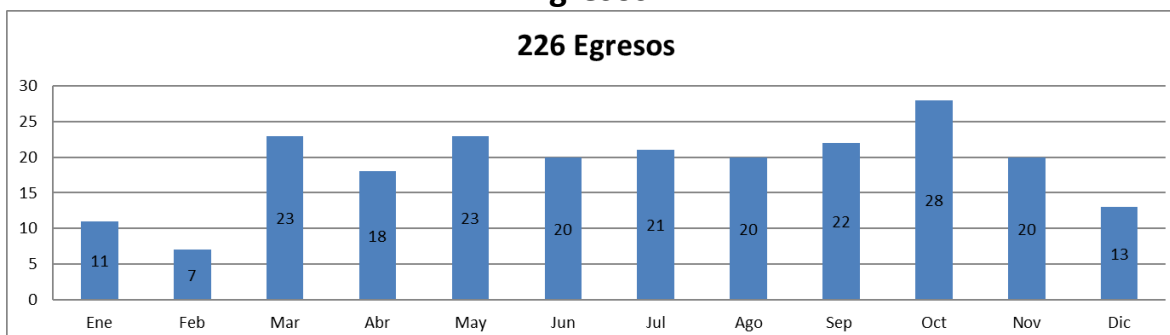
10 Principales Estados de Consultas	
Estados	Consultas
Jalisco	1674
Nayarit	55
Guanajuato	28
Zacatecas	14
Querétaro	4
Baja California	3
Oaxaca	3
México	1
Otros	0
Total	1782

GRUPOS ETARIOS	Femenino	Masculino	Indefinido	Total
29 días a 12 meses	0	2	0	2
3 a 5 años	0	1	0	1
6 a 12 años	3	1	0	4
13 a 18 años	21	25	0	46
19 a 64 años	899	849	0	1748
65 y mas años	22	39	0	61
Total	942	913	0	1862



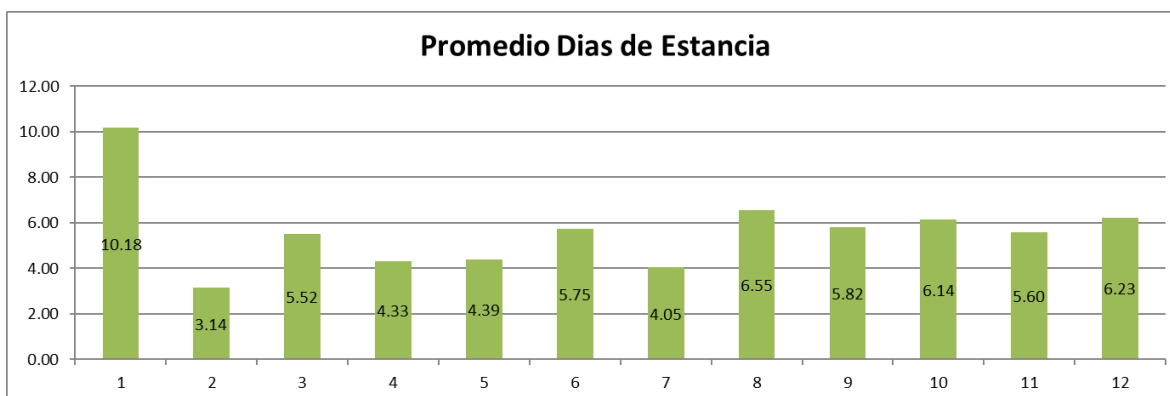
DIVISIÓN CIRUGÍA / UNIDAD DE TRASPLANTES

Egresos³



Indicadores	Ene	Feb	Mar	Abr	May	Jun	Jul	Ago	Sep	Oct	Nov	Dic	Anual	Promedio Mensual
Egresos	11	7	23	18	23	20	21	20	22	28	20	13	226	18.83
Ingresos	11	8	24	16	25	18	23	22	20	31	19	8	225	18.75
Promedio Dias Estancia	10.18	3.1	5.52	4.3	4.39	5	5	6.55	5.8	6.1	5.60	6.2	5.59	5.59
Dias de Estancia	112	22	127	78	101	115	85	131	128	172	112	81	1264	105.33
Defunciones	0	0	0	0	0	0	0	1	1	0	0	0	2	0.17

CIE 10	Principales Causas de Egreso	Cantidad
T861	FALLA Y RECHAZO DE TRASPLANTE DE RIÑÓN	53
N390	INFECCION DE VIAS URINARIAS, SITIO NO ESPECIFICADO	26
N189	INSUFICIENCIA RENAL CRONICA, NO ESPECIFICADA	23
Z524	DONANTE DE RIÑÓN	23
Z940	TRASPLANTE DE RIÑÓN	19
N185	ENFERMEDAD RENAL CRONICA, ETAPA 5	15
A09X	DIARREA Y GASTROENTERITIS DE PRESUNTO ORIGEN INFECCIOSO	4
N181	ENFERMEDAD RENAL CRONICA, ETAPA 1	4
A689	FIEBRE RECURRENTE, NO ESPECIFICADA	4
N180	INSUFICIENCIA RENAL TERMINAL	3
	Otros	52
	Total	226

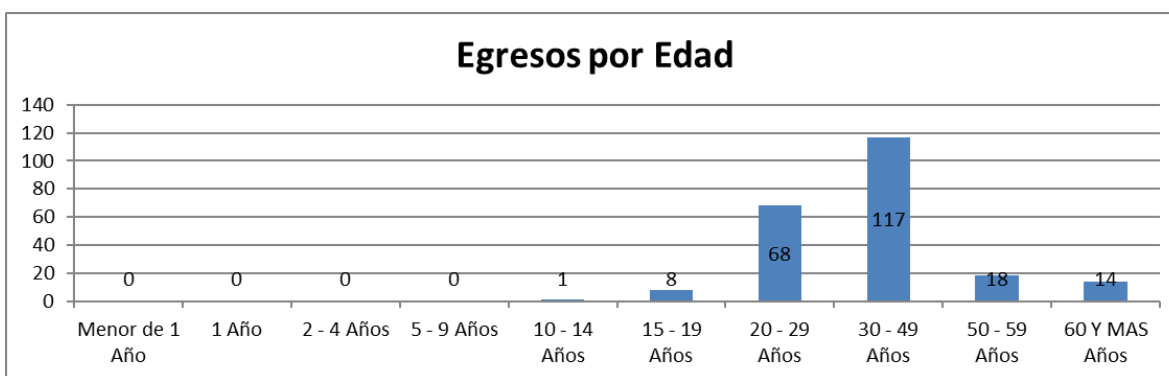
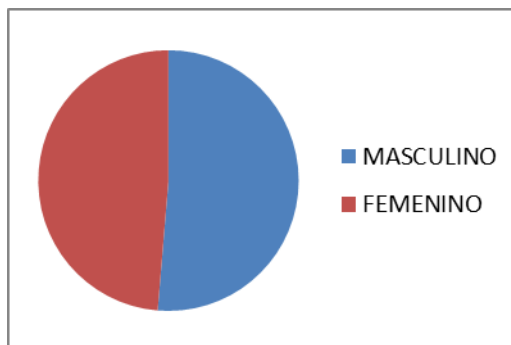


³ Fuente: Sistema iMed módulos "Ingresos, Egresos, Defunciones, Indicadores". Fecha de extracción: febrero 2023



DIVISIÓN CIRUGÍA / UNIDAD DE TRASPLANTES

Sexo	Egresos
MASCULINO	116
FEMENINO	110
Total	226



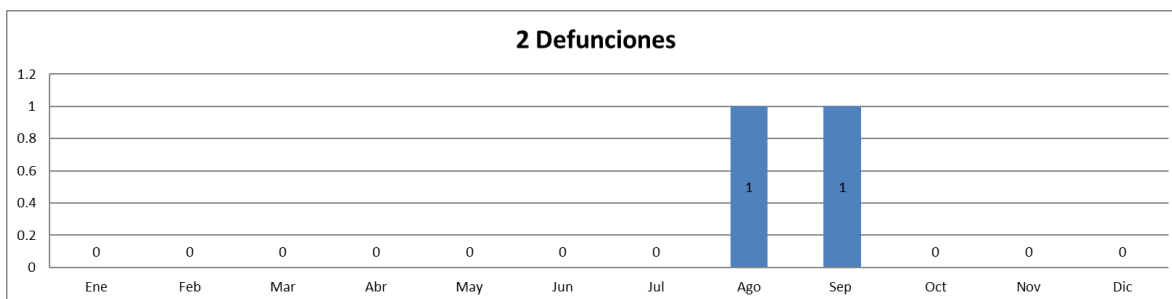
Municipios	Egresos
Zapopan	41
Guadalajara	35
Tonalá	28
San Pedro Tlaquepaque	21
Poncitlán	13
Tecalitlán	8
Tlajomulco de Zúñiga	7
La Barca	6
Jocotepec	6
Lagos de Moreno	4
Otros	57
Total	226

Estados	Egresos
Jalisco	194
Michoacán de Ocampo	18
Nayarit	13
Guanajuato	1
Total	226



DIVISIÓN CIRUGÍA / UNIDAD DE TRASPLANTES

Mortalidad⁴



Promedio mensual de Defunciones: 0.16

Tasa de Mortalidad: 8.84

CIE 10	Principales Causas de Mortalidad	Defunciones
L089	INFECCION LOCAL DE LA PIEL Y DEL TEJIDO SUBCUTANEO, NO ESPECIFICADA	1
T827	INFECCION Y REACCION INFLAMATORIA DEBIDAS A OTROS DISPOSITIVOS, IMPLANTES E INJERTOS CARDIOVASCULARES	1
	Total	2

⁴Fuente: Sistema iMed módulos "Ingresos, Egresos, Defunciones, Indicadores", Certificado de Defunción, Fecha de extracción: enero 2023

* Formula: Tasa de mortalidad = Número total de egresos por defunción / Número total de egresos hospitalarios x 1000. Referencia:

<http://www.salud.gob.mx/>

**DIVISIÓN CIRUGÍA / UNIDAD DE TRASPLANTES****Cirugías⁵**

SERVICIO	Ene	Feb	Mar	Abr	May	Jun	Jul	Ago	Sep	Oct	Nov	Dic	TOTAL	PROMEDIO MENSUAL
UNIDAD TRASPLANTES	6	3	6	6	11	7	5	16	4	22	5	8	99	8.3

10 Principales Cirugías	
Indicador	Cirugía
TRASPLANTE RIÑON (+)	27
NEFRECTOMIA TOTAL (+)	20
TRASPLANTE RIÑON.OTRO	8
LAPAROTOMIA EXPLORATORIA	7
CISTOSCOPIA OTRA	4
BIOPSIA RIÑON CERRADA [PERCUTANEA]	3
DESBRIDAMIENTO HERIDA, INFECCION O QUEMADURA ESCISIONAL	2
PROCEDIMIENTO DIAGNOSTICO PIEL Y TEJIDO SUBCUTANEO (+)	2
NEFRECTOMIA RIÑON TRASPLANTADO O RECHAZADO	2
CATETERISMO ARTERIA	2
OTROS	22
Total	99

⁵Fuente: Sistema iMed módulos "Bloque Quirúrgico, Indicadores" y Base de datos del Expediente Electrónico. Fecha de extracción enero y febrero 2023



DIVISIÓN CIRUGÍA / PROCTOLOGÍA

Jefe del Servicio de Proctología: Dr. Cesar Zepeda Solís¹

Médicos Adscritos: 7¹

Consulta Externa²



Consulta Externa	
PROCTOLOGIA	Total Consultas
Enero	283
Febrero	344
Marzo	382
Abril	308
Mayo	380
Junio	379
Julio	324
Agosto	331
Septiembre	410
Octubre	379
Noviembre	335
Diciembre	295
Total	4150

10 Principales Consultas Por Diagnóstico	
PROCTOLOGIA	Consultas
K603 - FISTULA ANAL	546
A630 - VERRUGAS (VENEREAS) ANOGENITALES	340
L059 - QUISTE PILONIDAL SIN ABSCESO	210
K601 - FISURA ANAL CRONICA	204
R15X - INCONTINENCIA FECAL	163
K641 - HEMORROIDES DE SEGUNDO GRADO	132
C20X - TUMOR MALIGNO DEL RECTO	108
B24X - ENFERMEDAD POR VIRUS DE LA INMUNODEFICIENCIA HUMANA (VIH), SIN OTRA ESPECIFICACION	107
K642 - HEMORROIDES DE TERCER GRADO	105
I842 - HEMORROIDES INTERNAS SIN COMPLICACION	105
Otros	2130
Total	4150

Promedio mensual de Consulta Externa otorgada: 345.83

¹Fuente: Recursos Humanos/Control y Registro

² Fuente: Sistema iMed módulos "Ingresos, Egresos, Defunciones, Indicadores". Fecha de extracción: febrero 2023

**DIVISIÓN CIRUGÍA / PROCTOLOGÍA**

CONSULTAS	Enero	Febrero	Marzo	Abril	Mayo	Junio	Julio	Agosto	Septiembre	Octubre	Noviembre	Diciembre	Total
Primera Vez	47	98	120	81	110	84	85	87	140	125	110	111	1198
Subsecuente	236	246	262	227	270	295	239	244	270	254	225	184	2952
												Total	4150

10 Principales Municipios de Consultas	
Municipios	Consultas
Guadalajara	1289
Zapopan	790
Tonalá	399
San Pedro Tlaquepaque	376
Tlajomulco de Zúñiga	277
El Salto	128
Ameca	43
Tepatitlán de Morelos	35
Chapala	33
Zapotlanejo	27
Otros	753
Total	4150

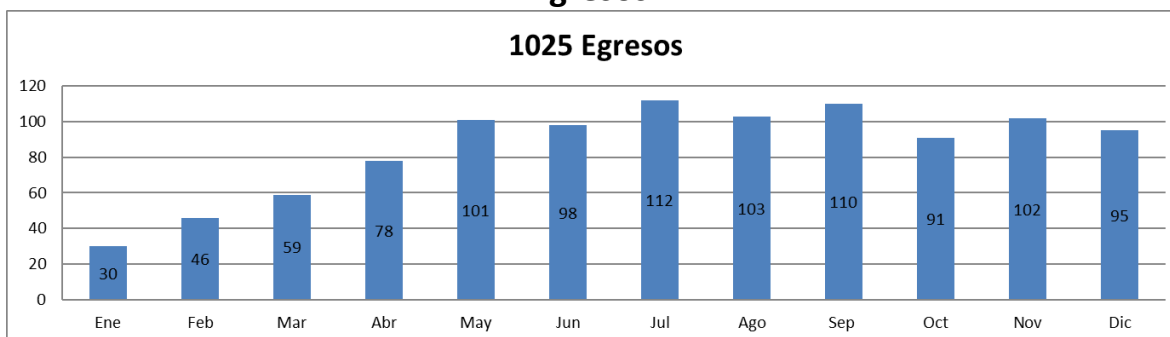
10 Principales Estados de Consultas	
Estados	Consultas
Jalisco	3991
Michoacán de Ocampo	83
Nayarit	16
Colima	13
Sinaloa	8
San Luis Potosí	7
Baja California	6
Chiapas	4
Aguascalientes	4
Guanajuato	4
Otros	14
Total	4150

GRUPOS ETARIOS	Femenino	Masculino	Indefinido	Total
13 a 18 años	72	83	0	155
19 a 64 años	1333	2156	0	3489
65 y mas años	274	232	0	506
Total	1679	2471	0	4150



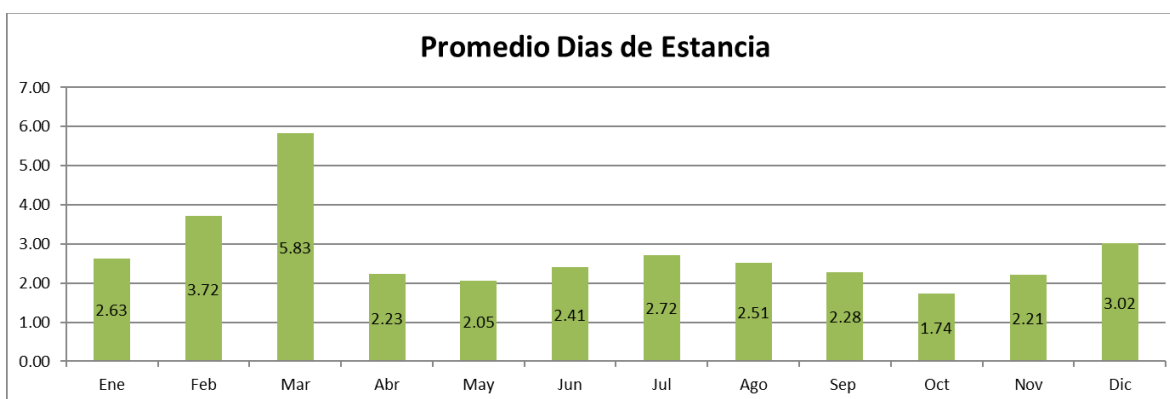
DIVISIÓN CIRUGÍA / PROCTOLOGÍA

Egresos³



Indicadores	Ene	Feb	Mar	Abr	May	Jun	Jul	Ago	Sep	Oct	Nov	Dic	Anual	Promedio Mensual
Egresos	30	46	59	78	101	98	112	103	110	91	102	95	1025	85.42
Ingresos	33	50	56	75	103	98	113	103	107	95	103	88	1024	85.33
Promedio Dias Estancia	2.63	3.72	5.83	2.23	2.05	2.41	2.72	2.51	2.28	1.74	2.21	3.02	2.63	2.63
Dias de Estancia	79	171	344	174	207	236	305	259	251	158	225	287	2696	224.67
Defunciones	1	0	0	0	3	2	5	2	1	0	0	0	14	1.17

CIE 10	Principales Causas de Egreso	Cantidad
K603	FISTULA ANAL	127
K922	HEMORRAGIA GASTROINTESTINAL, NO ESPECIFICADA	99
A630	VERRUGAS (VENEREAS) ANOGENITALES	95
Q432	OTROS TRASTORNOS FUNCIONALES CONGENITOS DEL COLON	59
L059	QUISTE PILONIDAL SIN ABSCESO	49
R15X	INCONTINENCIA FECAL	42
K642	HEMORROIDES DE TERCER GRADO	36
C20X	TUMOR MALIGNO DEL RECTO	28
K601	FISURA ANAL CRONICA	26
D375	TUMOR DE COMPORTAMIENTO INCIERTO O DESCONOCIDO DEL RECTO	22
	Otros	442
	Total	1025

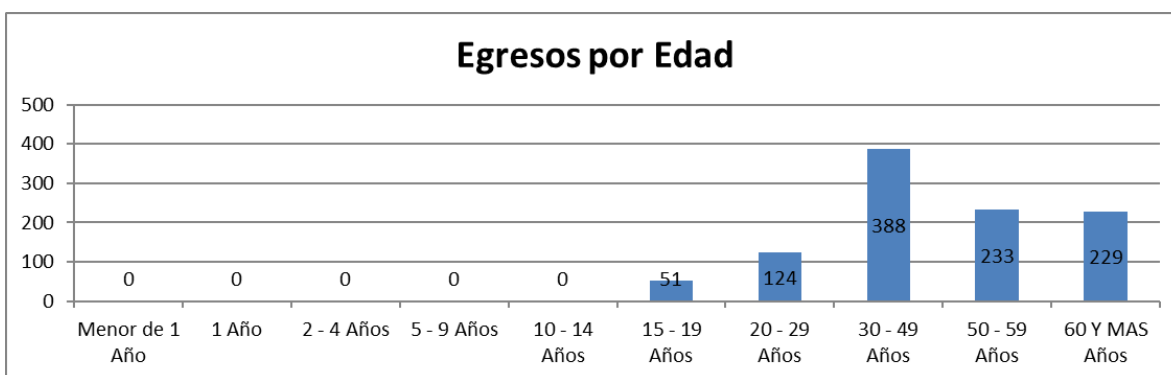
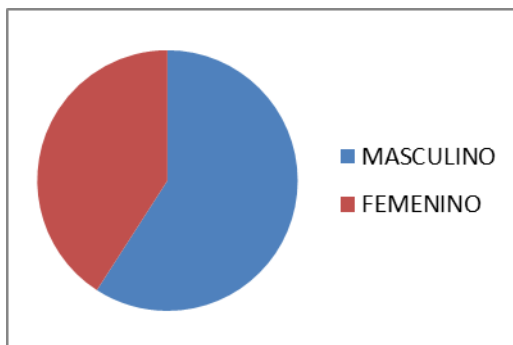


³Fuente: Sistema iMed módulos: "Ingresos, Egresos, Defunciones, Indicadores". Fecha de extracción: febrero 2023



DIVISIÓN CIRUGÍA / PROCTOLOGÍA

Sexo	Egresos
MASCULINO	606
FEMENINO	419
Total	1025



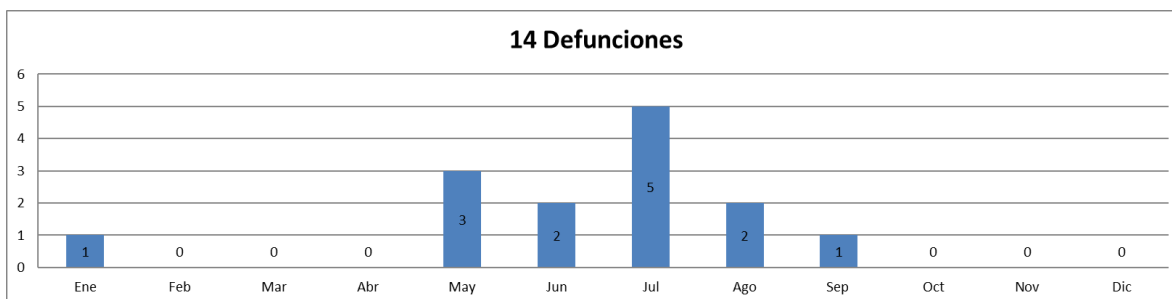
Municipios	Egresos
Guadalajara	320
Zapopan	194
Tonalá	100
San Pedro Tlaquepaque	94
Tlajomulco de Zúñiga	70
El Salto	20
Ameca	13
Chapala	8
Poncitlán	8
Arandas	7
Otros	191
Total	1025

Estados	Egresos
Jalisco	982
Michoacán de Ocampo	23
Nayarit	5
Colima	3
San Luis Potosí	3
Querétaro	2
Chiapas	2
Baja California	2
Zacatecas	1
Sinaloa	1
Aguascalientes	1
Total	1025



DIVISIÓN CIRUGÍA / PROCTOLOGÍA

Mortalidad⁴



Promedio mensual de Defunciones: 1.16

Tasa de Mortalidad: 13.65

CIE 10	Principales Causas de Mortalidad	Defunciones
M726	FASCITIS NECROTIZANTE	4
C20X	TUMOR MALIGNO DEL RECTO	3
D374	TUMOR DE COMPORTAMIENTO INCIERTO O DESCONOCIDO DEL COLON	2
K922	HEMORRAGIA GASTROINTESTINAL, NO ESPECIFICADA	1
R02X	GANGRENA, NO CLASIFICADA EN OTRA PARTE	1
D375	TUMOR DE COMPORTAMIENTO INCIERTO O DESCONOCIDO DEL RECTO	1
E872	ACIDOSIS	1
N823	FISTULA DE LA VAGINA AL INTESTINO GRUESO	1
	Total	14

⁴Fuente: Sistema iMed módulos "Ingresos, Egresos, Defunciones, Indicadores", Certificado de Defunción, Fecha de extracción: enero 2023

* Formula: Tasa de mortalidad = Número total de egresos por defunción / Número total de egresos hospitalarios x 1000. Referencia: <http://www.salud.gob.mx/>

**DIVISIÓN CIRUGÍA / PROCTOLOGÍA****Cirugías⁵**

SERVICIO	Ene	Feb	Mar	Abr	May	Jun	Jul	Ago	Sep	Oct	Nov	Dic	TOTAL	PROMEDIO MENSUAL
PROCTOLOGIA	28	84	85	66	89	94	97	107	121	89	94	76	1030	85.8

10 Principales Cirugías	
Indicador	Cirugía
COLONOSCOPIA FLEXIBLE	410
ELECTROMIOGRAFIA	88
ESCISION ANO LOCAL.OTRA	68
FISTULECTOMIA ANO	64
HEMORROIDECTOMIA	57
ESCISION QUISTE O SENO PILONIDAL	39
FISTULOTOMIA ANO	26
ELECTROCOAGULACION LESION O TEJIDO RECTO OTRA	26
DESBRIDAMIENTO HERIDA,INFECCION O QUEMADURA ESCISIONAL	20
IRRIGACION HERIDA OTRA	20
OTROS	212
Total	1030

⁵Fuente: Sistema iMed módulos "Bloque Quirúrgico, Indicadores" y Base de datos del Expediente Electrónico. Fecha de extracción enero y febrero 2023

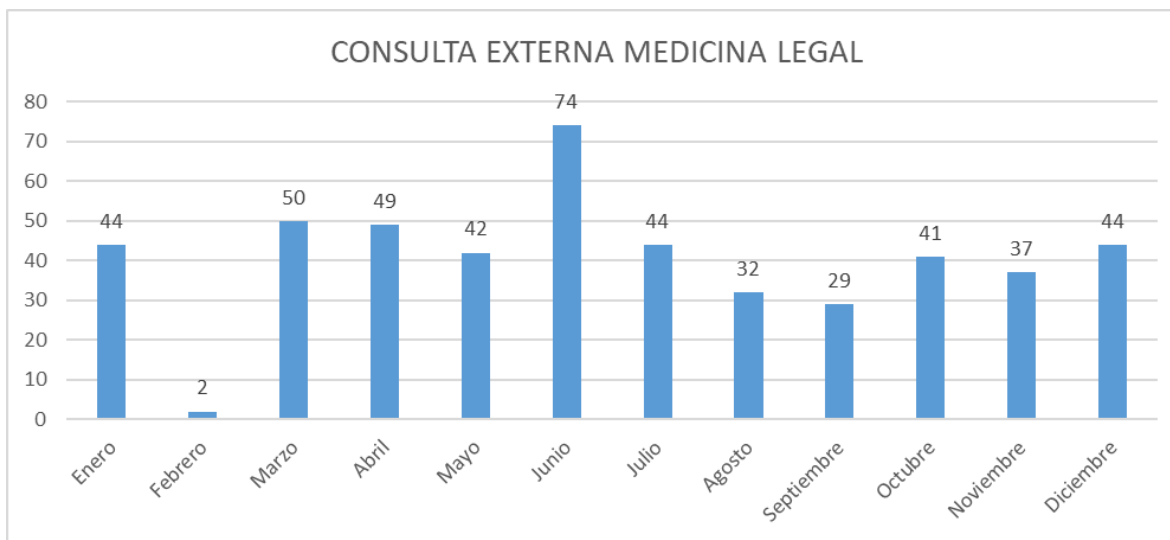


DIVISIÓN CIRUGÍA / MEDICINA LEGAL

Jefe del Servicio de Medicina Legal Adultos: Dr. Luis Bravo Cuellar¹

Médicos Adscritos: 12¹

Consulta Externa²



Consulta Externa	
MEDICINA LEGAL	Total Consultas
Enero	44
Febrero	2
Marzo	50
Abril	49
Mayo	42
Junio	74
Julio	44
Agosto	32
Septiembre	29
Octubre	41
Noviembre	37
Diciembre	44
Total	488

10 Principales Consultas Por Diagnóstico	
MEDICINA LEGAL	Consultas
Z988 - OTROS ESTADOS POSTQUIRURGICOS ESPECIFICADOS	68
Z933 - COLOSTOMIA	41
Z433 - ATENCION DE COLOSTOMIA	35
K439 - HERNIA VENTRAL SIN OBSTRUCCION NI GANGRENA	17
K409 - HERNIA INGUINAL UNILATERAL O NO ESPECIFICADA, SIN OBSTRUCCION NI GANGRENA	13
Z932 - ILEOSTOMIA	11
Z432 - ATENCION DE ILEOSTOMIA	8
K429 - HERNIA UMBILICAL SIN OBSTRUCCION NI GANGRENA	8
K432 - HERNIA INCISIONAL SIN OBSTRUCCION O GANGRENA	7
Z980 - ESTADO DE DERIVACION INTESTINAL O ANASTOMOSIS	6
Otros	274
Total	488

Promedio mensual de Consulta Externa otorgada: 40.66

¹Fuente: Recursos Humanos

²Fuente: Sistema iMed módulos "Reportes, Indicadores" Fecha de Extracción: febrero 2023

**DIVISIÓN CIRUGÍA / MEDICINA LEGAL**

CONSULTAS	Enero	Febrero	Marzo	Abril	Mayo	Junio	Julio	Agosto	Septiembre	Octubre	Noviembre	Diciembre	Total
Primera Vez	23	1	24	28	20	42	23	14	13	24	19	24	255
Subsecuente	21	1	26	21	22	32	21	18	16	17	18	20	233
												Total	488

10 Principales Municipios de Consultas	
Municipios	Consultas
Guadalajara	107
Tonalá	107
San Pedro Tlaquepaque	68
Tlajomulco de Zúñiga	62
Zapopan	45
El Salto	16
Jocotepec	8
Chapala	7
Mezquitic	7
Zamora	7
Otros	54
Total	488

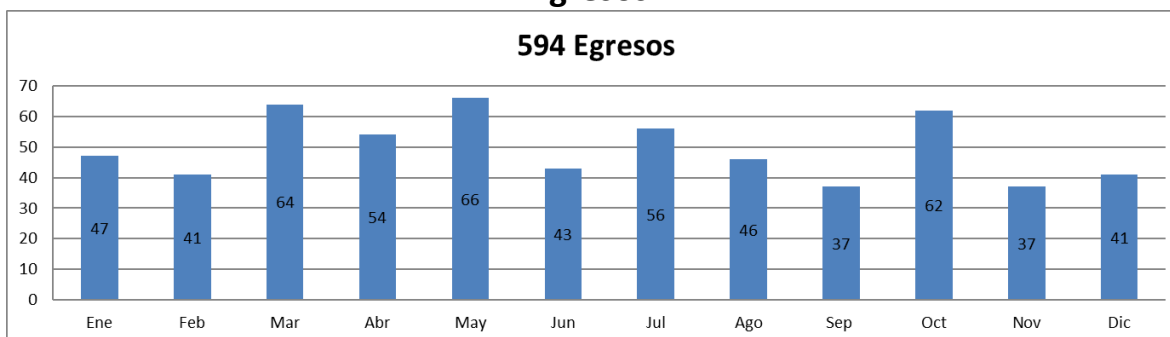
10 Principales Estados de Consultas	
Estados	Consultas
Jalisco	468
Michoacán de Ocampo	16
Zacatecas	2
Nayarit	1
Colima	1
Otros	0
Total	488

GRUPOS ETARIOS	Femenino	Masculino	Indefinido	Total
13 a 18 años	3	31	0	34
19 a 64 años	70	366	0	436
65 y mas años	4	14	0	18
Total	77	411	0	488



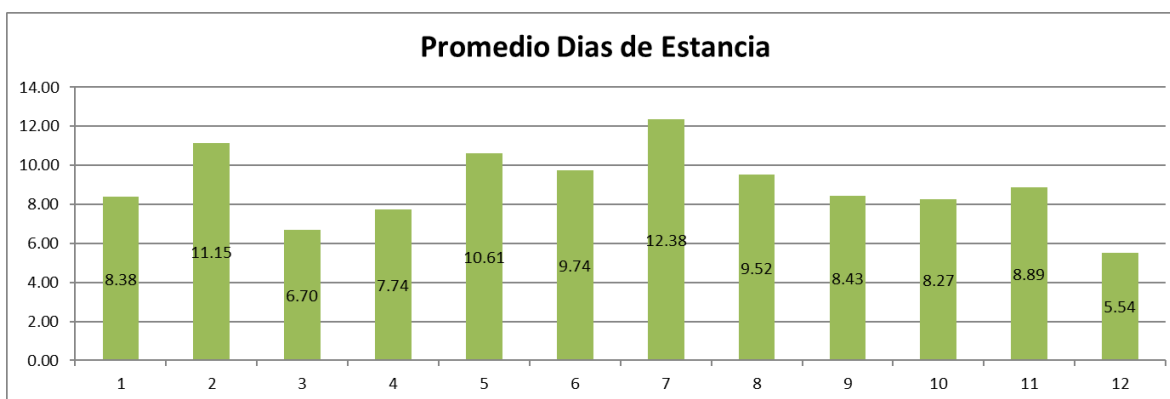
DIVISIÓN CIRUGÍA / MEDICINA LEGAL

Egresos³



Indicadores	Ene	Feb	Mar	Abr	May	Jun	Jul	Ago	Sep	Oct	Nov	Dic	Anual	Promedio Mensual
Egresos	47	41	64	54	66	43	56	46	37	62	37	41	594	49.50
Ingresos	48	37	68	60	62	42	54	39	46	57	32	50	595	49.58
Promedio Dias Estancia	8.38	11.15	6.70	7.74	10.61	9.74	12.38	9.52	8.43	8.27	8.89	5.54	8.97	8.97
Dias de Estancia	394	457	429	418	700	419	693	438	312	513	329	227	5329	444.08
Defunciones	2	3	3	1	3	2	6	3	5	1	3	2	34	2.83

CIE 10	Principales Causas de Egreso	Cantidad
S311	HERIDA DE LA PARED ABDOMINAL	53
S318	HERIDAS DE OTRAS PARTES Y DE LAS NO ESPECIFICADAS DEL ABDOMEN	36
K808	OTRAS COLELITIASIS	35
S399	TRAUMATISMO NO ESPECIFICADO DEL ABDOMEN, DE LA REGION LUMBOSACRA Y LA PELVIS	18
K359	APENDICITIS AGUDA, NO ESPECIFICADA	16
Z933	COLOSTOMIA	16
K409	HERNIA INGUINAL UNILATERAL O NO ESPECIFICADA, SIN OBSTRUCCION NI GANGRENA	14
T185	CUERPO EXTRAÑO EN EL ANO Y EN EL RECTO	13
R101	DOLOR ABDOMINAL LOCALIZADO EN PARTE SUPERIOR	12
K566	OTRAS OBSTRUCCIONES INTESTINALES Y LAS NO ESPECIFICADAS	11
	Otros	370
	Total	594

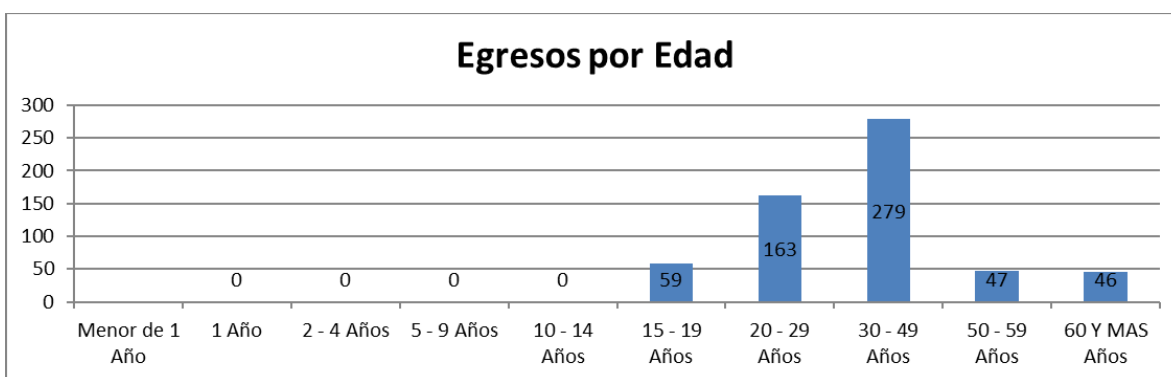
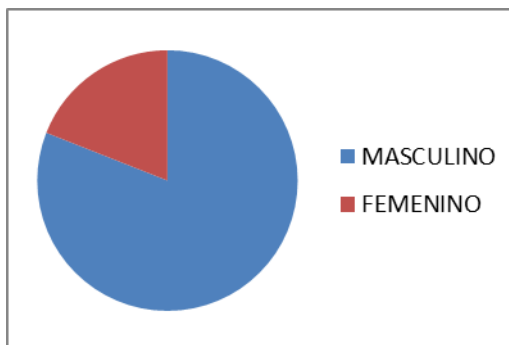


³Fuente: Sistema iMed módulos "Ingresos, Egresos, Defunciones, Indicadores". Fecha de Extracción: febrero2023



DIVISIÓN CIRUGÍA / MEDICINA LEGAL

Sexo	Egresos
MASCULINO	481
FEMENINO	113
Total	594



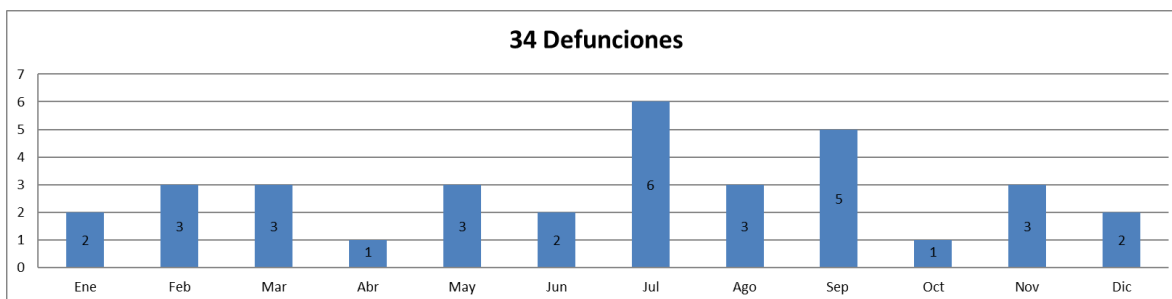
Municipios	Egresos
Guadalajara	185
Tonalá	97
Zapopan	68
San Pedro Tlaquepaque	67
Tlajomulco de Zúñiga	66
El Salto	21
Zapotlanejo	8
Jocotepec	5
Chapala	4
Ixtlahuacán de los Membrillos	4
Otros	69
Total	594

Estados	Egresos
Jalisco	572
Michoacán de Ocampo	10
Zacatecas	4
Nayarit	2
San Luis Potosí	1
Querétaro	1
Nuevo León	1
Colima	1
Coahuila de Zaragoza	1
Aguascalientes	1
Total	594



DIVISIÓN CIRUGÍA / MEDICINA LEGAL

Mortalidad⁴



Promedio mensual de Defunciones: 2.83

Tasa de Mortalidad: 57.23

CIE 10	Principales Causas de Mortalidad	Defunciones
S299	TRAUMATISMO DEL TORAX, NO ESPECIFICADO	3
K631	PERFORACION DEL INTESTINO (NO TRAUMATICA)	2
L893	ULCERA DE DECUBITO, ETAPA IV	2
Y350	INTERVENCION LEGAL CON DISPARO DE ARMA DE FUEGO	2
D374	TUMOR DE COMPORTAMIENTO INCIERTO O DESCONOCIDO DEL COLON	1
E872	ACIDOSIS	1
R572	CHOQUE SEPTICO	1
J159	NEUMONIA BACTERIANA, NO ESPECIFICADA	1
A419	SEPSIS, NO ESPECIFICADA	1
I219	INFARTO AGUDO DEL MIOCARDIO, SIN OTRA ESPECIFICACION	1
	Otros	19
	Total	34

⁴Fuente: Sistema iMed módulos "Ingresos, Egresos, Defunciones, Indicadores", Certificado de Defunción, Fecha de extracción: enero 2023

* Formula: Tasa de mortalidad = Número total de egresos por defunción / Número total de egresos hospitalarios x 1000. Referencia:

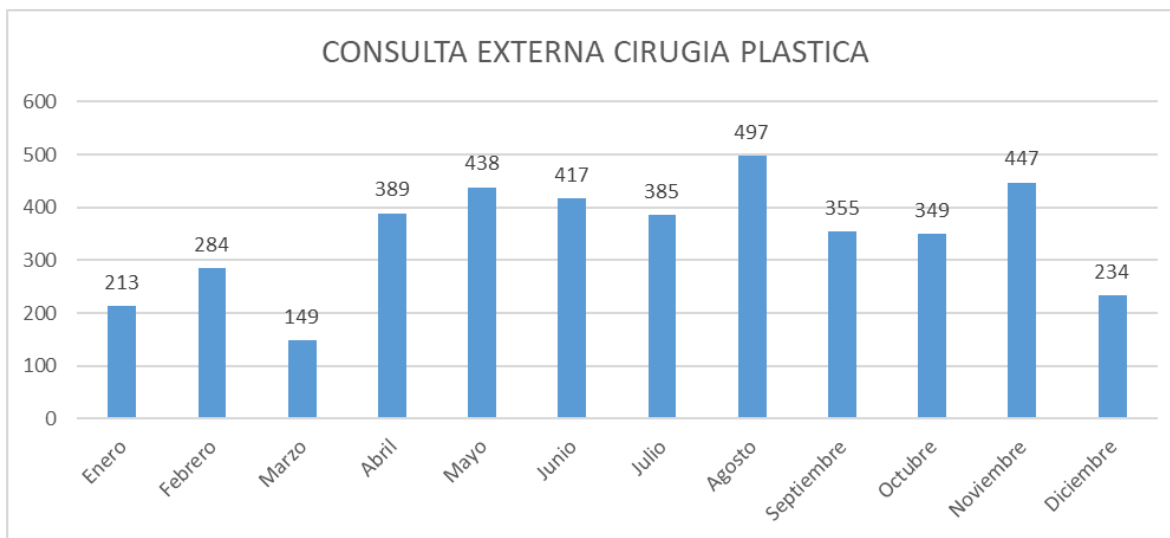
<http://www.salud.gob.mx/>

**DIVISIÓN CIRUGÍA / MEDICINA LEGAL****Cirugías⁵**

SERVICIO	Ene	Feb	Mar	Abr	May	Jun	Jul	Ago	Sep	Oct	Nov	Dic	TOTAL	PROMEDIO MENSUAL
MEDICINA LEGAL	20	26	49	42	53	35	27	38	43	48	24	52	457	38.1

10 Principales Cirugías	
Indicador	Cirugía
LAPAROTOMIA EXPLORATORIA	186
IRRIGACION HERIDA OTRA	58
COLECISTECTOMIA LAPAROSCOPICA	30
ANASTOMOSIS INTESTINO.NEOM	15
ESOFAGOGASTRODUODENOSCOPIA [EGD]	13
REPARACION HERNIA INGUINAL UNILATERAL.DIRECTA	11
ANASTOMOSIS INTESTINO (+)	8
APENDICECTOMIA	7
EXTRACCION CUERPO EXTRAÑO RECTO SIN INCISION	6
LAPAROTOMIA.OTRA	5
OTROS	118
Total	457

⁵Fuente: Sistema iMed módulos "Bloque Quirúrgico, Indicadores" y Base de datos del Expediente Electrónico. Fecha de extracción enero y febrero 2023

**DIVISIÓN CIRUGÍA / CIRUGÍA PLÁSTICA**Jefe del Servicio de Cirugía Plástica: Dra. Ana Rosa Ambriz Plascencia¹Médicos Adscritos: 14¹**Consulta Externa²**

Consulta Externa	
CIRUGIA PLASTICA	Total Consultas
Enero	213
Febrero	284
Marzo	149
Abril	389
Mayo	438
Junio	417
Julio	385
Agosto	497
Septiembre	355
Octubre	349
Noviembre	447
Diciembre	234
Total	4157

10 Principales Consultas Por Diagnóstico	
CIRUGIA GENERAL	Consultas
E881 - LIPODISTROFIA	139
K439 - HERNIA VENTRAL SIN OBSTRUCCION NI GANGRENA	128
Z988 - OTROS ESTADOS POSTQUIRURGICOS ESPECIFICADOS	113
K076 - TRASTORNOS DE LA ARTICULACION TEMPOROMAXILAR	95
S026 - FRACTURA DEL MAXILAR INFERIOR	94
S610 - HERIDA DE DEDO(S) DE LA MANO, SIN DAÑO DE LA(S) UÑA(S)	64
L910 - CICATRIZ QUELOIDE	60
H023 - BLEFAROCALASIA	58
H024 - BLEFAROPTOSIS	56
S024 - FRACTURA DEL MALAR Y DEL HUESO MAXILAR SUPERIOR	50
Otros	3300
Total	4157

Promedio mensual de Consulta Externa otorgada: 346.41

¹Fuente: Recursos Humanos/Control y Registro²Fuente: Sistema iMed módulos "Reportes, Indicadores", Hoja de Productividad. Fecha de Extracción: febrero 2023

**DIVISIÓN CIRUGÍA / CIRUGÍA PLÁSTICA**

CONSULTAS	Enero	Febrero	Marzo	Abril	Mayo	Junio	Julio	Agosto	Septiembre	Octubre	Noviembre	Diciembre	Total
Primera Vez	134	176	57	126	175	130	126	169	105	141	249	125	1713
Subsecuente	79	108	92	263	263	287	259	328	250	208	198	109	2444
												Total	4157

10 Principales Municipios de Consultas	
Municipios	Consultas
Guadalajara	1317
Zapopan	582
Tonalá	433
San Pedro Tlaquepaque	398
Tlajomulco de Zúñiga	313
El Salto	112
Zapotlanejo	45
Ocotlán	34
Chapala	29
Tala	29
Otros	865
Total	4157

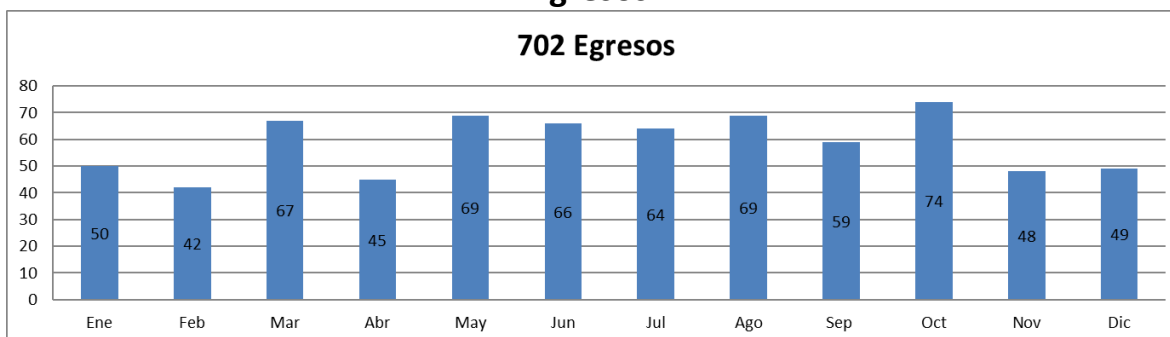
10 Principales Estados de Consultas	
Estados	Consultas
Jalisco	3920
Michoacán de Ocampo	90
Nayarit	65
Colima	13
Zacatecas	12
Guerrero	9
Sonora	6
Ciudad de México	5
Chiapas	5
Hidalgo	4
Otros	28
Total	4157

GRUPOS ETARIOS	Femenino	Masculino	Indefinido	Total
29 días a 12 meses	10	5	0	15
13 a 35 meses	5	3	0	8
3 a 5 años	14	9	0	23
6 a 12 años	33	47	0	80
13 a 18 años	107	219	0	326
19 a 64 años	1796	1502	0	3298
65 y mas años	279	128	0	407
Total	2244	1913	0	4157



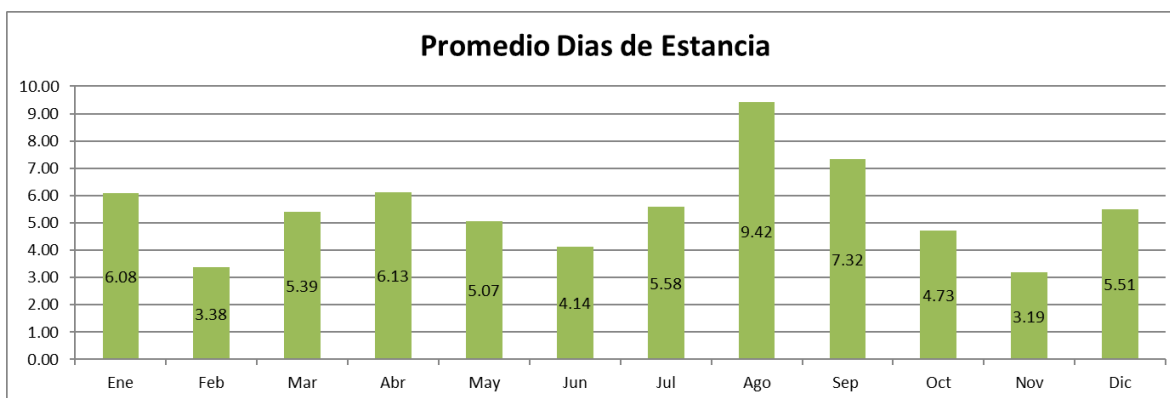
DIVISIÓN CIRUGÍA / CIRUGÍA PLÁSTICA

Egresos³



Indicadores	Ene	Feb	Mar	Abr	May	Jun	Jul	Ago	Sep	Oct	Nov	Dic	Annual	Promedio Mensual
Egresos	50	42	67	45	69	66	64	69	59	74	48	49	702	58.50
Ingresos	44	44	68	43	72	68	64	69	57	70	51	41	691	57.58
Promedio Dias Estancia	6.08	3.38	5.39	6.13	5.07	4.14	5.58	9.42	7.32	4.73	3.19	5.51	5.58	5.58
Dias de Estancia	304	142	361	276	350	273	357	650	432	350	153	270	3918	326.50
Defunciones	1	2	2	4	2	0	4	5	3	4	0	0	27	2.25

CIE 10	Principales Causas de Egreso	Cantidad
S024	FRACTURA DEL MALAR Y DEL HUESO MAXILAR SUPERIOR	51
S026	FRACTURA DEL MAXILAR INFERIOR	50
E881	LIPODISTROFIA	36
K439	HERNIA VENTRAL SIN OBSTRUCCION NI GANGRENA	31
H023	BLEFAROCALASIA	29
J342	DESVIACION DEL TABIQUE NASAL	23
H024	BLEFAROPTOSIS	21
L089	INFECCION LOCAL DE LA PIEL Y DEL TEJIDO SUBCUTANEO, NO ESPECIFICADA	21
T302	QUEMADURA DE SEGUNDO GRADO, REGION DEL CUERPO NO ESPECIFICADA	14
T311	QUEMADURAS QUE AFECTAN DEL 10 AL 19% DE LA SUPERFICIE DEL CUERPO	13
	Otros	413
	Total	702

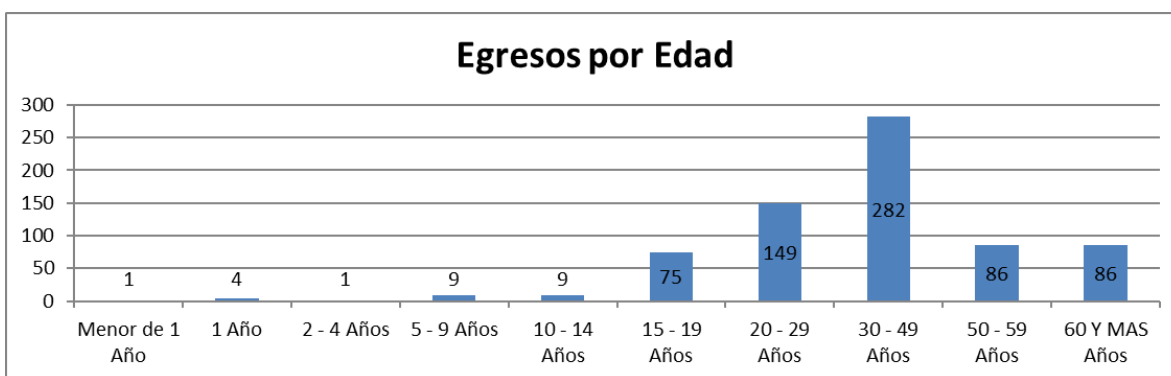
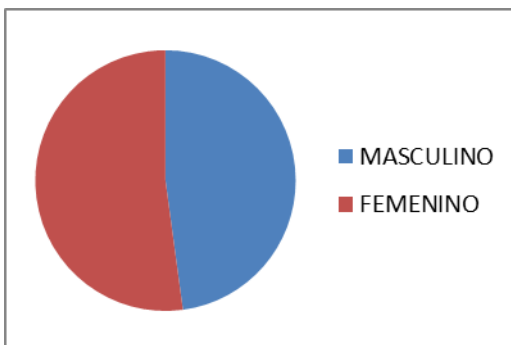


³Fuente: Sistema iMed módulos "Ingresos, Egresos, Defunciones, Indicadores". Fecha de extracción: febrero 2023



DIVISIÓN CIRUGÍA / CIRUGÍA PLÁSTICA

Sexo	Egresos
MASCULINO	336
FEMENINO	366
Total	702



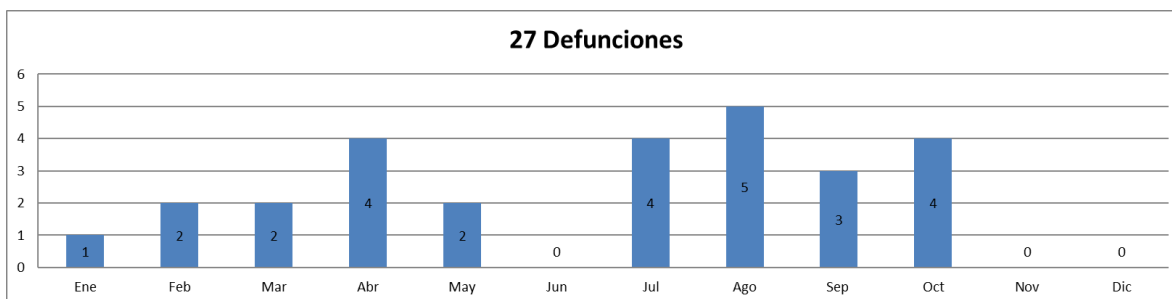
Municipios	Egresos
Guadalajara	232
Zapopan	108
Tonalá	65
San Pedro Tlaquepaque	58
Tlajomulco de Zúñiga	42
El Salto	13
Zapotlanejo	8
Chapala	5
Tala	5
Zapotlán el Grande	5
Otros	161
Total	702

Estados	Egresos
Jalisco	637
Nayarit	24
Michoacán de Ocampo	12
Zacatecas	8
Guanajuato	4
Colima	4
Morelos	2
México	2
Hidalgo	2
Guerrero	1
Otros	6
Total	702



DIVISIÓN CIRUGÍA / CIRUGÍA PLÁSTICA

Mortalidad⁴



Promedio mensual de Defunciones: 2.25

Tasa de Mortalidad: 38.46

CIE 10	Principales Causas de Mortalidad	Defunciones
L089	INFECCION LOCAL DE LA PIEL Y DEL TEJIDO SUBCUTANEO, NO ESPECIFICADA	3
T315	QUEMADURAS QUE AFECTAN DEL 50 AL 59% DE LA SUPERFICIE DEL CUERPO	2
T317	QUEMADURAS QUE AFECTAN DEL 70 AL 79% DE LA SUPERFICIE DEL CUERPO	2
T318	QUEMADURAS QUE AFECTAN DEL 80 AL 89% DE LA SUPERFICIE DEL CUERPO	2
T313	QUEMADURAS QUE AFECTAN DEL 30 AL 39% DE LA SUPERFICIE DEL CUERPO	2
R572	CHOQUE SEPTICO	1
N180	INSUFICIENCIA RENAL TERMINAL	1
J128	NEUMONIA DEBIDA A OTROS VIRUS	1
T319	QUEMADURAS QUE AFECTAN EL 90% O MAS DE LA SUPERFICIE DEL CUERPO	1
T203	QUEMADURA DE LA CABEZA Y DEL CUELLO, DE TERCER GRADO	1
	Otros	11
	Total	27

⁴Fuente: Sistema iMed módulos "Ingresos, Egresos, Defunciones, Indicadores", Certificado de Defunción, Fecha de extracción: enero 2023

* Formula: Tasa de mortalidad = Número total de egresos por defunción / Número total de egresos hospitalarios x 1000. Referencia: <http://www.salud.gob.mx/>

**DIVISIÓN CIRUGÍA / CIRUGÍA PLÁSTICA****Cirugías⁵**

SERVICIO	Ene	Feb	Mar	Abr	May	Jun	Jul	Ago	Sep	Oct	Nov	Dic	TOTAL	PROMEDIO MENSUAL
CIRUGIA PLASTICA	52	47	64	45	71	84	66	92	65	68	58	42	754	62.8

10 Principales Cirugías	
Indicador	Cirugía
DESBRIDAMIENTO HERIDA, INFECCION O QUEMADURA NO ESCISIONAL	145
IRRIGACION HERIDA OTRA	76
RECONSTRUCCION TOTAL MAMA. NEOM	43
DESBRIDAMIENTO HERIDA, INFECCION O QUEMADURA ESCISIONAL	43
REDUCCION ABIERTA FRACTURA MAXILAR (&)	42
REDUCCION ABIERTA FRACTURA MANDIBULA (&)	32
OPERACION PLASTICA REDUCCION TAMAÑO PIEL Y TEJIDO SUBCUTANEO	25
RECONSTRUCCION PARPADO NEOM	20
RECONSTRUCCION TOTAL MAMA	17
REPARACION HERNIA OTRA	16
OTROS	295
Total	754

⁵Fuente: Sistema iMed módulos "Bloque Quirúrgico, Indicadores" y Base de datos del Expediente Electrónico. Fecha de extracción enero y febrero 2023

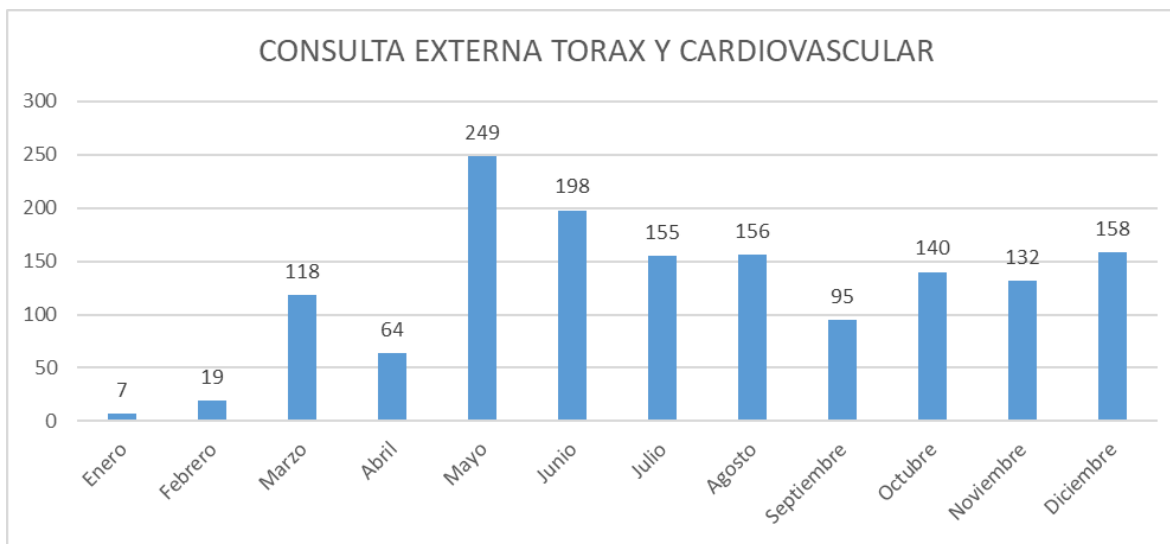


DIVISIÓN CIRUGÍA / TORAX Y CARDIOVASCULAR

Jefe del Servicio de Tórax y Cardiovascular: Dr. Jaime Gilberto López Taylor¹

Médicos Adscritos: 15¹

Consulta Externa²



Consulta Externa	
TORAX Y CARDIOVASCULAR	Total Consultas
Enero	7
Febrero	19
Marzo	118
Abril	64
Mayo	249
Junio	198
Julio	155
Agosto	156
Septiembre	95
Octubre	140
Noviembre	132
Diciembre	158
Total	1491

10 Principales Consultas Por Diagnóstico	
TORAX Y CARDIOVASCULAR	Consultas
I872 - INSUFICIENCIA VENOSA (CRONICA) (PERIFERICA)	214
I771 - ESTRECHEZ ARTERIAL	18
I255 - CARDIOMIOPATIA ISQUEMICA	18
I829 - EMBOLIA Y TROMBOSIS DE VENA NO ESPECIFICADA	17
I828 - EMBOLIA Y TROMBOSIS DE OTRAS VENAS ESPECIFICADAS	16
N189 - INSUFICIENCIA RENAL CRONICA, NO ESPECIFICADA	12
Q250 - CONDUCTO ARTERIOSO PERMEABLE	10
I739 - ENFERMEDAD VASCULAR PERIFERICA, NO ESPECIFICADA	9
N185 - ENFERMEDAD RENAL CRONICA, ETAPA 5	8
Q213 - TETRALOGIA DE FALLOT	7
Otros	1162
Total	1491

Promedio mensual de Consulta Externa otorgada: 124.25

¹Fuente: Recursos Humanos

²Fuente: Sistema iMed módulos "Reportes, Indicadores", Hoja Diaria de Productividad. Fecha de Extracción: febrero 2023

**DIVISIÓN CIRUGÍA / TORAX Y CARDIOVASCULAR**

CONSULTAS	Enero	Febrero	Marzo	Abril	Mayo	Junio	Julio	Agosto	Septiembre	Octubre	Noviembre	Diciembre	Total
Primera Vez	3	9	61	30	112	76	77	85	53	75	62	72	715
Subsecuente	4	10	57	34	137	122	78	71	42	65	70	86	776
												Total	1491

10 Principales Municipios de Consultas	
Municipios	Consultas
Guadalajara	439
Zapopan	203
Tonalá	159
San Pedro Tlaquepaque	133
Tlajomulco de Zúñiga	83
El Salto	43
Zapotlanejo	25
Tepatitlán de Morelos	15
Atotonilco el Alto	13
Chapala	13
Otros	365
Total	1491

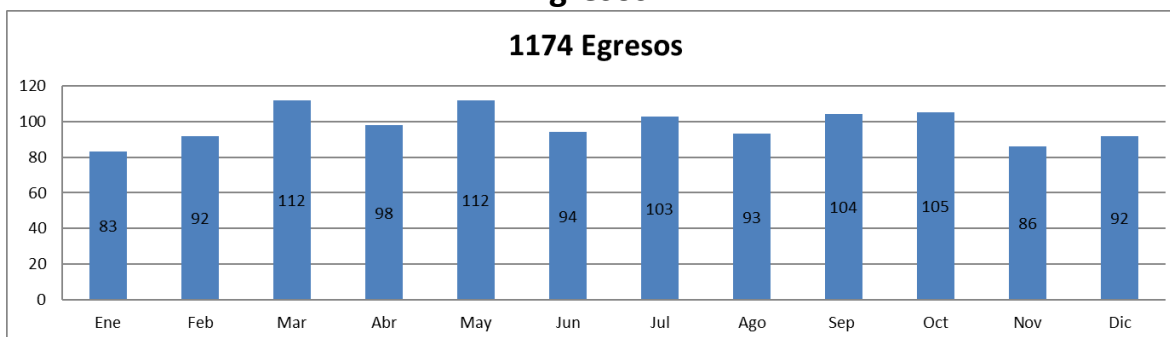
10 Principales Estados de Consultas	
Estados	Consultas
Jalisco	1404
Michoacán de Ocampo	47
Nayarit	12
Sinaloa	5
Zacatecas	5
Puebla	4
Colima	4
Baja California	2
Ciudad de México	2
Hidalgo	2
Otros	4
Total	1491

GRUPOS ETARIOS	Femenino	Masculino	Indefinido	Total
29 días a 12 meses	10	20	0	30
13 a 35 meses	3	5	0	8
3 a 5 años	5	3	0	8
6 a 12 años	8	13	0	21
13 a 18 años	5	14	0	19
19 a 64 años	601	396	0	997
65 y mas años	245	163	0	408
Total	877	614	0	1491



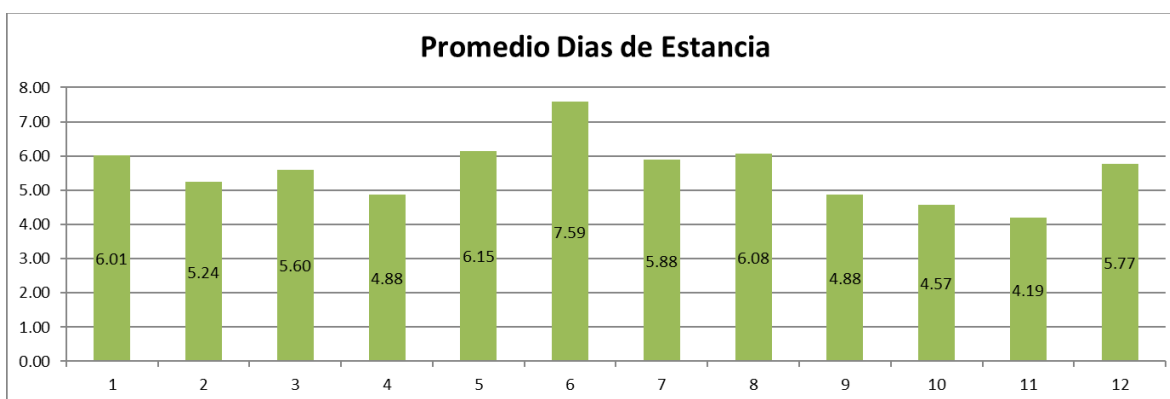
DIVISIÓN CIRUGÍA / TORAX Y CARDIOVASCULAR

Egresos³



Indicadores	Ene	Feb	Mar	Abr	May	Jun	Jul	Ago	Sep	Oct	Nov	Dic	Anual	Promedio Mensual
Egresos	83	92	112	98	112	94	103	93	104	105	86	92	1174	97.83
Ingresos	88	97	112	98	116	90	101	91	105	100	96	86	1180	98.33
Promedio Dias Estancia	6.01	5.24	5.60	4.88	6.15	7.59	5.88	6.08	4.88	4.57	4.19	5.77	5.57	5.57
Dias de Estancia	499	482	627	478	689	713	606	565	507	480	360	531	6537	544.75
Defunciones	3	4	7	11	8	6	6	2	6	4	4	3	64	5.33

CIE 10	Principales Causas de Egreso	Cantidad
N189	INSUFICIENCIA RENAL CRONICA, NO ESPECIFICADA	174
I872	INSUFICIENCIA VENOSA (CRONICA) (PERIFERICA)	151
I771	ESTRECHEZ ARTERIAL	105
N185	ENFERMEDAD RENAL CRONICA, ETAPA 5	39
I255	CARDIOMIOPATIA ISQUEMICA	33
I828	EMBOLIA Y TROMBOSIS DE OTRAS VENAS ESPECIFICADAS	24
J939	NEUMOTORAX, NO ESPECIFICADO	19
I749	EMBOLIA Y TROMBOSIS DE ARTERIA NO ESPECIFICADA	18
I770	FISTULA ARTERIOVENOSA, ADQUIRIDA	18
L089	INFECCION LOCAL DE LA PIEL Y DEL TEJIDO SUBCUTANEO, NO ESPECIFICADA	17
	Otros	576
	Total	1174

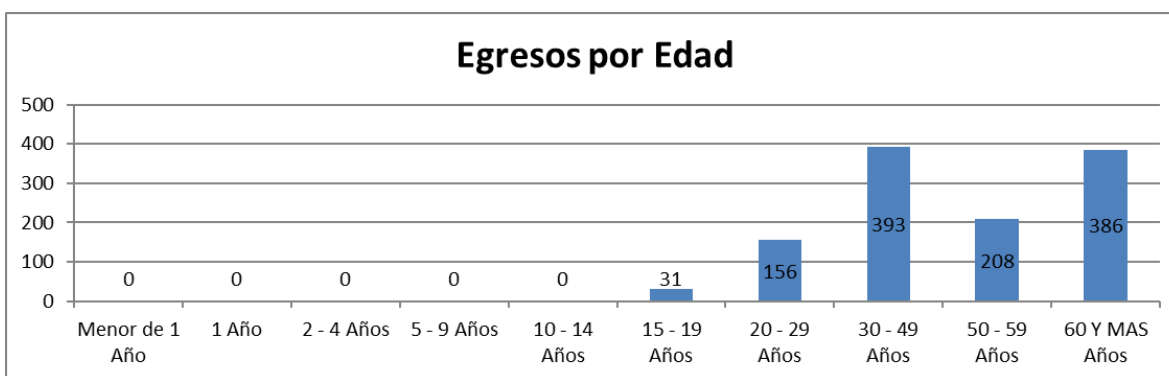
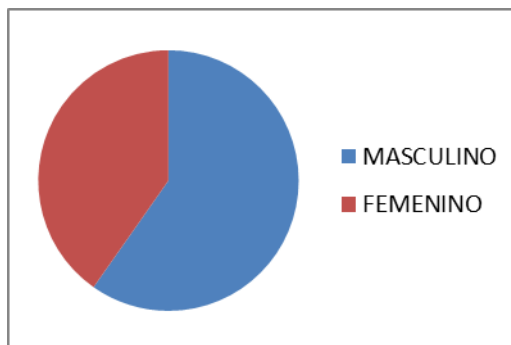


³Fuente: Sistema iMed módulos, Egresos, Defunciones, Indicadores". Fecha de Extracción: febrero 2023



DIVISIÓN CIRUGÍA / TORAX Y CARDIOVASCULAR

Sexo	Egresos
MASCULINO	701
FEMENINO	472
INDETERMINADO	1
Total	1174



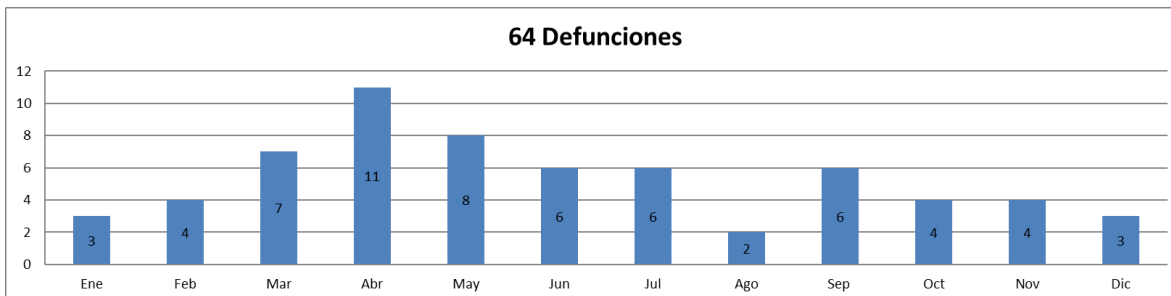
Municipios	Egresos
Guadalajara	336
Zapopan	177
San Pedro Tlaquepaque	119
Tonalá	103
Tlajomulco de Zúñiga	73
El Salto	21
Zapotlanejo	18
Tepatitlán de Morelos	16
San Juan de los Lagos	12
Tequila	12
Otros	287
Total	1174

Estados	Egresos
Jalisco	1097
Michoacán de Ocampo	47
Nayarit	12
Colima	5
Sinaloa	4
Zacatecas	3
Veracruz de Ignacio de la Llave	2
San Luis Potosí	1
Puebla	1
Chiapas	1
Otros	1
Total	1174



DIVISIÓN CIRUGÍA / TORAX Y CARDIOVASCULAR

Mortalidad⁴



Promedio mensual de Defunciones: 5.33

Tasa de Mortalidad: 54.51

CIE 10	Principales Causas de Mortalidad	Defunciones
I219	INFARTO AGUDO DEL MIOCARDIO, SIN OTRA ESPECIFICACION	7
U071	COVID-19, virus identificado	2
E878	OTROS TRASTORNOS DEL EQUILIBRIO DE LOS ELECTROLITOS Y DE LOS LIQUIDOS, NO CLASIFICADOS EN OTRA PARTE	2
I255	CARDIOMIOPATIA ISQUEMICA	2
I739	ENFERMEDAD VASCULAR PERIFERICA, NO ESPECIFICADA	2
I771	ESTRECHEZ ARTERIAL	2
J851	ABSCESO DEL PULMON CON NEUMONIA	2
L089	INFECCION LOCAL DE LA PIEL Y DEL TEJIDO SUBCUTANEO, NO ESPECIFICADA	1
N180	INSUFICIENCIA RENAL TERMINAL	1
J159	NEUMONIA BACTERIANA, NO ESPECIFICADA	1
	Otros	42
	Total	64

⁴Fuente: Sistema iMed módulos "Ingresos, Egresos, Defunciones, Indicadores", Certificado de Defunción, Fecha de extracción: enero 2023

* Formula: Tasa de mortalidad = Número total de egresos por defunción / Número total de egresos hospitalarios x 1000. Referencia: <http://www.salud.gob.mx/>

**DIVISIÓN CIRUGÍA / TORAX Y CARDIOVASCULAR****Cirugías⁵**

SERVICIO	Ene	Feb	Mar	Abr	May	Jun	Jul	Ago	Sep	Oct	Nov	Dic	TOTAL	PROMEDIO MENSUAL
TORAX Y CARDIOVASCULAR	45	49	69	61	69	77	54	59	79	73	65	59	759	63.3

10 Principales Cirugías	
Indicador	Cirugía
FISTULA ARTERIOVENOSA PARA DIALISIS	113
ESCISION VARIZ MIEMBRO INFERIOR	110
IRRIGACION HERIDA OTRA	37
AMPUTACION MIEMBRO INFERIOR (+)	35
REPARACION FISTULA ARTERIOVENOSA	34
TORACOTOMIA EXPLORATORIA	28
REVASCULARIZACION CORAZON OTRA.OTRA	28
RESECCION ARTERIA MIEMBRO INFERIOR CON ANASTOMOSIS	17
REVISION FISTULA ARTERIOVENOSA PARA DIALISIS RIÑON	15
SUSTITUCION VALVULA MITRAL OTRA (&)	14
OTROS	328
Total	759

⁵Fuente: Sistema iMed módulos "Bloque Quirúrgico, Indicadores" y Base de datos del Expediente Electrónico. Fecha de extracción enero y febrero 2023

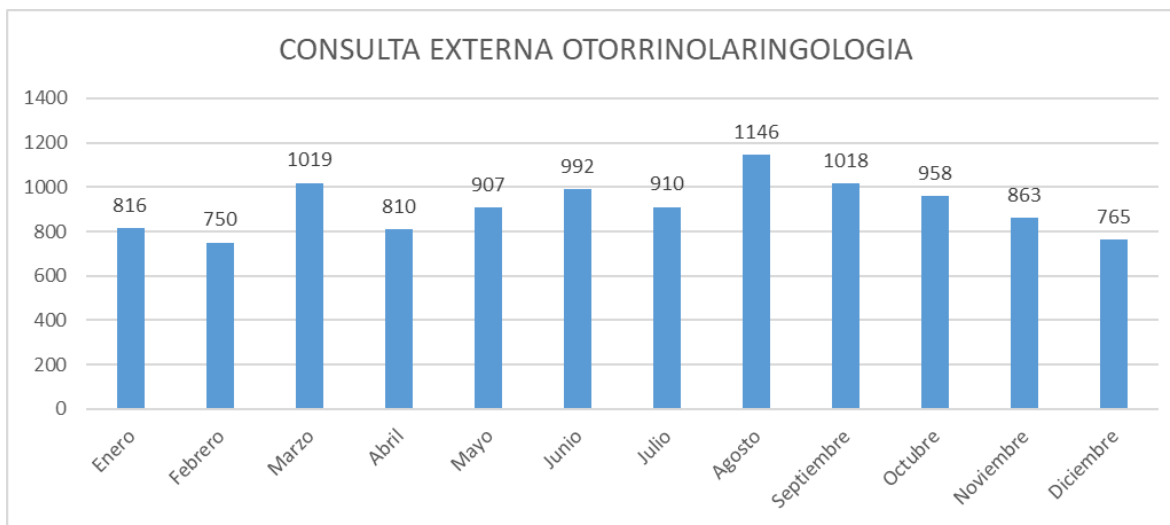


DIVISIÓN CIRUGÍA / OTORRINOLARINGOLOGÍA

Jefe del Servicio de Otorrinolaringología: Dra. Elia Anet Luna Hernández¹

Médicos Adscritos: 15¹

Consulta Externa²



Consulta Externa	
OTORRINOLARINGOLOGIA	Total Consultas
Enero	816
Febrero	750
Marzo	1019
Abril	810
Mayo	907
Junio	992
Julio	910
Agosto	1146
Septiembre	1018
Octubre	958
Noviembre	863
Diciembre	765
Total	10954

10 Principales Consultas Por Diagnóstico	
OTORRINOLARINGOLOGIA	Consultas
Z988 - OTROS ESTADOS POSTQUIRURGICOS ESPECIFICADOS	1621
J342 - DESVIACION DEL TABIQUE NASAL	1147
J303 - OTRAS RINITIS ALERGICAS	859
J304 - RINITIS ALERGICA, NO ESPECIFICADA	820
H919 - HIPOACUSIA, NO ESPECIFICADA	298
H931 - TINNITUS	252
J350 - AMIGDALITIS CRONICA	200
H903 - HIPOACUSIA NEUROSENSORIAL, BILATERAL	181
Z430 - ATENCION DE TRAQUEOSTOMIA	178
R040 - EPISTAXIS	157
Otros	5241
Total	10954

Promedio mensual de Consulta Externa otorgada: 912.83

¹ Fuente: Recursos Humanos

² Fuente: Sistema iMed módulos "Reportes, Indicadores" Fecha de Extracción: febrero 2023

**DIVISIÓN CIRUGÍA / OTORRINOLARINGOLOGÍA**

CONSULTAS	Enero	Febrero	Marzo	Abril	Mayo	Junio	Julio	Agosto	Septiembre	Octubre	Noviembre	Diciembre	Total
Primera Vez	583	537	654	458	432	397	310	394	335	339	288	251	4978
Subsecuente	233	213	365	352	475	595	600	752	683	619	575	514	5976
												Total	10954

10 Principales Municipios de Consultas	
Municipios	Consultas
Guadalajara	3218
Zapopan	1793
Tonalá	1185
San Pedro Tlaquepaque	1007
Tlajomulco de Zúñiga	625
El Salto	303
Zapotlanejo	140
Tepatitlán de Morelos	94
Chapala	88
Jocotepec	75
Otros	2426
Total	10954

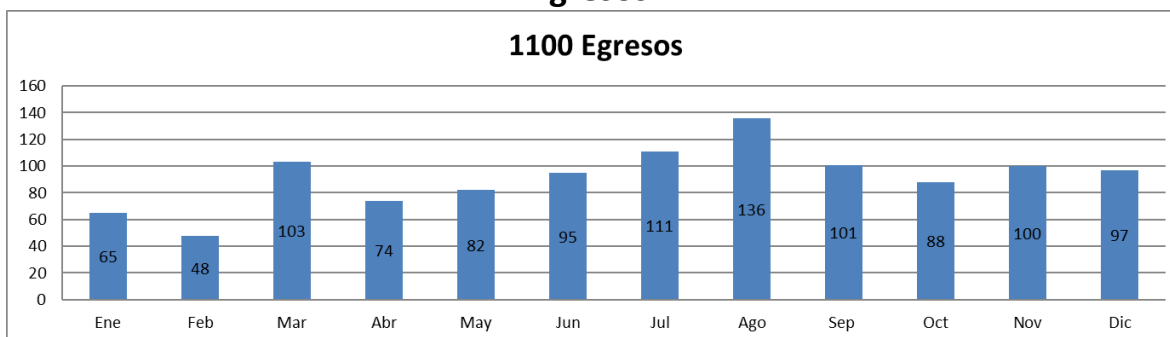
10 Principales Estados de Consultas	
Estados	Consultas
Jalisco	10362
Michoacán de Ocampo	337
Nayarit	61
Zacatecas	60
Colima	35
Hidalgo	13
México	10
Sinaloa	10
Veracruz de Ignacio de la Llave	9
Baja California	8
Otros	49
Total	10954

GRUPOS ETARIOS	Femenino	Masculino	Indefinido	Total
1 a 28 días	4	1	0	5
29 días a 12 meses	92	149	0	241
13 a 35 meses	50	84	0	134
3 a 5 años	224	311	0	535
6 a 12 años	445	750	0	1195
13 a 18 años	571	568	0	1139
19 a 64 años	3988	2549	0	6537
65 y mas años	701	467	0	1168
Total	6075	4879	0	10954



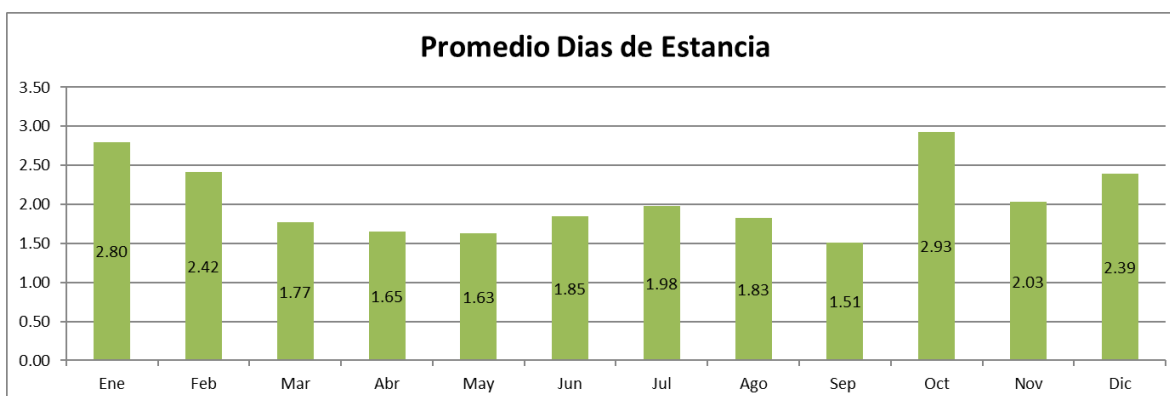
DIVISIÓN CIRUGÍA / OTORRINOLARINGOLOGÍA

Egresos³



Indicadores	Ene	Feb	Mar	Abr	May	Jun	Jul	Ago	Sep	Oct	Nov	Dic	Anual	Promedio Mensual
Egresos	65	48	103	74	82	95	111	136	101	88	100	97	1100	91.67
Ingresos	66	50	100	72	83	96	114	132	98	90	105	91	1097	91.42
Promedio Dias Estancia	2.80	2.42	1.77	1.65	1.63	1.85	1.98	1.83	1.51	2.93	2.03	2.39	2.02	2.02
Dias de Estancia	182	116	182	122	134	176	220	249	153	258	203	232	2227	185.58
Defunciones	0	0	0	0	0	0	0	0	0	0	0	0	0	0.00

CIE 10	Principales Causas de Egreso	Cantidad
J342	DESVIACION DEL TABIQUE NASAL	457
J350	AMIGDALITIS CRONICA	105
Z988	OTROS ESTADOS POSTQUIRURGICOS ESPECIFICADOS	40
L021	ABSCESO CUTANEO, FURUNCULO Y CARBUNCO DEL CUELLO	38
J343	HIPERTROFIA DE LOS CORNETES NASALES	30
H653	OTITIS MEDIA CRONICA MUCOIDE	23
J351	HIPERTROFIA DE LAS AMIGDALAS	22
J353	HIPERTROFIA DE LAS AMIGDALAS CON HIPERTROFIA DE LAS ADENOIDES	20
D141	TUMOR BENIGNO DE LA LARINGE	19
B977	PAPILOMAVIRUS COMO CAUSA DE ENFERMEDADES CLASIFICADAS EN OTROS CAPITULOS	15
	Otras	331
	Total	1100

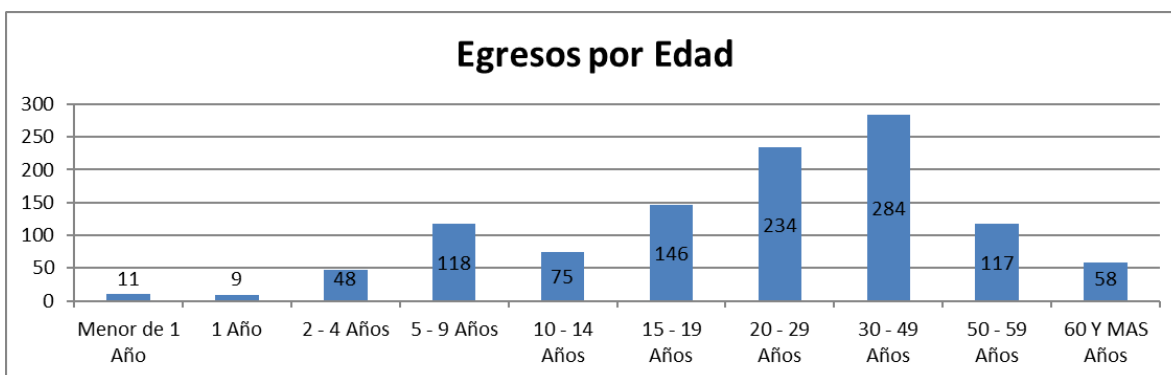
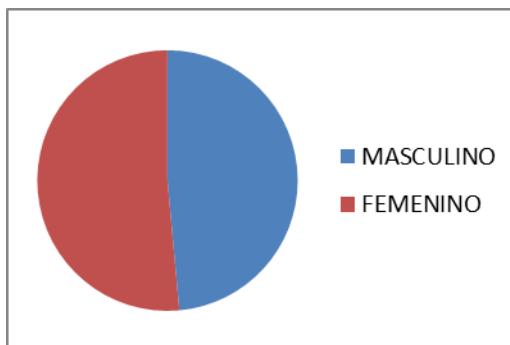


¹ Fuente: Sistema iMed módulos "Ingresos, Egresos, Defunciones, Indicadores". Fecha de extracción: febrero 2023



DIVISIÓN CIRUGÍA / OTORRINOLARINGOLOGÍA

Sexo	Egresos
MASCULINO	534
FEMENINO	566
Total	1100



Municipios	Egresos
Guadalajara	330
Zapopan	180
Tonalá	124
San Pedro Tlaquepaque	107
Tlajomulco de Zúñiga	47
El Salto	28
Zapotlanejo	17
Tepatitlán de Morelos	16
Arandas	12
Ameca	8
Otros	231
Total	1100

Estados	Egresos
Jalisco	1029
Michoacán de Ocampo	41
Nayarit	6
Baja California Sur	4
Colima	3
Sonora	3
Coahuila de Zaragoza	2
Sinaloa	2
Zacatecas	2
Nuevo León	1
Otros	7
Total	1100

**DIVISIÓN CIRUGÍA / OTORRINOLARINGOLOGÍA****Cirugías⁴**

SERVICIO	Ene	Feb	Mar	Abr	May	Jun	Jul	Ago	Sep	Oct	Nov	Dic	TOTAL	PROMEDIO MENSUAL
OTORRINOLARINGOLOGIA	59	41	68	60	58	65	76	105	76	86	82	63	839	69.9

10 Principales Cirugías	
Indicador	Cirugía
RINOPLASTIA OTRA	160
RESECCION TABIQUE NARIZ SUBMUCOSA	127
SEPTOPLASTIA OTRA	98
AMIGDALECTOMIA SIN ADENOIDECTOMIA	73
AMIGDALECTOMIA CON ADENOIDECTOMIA	54
DESBRIDAMIENTO HERIDA, INFECCION O QUEMADURA ESCISIONAL	24
OPERACION SENO NARIZ OTRA	21
BIOPSIA LARINGE ENDOSCOPICA	19
MASTOIDECTOMIA.SIMPLE (&)	18
ESTAPEDECTOMIA (+)	13
OTROS	232
Total	839

⁴Fuente: Sistema iMed módulos "Bloque Quirúrgico, Indicadores" y Base de datos del Expediente Electrónico. Fecha de extracción enero y febrero 2023

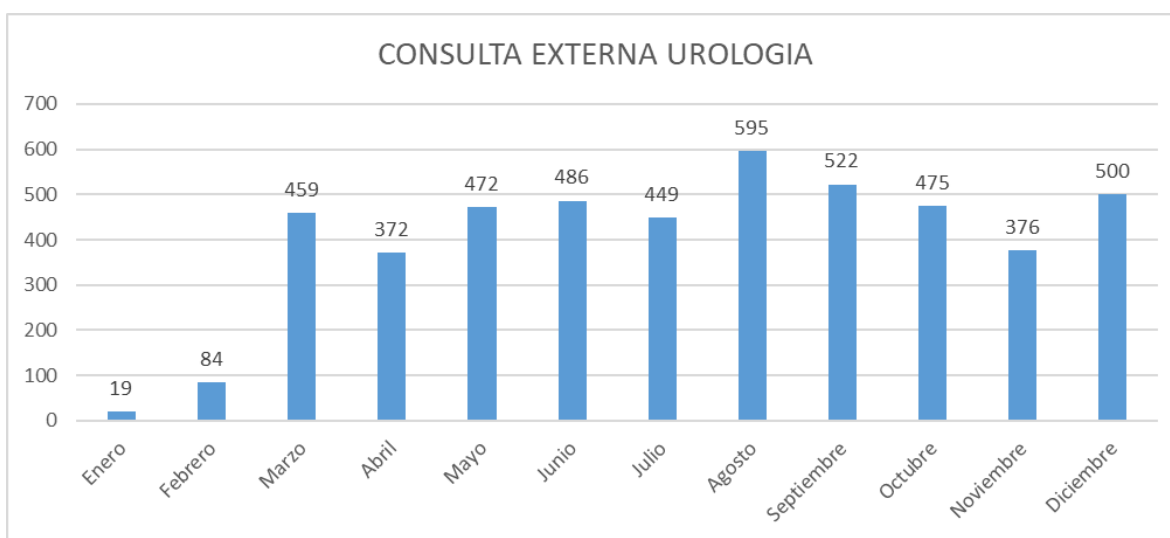


DIVISIÓN CIRUGÍA / UROLOGÍA

Jefe del Servicio de Urología: Dr. Jaime Becerra Cárdenas¹

Médicos Adscritos: 11¹

Consulta Externa²



Consulta Externa	
UROLOGIA	Total Consultas
Enero	19
Febrero	84
Marzo	459
Abril	372
Mayo	472
Junio	486
Julio	449
Agosto	595
Septiembre	522
Octubre	475
Noviembre	376
Diciembre	500
Total	4809

10 Principales Consultas Por Diagnóstico	
UROLOGIA	Consultas
N40X - HIPERPLASIA DE LA PROSTATA	1226
N200 - CALCULO DEL RIÑON	354
N419 - ENFERMEDAD INFLAMATORIA DE LA PROSTATA, NO ESPECIFICADA	213
Z125 - EXAMEN DE PESQUISA ESPECIAL PARA TUMOR DE LA PROSTATA	186
C61X - TUMOR MALIGNO DE LA PROSTATA	166
N390 - INFECCION DE VIAS URINARIAS, SITIO NO ESPECIFICADO	160
N47X - PREPUCIO REDUNDANTE, FIMOSIS Y PARAFIMOSIS	140
N511 - TRASTORNOS DEL TESTICULO Y DEL EPIDIDIMO EN ENFERMEDADES CLASIFICADAS EN OTRA PARTE	124
N201 - CALCULO DEL URETER	116
N429 - TRASTORNO DE LA PROSTATA, NO ESPECIFICADO	100
Otros	2024
Total	4809

Promedio mensual de Consulta Externa otorgada: 400.75

¹ Fuente: Recursos Humanos

² Fuente: Sistema iMED módulos "Reportes, Indicadores", Sistema CONTEXT FAA, Hoja Diaria de Productividad. Fecha de Extracción: febrero 2023

**DIVISIÓN CIRUGÍA / UROLOGÍA**

CONSULTAS	Enero	Febrero	Marzo	Abril	Mayo	Junio	Julio	Agosto	Septiembre	Octubre	Noviembre	Diciembre	Total
Primera Vez	6	37	182	150	198	279	253	318	290	248	209	275	2445
Subsecuente	13	47	277	222	274	207	196	277	232	227	167	225	2364
Total													4809

10 Principales Municipios de Consultas	
Municipios	Consultas
Guadalajara	1505
Zapopan	708
Tonalá	527
San Pedro Tlaquepaque	442
Tlajomulco de Zúñiga	279
El Salto	125
Zapotlanejo	61
La Barca	57
Chapala	45
Ameca	42
Otros	1018
Total	4809

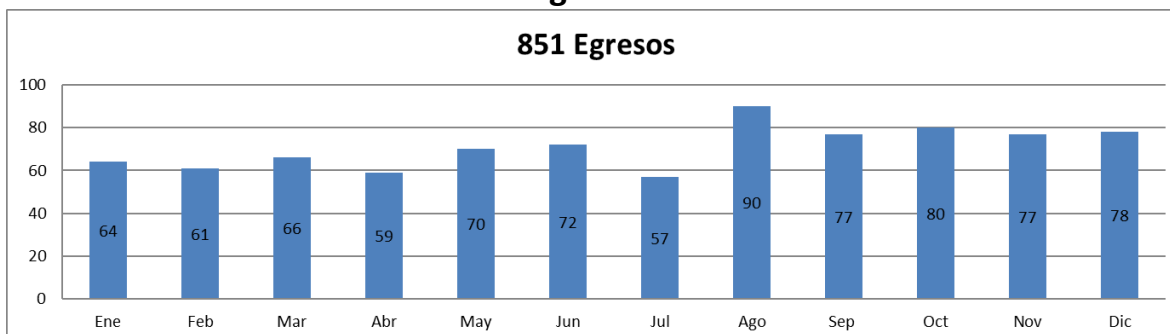
10 Principales Estados de Consultas	
Estados	Consultas
Jalisco	4564
Michoacán de Ocampo	138
Nayarit	22
Zacatecas	21
Colima	13
Hidalgo	9
Sinaloa	8
Guanajuato	7
Veracruz de Ignacio de la Llave	7
Chiapas	4
Otros	16
Total	4809

GRUPOS ETARIOS	Femenino	Masculino	Indefinido	Total
29 días a 12 meses	0	2	0	2
13 a 35 meses	0	1	0	1
3 a 5 años	1	3	0	4
6 a 12 años	0	2	0	2
13 a 18 años	15	93	0	108
19 a 64 años	704	2294	0	2998
65 y mas años	105	1589	0	1694
Total	824	3976	0	4809



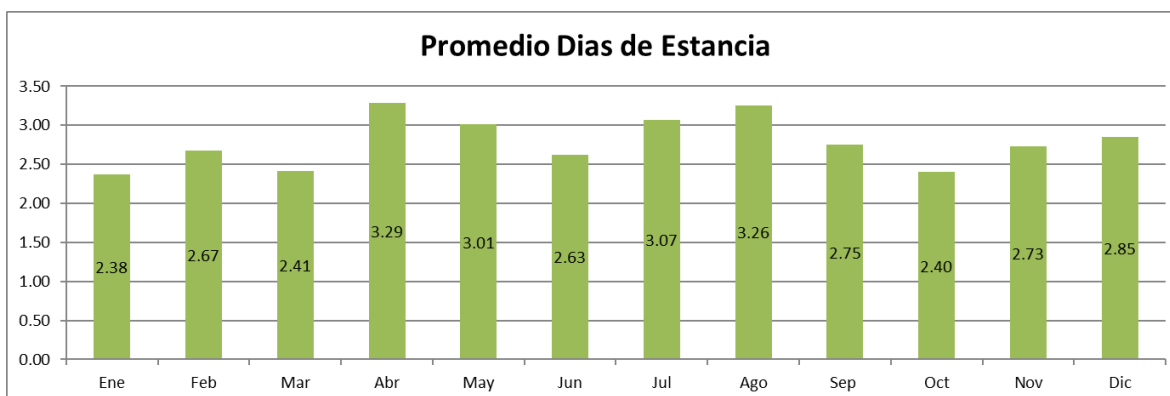
DIVISIÓN CIRUGÍA / UROLOGÍA

Egresos³



Indicadores	Ene	Feb	Mar	Abr	May	Jun	Jul	Ago	Sep	Oct	Nov	Dic	Anual	Promedio Mensual
Egresos	64	61	66	59	70	72	57	90	77	80	77	78	851	70.92
Ingresos	69	62	65	61	69	70	62	90	73	84	77	68	850	70.83
Promedio Dias Estancia	2.38	2.67	2.41	3.29	3.01	2.63	3.07	3.26	2.75	2.40	2.73	2.85	2.79	2.79
Dias de Estancia	152	163	159	194	211	189	175	293	212	192	210	222	2372	197.67
Defunciones	1	1	0	1	0	2	1	5	0	2	2	1	16	1.33

CIE 10	Principales Causas de Egreso	Cantidad
N40X	HIPERPLASIA DE LA PROSTATA	199
N201	CALCULO DEL URETER	79
N200	CALCULO DEL RIÑÓN	64
N359	ESTRECHEZ URETRAL, NO ESPECIFICADA	40
G61X	TUMOR MALIGNO DE LA PROSTATA	35
G679	TUMOR MALIGNO DE LA VEJIGA URINARIA, PARTE NO ESPECIFICADA	29
I861	VARICES ESCROTALES	26
N433	HIDROCELE, NO ESPECIFICADO	24
N209	CALCULO URINARIO, NO ESPECIFICADO	22
N139	UROPATIA OBSTRUCTIVA Y POR REFLUJO, SIN OTRA ESPECIFICACION	11
	Otros	322
	Total	851

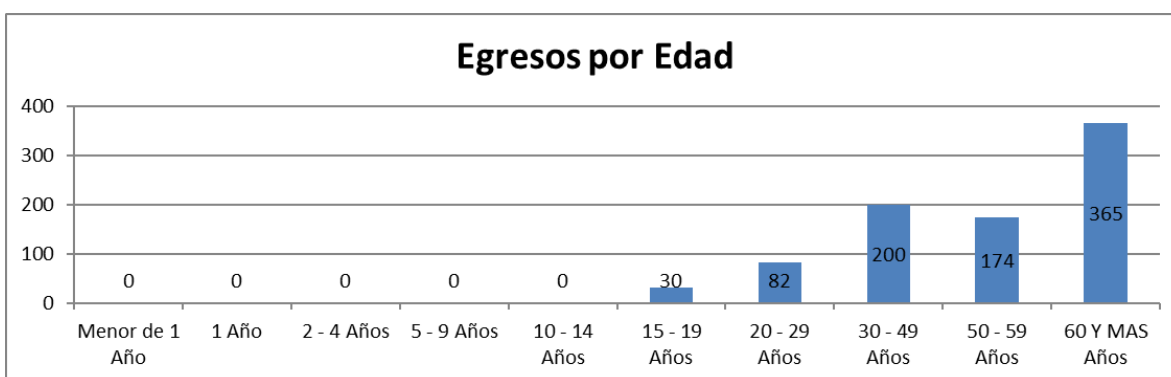
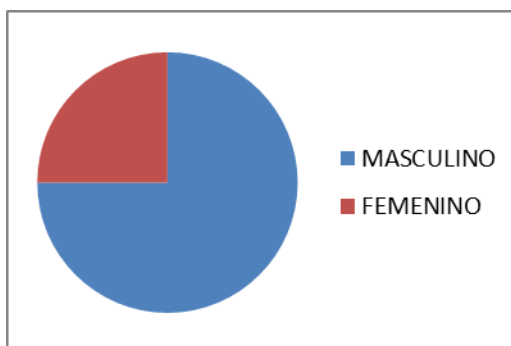


³ Fuente: Sistema iMed módulos "Ingresos, Egresos, Defunciones, Indicadores". Fecha de extracción: febrero 2023



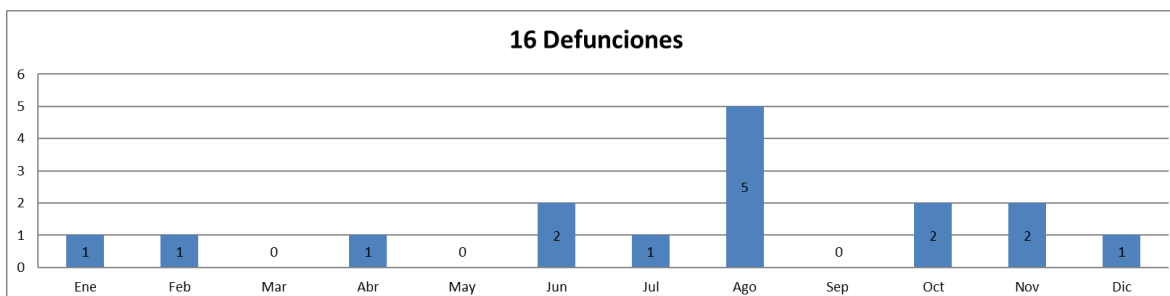
DIVISIÓN CIRUGÍA / UROLOGÍA

Sexo	Egresos
MASCULINO	638
FEMENINO	213
Total	851



Municipios	Egresos
Guadalajara	249
Zapopan	127
Tonalá	91
San Pedro Tlaquepaque	76
Tlajomulco de Zúñiga	36
El Salto	19
Ixtlahuacán de los Membrillos	10
Ocotlán	9
Zapotlanejo	9
Jocotepec	8
Otros	217
Total	851

Estados	Egresos
Jalisco	775
Michoacán de Ocampo	49
Nayarit	4
Chiapas	3
Colima	3
Hidalgo	3
México	3
Oaxaca	2
Zacatecas	2
Guerrero	1
Otros	6
Total	851

**DIVISIÓN CIRUGÍA / UROLOGÍA****Mortalidad⁴**

Promedio mensual de Defunciones: 1.33

Tasa de Mortalidad: 18.80

CIE 10	Principales Causas de Mortalidad	Defunciones
N151	ABSCESO RENAL Y PERIRRENAL	3
M726	FASCITIS NECROTIZANTE	3
I219	INFARTO AGUDO DEL MIOCARDIO, SIN OTRA ESPECIFICACION	1
E872	ACIDOSIS	1
N179	INSUFICIENCIA RENAL AGUDA, NO ESPECIFICADA	1
D414	TUMOR DE COMPORTAMIENTO INCIERTO O DESCONOCIDO DE LA VEJIGA	1
D483	TUMOR DE COMPORTAMIENTO INCIERTO O DESCONOCIDO DEL RETROPERITONEO	1
D65X	COAGULACION INTRAVASCULAR DISEMINADA [SINDROME DE DEFIBRINACION]	1
D688	OTROS DEFECTOS ESPECIFICADOS DE LA COAGULACION	1
N111	PIELONEFRITIS CRONICA OBSTRUCTIVA	1
	Otros	2
	Total	16

⁴Fuente: Sistema iMed módulos "Ingresos, Egresos, Defunciones, Indicadores", Certificado de Defunción, Fecha de extracción: enero 2023

* Formula: Tasa de mortalidad = Número total de egresos por defunción / Número total de egresos hospitalarios x 1000. Referencia: <http://www.salud.gob.mx/>

**DIVISIÓN CIRUGÍA / UROLOGÍA****Cirugías⁵**

SERVICIO	Ene	Feb	Mar	Abr	May	Jun	Jul	Ago	Sep	Oct	Nov	Dic	TOTAL	PROMEDIO MENSUAL
UROLOGIA	61	51	54	50	59	61	56	82	64	72	65	69	744	62.0

10 Principales Cirugías	
Indicador	Cirugía
CISTOSCOPIA OTRA	116
PROSTATECTOMIA TRANSURETRAL (+)	102
PROSTATECTOMIA TRANSURETRAL.OTRA	77
DESOBSTRUCCION TRANSURETRAL URETER Y PELVIS RIÑON	72
ESCISION VARICOCELE E HIDROCELE CORDON ESPERMATICO	30
PROSTATECTOMIA RADICAL	29
NEFRECTOMIA TOTAL (+)	29
LIBERACION ESTENOSIS URETRA	19
ESCISION VEJIGA LOCAL TRANSURETRAL.OTRA	18
ORQUIECTOMIA UNILATERAL	17
OTROS	235
Total	744

⁵Fuente: Sistema iMed módulos "Bloque Quirúrgico, Indicadores" y Base de datos del Expediente Electrónico. Fecha de extracción enero y febrero 2023

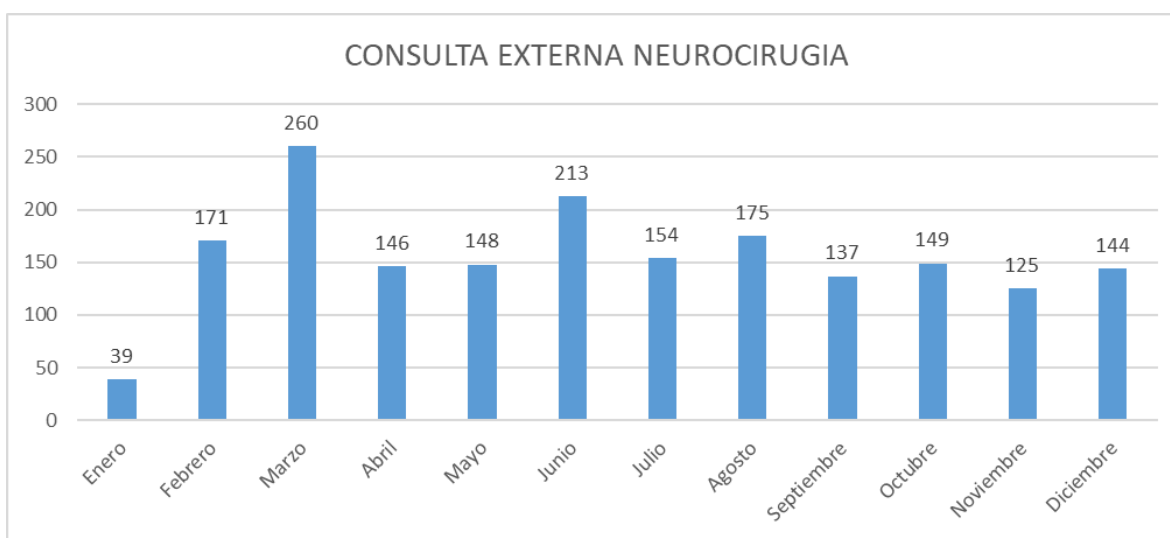


DIVISIÓN CIRUGÍA / NEUROCIRUGÍA

Jefe del Servicio de Neurocirugía: Dr. Santiago Núñez Velasco¹

Médicos Adscritos: 9¹

Consulta Externa²



Consulta Externa	
NEUROCIRUGIA	Total Consultas
Enero	39
Febrero	171
Marzo	260
Abril	146
Mayo	148
Junio	213
Julio	154
Agosto	175
Septiembre	137
Octubre	149
Noviembre	125
Diciembre	144
Total	1861

10 Principales Consultas Por Diagnóstico	
NEUROCIRUGIA	Consultas
M544 - LUMBAGO CON CIATICA	51
M545 - LUMBAGO NO ESPECIFICADO	33
Z988 - OTROS ESTADOS POSTQUIRURGICOS ESPECIFICADOS	31
T905 - SECUELAS DE TRAUMATISMO INTRACRANEAL	30
M511 - TRASTORNOS DE DISCO LUMBAR Y OTROS, CON RADICULOPATIA	29
M542 - CERVICALGIA	28
M541 - RADICULOPATIA	26
D352 - TUMOR BENIGNO DE LA HIPOFISIS	23
D320 - TUMOR BENIGNO DE LAS MENINGES CEREBRALES	20
I671 - ANEURISMA CEREBRAL, SIN RUPTURA	18
Otros	1572
Total	1861

Promedio mensual de Consulta Externa otorgada: 155.08

¹ Fuente: Control y Registro / Recursos Humanos

² Fuente: Sistema iMed módulos "Reportes, Indicadores", Hoja Diaria de Productividad. Fecha de Extracción: febrero 2023

**DIVISIÓN CIRUGÍA / NEUROCIRUGÍA**

CONSULTAS	Enero	Febrero	Marzo	Abril	Mayo	Junio	Julio	Agosto	Septiembre	Octubre	Noviembre	Diciembre	Total
Primera Vez	18	96	144	89	96	119	56	56	52	40	40	35	841
Subsecuente	21	75	116	57	52	94	98	119	85	109	85	109	1020
Total													1861

10 Principales Municipios de Consultas	
Municipios	Consultas
Guadalajara	443
Zapopan	240
Tonalá	134
San Pedro Tlaquepaque	125
Tlajomulco de Zúñiga	101
El Salto	54
Zapotlanejo	40
La Barca	22
San Juan de los Lagos	22
Tepatitlán de Morelos	20
Otros	660
Total	1861

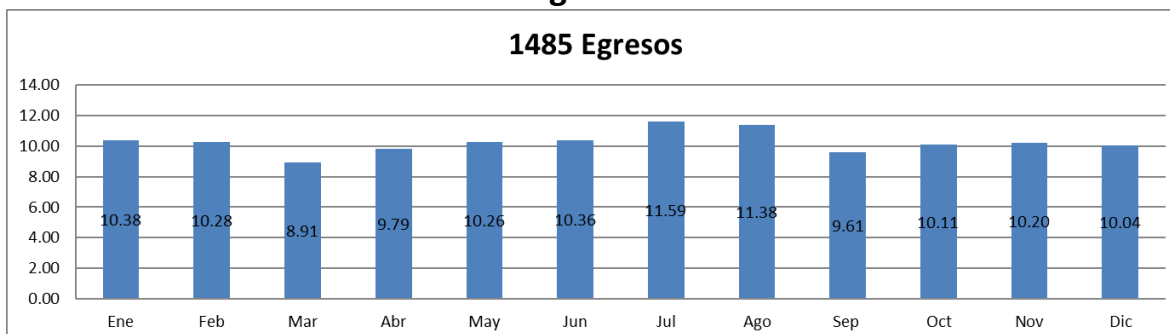
10 Principales Estados de Consultas	
Estados	Consultas
Jalisco	1700
Michoacán de Ocampo	92
Nayarit	32
Zacatecas	7
Colima	6
Sinaloa	5
Guanajuato	4
Nuevo León	3
Chiapas	2
Veracruz de Ignacio de la Llave	2
Otros	8
Total	1861

GRUPOS ETARIOS	Femenino	Masculino	Indefinido	Total
6 a 12 años	0	1	0	1
13 a 18 años	48	54	0	102
19 a 64 años	680	778	0	1458
65 y mas años	184	116	0	300
Total	912	949	0	1861



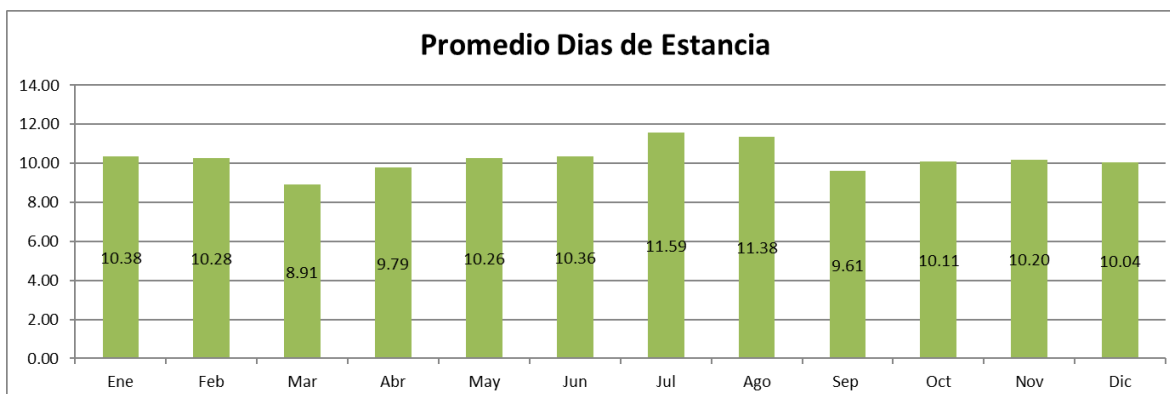
DIVISIÓN CIRUGÍA / NEUROCIRUGÍA

Egresos³



Indicadores	Ene	Feb	Mar	Abr	May	Jun	Jul	Ago	Sep	Oct	Nov	Dic	Anual	Promedio Mensual
Egresos	101	104	127	119	101	130	130	133	138	133	119	150	1485	123.75
Ingresos	104	108	124	117	120	117	128	141	126	137	120	138	1480	123.33
Promedio Dias Estancia	10.38	10.28	8.91	9.79	10.26	10.36	11.59	11.38	9.61	10.11	10.20	10.04	10.24	10.24
Dias de Estancia	1048	1069	1132	1165	1036	1347	1507	1513	1326	1345	1214	1506	15208	1267.33
Defunciones	18	19	26	24	30	19	19	23	17	17	31	23	266	22.17

CIE 10	Principales Causas de Egreso	Cantidad
S069	TRAUMATISMO INTRACRANEAL, NO ESPECIFICADO	209
S064	HEMORRAGIA EPIDURAL	54
S065	HEMORRAGIA SUBDURAL TRAUMATICA	41
I619	HEMORRAGIA INTRAENCEFALICA, NO ESPECIFICADA	41
I609	HEMORRAGIA SUBARACNOIDEA, NO ESPECIFICADA	34
M511	TRASTORNOS DE DISCO LUMBAR Y OTROS, CON RADICULOPATIA	29
I679	ENFERMEDAD CEREBROVASCULAR, NO ESPECIFICADA	28
T08X	FRACTURA DE LA COLUMNA VERTEBRAL, NIVEL NO ESPECIFICADO	27
C719	TUMOR MALIGNO DEL ENCEFALO, PARTE NO ESPECIFICADA	26
D432	TUMOR DE COMPORTAMIENTO INCIERTO O DESCONOCIDO DEL ENCEFALO, PARTE NO ESPECIFICADA	26
	Otros	970
	Total	1485

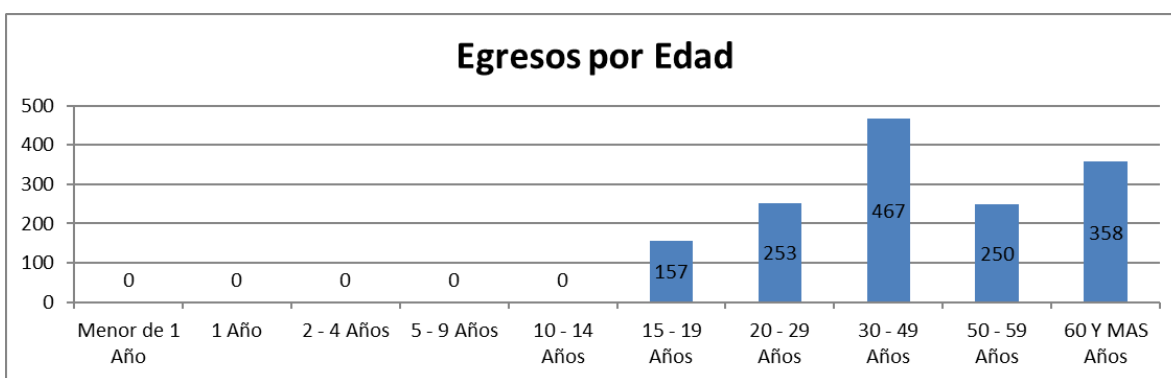
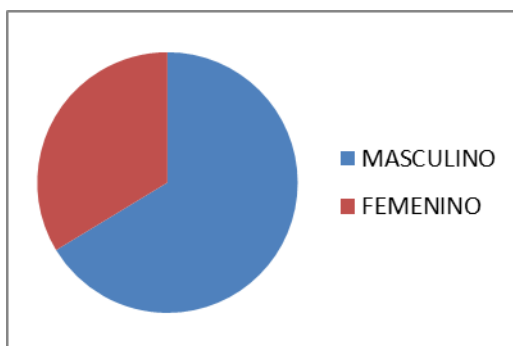


³Fuente: Sistema iMed módulos "Ingresos, Egresos, Defunciones, Indicadores". Fecha de extracción: febrero 2023



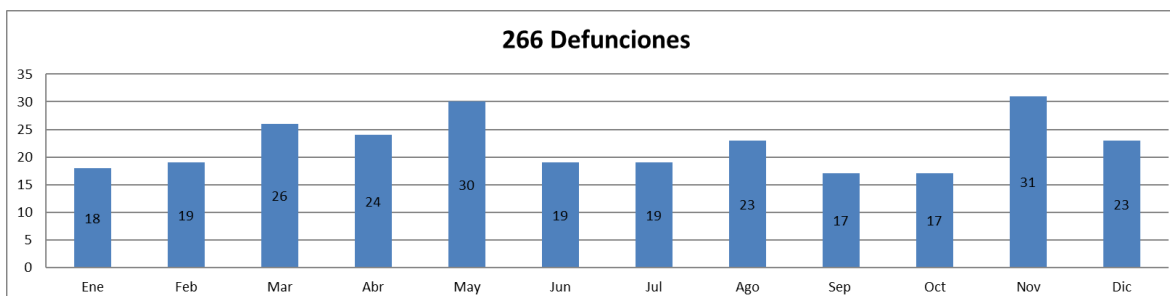
DIVISIÓN CIRUGÍA / NEUROCIRUGÍA

Sexo	Egresos
MASCULINO	985
FEMENINO	500
Total	1485



Municipios	Egresos
Guadalajara	369
Zapopan	190
Tonalá	111
San Pedro Tlaquepaque	92
Tlajomulco de Zúñiga	85
El Salto	41
Zapotlanejo	21
Tepatitlán de Morelos	20
La Barca	17
Ocotlán	16
Otros	523
Total	1485

Estados	Egresos
Jalisco	1358
Michoacán de Ocampo	58
Nayarit	20
Colima	16
Zacatecas	8
Sinaloa	4
Chiapas	3
Veracruz de Ignacio de la Llave	3
México	2
Nuevo León	2
Otros	11
Total	1485

**DIVISIÓN CIRUGÍA / NEUROCIRUGÍA****Mortalidad⁴**

Promedio mensual de defunciones: 22.16

Tasa de Mortalidad: 179.12

CIE 10	Principales Causas de Mortalidad	Defunciones
S069	TRAUMATISMO INTRACRANEAL, NO ESPECIFICADO	43
I619	HEMORRAGIA INTRAENCEFALICA, NO ESPECIFICADA	26
I610	HEMORRAGIA INTRACEREBRAL EN HEMISFERIO, SUBCORTICAL	13
S065	HEMORRAGIA SUBDURAL TRAUMATICA	13
I609	HEMORRAGIA SUBARACNOIDEA, NO ESPECIFICADA	11
C719	TUMOR MALIGNO DEL ENCEFALO, PARTE NO ESPECIFICADA	10
S064	HEMORRAGIA EPIDURAL	9
I679	ENFERMEDAD CEREBROVASCULAR, NO ESPECIFICADA	8
I612	HEMORRAGIA INTRACEREBRAL EN HEMISFERIO, NO ESPECIFICADA	7
I618	OTRAS HEMORRAGIAS INTRAENCEFALICAS	7
	Otros	119
	Total	266

⁴Fuente: Sistema iMed módulos "Ingresos, Egresos, Defunciones, Indicadores", Certificado de Defunción, Fecha de extracción: enero 2023

* Formula: Tasa de mortalidad = Número total de egresos por defunción / Número total de egresos hospitalarios x 1000. Referencia: <http://www.salud.gob.mx/>

**DIVISIÓN CIRUGÍA / NEUROCIRUGÍA****Cirugías⁵**

SERVICIO	Ene	Feb	Mar	Abr	May	Jun	Jul	Ago	Sep	Oct	Nov	Dic	TOTAL	PROMEDIO MENSUAL
NEUROCIRUGIA	68	57	93	74	67	90	68	91	97	94	85	100	984	82.0

10 Principales Cirugías	
Indicador	Cirugía
CRANEOTOMIA OTRA	276
CRANIECTOMIA OTRA	69
REAPERTURA LAMINECTOMIA	50
DERIVACION VENTRICULO CEREBRO A CAVIDAD ABDOMEN	38
CRANEOTOMIA Y CRANIECTOMIA (+)	38
GASTROSTOMIA PERCUTANEA ENDOSCOPICA [PEG]	33
FUSION ESPINAL (+)	28
ESCISION DISCO INTERVERTEBRAL	25
IRRIGACION HERIDA OTRA	22
FUSION CERVICAL TECNICA ANTERIOR OTRA	20
OTROS	385
Total	984

⁵Fuente: Sistema iMed módulos "Bloque Quirúrgico, Indicadores" y Base de datos del Expediente Electrónico. Fecha de extracción enero y febrero 2023

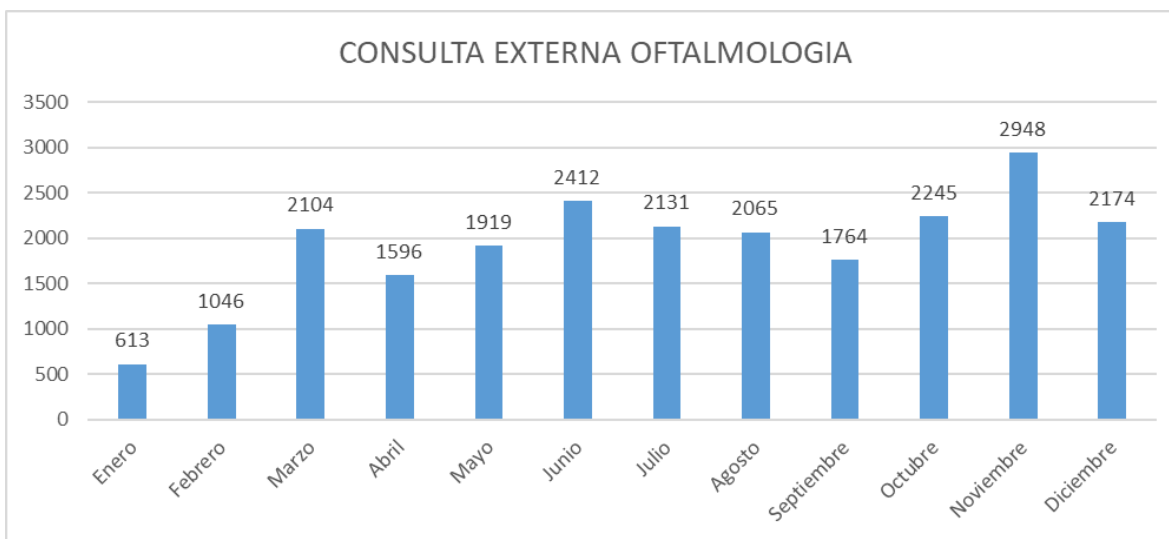


DIVISIÓN CIRUGÍA / OFTALMOLOGÍA

Jefe del Servicio de Oftalmología: Dra. Miriam Guadalupe Becerra Cota¹

Médicos Adscritos: 19¹

Consulta Externa²



Consulta Externa	
OFTALMOLOGIA	Total Consultas
Enero	613
Febrero	1046
Marzo	2104
Abril	1596
Mayo	1919
Junio	2412
Julio	2131
Agosto	2065
Septiembre	1764
Octubre	2245
Noviembre	2948
Diciembre	2174
Total	23017

10 Principales Consultas Por Diagnóstico	
OFTALMOLOGIA	Consultas
H359 - TRASTORNO DE LA RETINA, NO ESPECIFICADO	5557
H269 - CATARATA, NO ESPECIFICADA	2076
Z961 - PRESENCIA DE LENTES INTRAOCULARES	1530
Z010 - EXAMEN DE OJOS Y DE LA VISION	1180
H409 - GLAUCOMA, NO ESPECIFICADO	1047
H401 - GLAUCOMA PRIMARIO DE ANGULO ABIERTO	908
H189 - TRASTORNO DE LA CORNEA, NO ESPECIFICADO	717
H259 - CATARATA SENIL, NO ESPECIFICADA	706
H40 - GLAUCOMA	696
H509 - ESTRABISMO, NO ESPECIFICADO	559
Otros	8041
Total	23017

Promedio mensual de Consulta Externa otorgada: 1918.08

¹ Fuente: Control y Registro/ Recursos Humanos

² Fuente: Sistema iMed módulos "Reportes, Indicadores", Sistema CONTEXT FAA, Hoja de Extracción: febrero 2023

**DIVISIÓN CIRUGÍA / OFTALMOLOGÍA**

CONSULTAS	Enero	Febrero	Marzo	Abril	Mayo	Junio	Julio	Agosto	Septiembre	Octubre	Noviembre	Diciembre	Total
Primera Vez	479	575	793	584	547	625	652	662	473	581	470	463	6904
Subsecuente	134	471	1311	1012	1372	1787	1479	1403	1291	1664	2478	1711	16113
Total													23017

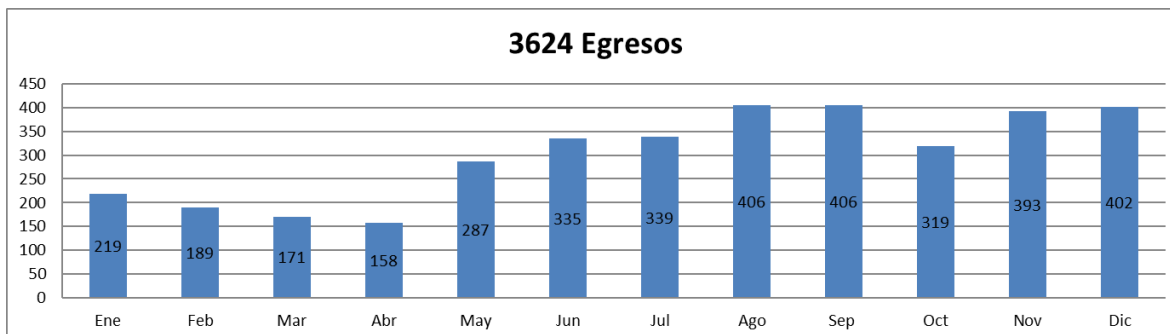
10 Principales Municipios de Consultas		10 Principales Estados de Consultas	
Municipios	Consultas	Estados	Consultas
Guadalajara	7610	Jalisco	21096
Zapopan	3274	Michoacán de Ocampo	1013
Tonalá	2238	Nayarit	352
San Pedro Tlaquepaque	1926	Colima	157
Tlajomulco de Zúñiga	1141	Zacatecas	114
El Salto	584	Guanajuato	49
Zapotlanejo	187	Sinaloa	43
Chapala	171	México	30
Sahuayo	155	Veracruz de Ignacio de la Llave	22
Zamora	148	Baja California	18
Otros	5583	Otros	123
Total	23017	Total	23017

GRUPOS ETARIOS	Femenino	Masculino	Indefinido	Total
1 a 28 días	22	30	0	52
29 días a 12 meses	167	172	0	339
13 a 35 meses	60	82	0	142
3 a 5 años	157	204	0	361
6 a 12 años	440	531	0	971
13 a 18 años	318	387	0	705
19 a 64 años	6793	5437	0	12230
65 y mas años	4997	3220	0	8217
Total	12954	10063	0	23017



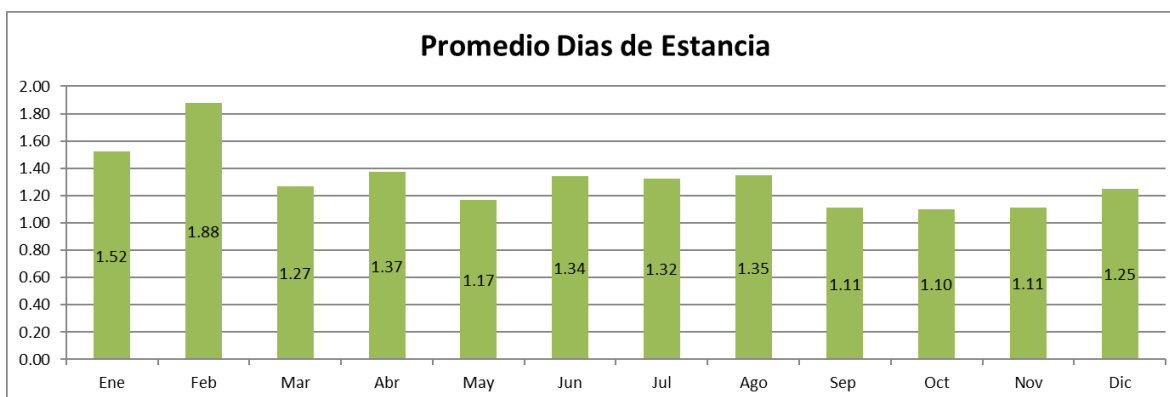
DIVISIÓN CIRUGÍA / OFTALMOLOGÍA

Egresos³



Indicadores	Ene	Feb	Mar	Abr	May	Jun	Jul	Ago	Sep	Oct	Nov	Dic	Annual	Promedio Mensual
Egresos	219	189	171	158	287	335	339	406	406	319	393	402	3624	302.00
Ingresos	216	186	182	156	282	332	338	409	409	313	394	407	3624	302.00
Promedio Dias Estancia	1.52	1.88	1.27	1.37	1.17	1.34	1.32	1.35	1.11	1.10	1.11	1.25	1.28	1.28
Días de Estancia	333	355	217	217	335	450	449	547	451	351	438	503	4646	387.17
Defunciones	0	0	0	0	0	0	0	0	0	0	0	0	0	0.00

CIE 10	Principales Causas de Egreso	Cantidad
H250	CATARATA SENIL INCIPIENTE	951
H269	CATARATA, NO ESPECIFICADA	723
H259	CATARATA SENIL, NO ESPECIFICADA	259
H359	TRASTORNO DE LA RETINA, NO ESPECIFICADO	140
H110	PTERIGION	104
H401	GLAUCOMA PRIMARIO DE ANGULO ABIERTO	95
C692	TUMOR MALIGNO DE LA RETINA	61
H500	ESTRABISMO CONCOMITANTE CONVERGENTE	60
H438	OTROS TRASTORNOS DEL CUERPO VITREO	50
H409	GLAUCOMA, NO ESPECIFICADO	30
	Otros	1151
	Total	3624

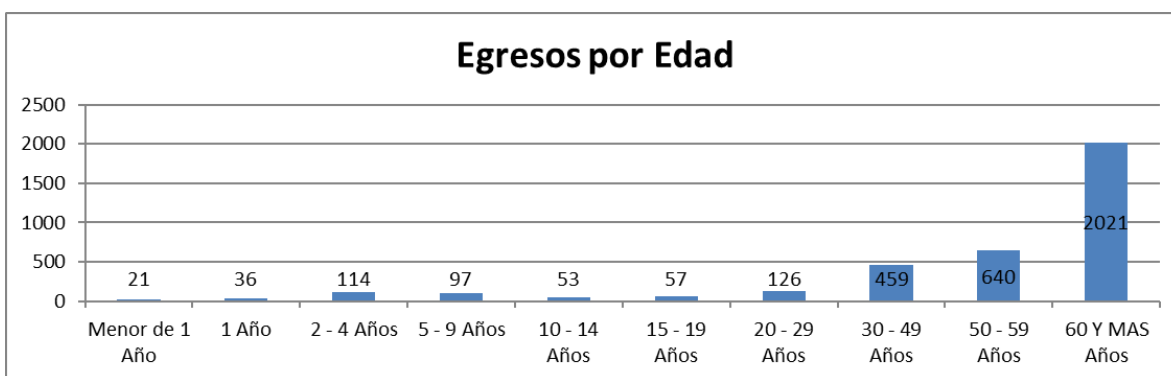
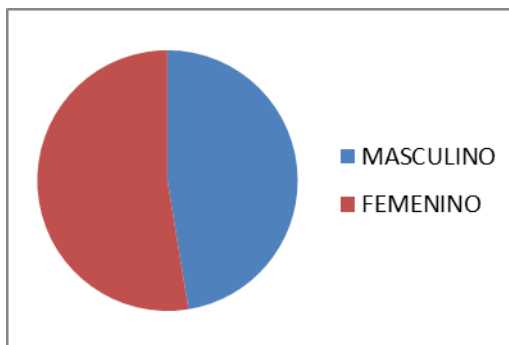


³Fuente: Sistema iMed módulos "Ingresos, Egresos, Defunciones, Indicadores". Fecha de extracción: febrero 2023



DIVISIÓN CIRUGÍA / OFTALMOLOGÍA

Sexo	Egresos
MASCULINO	1718
FEMENINO	1906
Total	3624



Municipios	Egresos
Guadalajara	1135
Zapopan	505
Tonalá	336
San Pedro Tlaquepaque	293
Tlajomulco de Zúñiga	204
El Salto	88
Chapala	26
Zapotlanejo	25
Ixtlahuacán del Río	24
Jocotepec	20
Otros	968
Total	3624

Estados	Egresos
Jalisco	3220
Michoacán de Ocampo	181
Nayarit	88
Colima	64
Zacatecas	26
México	5
Baja California	5
Veracruz de Ignacio de la Llave	5
Aguascalientes	4
Sinaloa	4
Otros	22
Total	3624

**DIVISIÓN CIRUGÍA / OFTALMOLOGÍA****Cirugías⁴**

SERVICIO	Ene	Feb	Mar	Abr	May	Jun	Jul	Ago	Sep	Oct	Nov	Dic	TOTAL	PROMEDIO MENSUAL
OFTALMOLOGIA	208	181	169	133	256	308	296	350	351	278	337	332	3199	266.6

10 Principales Cirugías	
Indicador	Cirugía
FACOEMULSIFICACION Y ASPIRACION CATARATA	1834
VITRECTOMIA MECANICA OTRA	228
EXAMEN OFTALMOLOGICO BAJO ANESTESIA	117
OFTALMOSCOPIA	102
ESCISION PTERIGION (+)	98
TRABECULECTOMIA EXTERNA	98
AVANCE MUSCULO EXTRAOCULAR UNICO	73
EXTRACCION EXTRACAPSULAR CRISTALINO POR ASPIRACION	62
EXTRACCION EXTRACAPSULAR CRISTALINO OTRA (+)	57
EXTRACCION CUERPO VITREO OTRA	49
OTROS	481
Total	3199

⁴Fuente: Sistema iMed módulos "Bloque Quirúrgico, Indicadores" y Base de datos del Expediente Electrónico. Fecha de extracción enero y febrero 2023

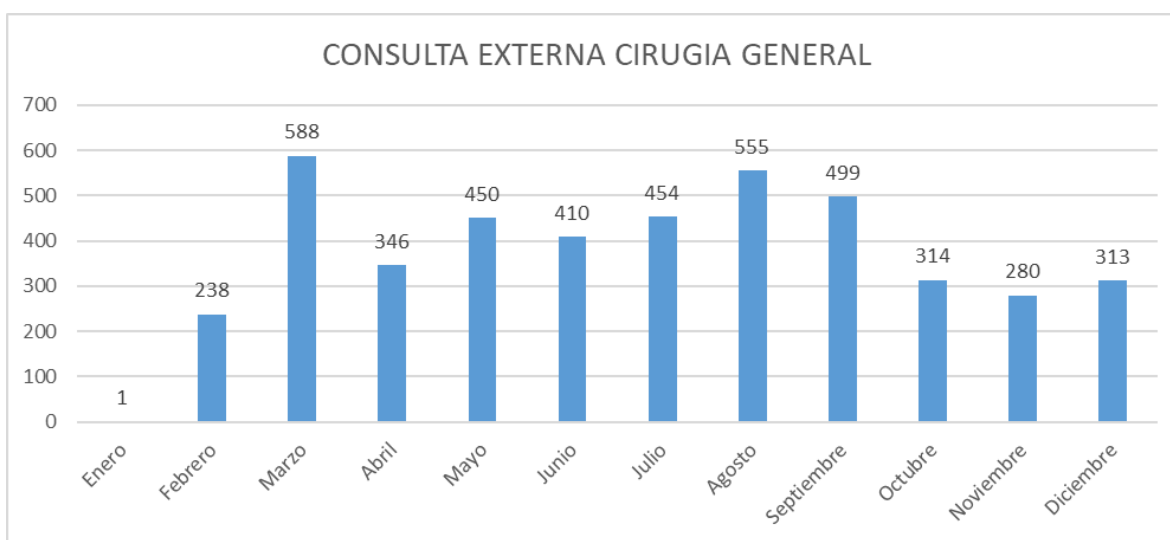


DIVISIÓN CIRUGÍA / CIRUGÍA GENERAL

Jefe del Servicio de Cirugía General: Dr. Juan José Ulloa Robles¹

Médicos Adscritos: 17¹

Consulta Externa²



Consulta Externa		10 Principales Consultas Por Diagnóstico	
CIRUGIA GENERAL	Total Consultas	CIRUGIA GENERAL	Consultas
Enero	1	K80 - COLELITIASIS	538
Febrero	238	K808 - OTRAS COLELITIASIS	523
Marzo	588	K409 - HERNIA INGUINAL UNILATERAL O NO ESPECIFICADA, SIN OBSTRUCCION NI GANGRENA	367
Abril	346	K40 - HERNIA INGUINAL	252
Mayo	450	K429 - HERNIA UMBILICAL SIN OBSTRUCCION NI GANGRENA	217
Junio	410	K42 - HERNIA UMBILICAL	180
Julio	454	K802 - CALCULO DE LA VESICULA BILIAR SIN COLECISTITIS	141
Agosto	555	K439 - HERNIA VENTRAL SIN OBSTRUCCION NI GANGRENA	96
Septiembre	499	K43 - HERNIA VENTRAL	77
Octubre	314	K402 - HERNIA INGUINAL BILATERAL, SIN OBSTRUCCION NI GANGRENA	67
Noviembre	280	Otros	1990
Diciembre	313	Total	4448
Total	4448		

Promedio mensual de Consulta Externa otorgada: 370.66

¹Fuente: Control y Registro/ Recursos Humanos

²Fuente: Sistema iMed módulos "Reportes, Indicadores", Hoja Diaria de Productividad. Fecha de Extracción: febrero 2023

**DIVISIÓN CIRUGÍA / CIRUGÍA GENERAL**

CONSULTAS	Enero	Febrero	Marzo	Abril	Mayo	Junio	Julio	Agosto	Septiembre	Octubre	Noviembre	Diciembre	Total
Primera Vez	0	122	314	191	247	231	276	347	301	193	171	170	2563
Subsecuente	1	116	274	155	203	179	178	208	198	121	109	143	1885
Total													4448

10 Principales Municipios de Consultas	
Municipios	Consultas
Guadalajara	1432
Zapopan	692
San Pedro Tlaquepaque	583
Tonalá	525
Tlajomulco de Zúñiga	377
El Salto	180
Ixtlahuacán de los Membrillos	43
Zapotlanejo	42
Chapala	29
Poncitlán	28
Otros	517
Total	4448

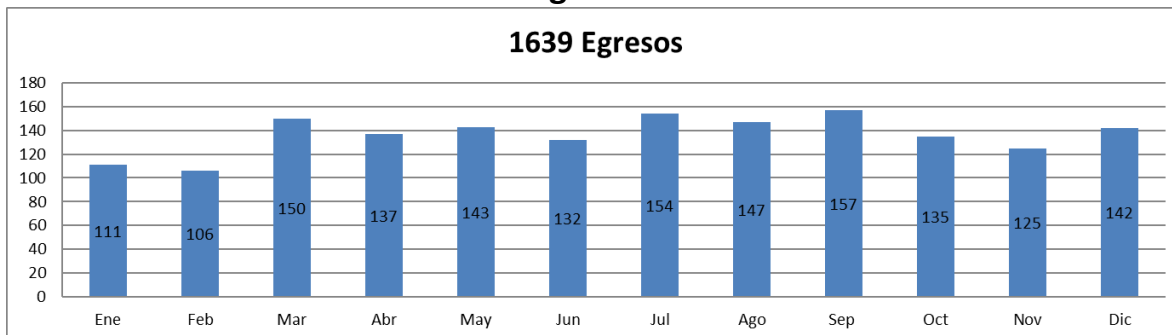
10 Principales Estados de Consultas	
Estados	Consultas
Jalisco	4313
Michoacán de Ocampo	63
Nayarit	12
Colima	8
Veracruz de Ignacio de la Llave	8
Zacatecas	8
México	6
Baja California	4
Aguascalientes	3
Oaxaca	3
Otros	20
Total	4448

GRUPOS ETARIOS	Femenino	Masculino	Indefinido	Total
3 a 5 años	1	0	0	1
13 a 18 años	77	76	0	153
19 a 64 años	2209	1398	0	3607
65 y mas años	322	365	0	687
Total	2609	1839	0	4448



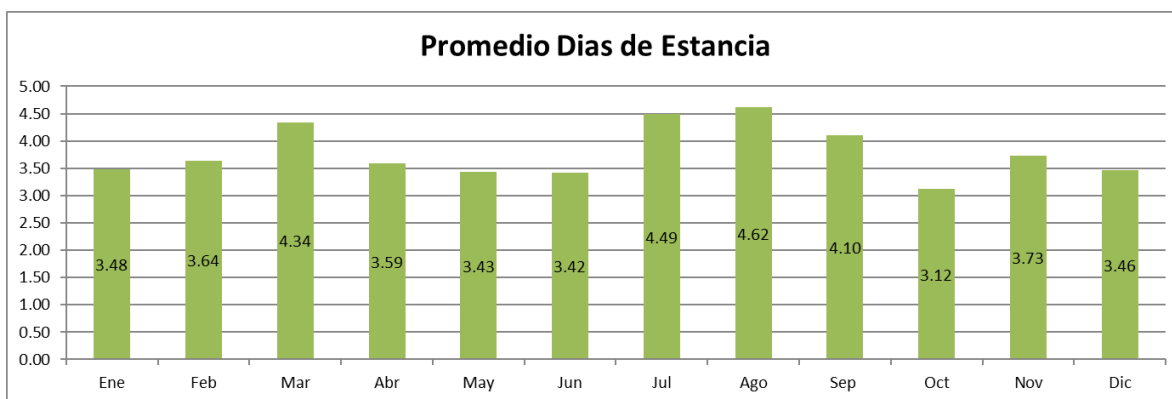
DIVISIÓN CIRUGÍA / CIRUGÍA GENERAL

Egresos³



Indicadores	Ene	Feb	Mar	Abr	May	Jun	Jul	Ago	Sep	Oct	Nov	Dic	Anual	Promedio Mensual
Egresos	111	106	150	137	143	132	154	147	157	135	125	142	1639	136.58
Ingresos	116	111	145	143	146	131	149	149	152	135	127	133	1637	136.42
Promedio Dias Estancia	3.48	3.64	4.34	3.59	3.43	3.42	4.49	4.62	4.10	3.12	3.73	3.46	3.81	3.81
Dias de Estancia	386	386	651	492	490	451	691	679	643	421	466	491	6247	520.58
Defunciones	0	3	5	4	3	7	3	4	10	3	2	2	46	3.83

CIE 10	Principales Causas de Egreso	Cantidad
K359	APENDICITIS AGUDA, NO ESPECIFICADA	254
K409	HERNIA INGUINAL UNILATERAL O NO ESPECIFICADA, SIN OBSTRUCCION NI GANGRENA	208
K808	OTRAS COLELITIASIS	199
K429	HERNIA UMBILICAL SIN OBSTRUCCION NI GANGRENA	101
K37X	APENDICITIS, NO ESPECIFICADA	52
K800	CALCULO DE LA VESICULA BILIAR CON COLECISTITIS AGUDA	52
K631	PERFORACION DEL INTESTINO (NO TRAUMATICA)	31
K566	OTRAS OBSTRUCCIONES INTESTINALES Y LAS NO ESPECIFICADAS	30
K802	CALCULO DE LA VESICULA BILIAR SIN COLECISTITIS	30
R101	DOLOR ABDOMINAL LOCALIZADO EN PARTE SUPERIOR	29
	Otros	653
	Total	1639

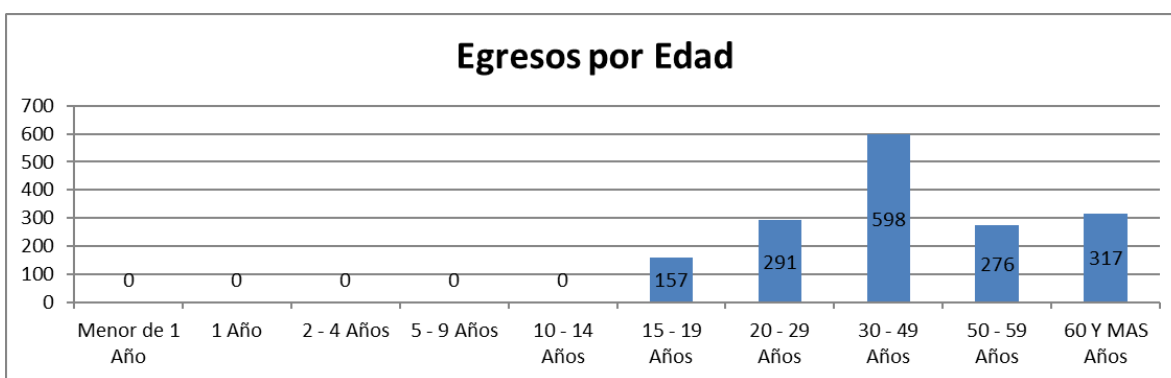
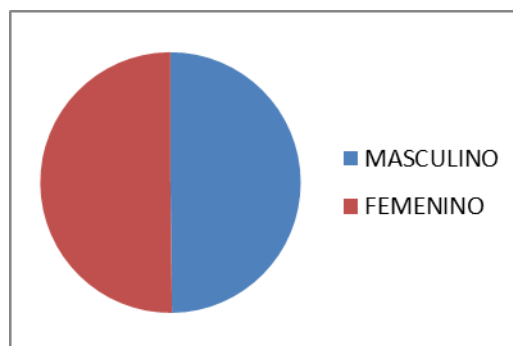


³ Fuente: Sistema iMed módulos "Ingresos, Egresos, Defunciones, Indicadores". Fecha de extracción: febrero 2023



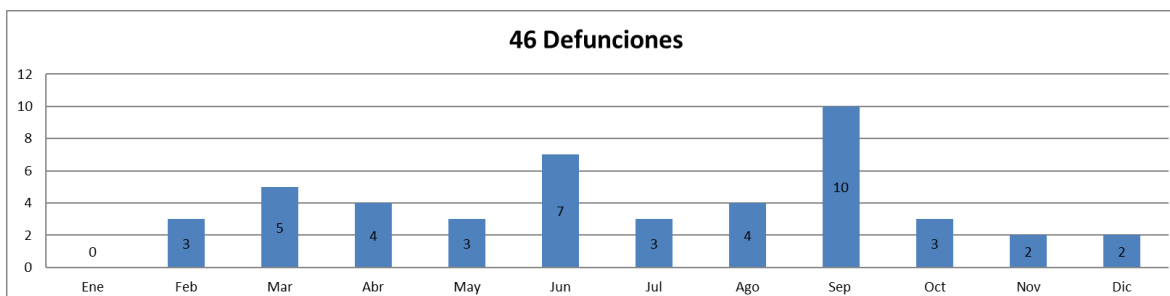
DIVISIÓN CIRUGÍA / CIRUGÍA GENERAL

Sexo	Egresos
MASCULINO	816
FEMENINO	822
INDETERMINADO	1
Total	1639



Municipios	Egresos
Guadalajara	574
Zapopan	232
Tonalá	206
San Pedro Tlaquepaque	196
Tlajomulco de Zúñiga	127
El Salto	68
Chapala	19
Jocotepec	19
Ixtlahuacán de los Membrillos	18
Zapotlanejo	13
Otros	167
Total	1639

Estados	Egresos
Jalisco	1598
Michoacán de Ocampo	11
Zacatecas	8
Nayarit	4
Hidalgo	2
Guanajuato	2
Colima	2
México	2
Puebla	2
Veracruz de Ignacio de la Llave	2
Otros	6
Total	1639

**DIVISIÓN CIRUGÍA / CIRUGÍA GENERAL****Mortalidad⁴**

Promedio mensual de Defunciones: 3.83

Tasa de Mortalidad: 28.06

CIE 10	Principales Causas de Mortalidad	Defunciones
K631	PERFORACION DEL INTESTINO (NO TRAUMATICA)	5
E872	ACIDOSIS	4
K421	HERNIA UMBILICAL CON GANGRENA	4
J159	NEUMONIA BACTERIANA, NO ESPECIFICADA	2
I749	EMBOLIA Y TROMBOSIS DE ARTERIA NO ESPECIFICADA	2
I499	ARRITMIA CARDIACA, NO ESPECIFICADA	1
I219	INFARTO AGUDO DEL MIOCARDIO, SIN OTRA ESPECIFICACION	1
R572	CHOQUE SEPTICO	1
N390	INFECCION DE VIAS URINARIAS, SITIO NO ESPECIFICADO	1
N151	ABSCESO RENAL Y PERIRRENAL	1
	Otros	24
	Total	46

⁴Fuente: Sistema iMed módulos "Ingresos, Egresos, Defunciones, Indicadores", Certificado de Defunción, Fecha de extracción: enero 2023

* Formula: Tasa de mortalidad = Número total de egresos por defunción / Número total de egresos hospitalarios x 1000. Referencia: <http://www.salud.gob.mx/>

**DIVISIÓN CIRUGÍA / CIRUGÍA GENERAL****Cirugías⁵**

SERVICIO	Ene	Feb	Mar	Abr	May	Jun	Jul	Ago	Sep	Oct	Nov	Dic	TOTAL	PROMEDIO MENSUAL
CIRUGIA GENERAL	109	106	148	137	125	116	137	174	241	188	192	208	1881	156.8

10 Principales Cirugías	
Indicador	Cirugía
COLECISTECTOMIA LAPAROSCOPICA	194
REPARACION HERNIA INGUINAL UNILATERAL.DIRECTA	192
LAPAROTOMIA EXPLORATORIA	184
ESOFAGOGASTRODUODENOSCOPIA [EGD]	137
APENDICECTOMIA	101
APENDICECTOMIA (+)	87
IRRIGACION HERIDA OTRA	83
COLECISTECTOMIA ABIERTA	60
COLONOSCOPIA FLEXIBLE	55
REPARACION HERNIA UMBILICAL (+)	49
OTROS	739
Total	1881

⁵Fuente: Sistema iMed módulos "Bloque Quirúrgico, Indicadores" y Base de datos del Expediente Electrónico. Fecha de extracción enero y febrero 2023

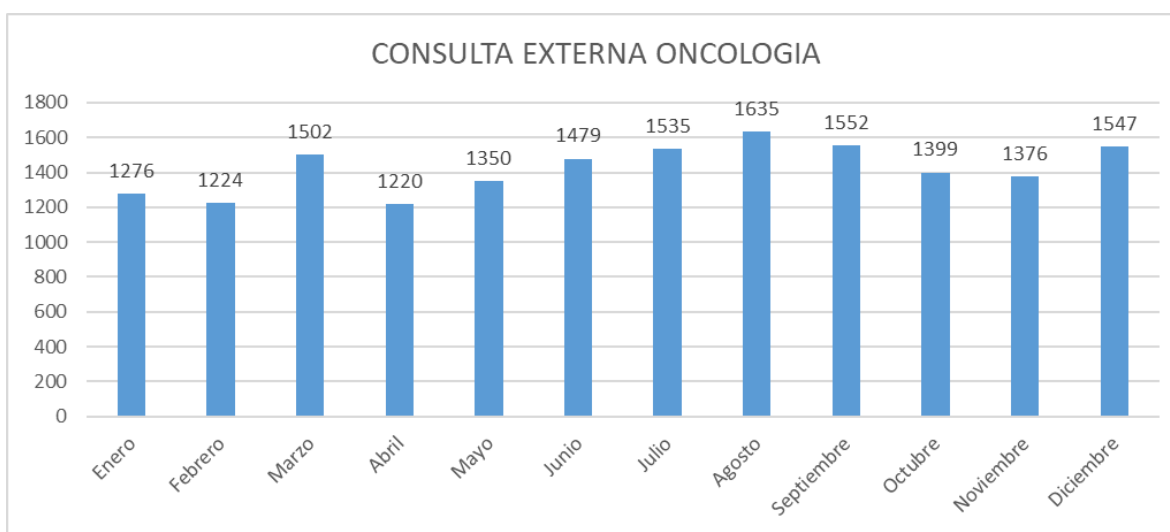


DIVISIÓN CIRUGÍA / ONCOLOGÍA

Jefe del Servicio de Oncología: Dr. Juan Carlos Vázquez Limón¹

Médicos Adscritos: 15¹

Consulta Externa²



Consulta Externa	
ONCOLOGIA	Total Consultas
Enero	1276
Febrero	1224
Marzo	1502
Abril	1220
Mayo	1350
Junio	1479
Julio	1535
Agosto	1635
Septiembre	1552
Octubre	1399
Noviembre	1376
Diciembre	1547
Total	17095

10 Principales Consultas Por Diagnóstico	
ONCOLOGIA	Consultas
C509 - TUMOR MALIGNO DE LA MAMA, PARTE NO ESPECIFICADA	3082
C189 - TUMOR MALIGNO DEL COLON, PARTE NO ESPECIFICADA	857
C20X - TUMOR MALIGNO DEL RECTO	837
C61X - TUMOR MALIGNO DE LA PROSTATA	768
C56X - TUMOR MALIGNO DEL OVARIO	618
C73X - TUMOR MALIGNO DE LA GLANDULA TIROIDES	605
D486 - TUMOR DE COMPORTAMIENTO INCIERTO O DESCONOCIDO DE LA MAMA	461
C629 - TUMOR MALIGNO DEL TESTICULO, NO ESPECIFICADO	328
C541 - TUMOR MALIGNO DEL ENDOMETRIO	328
C169 - TUMOR MALIGNO DEL ESTOMAGO, PARTE NO ESPECIFICADA	327
Otros	8884
Total	17095

Promedio mensual de Consulta Externa otorgada: 1424.58

¹ Fuente: Control y Registro / Recursos Humanos

² Fuente: Sistema iMed módulos "Reportes, Indicadores", Hoja Diaria de Productividad. Fecha de Extracción: febrero 2023

**DIVISIÓN CIRUGÍA / ONCOLOGÍA**

CONSULTAS	Enero	Febrero	Marzo	Abril	Mayo	Junio	Julio	Agosto	Septiembre	Octubre	Noviembre	Diciembre	Total
Primera Vez	812	778	906	761	821	922	977	1078	1024	893	857	1008	10837
Subsecuente	464	446	596	459	529	557	558	557	528	506	519	539	6258
Total													17095

10 Principales Municipios de Consultas	
Municipios	Consultas
Guadalajara	4534
Zapopan	2752
San Pedro Tlaquepaque	1344
Tonalá	1210
Tlajomulco de Zúñiga	929
El Salto	363
Zapotlanejo	185
Tepatitlán de Morelos	171
Chapala	170
Atotonilco el Alto	161
Otros	5276
Total	17095

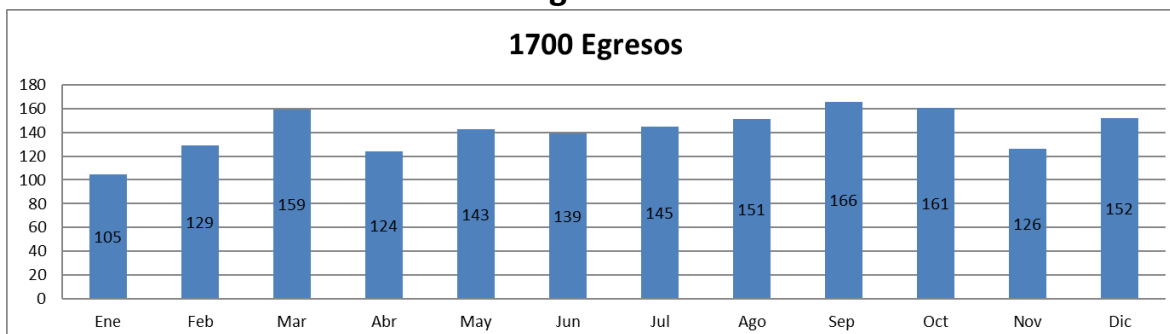
10 Principales Estados de Consultas	
Estados	Consultas
Jalisco	15586
Michoacán de Ocampo	921
Zacatecas	145
Nayarit	124
Guanajuato	38
Veracruz de Ignacio de la Llave	29
Chihuahua	27
Baja California	26
San Luis Potosí	25
Sinaloa	23
Otros	151
Total	17095

GRUPOS ETARIOS	Femenino	Masculino	Indefinido	Total
29 días a 12 meses	1	0	0	1
13 a 18 años	125	96	0	221
19 a 64 años	8494	3685	0	12179
65 y mas años	2678	2016	0	4694
Total	11297	5797	0	17095



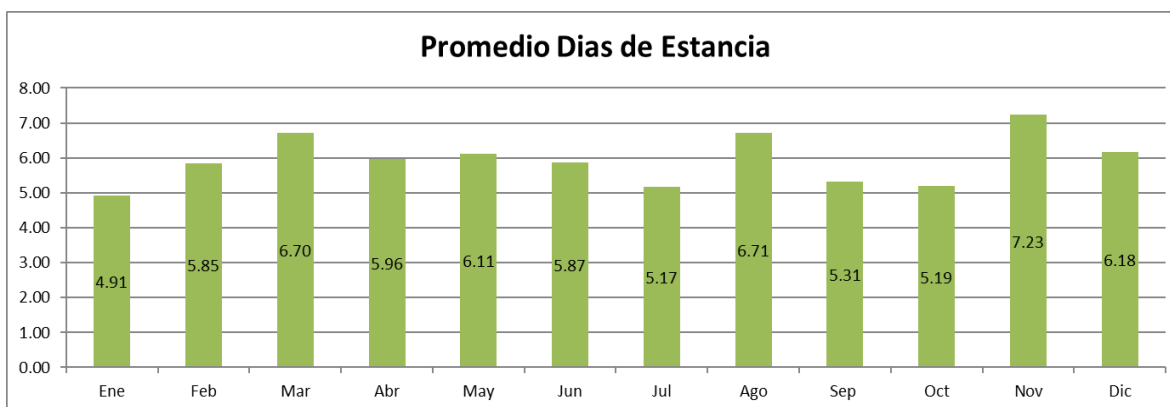
DIVISIÓN CIRUGÍA / ONCOLOGÍA

Egresos³



Indicadores	Ene	Feb	Mar	Abr	May	Jun	Jul	Ago	Sep	Oct	Nov	Dic	Anual	Promedio Mensual
Egresos	105	129	159	124	143	139	145	151	166	161	126	152	1700	141.67
Ingresos	119	126	156	129	141	139	142	155	161	168	130	137	1703	141.92
Promedio Dias Estancia	4.91	5.85	6.70	5.96	6.11	5.87	5.17	6.71	5.31	5.19	7.23	6.18	5.94	5.94
Dias de Estancia	516	755	1066	739	874	816	749	1013	881	835	911	939	10094	841.17
Defunciones	14	10	15	9	25	9	11	12	18	17	20	19	179	14.92

CIE 10	Principales Causas de Egreso	Cantidad
C509	TUMOR MALIGNO DE LA MAMA, PARTE NO ESPECIFICADA	136
C73X	TUMOR MALIGNO DE LA GLANDULA TIROIDES	83
C189	TUMOR MALIGNO DEL COLON, PARTE NO ESPECIFICADA	75
C349	TUMOR MALIGNO DE LOS BRONQUIOS O DEL PULMON, PARTE NO ESPECIFICADA	64
C56X	TUMOR MALIGNO DEL OVARIO	55
C259	TUMOR MALIGNO DEL PANCREAS, PARTE NO ESPECIFICADA	46
C629	TUMOR MALIGNO DEL TESTICULO, NO ESPECIFICADO	44
C169	TUMOR MALIGNO DEL ESTOMAGO, PARTE NO ESPECIFICADA	39
C859	LINFOMA NO HODGKIN, NO ESPECIFICADO	30
C20X	TUMOR MALIGNO DEL RECTO	28
	Otros	1100
	Total	1700

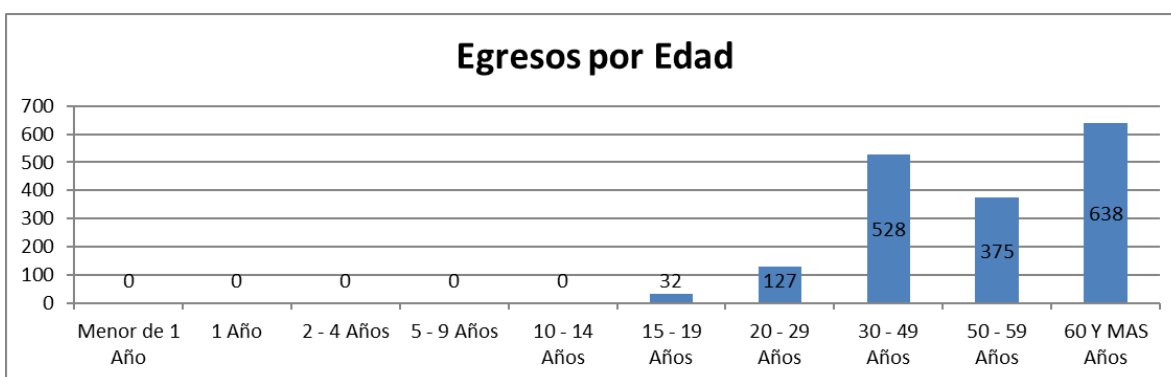
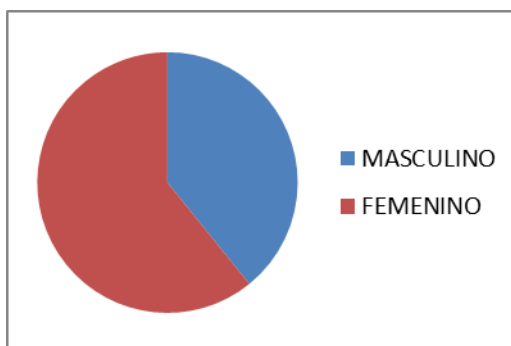


³ Fuente: Sistema iMed módulos "Ingresos, Egresos, Defunciones, Indicadores". Fecha de extracción: febrero 2023



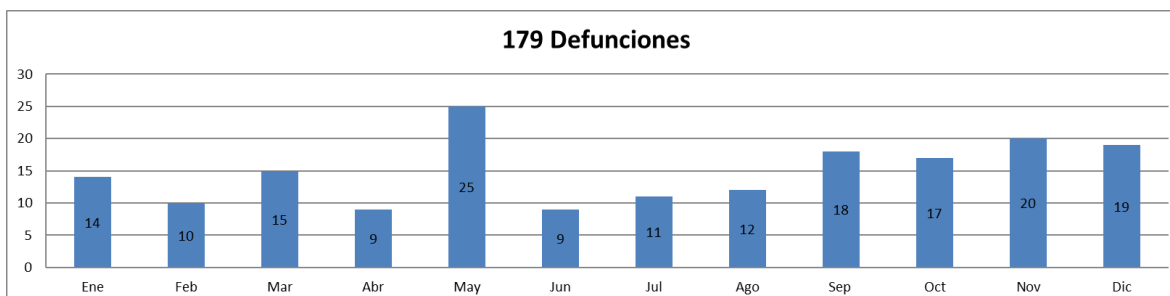
DIVISIÓN CIRUGÍA / ONCOLOGÍA

Sexo	Egresos
MASCULINO	666
FEMENINO	1034
Total	1700



Municipios	Egresos
Guadalajara	448
Zapopan	272
Tonalá	136
San Pedro Tlaquepaque	129
Tlajomulco de Zúñiga	110
El Salto	45
Tomatlán	17
Puerto Vallarta	16
Chapala	13
Hostotipaquillo	13
Otros	501
Total	1700

Estados	Egresos
Jalisco	1553
Michoacán de Ocampo	100
Zacatecas	11
Nayarit	7
Sinaloa	6
Colima	4
Aguascalientes	4
Veracruz de Ignacio de la Llave	4
Sonora	2
México	1
Otros	8
Total	1700

**DIVISIÓN CIRUGÍA / ONCOLOGÍA****Mortalidad⁴**

Promedio mensual de Defunciones: 14.91

Tasa de Mortalidad: 105.29

CIE 10	Principales Causas de Mortalidad	Defunciones
C349	TUMOR MALIGNO DE LOS BRONQUIOS O DEL PULMON, PARTE NO ESPECIFICADA	13
C56X	TUMOR MALIGNO DEL OVARIO	8
C189	TUMOR MALIGNO DEL COLON, PARTE NO ESPECIFICADA	7
C20X	TUMOR MALIGNO DEL RECTO	7
C64X	TUMOR MALIGNO DEL RIÑÓN, EXCEPTO DE LA PELVIS RENAL	7
C259	TUMOR MALIGNO DEL PANCREAS, PARTE NO ESPECIFICADA	6
C509	TUMOR MALIGNO DE LA MAMA, PARTE NO ESPECIFICADA	6
C250	TUMOR MALIGNO DE LA CABEZA DEL PANCREAS	4
C169	TUMOR MALIGNO DEL ESTOMAGO, PARTE NO ESPECIFICADA	4
C229	TUMOR MALIGNO DEL HIGADO, NO ESPECIFICADO	4
	Otros	113
	Total	179

⁴Fuente: Sistema iMed módulos "Ingresos, Egresos, Defunciones, Indicadores", Certificado de Defunción, Fecha de extracción: enero 2023

* Formula: Tasa de mortalidad = Número total de egresos por defunción / Número total de egresos hospitalarios x 1000. Referencia: <http://www.salud.gob.mx/>

**DIVISIÓN CIRUGÍA / ONCOLOGÍA****Cirugías⁵**

SERVICIO	Ene	Feb	Mar	Abr	May	Jun	Jul	Ago	Sep	Oct	Nov	Dic	TOTAL	PROMEDIO MENSUAL
ONCOLOGIA	45	53	63	40	56	57	51	94	90	77	71	65	762	63.5

10 Principales Cirugías	
Indicador	Cirugía
LAPAROTOMIA EXPLORATORIA	95
MASTECTOMIA SIMPLE UNILATERAL	54
TIROIDECTOMIA TOTAL	52
ESOFAGOGASTRODUODENOSCOPIA [EGD]	52
HISTERECTOMIA ABDOMINAL RADICAL (+)	27
BIOPSIA MAMA OTRA	24
COLONOSCOPIA FLEXIBLE	23
HISTERECTOMIA ABDOMINAL TOTAL (+)	21
HEMITIROIDECTOMIA	19
ESCISION PIEL Y TEJIDO SUBCUTANEO LOCAL OTRA	17
OTROS	378
Total	762

⁵Fuente: Sistema iMed módulos "Bloque Quirúrgico, Indicadores" y Base de datos del Expediente Electrónico. Fecha de extracción enero y febrero 2023



HOSPITAL CIVIL DE GUADALAJARA

INFORME ANUAL DE DESEMPEÑO 2022

ANTIGUO HOSPITAL CIVIL DE GUADALAJARA "FRAY ANTONIO ALCALDE"

SUBDIRECCIÓN DE SERVICIOS AUXILIARES DE DIAGNÓSTICO Y TRATAMIENTO

Subdirector: Dr. Raúl Duran López¹

Médicos Adscritos: 0¹



INFORME ANUAL 2022 POR DIVISIÓN

¹ Fuente: Control y Registro / Recursos Humanos



HOSPITAL CIVIL DE GUADALAJARA

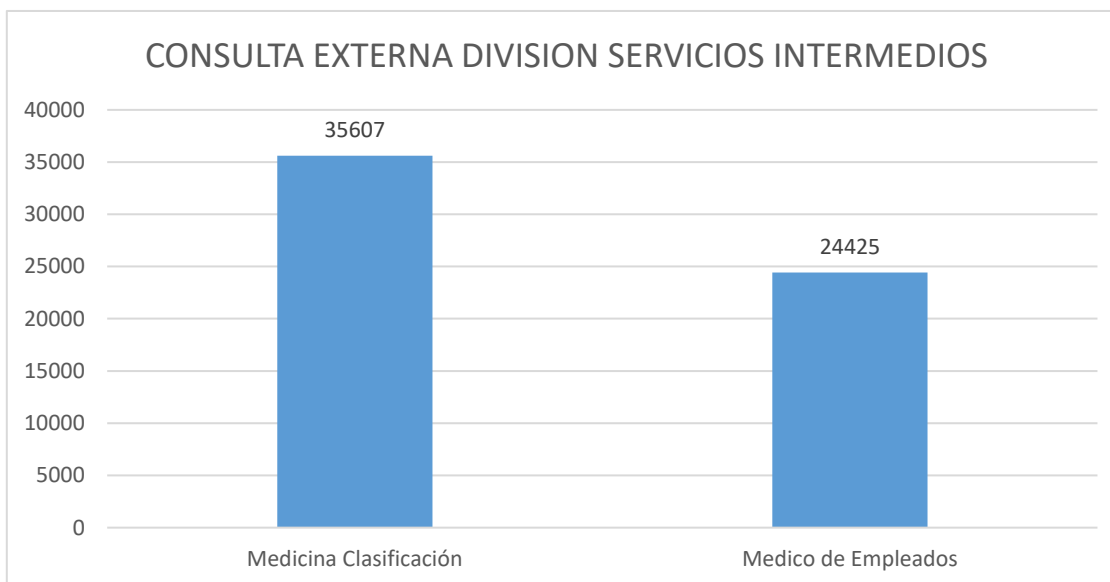
DIVISIÓN SERVICIOS INTERMEDIOS

Jefe de División: Dr. Héctor Enrique Montes Muñoz¹



Antiguo Hospital Civil de Guadalajara “Fray Antonio Alcalde”

¹Fuente: Recursos Humanos/Control y Registro

**REPORTE GENERAL 2022/ DIVISION SERVICIOS INTERMEDIOS****Reporte por División Servicios Intermedios****Consulta Externa División Servicios Intermedios**

Division de Servicios Intermedios	
Servicios	Total consultas
Medicina Clasificación	35607
Medico de Empleados	24425
Total	60032

10 Principales Consultas Por Diagnóstico	
DIVISION DE SERVICIOS INTERMEDIOS	Consultas
I10X - HIPERTENSION ESENCIAL (PRIMARIA)	3222
E139 - DIABETES MELLITUS ESPECIFICADA, SIN MENCION DE COMPLICACION	2182
Z123 - EXAMEN DE PESQUISA ESPECIAL PARA TUMOR DE LA MAMA	1340
J00X - RINOFARINGITIS AGUDA (RESFRIADO COMUN)	857
J029 - FARINGITIS AGUDA, NO ESPECIFICADA	658
Z321 - EMBARAZO CONFIRMADO	635
E119 - DIABETES MELLITUS NO INSULINODEPENDIENTE, SIN MENCION DE COMPLICACION	501
M179 - GONARTROSIS, NO ESPECIFICADA	501
I10X - HIPERTENSION ESENCIAL (PRIMARIA)	460
E039 - HIPOTIROIDISMO, NO ESPECIFICADO	459
Otros	49217
Total	60032

Promedio mensual de Consulta Externa Otorgada por División: 5002.6

¹ Fuente: Sistema iMed módulos "Reportes, Indicadores" Fecha de Extracción: febrero 2023

**REPORTE GENERAL 2022/ DIVISION SERVICIOS INTERMEDIOS**

CONSULTAS	Enero	Febrero	Marzo	Abril	Mayo	Junio	Julio	Agosto	Septiembre	Octubre	Noviembre	Diciembre	Total
Primera Vez	1751	1993	2315	1830	2219	2300	2323	2330	2147	3361	2220	1670	26459
Subsecuente	2939	2508	2936	2772	2789	2843	2902	2894	2731	2706	2970	2583	33573
												Total	60032

10 Principales Municipios de Consultas	
Municipio	Consultas
Jalisco	33657
Zapopan	5795
San Pedro Tlaquepaque	3577
Tonalá	3538
Tlajomulco de Zúñiga	2317
El Salto	1071
Michoacán de Ocampo	941
Zapotlanejo	388
Chapala	270
Ixtlahuacán de los Membrillos	258
Otros	8220
Total	60032

10 Principales Estados de Consultas	
Estados	Consultas
Jalisco	24363
Michoacán de Ocampo	941
Nayarit	218
Zacatecas	146
Colima	75
Sinaloa	50
México	50
Baja California	46
Guanajuato	46
Hidalgo	40
Otros	34057
Total	60032

GRUPOS ETARIOS	Femenino	Masculino	Indefinido	Total
1 a 28 días	2	8	0	10
29 días a 12 meses	351	366	0	717
13 a 35 meses	81	71	0	152
3 a 5 años	254	251	0	505
6 a 12 años	1586	1406	0	2992
13 a 18 años	17454	10506	0	27960
19 a 64 años	14286	7444	0	21730
65 y mas años	3834	2132	0	5966
Total	37848	22184	0	60032



DIVISION SERVICIOS INTERMEDIOS 2022 / UNIDAD DE TERAPIA INTENSIVA

Jefe del Servicio de Terapia Intensiva: Dr. Jorge Rodríguez Hinojosa¹

Médicos Adscritos: 17¹

PACIENTES

PACIENTES	581	
INGRESOS	572	
EGRESOS	571	
SIGUE EN UCI	10	
MORTALIDAD TOTAL	122	21.36%
MORTALIDAD AJUSTADA	80	14.01%
EGRESADOS VIVOS	449	78.63%
DIAS PACIENTE	3287	
OCUPACIÓN	64.32%	
ESTANCIA PROMEDIO	5.6	
EDAD PROMEDIO	39.05	
EDAD MÍNIMA	13	
EDAD MÁXIMA	95	

DISTRIBUCIÓN POR SEXO

MASCULINOS	329	56.62%
FEMENINOS	252	43.37%

DÍAS DE ESTANCIA

1 A 3	267	45.95%
4 A 7	186	32.01%
MAS DE 7	128	22.03%
TOTALES	581	

*Fuente: Unidad de Terapia Intensiva

**DIVISION SERVICIOS INTERMEDIOS 2022 / UNIDAD DE TERAPIA INTENSIVA****INGRESOS POR SERVICIO**

INGRESOS	Número	%
Neurocirugía	110	18.93%
Obstetricia	67	11.53%
Cirugía Medicina Legal	63	10.84%
Medicina Interna	51	8.77%
Trasplantes	45	7.74%
Cirugía General	41	7.05%
Oncocirugía	40	6.88%
Cirugía plástica	33	5.67%
Infectología	27	4.64%
Tórax y Cardiovascular	23	3.95%
Gastroenterología	16	2.75%
Traumatología y Ortopedia	16	2.75%
Oncología	13	2.23%
Geriatría	6	1.03%
Ginecología	5	0.80%
Otorrinolaringología	5	0.80%
Unidad VIH	5	0.80%
Urología	4	0.68%
Endocrinología	3	0.51%
Coloproctología	2	0.34%
Hematología	2	0.34%
Nefrología	2	0.34%
Cardiología	1	0.17%
Dermatología	1	0.17%
TOTALES	581	

PRIORIDAD DE INGRESO

1	499	85.88%
2	49	8.43%
3	21	3.61%
4	12	2.06%
TOTALES	581	

*Fuente: Unidad de Terapia Intensiva

**DIVISION SERVICIOS INTERMEDIOS 2022 / UNIDAD DE TERAPIA INTENSIVA****EGRESOS POR SERVICIO**

EGRESOS	No.	%	VIVOS	%	DEFUNCION	%
Neurocirugía	108	18.91%	96	88.88%	12	11.11%
Obstetricia	67	11.73%	65	97.01%	2	2.98%
Cirugía Medicina Legal	60	10.50%	43	71.66%	17	28.33%
Medicina Interna	51	8.93%	32	62.74%	19	37.25%
Trasplantes	45	7.88%	43	95.55%	2	4.44%
Oncocirugía	40	7.00%	37	92.50%	3	7.50%
Cirugía General	38	6.65%	25	65.78%	13	34.21%
Cirugía plástica	33	5.77%	22	66.66%	11	33.33%
Infectología	25	4.37%	15	60.00%	10	40.00%
Tórax y Cardiovascular	23	4.02%	17	73.91%	6	26.08%
Gastroenterología	16	2.80%	10	62.50%	6	37.50%
Traumatología y Ortopedia	16	2.80%	13	81.25%	3	18.75%
Oncología	13	2.27%	8	61.53%	5	38.46%
Geriatría	6	1.05%	5	83.33%	1	16.66%
Ginecología	5	0.87%	4	80.00%	1	20.00%
Otorrinolaringología	5	0.87%	5	100.00%	0	0.00%
Unidad VIH	5	0.87%	1	20.00%	4	80.00%
Urología	4	0.70%	2	50.00%	2	50.00%
Endocrinología	3	0.52%	3	100.00%	0	0.00%
Coloproctología	2	0.35%	2	100.00%	0	0.00%
Hematología	2	0.35%	0	0.00%	2	100.00%
Nefrología	2	0.35%	0	0.00%	2	100.00%
Cardiología	1	0.17%	1	100.00%	0	0.00%
Dermatología	1	0.17%	0	0.00%	1	100.00%
TOTALES	571		449		122	

MORTALIDAD OBSTETRICA

INGRESOS	EGRESOS	MORTALIDAD	%
67	67	2	2.98%

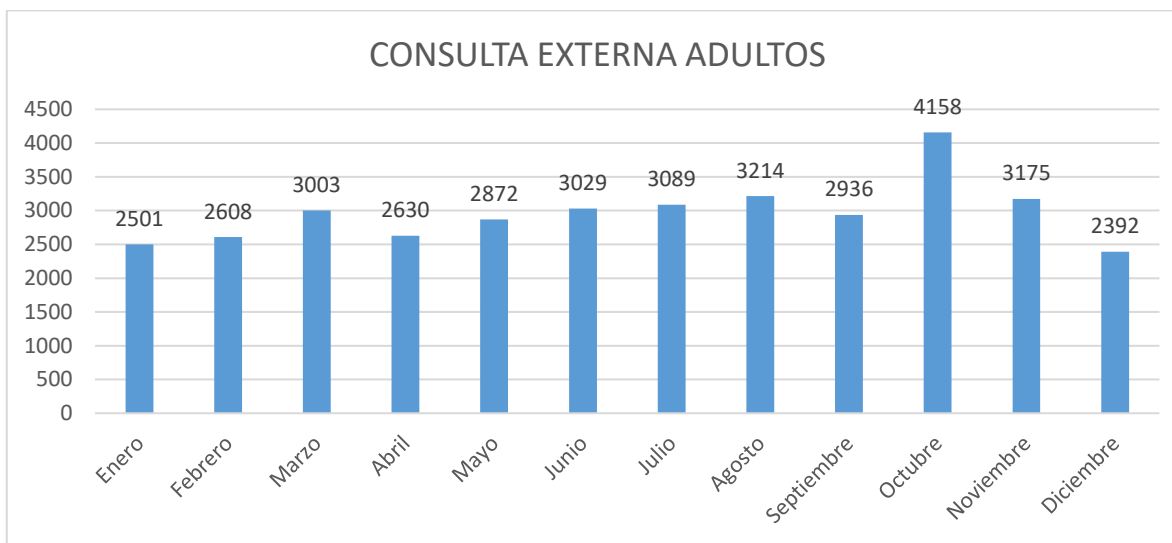
*Fuente: Unidad de Terapia Intensiva



DIVISIÓN SERVICIOS INTERMEDIOS / CONSULTA EXTERNA CLASIFICACIÓN ADULTOS

Jefe del Servicio de Consulta Externa Adultos: Dra. Martha de la Torre Gutiérrez¹

Médicos Adscritos: 15¹



Consulta Externa	
MEDICINA CLASIFICACION	Total Consultas
Enero	2501
Febrero	2608
Marzo	3003
Abril	2630
Mayo	2872
Junio	3029
Julio	3089
Agosto	3214
Septiembre	2936
Octubre	4158
Noviembre	3175
Diciembre	2392
Total	35607

10 Principales Consultas Por Diagnóstico	
ADULTOS	Consultas
Z123 - EXAMEN DE PESQUISA ESPECIAL PARA TUMOR DE LA MAMA	1340
Z321 - EMBARAZO CONFIRMADO	635
I10X - HIPERTENSION ESENCIAL (PRIMARIA)	460
I872 - INSUFICIENCIA VENOSA (CRONICA) (PERIFERICA)	410
K409 - HERNIA INGUINAL UNILATERAL O NO ESPECIFICADA, SIN OB	375
M239 - TRASTORNO INTERNO DE LA RODILLA, NO ESPECIFICADO	357
N40X - HIPERPLASIA DE LA PROSTATA	352
M511 - TRASTORNOS DE DISCO LUMBAR Y OTROS, CON RADICULO	329
Z125 - EXAMEN DE PESQUISA ESPECIAL PARA TUMOR DE LA PROST	318
K808 - OTRAS COLELITIASIS	313
Otros	30718
Total	35607

Promedio mensual de Consulta Externa otorgada: 2967.2

¹ Fuente: Control y Registro / Recursos Humanos

² Fuente: Sistema iMed módulos "Reportes, Indicadores" Fecha de Extracción: febrero 2023



DIVISIÓN SERVICIOS INTERMEDIOS / CONSULTA EXTERNA CLASIFICACIÓN ADULTOS

CONSULTAS	Enero	Febrero	Marzo	Abril	Mayo	Junio	Julio	Agosto	Septiembre	Octubre	Noviembre	Diciembre	Total
Primera Vez	1748	1897	2195	1760	2048	2105	2115	2250	2110	3312	2153	1617	25310
Subsecuente	753	711	808	870	824	924	974	964	826	846	1022	775	10297
												Total	35607

10 Principales Municipios de Consultas	
Municipio	Consultas
Guadalajara	11430
Zapopan	5795
San Pedro Tlaquepaque	3577
Tonalá	3538
Tlajomulco de Zúñiga	2317
El Salto	1071
Zapotlanejo	388
Chapala	270
Ixtlahuacán de los Membrillos	258
Jocotepec	187
Otros	6776
Total	35607

10 Principales Estados de Consultas	
Estados	Consultas
Jalisco	33657
Michoacán de Ocampo	941
Nayarit	209
Zacatecas	145
Colima	73
Sinaloa	50
México	49
Baja California	46
Guanajuato	42
Hidalgo	38
Otros	357
Total	35607

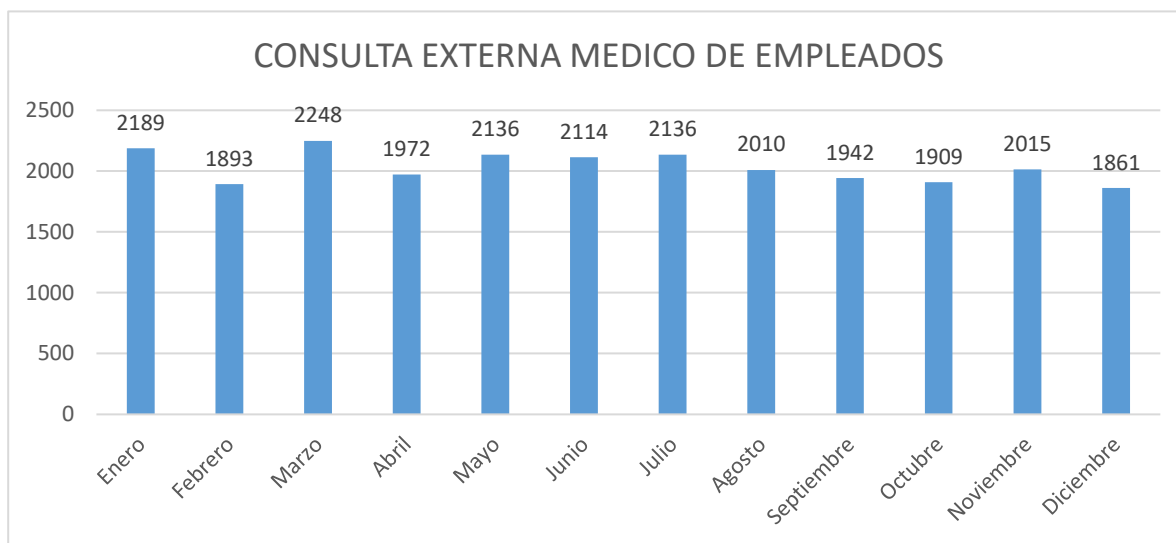
GRUPOS ETARIOS	Femenino	Masculino	Indefinido	Total
29 días a 12 meses	1	0	0	1
13 a 35 meses	1	1	0	2
6 a 12 años	2	2	0	4
13 a 18 años	1151	909	0	2060
19 a 64 años	17160	10176	0	27336
65 y mas años	3366	2838	0	6204
Total	21680	13926	0	35607



DIVISION SERVICIOS INTERMEDIOS 2022/ MEDICO DE EMPLEADOS

Jefe del Servicio de Médico de Empleados: Dr. Sergio Amando Langarica Rosas¹

Médicos Adscritos: 17¹



Consulta Externa	
MEDICO DE EMPLEADOS	Total Consultas
Enero	2189
Febrero	1893
Marzo	2248
Abril	1972
Mayo	2136
Junio	2114
Julio	2136
Agosto	2010
Septiembre	1942
Octubre	1909
Noviembre	2015
Diciembre	1861
Total	24425

10 Principales Consultas Por Diagnóstico	
MEDICO DE EMPLEADOS	Consultas
I10X - HIPERTENSION ESENCIAL (PRIMARIA)	3222
E139 - DIABETES MELLITUS ESPECIFICADA, SIN MENCION DE COMPLICACION	2182
J00X - RINOFARINGITIS AGUDA (RESFRIADO COMUN)	857
J029 - FARINGITIS AGUDA, NO ESPECIFICADA	658
E119 - DIABETES MELLITUS NO INSULINODEPENDIENTE, SIN MENCION DE COMPLICACION	501
M179 - GONARTROSIS, NO ESPECIFICADA	501
E039 - HIPOTIROIDISMO, NO ESPECIFICADO	459
A09X - DIARREA Y GASTROENTERITIS DE PRESUNTO ORIGEN INFECCIOSO	403
I872 - INSUFICIENCIA VENOSA (CRONICA) (PERIFERICA)	331
F412 - TRASTORNO MIXTO DE ANSIEDAD Y DEPRESION	307
Otros	15004
Total	24425

Promedio mensual de Consulta Externa otorgada: 2035.4

¹ Fuente: Control y Registro / Recursos Humanos

² Fuente: Sistema iMED módulos "Reportes, Indicadores" Fecha de Extracción: febrero 2023

**DIVISION SERVICIOS INTERMEDIOS 2022/ MEDICO DE EMPLEADOS**

CONSULTAS	Enero	Febrero	Marzo	Abril	Mayo	Junio	Julio	Agosto	Septiembre	Octubre	Noviembre	Diciembre	Total
Primera Vez	3	96	120	70	171	195	208	80	37	49	67	53	1149
Subsecuente	2186	1797	2128	1902	1965	1919	1928	1930	1905	1860	1948	1808	23276
												Total	24425

10 Principales Municipios de Consultas	
Municipios	Consultas
Guadalajara	14688
Zapopan	4120
Tonalá	2202
San Pedro Tlaquepaque	1910
Tlajomulco de Zúñiga	818
El Salto	207
Piedras Negras	51
Zapotlanejo	45
Acatlán de Juárez	35
Ixtlahuacán de los Membrillos	34
Otros	315
Total	24425

10 Principales Estados de Consultas	
Estados	Consultas
Jalisco	24363
Nayarit	9
Guanajuato	4
Colima	2
Hidalgo	2
México	1
Ciudad de México	1
Zacatecas	1
Otros	42
Total	24425

GRUPOS ETARIOS	Femenino	Masculino	Indefinido	Total
1 a 28 días	2	8	0	10
29 días a 12 meses	350	366	0	716
13 a 35 meses	80	70	0	150
3 a 5 años	252	249	0	501
6 a 12 años	435	497	0	932
13 a 18 años	294	330	0	624
19 a 64 años	10920	4606	0	15526
65 y mas años	3834	2132	0	5966
Total	16167	8258	0	24425



HOSPITAL CIVIL DE GUADALAJARA

DIVISIÓN PARAMÉDICOS

Jefe De División: Dr. Mario Segura Ortega¹



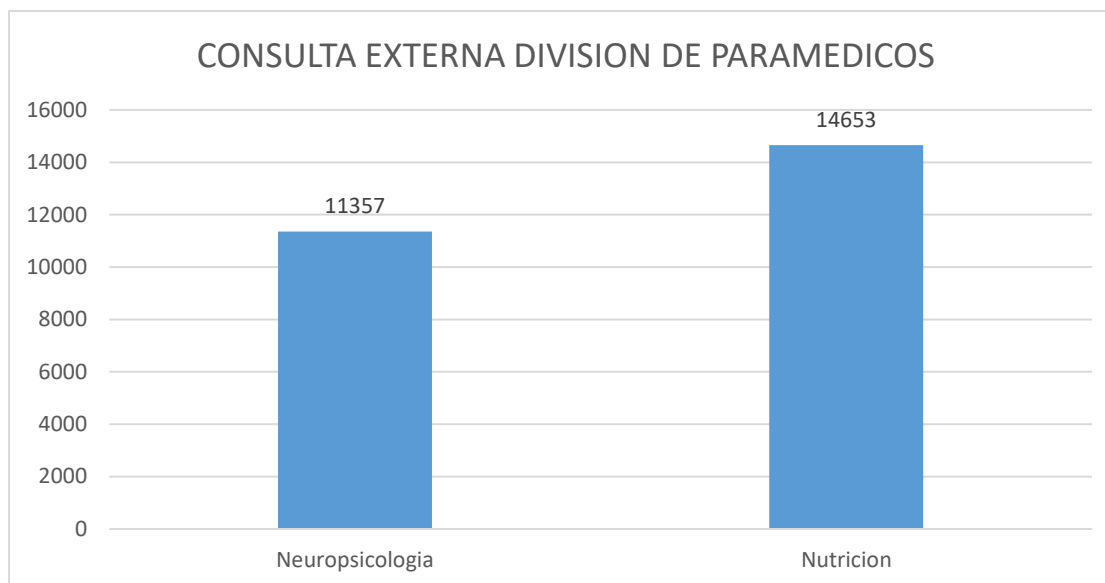
Antiguo Hospital Civil de Guadalajara “Fray Antonio Alcalde”

¹Fuente: Recursos Humanos/Control y Registro



INFORME GENERAL 2022 / DIVISIÓN PARAMÉDICOS

Consulta Externa¹



Division de Paramedicos	
SERVICIOS	Total Consultas
Neuropsicología	11357
Nutrición	14653
Total	26010

10 Principales Consultas Por Diagnóstico	
DIVISION PARAMEDICOS	Consultas
E660 - OBESIDAD DEBIDA A EXCESO DE CALORIAS	3712
E668 - OTROS TIPOS DE OBESIDAD	3324
Z000 - EXAMEN MEDICO GENERAL	2458
F432 - TRASTORNOS DE ADAPTACION	1505
F068 - OTROS TRASTORNOS MENTALES ESPECIFICADOS DEBIDOS A LESION Y DISFUNCION	1255
Z710 - PERSONA QUE CONSULTA EN NOMBRE DE OTRA PERSONA	681
E669 - OBESIDAD, NO ESPECIFICADA	498
F322 - EPISODIO DEPRESIVO GRAVE SIN SINTOMAS PSICOTICOS	464
F900 - PERTURBACION DE LA ACTIVIDAD Y DE LA ATENCION	404
E66 - OBESIDAD	381
Otros	11328
Total	26010

Promedio mensual de Consulta Externa Otorgada por División: 2167.5

¹ Fuente: Sistema iMed módulos "Reportes, Indicadores", Hoja Diaria de Productividad. Fecha de Extracción: febrero 2023

**INFORME GENERAL 2022 / DIVISIÓN PARAMÉDICOS****Consulta Externa¹**

CONSULTAS	Enero	Febrero	Marzo	Abril	Mayo	Junio	Julio	Agosto	Septiembre	Octubre	Noviembre	Diciembre	Total
Primera Vez	1258	1354	1889	1301	1053	1654	1367	1022	1227	1617	1308	787	15837
Subsecuente	380	391	376	518	850	1146	1086	1168	1296	1193	987	782	10173
												Total	26010

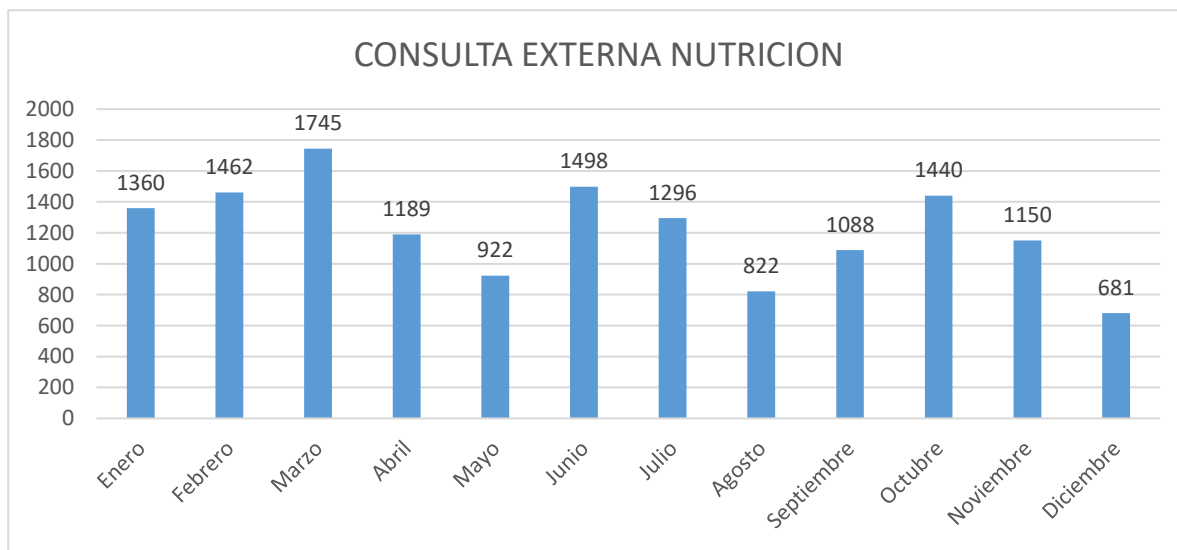
10 Principales Municipios de Consultas	
Municipios	Consultas
Guadalajara	14276
Zapopa	2384
San Pedro Tlaquepaque	1107
Tonalá	1067
Tlajomulco de Zúñiga	708
El Salto	248
Zapotlanejo	206
Puerto Vallarta	127
Tala	100
Casimiro Castillo	99
Otros	5688
Total	26010

10 Principales Estados de Consultas	
Estados	Consultas
Jalisco	24611
Michoacán de Ocampo	757
Nayarit	191
Colima	74
Zacatecas	65
Sinaloa	38
Baja California	37
Aguascalientes	28
Morelos	17
Veracruz de Ignacio de la Llave	16
Otros	176
Total	26010

GRUPOS ETARIOS	Femenino	Masculino	Indefinido	Total
1 a 28 días	4	0	0	4
29 días a 12 meses	98	94	0	192
13 a 35 meses	36	90	0	126
3 a 5 años	227	404	0	631
6 a 12 años	674	1055	0	1729
13 a 18 años	1582	1151	0	2733
19 a 64 años	10244	6895	0	17139
65 y mas años	2104	1352	0	3456
Total	14969	11041	0	26010

**DIVISIÓN PARAMÉDICOS 2022/ NUTRICIÓN CLÍNICA**Encargada del Servicio de Nutrición Clínica: L.N Johana Jazmín López Sandoval¹

Adscritos al servicio: Sin información

Consulta Externa²

Consulta Externa	
NUTRICION	Total Consultas
Enero	1360
Febrero	1462
Marzo	1745
Abril	1189
Mayo	922
Junio	1498
Julio	1296
Agosto	822
Septiembre	1088
Octubre	1440
Noviembre	1150
Diciembre	681
Total	14653

10 Principales Consultas Por Diagnóstico	
NUTRICION	Consultas
E660 - OBESIDAD DEBIDA A EXCESO DE CALORIAS	4660
E668 - OTROS TIPOS DE OBESIDAD	3712
Z000 - EXAMEN MEDICO GENERAL	3324
E669 - OBESIDAD, NO ESPECIFICADA	681
E66 - OBESIDAD	404
E441 - DESNUTRICION PROTEICOALORICA LEVE	350
PESO NORMAL	209
PACIENTE EN SILLA DE RUEDAS	151
E440 - DESNUTRICION PROTEICOALORICA MODERADA	143
E889 - TRASTORNO METABOLICO, NO ESPECIFICADO	140
Otros	879
Total	14653

Promedio mensual de Consulta Externa otorgada: 1221.08

¹ Fuente: Control y Registro / Recursos Humanos² Fuente: Sistema iMed módulos "Reportes, Indicadores" Fecha de Extracción: febrero 2023

**DIVISIÓN PARAMÉDICOS 2022/ NUTRICIÓN CLÍNICA****Consulta Externa²**

CONSULTAS	Enero	Febrero	Marzo	Abril	Mayo	Junio	Julio	Agosto	Septiembre	Octubre	Noviembre	Diciembre	Total
Primera Vez	1178	1293	1537	1006	661	1246	1062	604	861	1234	990	547	12219
Subsecuente	182	169	208	183	261	252	234	218	227	206	160	134	2434
												Total	14653

10 Principales Municipios de Consultas	
Municipios	Consultas
Guadalajara	4528
Zapopan	2329
San Pedro Tlaquepaque	1561
Tonalá	1343
Tlajomulco de Zúñiga	1039
El Salto	469
Zapotlanejo	163
Ixtlahuacán de los Membrillos	100
Chapala	96
La Barca	95
Otros	2930
Total	14653

10 Principales Estados de Consultas	
Estados	Consultas
Jalisco	13823
Michoacán de Ocampo	468
Nayarit	90
Zacatecas	53
Colima	23
Veracruz de Ignacio de la Llave	16
San Luis Potosí	15
Sinaloa	15
Baja California	14
Aguascalientes	14
Otros	122
Total	14653

GRUPOS ETARIOS	Femenino	Masculino	Indefinido	Total
1 a 28 días	1	0	0	1
29 días a 12 meses	64	59	0	123
13 a 35 meses	22	21	0	43
3 a 5 años	65	69	0	134
6 a 12 años	164	177	0	341
13 a 18 años	578	484	0	1062
19 a 64 años	7087	3673	0	10760
65 y mas años	1243	946	0	2189
Total	9224	5429	0	14653

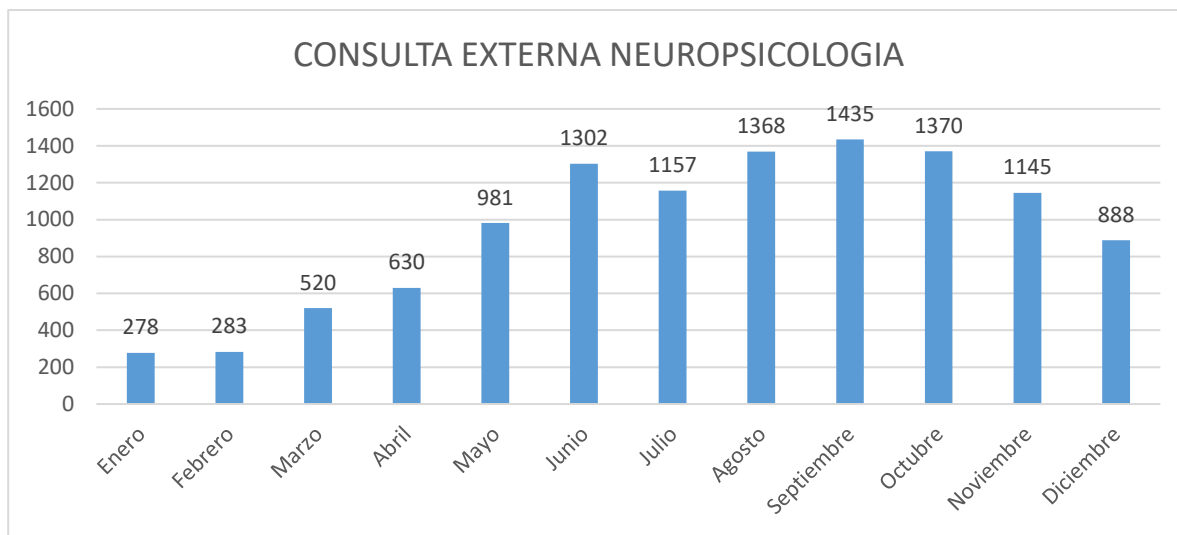


DIVISIÓN PARAMÉDICOS 2022/ NEUROPSICOLOGÍA

Encargada del Servicio de Psicología: Psic. Teresita de Jesús Villaseñor Cabrera¹

Adscritos al servicio: Sin información

Consulta Externa²



Consulta Externa	
NEUROPSICOLOGIA	Total Consultas
Enero	278
Febrero	283
Marzo	520
Abril	630
Mayo	981
Junio	1302
Julio	1157
Agosto	1368
Septiembre	1435
Octubre	1370
Noviembre	1145
Diciembre	888
Total	11357

10 Principales Consultas Por Diagnóstico	
NEUROPSICOLOGIA	Consultas
F432 - TRASTORNOS DE ADAPTACION	2458
F068 - OTROS TRASTORNOS MENTALES ESPECIFICADOS DEBIDOS A LESION Y DISFUNCION	1505
Z710 - PERSONA QUE CONSULTA EN NOMBRE DE OTRA PERSONA	1255
F322 - EPISODIO DEPRESIVO GRAVE SIN SINTOMAS PSICOTICOS	498
F900 - PERTURBACION DE LA ACTIVIDAD Y DE LA ATENCION	464
R418 - OTROS SINTOMAS Y SIGNOS QUE INVOLUCRAN LA FUNCION COGNOSCITIVA Y LA	381
F411 - TRASTORNO DE ANSIEDAD GENERALIZADA	307
F412 - TRASTORNO MIXTO DE ANSIEDAD Y DEPRESION	253
Z717 - CONSULTA PARA ASESORIA SOBRE VIRUS DE INMUNODEFICIENCIA HUMANA (VIH)	252
F321 - EPISODIO DEPRESIVO MODERADO	250
Otros	3734
Total	11357

Promedio mensual de Consulta Externa otorgada: 946.4

¹ Fuente: Control y Registro / Recursos Humanos

² Fuente: Sistema iMed módulos "Reportes, Indicadores" Fecha de Extracción: febrero 2023

**DIVISIÓN PARAMÉDICOS 2022/ NEUROPSICOLOGÍA****Consulta Externa²**

CONSULTAS	Enero	Febrero	Marzo	Abril	Mayo	Junio	Julio	Agosto	Septiembre	Octubre	Noviembre	Diciembre	Total
Primera Vez	80	61	352	295	392	408	305	418	366	383	318	240	3618
Subsecuente	198	222	168	335	589	894	852	950	1069	987	827	648	7739
												Total	11357

10 Principales Municipios de Consultas	
Municipios	Consultas
Guadalajara	3488
Zapopa	2095
Tonalá	1016
San Pedro Tlaquepaque	1006
Tlajomulco de Zúñiga	685
El Salto	225
Zapotlanejo	189
Puerto Vallarta	127
Tala	100
Casimiro Castillo	99
Otros	2327
Total	11357

10 Principales Estados de Consultas	
Estados	Consultas
Jalisco	10788
Michoacán de Ocampo	289
Nayarit	101
Colima	51
Baja California	23
Sinaloa	23
Morelos	17
Aguascalientes	14
Zacatecas	12
Guanajuato	9
Otros	30
Total	11357

GRUPOS ETARIOS	Femenino	Masculino	Indefinido	Total
1 a 28 días	3	0	0	3
29 días a 12 meses	34	35	0	69
13 a 35 meses	14	69	0	83
3 a 5 años	162	335	0	497
6 a 12 años	510	878	0	1388
13 a 18 años	1004	667	0	1671
19 a 64 años	3157	3222	0	6379
65 y mas años	861	406	0	1267
Total	5745	5612	0	11357



HOSPITAL CIVIL DE GUADALAJARA

DIVISIÓN DE SERVICIOS AUXILIARES DE DIAGNÓSTICO Y

TRATAMIENTO

Jefe De División: Dr. Santiago López Venegas¹



Antiguo Hospital Civil de Guadalajara “Fray Antonio Alcalde”

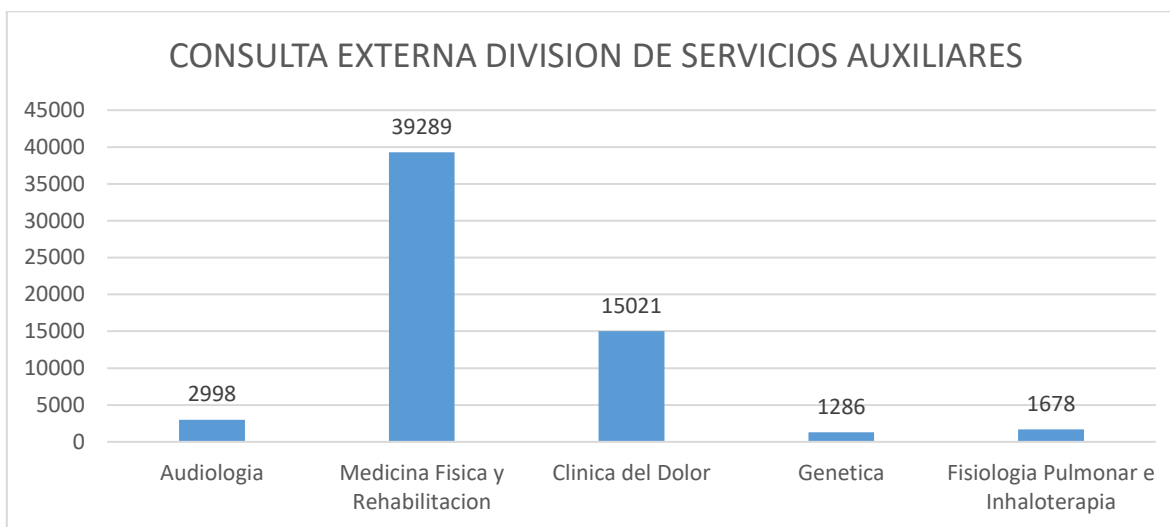
¹Fuente: Recursos Humanos/Control y Registro



INFORME GENERAL / DIVISIÓN SERVICIOS AUX. DX Y TRATAMIENTO

Reporte por División Servicios Auxiliares de Diagnóstico y Tratamiento

Consulta Externa¹



División de Servicios Auxiliares	
Servicios	Total Consultas
Audiología	2998
Medicina Física y Rehabilitación	39289
Clinica del Dolor	15021
Genetica	1286
Fisiología Pulmonar e Inhaloterapia	1678
Total	60272

10 Principales Consultas Por Diagnóstico	
División de Servicios Auxiliares	Consultas
M545 - LUMBAGO NO ESPECIFICADO	3791
M754 - SINDROME DE ABDUCCION DOLOROSA DEL HOMBRO	3465
Z918 - HISTORIA PERSONAL DE OTROS FACTORES DE RIESGO, NO CLASIFICADOS EN OTRA PARTE	3360
R263 - INMOVILIDAD	2562
M238 - OTROS TRASTORNOS INTERNOS DE LA RODILLA	2505
Z740 - PROBLEMAS RELACIONADOS CON MOVILIDAD REDUCIDA	2029
Z011 - EXAMEN DE OIDOS Y DE LA AUDICION	1063
R620 - RETARDO DEL DESARROLLO	950
M542 - CERVICALGIA	851
M150 - (OSTEO)ARTROSIS PRIMARIA GENERALIZADA	804
Otros	38892
Total	60272

Promedio mensual de Consulta Externa otorgada por División: 5022.66

¹Fuente: Sistema iMed módulos "Reportes, Indicadores", Sistema CONTEXT FAA, Hoja Diaria de Productividad. Fecha de Extracción: febrero 2023

**INFORME GENERAL / DIVISIÓN SERVICIOS AUX. DX Y TRATAMIENTO**

CONSULTAS	Enero	Febrero	Marzo	Abril	Mayo	Junio	Julio	Agosto	Septiembre	Octubre	Noviembre	Diciembre	Total
Primera Vez	1371	1296	1458	1199	1324	1589	1488	2295	1919	1920	1773	1584	19216
Subsecuente	3118	3465	3587	2567	3377	3499	3492	3999	3890	3758	3206	3098	41056
Total													60272

10 Principales Municipios de Consultas		10 Principales Estados de Consultas	
Municipios	Consultas	Estados	Consultas
Guadalajara	22490	Jalisco	55085
Zapopan	9865	Michoacán de Ocampo	672
San Pedro Tlaquepaque	5849	Nayarit	473
Tonalá	5330	Colima	195
Tlajomulco de Zúñiga	3545	Zacatecas	157
El Salto	1656	Sinaloa	57
Zapotlanejo	391	México	35
Puerto Vallarta	361	Aguascalientes	34
Chapala	236	Honduras	33
Ixtlahuacán de los Membrillos	231	Morelos	30
Otros	10318	Otros	3501
Total	60272	Total	60272

GRUPOS ETARIOS	Femenino	Masculino	Indefinido	Total
1 a 28 días	674	932	0	1606
29 días a 12 meses	3110	4051	0	7161
13 a 35 meses	412	475	0	887
3 a 5 años	812	1021	0	1833
6 a 12 años	794	1068	0	1862
13 a 18 años	899	1139	0	2038
19 a 64 años	18643	15618	2	34263
65 y mas años	6825	3797	0	10622
Total	32169	28101	2	60272

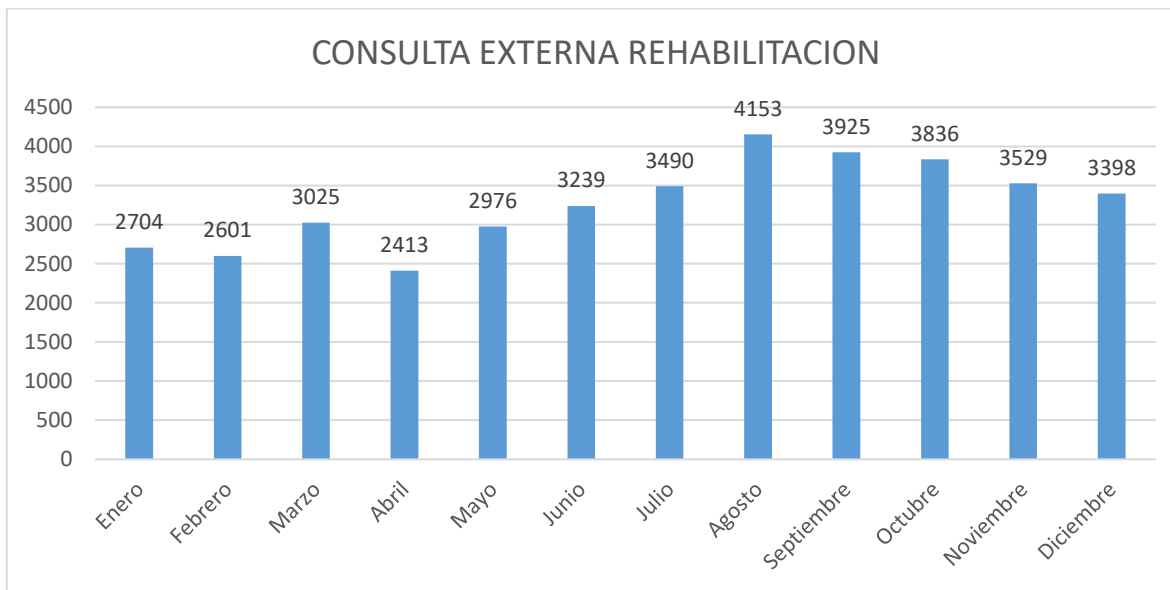


DIVISIÓN SERVICIOS AUX. DX Y TRATAMIENTO / MEDICINA FISICA Y REHABILITACIÓN

Jefe del Servicio de Medicina Física y Rehabilitación: Dr. Armando Tonatiuh Ávila García¹

Médicos adscritos al servicio: 7¹

Consulta Externa²



Consulta Externa	
MEDICINA FISICA Y REHABILITACION	Total Consultas
Enero	2704
Febrero	2601
Marzo	3025
Abril	2413
Mayo	2976
Junio	3239
Julio	3490
Agosto	4153
Septiembre	3925
Octubre	3836
Noviembre	3529
Diciembre	3398
Total	39289

10 Principales Consultas Por Diagnóstico	
MEDICINA FISICA Y REHABILITACION	Consultas
M545 - LUMBAGO NO ESPECIFICADO	3791
M754 - SINDROME DE ABDUCCION DOLOROSA DEL HOMBRO	3465
Z918 - HISTORIA PERSONAL DE OTROS FACTORES DE RIESGO, NO CLASIFICADOS EN OTRA PARTE	3360
R263 - INMOVILIDAD	2562
M238 - OTROS TRASTORNOS INTERNOS DE LA RODILLA	2505
Z740 - PROBLEMAS RELACIONADOS CON MOVILIDAD REDUCIDA	2029
R620 - RETARDO DEL DESARROLLO	950
M542 - CERVICALGIA	851
M150 - (OSTEO)ARTROSIS PRIMARIA GENERALIZADA	804
I693 - SECUELAS DE INFARTO CEREBRAL	751
Otros	18221
Total	39289

Promedio mensual de Consulta Externa otorgada: 3274.08

¹ Fuente: Control y Registro / Recursos Humanos

² Fuente: Sistema iMED módulos "Reportes, Indicadores" Fecha de Extracción: febrero 2023



DIVISIÓN SERVICIOS AUX. DX Y TRATAMIENTO / MEDICINA FISICA Y REHABILITACIÓN

CONSULTAS	Enero	Febrero	Marzo	Abril	Mayo	Junio	Julio	Agosto	Septiembre	Octubre	Noviembre	Diciembre	Total
Primera Vez	613	584	737	665	830	1020	1145	1422	1103	1056	1041	1042	11258
Subsecuente	2041	1952	2220	1702	2086	2148	2286	2696	2819	2765	2451	2317	27483
Empleados	50	65	68	46	60	71	59	35	3	15	37	39	548
Total													39289

10 Principales Municipios de Consultas	
Municipio	Consultas
Guadalajara	16865
Zapopan	6824
San Pedro Tlaquepaque	4040
Tonalá	3541
Tlajomulco de Zúñiga	2050
El Salto	1090
Zapotlanejo	313
Ixtlahuacán de los Membrillos	231
Puerto Vallarta	159
Tala	156
Otros	4020
Total	39289

10 Principales Estados de Consultas	
Estados	Consultas
Jalisco	38447
Nayarit	116
Colima	68
Zacatecas	66
Sinaloa	22
Baja California	19
México	18
Oaxaca	14
Guanajuato	13
Chiapas	9
Otros	497
Total	39289

GRUPOS ETARIOS	Femenino	Masculino	Indefinido	Total
1 a 28 días	77	129	0	206
29 días a 12 meses	1782	2489	0	4271
13 a 35 meses	240	264	0	504
3 a 5 años	255	456	0	711
6 a 12 años	381	540	0	921
13 a 18 años	641	695	0	1336
19 a 64 años	13864	10790	0	24654
65 y mas años	4351	2335	0	6686
Total	21591	17698	0	39289

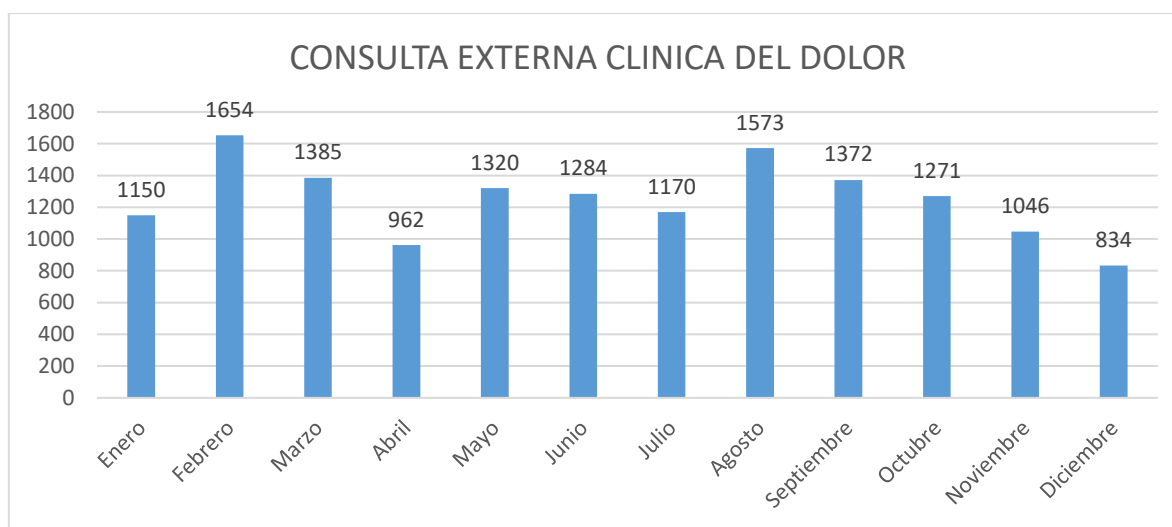


DIVISIÓN SERVICIOS AUX. DX Y TRATAMIENTO / CLINICA DEL DOLOR

Encargada del Servicio de Clínica del Dolor: Dra. Nidia Rosales González¹

Médicos adscritos al servicio: 3¹

Consulta Externa²



Consulta Externa		10 Principales Consultas Por Diagnóstico	
CLINICA DEL DOLOR	Total Consultas	CLINICA DEL DOLOR	Consultas
Enero	1150	R572 - CHOQUE SEPTICO	455
Febrero	1654	P369 - SEPSIS BACTERIANA DEL RECIEN NACIDO, NO ESPECIFICADA	426
Marzo	1385	M541 - RADICULOPATIA	418
Abril	962	R522 - OTRO DOLOR CRONICO	409
Mayo	1320	Z988 - OTROS ESTADOS POSTQUIRURGICOS ESPECIFICADOS	408
Junio	1284	M511 - TRASTORNOS DE DISCO LUMBAR Y OTROS, CON RADICULOPATIA	336
Julio	1170	T312 - QUEMADURAS QUE AFECTAN DEL 20 AL 29% DE LA SUPERFICIE DEL CUERPO	292
Agosto	1573	F432 - TRASTORNOS DE ADAPTACION	267
Septiembre	1372	T311 - QUEMADURAS QUE AFECTAN DEL 10 AL 19% DE LA SUPERFICIE DEL CUERPO	239
Octubre	1271	Z710 - PERSONA QUE CONSULTA EN NOMBRE DE OTRA PERSONA	236
Noviembre	1046	Otros	11535
Diciembre	834	Total	15021
Total	15021		

Promedio mensual de Consulta Externa otorgada: 1251.75

¹ Fuente: Control y Registro / Recursos Humanos

² Fuente: Sistema iMED módulos "Reportes, Indicadores" Fecha de Extracción: febrero 2023

**DIVISIÓN SERVICIOS AUX. DX Y TRATAMIENTO / CLINICA DEL DOLOR**

CONSULTAS	Enero	Febrero	Marzo	Abril	Mayo	Junio	Julio	Agosto	Septiembre	Octubre	Noviembre	Diciembre	Total
Primera Vez	257	322	258	258	179	195	159	571	566	593	517	261	4136
Subsecuente	893	1332	1127	704	1141	1089	1011	1002	806	678	529	573	10885
Total													15021

10 Principales Municipios de Consultas	
Municipios	Consultas
Guadalajara	3939
Zapopan	2079
San Pedro Tlaquepaque	1284
Tonalá	1174
Tlajomulco de Zúñiga	1109
El Salto	409
Chapala	216
Puerto Vallarta	202
Tizapán el Alto	191
Lagos de Moreno	173
Otros	4245
Total	15021

10 Principales Estados de Consultas	
Estados	Consultas
Jalisco	13850
Michoacán de Ocampo	490
Nayarit	330
Colima	105
Zacatecas	43
Honduras	33
Sinaloa	30
Morelos	27
Aguascalientes	24
México	17
Otros	72
Total	15021

GRUPOS ETARIOS	Femenino	Masculino	Indefinido	Total
1 a 28 días	451	629	0	1080
29 días a 12 meses	890	960	0	1850
13 a 35 meses	82	74	0	156
3 a 5 años	219	144	0	363
6 a 12 años	195	185	0	380
13 a 18 años	141	317	0	458
19 a 64 años	3443	4266	0	7709
65 y mas años	1914	1111	0	3025
Total	7335	7686	0	15021

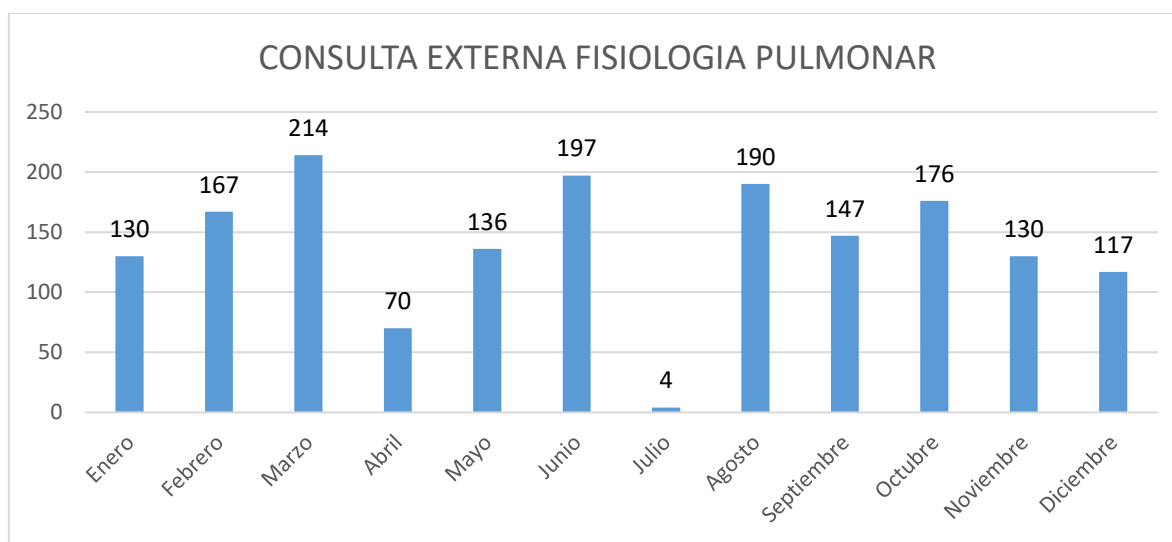


DIVISIÓN SERVICIOS AUX. DX Y TRATAMIENTO / FISIOLÓGÍA PULMONAR

Encargada del Servicio de Clínica del Dolor: Dr. Antonio Gerardo Rojas Sánchez¹

Médicos adscritos al servicio: 2¹

Consulta Externa²



Consulta Externa		10 Principales Consultas Por Diagnóstico	
FISIOLOGIA PULMONAR	Total Consultas	NEUMOLOGIA	Consultas
Enero	130	J449 - ENFERMEDAD PULMONAR OBSTRUCTIVA CRONICA, NO ESPECIFICADA	803
Febrero	167	J459 - ASMA, NO ESPECIFICADA	465
Marzo	214	B972 - CORONAVIRUS COMO CAUSA DE ENFERMEDADES CLASIFICADAS EN OTROS CAPITULOS	45
Abril	70	G473 - APNEA DEL SUEÑO	41
Mayo	136	J849 - ENFERMEDAD PULMONAR INTERSTICIAL, NO ESPECIFICADA	37
Junio	197	I270 - HIPERTENSION PULMONAR PRIMARIA	25
Julio	4	J209 - BRONQUITIS AGUDA, NO ESPECIFICADA	5
Agosto	190	J628 - NEUMOCONIOSIS DEBIDA A OTROS POLVOS QUE CONTIENEN SILICE	4
Septiembre	147	J64X - NEUMOCONIOSIS, NO ESPECIFICADA	4
Octubre	176	A150 - TUBERCULOSIS DEL PULMON CONFIRMADA POR HALLAZGO MICROSCOPICO DEL BACILO TUBERCULOSO EN ESPUTO CON O SIN CULTIVO	3
Noviembre	130	Otros	246
Diciembre	117		
Total	1678	Total	1678

Promedio mensual de Consulta Externa otorgada: 139.83

¹ Fuente: Control y Registro / Recursos Humanos

² Fuente: Sistema iMed módulos "Reportes, Indicadores" Fecha de Extracción: febrero 2023

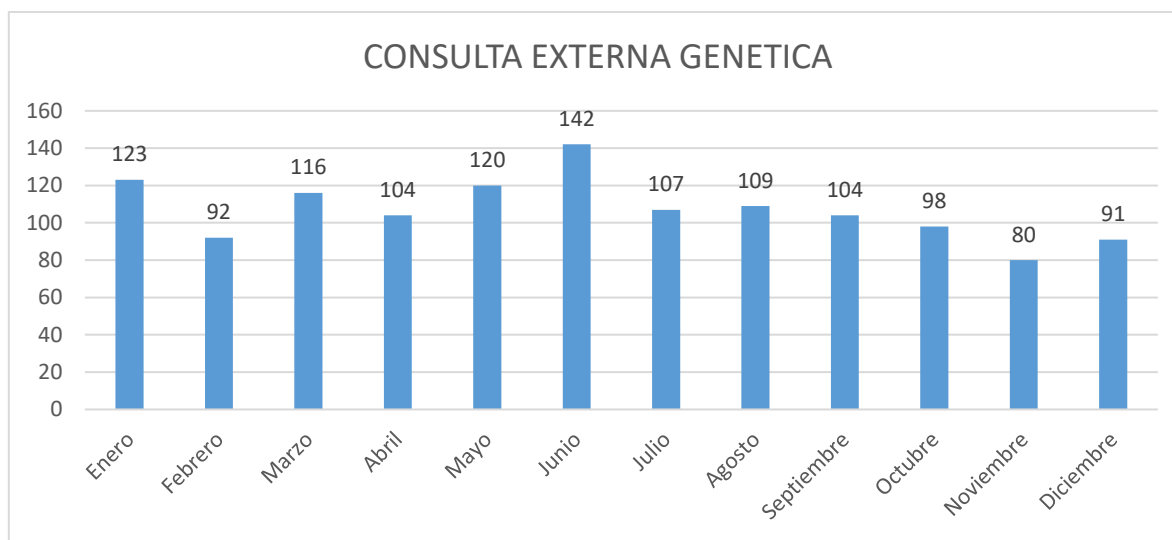
**DIVISIÓN SERVICIOS AUX. DX Y TRATAMIENTO / FISIOLÓGÍA PULMONAR**

CONSULTAS	Enero	Febrero	Marzo	Abril	Mayo	Junio	Julio	Agosto	Septiembre	Octubre	Noviembre	Diciembre	Total
Primera Vez	130	167	214	70	136	128	4	51	52	37	51	57	1097
Subsecuente	0	0	0	0	0	69	0	139	95	139	79	60	581
												Total	1678

10 Principales Municipios de Consultas	
Municipios	Consultas
Guadalajara	567
Zapopan	308
Tonalá	170
San Pedro Tlaquepaque	154
Tlajomulco de Zúñiga	56
El Salto	53
Tepatitlán de Morelos	22
Ixtlahuacán del Río	19
Zapotlanejo	18
Piedras Negras	17
Otros	294
Total	1678

10 Principales Estados de Consultas	
Estados	Consultas
Jalisco	1643
Michoacán de Ocampo	13
Chihuahua	4
Nayarit	3
Guerrero	3
Guanajuato	2
Tabasco	2
Zacatecas	2
Sinaloa	1
Oaxaca	1
Otros	4
Total	1678

GRUPOS ETARIOS	Femenino	Masculino	Indefinido	Total
6 a 12 años	0	1	0	1
13 a 18 años	2	11	0	13
19 a 64 años	707	288	2	997
65 y mas años	407	260	0	667
Total	1116	560	2	1678

**DIVISIÓN SERVICIOS AUX. DX Y TRATAMIENTO / GENÉTICA**Encargado del Servicio de Genética: Dr. Guillermo Pérez García¹Médicos adscritos al servicio: 1¹**Consulta Externa²**

Consulta Externa	
GENETICA	Total Consultas
Enero	123
Febrero	92
Marzo	116
Abril	104
Mayo	120
Junio	142
Julio	107
Agosto	109
Septiembre	104
Octubre	98
Noviembre	80
Diciembre	91
Total	1286

10 Principales Consultas Por Diagnóstico	
GENETICA	Consultas
Q909 - SINDROME DE DOWN, NO ESPECIFICADO	92
R620 - RETARDO DEL DESARROLLO	45
Z315 - ASESORAMIENTO GENETICO	33
Q850 - NEUROFIBROMATOSIS (NO MALIGNA)	27
G710 - DISTROFIA MUSCULAR	26
C509 - TUMOR MALIGNO DE LA MAMA, PARTE NO ESPECIFICADA	23
Q172 - MICROTIA	23
O283 - HALLAZGO ULTRASONICO ANORMAL EN EL EXAMEN PRENATAL DE LA MADRE	22
Z363 - PESQUISA PRENATAL DE MALFORMACIONES USANDO ULTRASONIDO Y OTROS METODOS FISICOS	18
Q871 - SINDROMES DE MALFORMACIONES CONGENITAS ASOCIADAS PRINCIPALMENTE CON ESTATURA BAJA	18
Otros	959
Total	1286

Promedio mensual de Consulta Externa otorgada: 107.16

¹ Fuente: Control y Registro / Recursos Humanos² Fuente: Sistema iMed módulos "Reportes, Indicadores" Fecha de Extracción: febrero 2023

**DIVISIÓN SERVICIOS AUX. DX Y TRATAMIENTO / GENÉTICA**

CONSULTAS	Enero	Febrero	Marzo	Abril	Mayo	Junio	Julio	Agosto	Septiembre	Octubre	Noviembre	Diciembre	Total
Primera Vez	47	40	50	43	50	53	42	42	43	42	43	42	537
Subsecuente	76	52	66	61	70	89	65	67	61	56	37	49	749
Total													1286

10 Principales Municipios de Consultas		10 Principales Estados de Consultas	
Municipios	Consultas	Estados	Consultas
Guadalajara	236	Jalisco	1145
Zapopan	169	Michoacán de Ocampo	90
Tonalá	120	Zacatecas	26
San Pedro Tlaquepaque	103	Colima	8
Tlajomulco de Zúñiga	80	Nayarit	7
El Salto	37	Morelos	3
Sahuayo	25	Guanajuato	2
Zapotlanejo	23	Veracruz de Ignacio de la Llave	1
Juchipila	16	Nuevo León	1
Arandas	15	Guerrero	1
Otros	462	Otros	2
Total	1286	Total	1286

GRUPOS ETARIOS	Femenino	Masculino	Indefinido	Total
1 a 28 días	9	5	0	14
29 días a 12 meses	124	218	0	342
13 a 35 meses	34	38	0	72
3 a 5 años	62	89	0	151
6 a 12 años	69	97	0	166
13 a 18 años	77	70	0	147
19 a 64 años	293	88	0	381
65 y mas años	7	6	0	13
Total	675	611	0	1286

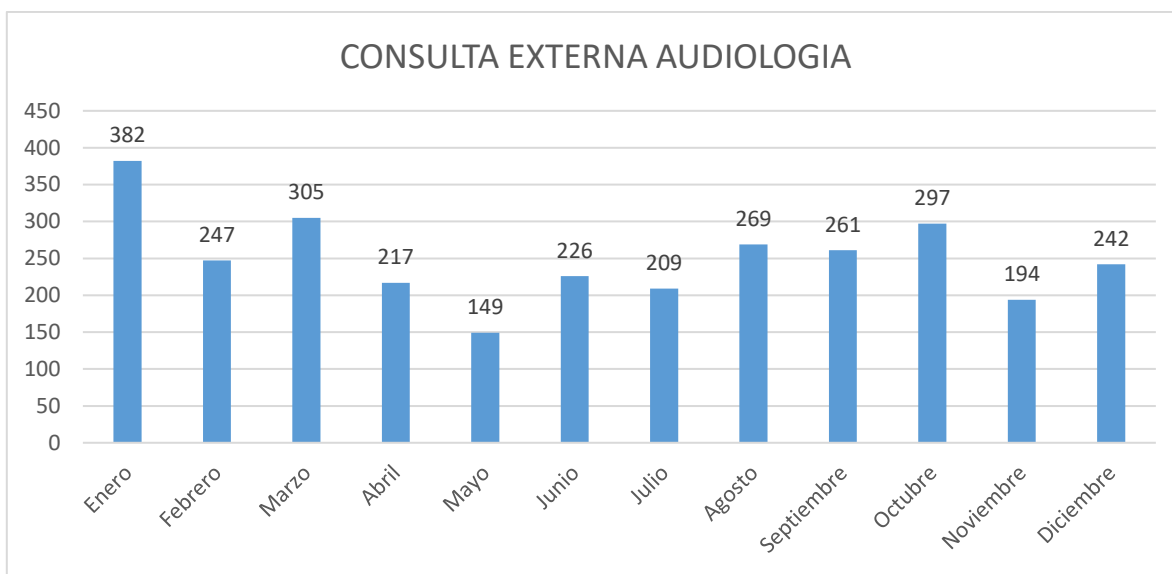


DIVISIÓN SERVICIOS AUX. DX Y TRATAMIENTO / AUDIOLOGÍA

Jefe del Servicio de Audiología: Dra. Elia Anet Luna Hernandez¹

Médicos adscritos al servicio: 3¹

Consulta Externa¹



Consulta Externa	
AUDIOLOGIA	Total Consultas
Enero	382
Febrero	247
Marzo	305
Abril	217
Mayo	149
Junio	226
Julio	209
Agosto	269
Septiembre	261
Octubre	297
Noviembre	194
Diciembre	242
Total	2998

10 Principales Consultas Por Diagnóstico	
AUDIOLOGIA	Consultas
Z011 - EXAMEN DE OIDOS Y DE LA AUDICION	1063
H903 - HIPOACUSIA NEUROSENSORIAL, BILATERAL	306
F801 - TRASTORNO DEL LENGUAJE EXPRESIVO	298
F809 - TRASTORNO DEL DESARROLLO DEL HABLA Y DEL LENGUAJE NO ESPECIFICADO	228
F802 - TRASTORNO DE LA RECEPCION DEL LENGUAJE	201
H906 - HIPOACUSIA MIXTA CONDUCTIVA Y NEUROSENSORIAL, BILATERAL	126
Z453 - ASISTENCIA Y AJUSTE DE DISPOSITIVO AUDITIVO IMPLANTADO	117
F849 - TRASTORNO GENERALIZADO DEL DESARROLLO NO ESPECIFICADO	101
R490 - DISFONIA	65
R471 - DISARTRIA Y ANARTRIA	52
Otros	441
Total	2998

Promedio mensual de Consulta Externa otorgada: 249.83

¹ Fuente: Control y Registro / Recursos Humanos

² Fuente: Sistema iMed módulos "Reportes, Indicadores" Fecha de Extracción: febrero 2023

**DIVISIÓN SERVICIOS AUX. DX Y TRATAMIENTO / AUDIOLOGÍA**

CONSULTAS	Enero	Febrero	Marzo	Abril	Mayo	Junio	Julio	Agosto	Septiembre	Octubre	Noviembre	Diciembre	Total
Primera Vez	324	183	199	163	129	193	138	209	155	192	121	182	2188
Subsecuente	58	64	106	54	20	33	71	60	106	105	73	60	810
Total													2998

10 Principales Municipios de Consultas	
Municipios	Consultas
Guadalajara	883
Zapopan	485
Tonalá	325
San Pedro Tlaquepaque	268
Tlajomulco de Zúñiga	250
El Salto	67
Zapotlanejo	37
Tepatitlán de Morelos	28
Autlán de Navarro	21
Chapala	20
Otros	614
Total	2998

10 Principales Estados de Consultas	
Estados	Consultas
Jalisco	2843
Michoacán de Ocampo	79
Zacatecas	20
Nayarit	17
Colima	14
Aguascalientes	10
Veracruz de Ignacio de la Llave	6
Sinaloa	4
Oaxaca	2
Tlaxcala	1
Otros	2
Total	2998

GRUPOS ETARIOS	Femenino	Masculino	Indefinido	Total
1 a 28 días	137	169	0	306
29 días a 12 meses	314	384	0	698
13 a 35 meses	56	99	0	155
3 a 5 años	276	332	0	608
6 a 12 años	149	245	0	394
13 a 18 años	38	46	0	84
19 a 64 años	336	186	0	522
65 y mas años	146	85	0	231
Total	1452	1546	0	2998



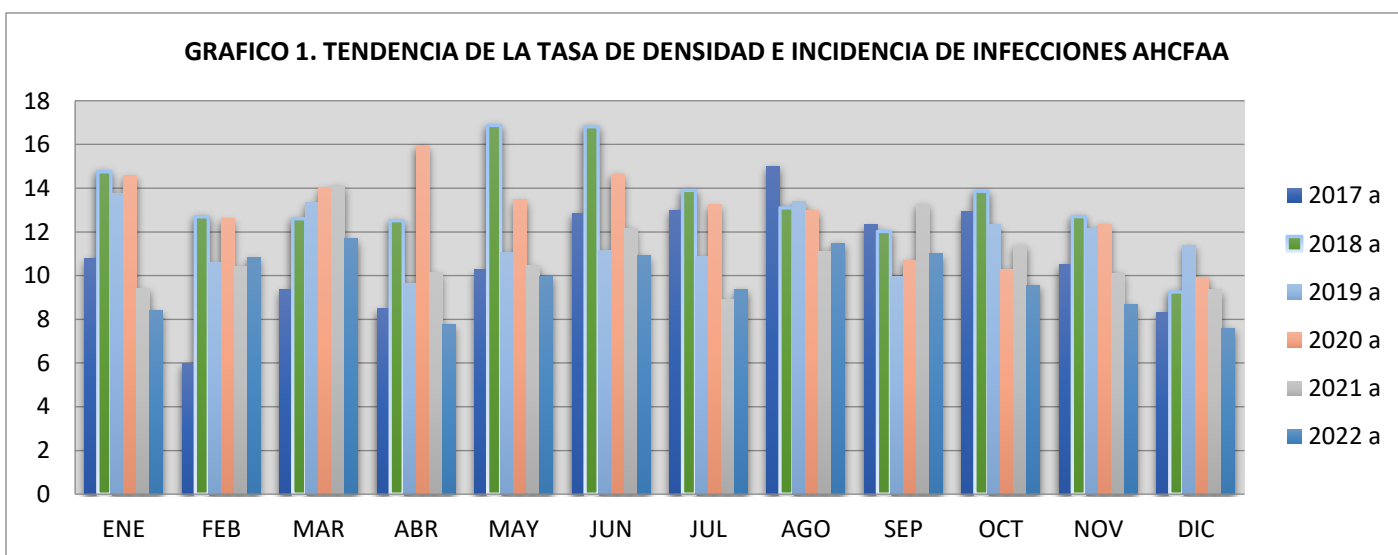
DIVISIÓN SERVICIOS AUX. DX Y TRATAMIENTO / UNIDAD DE VIGILANCIA EPIDEMIOLÓGICA HOSPITALARIA Y MEDICINA PREVENTIVA

Jefe del Servicio de Epidemiología: Dr. Esteban González Díaz¹

Médicos Adscritos: 12¹

Infecciones Nosocomiales²

ANTIGUO HOSPITAL CIVIL DE GUADALAJARA, "FRAY ANTONIO ALCALDE"														
PRODUCTIVIDAD DE MEDICINA PREVENTIVA / UNIDAD DE VIGILANCIA EPIDEMIOLOGICA														
1. PROCESO DE VIGILANCIA EPIDEMIOLÓGICA; INFECCIONES NOSOCOMIALES														
Nota: Corte el día 30 de cada mes					Clave de la Unidad EPI-SSJ: 039					Clave de la Unidad JCSSA002195				
Informe mensual: Productividad del Servicio de Medicina Preventiva y Unidad de Vigilancia Epidemiológica													Fecha: 03 DE ENERO 2023	
TABLA 1. TASA DE DENSIDAD DE INCIDENCIA DE INFECCIONES														
AÑO	ENE	FEB	MAR	ABR	MAY	JUN	JUL	AGO	SEP	OCT	NOV	DIC	MEDIA	INDICADOR
2017 a	10.77	5.96	9.37	8.48	10.27	12.86	13	15	12.32	12.92	10.51	8.31	10.7	6
2018 a	14.75	12.69	12.6	12.51	16.87	16.81	13.9	13.1	12.02	13.86	12.7	9.25	13.4	6
2019 a	13.77	10.58	13.34	9.66	11.07	11.15	10.88	13.38	9.98	12.33	12.15	11.4	11.6	6
2020 a	14.57	12.6	14.02	15.93	13.46	14.64	13.24	12.97	10.7	10.29	12.36	9.93	12.9	6
2021 a	9.4	10.4	14.1	10.13	10.47	12.17	8.89	11.11	13.27	11.4	10.1	9.35	10.9	6
2022 a	8.39	10.82	11.68	7.76	9.98	10.94	9.38	11.48	10.99	9.56	8.7	7.6	9.8	6



¹Fuente: Control y Registro / Recursos Humanos

²Fuente: Jefatura de la UNIDAD HOSPITALARIA DE VIGILANCIA



**DIVISIÓN SERVICIOS AUX. DX Y TRATAMIENTO / UNIDAD DE VIGILANCIA
EPIDEMIOLÓGICA HOSPITALARIA Y MEDICINA PREVENTIVA**

Infecciones Nosocomiales¹

ANTIGUO HOSPITAL CIVIL "FRAY ANTONIO ALCALDE"														
PRODUCTIVIDAD DE MEDICINA PREVENTIVA / UNIDAD DE VIGILANCIA EPIDEMIOLOGICA														
TABLA 2. PROCESO DE VIGILANCIA EPIDEMIOLÓGICA; INFECCIONES NOSOCOMIALES														
2022														
INCIDENCIA DE INFECCIONES	ENE	FEB	MAR	ABR	MAY	JUN	JUL	AGO	SEP	OCT	NOV	DIC	TOTAL 2022	
INCIDENCIA DE INFECCIONES NOSOCOMIALES	DIVISIÓN DE CIRUGIA													
	HOMBRES	58	73	70	55	65	85	74	85	62	58	67	51	803
	MUJERES	16	18	29	25	42	49	34	30	36	37	38	26	380
	TOTAL	74	91	99	80	107	134	108	115	98	95	105	77	1183
	DIVISIÓN DE MEDICINA													
	HOMBRES	64	67	57	26	65	80	66	67	60	54	39	42	687
	MUJERES	44	57	75	34	32	55	50	68	46	58	38	36	593
	TOTAL	108	124	132	60	97	135	116	135	106	112	77	78	1280
	DIVISIÓN DE PEDIATRÍA													
	HOMBRES	4	4	15	5	5	3	5	5	5	12	8	8	79
	MUJERES	3	4	4	2	8	12	3	10	17	6	8	0	77
	TOTAL	7	8	19	7	13	15	8	15	22	18	16	8	156
	DIVISIÓN DE GINECOBSTETRICIA													
	HOMBRES	/	/	/	/	/	/	/	/	/	/	/	/	0
	MUJERES	1	2	3	2	1	1	6	1	3	3	1	4	28
	TOTAL	1	2	3	2	1	1	6	1	3	3	1	4	28
	OTROS CIR. PEDIATRÍA													
	HOMBRES	1	3	10	7	6	7	8	9	7	4	12	10	84
	MUJERES	5	11	6	4	6	3	6	13	11	5	4	0	74
	TOTAL	6	14	16	11	12	10	14	22	18	9	16	10	158
	TERAPIA INTENSIVA													
	HOMBRE	27	32	47	41	43	27	30	34	76	35	48	58	498
	MUJERES	16	20	33	38	48	30	13	34	40	9	24	20	325
TOTAL	43	52	80	79	91	57	43	68	116	44	72	78	823	
BROTOS DETECTADOS EN EL MES	0													
TOTAL DE INFECCIONES NOSOCOMIALES	239	291	349	239	321	352	295	356	363	281	287	255	3,628	
TOTAL DE EGRESOS HOSPITALARIOS	2,848	2,688	2,986	3,076	3,216	3,216	3,142	3,099	3,302	2,937	3,286	3,319	37,115	

¹Fuente: Jefatura de la Unidad Hospitalaria de Vigilancia Epidemiológica



**DIVISIÓN SERVICIOS AUX. DX Y TRATAMIENTO / UNIDAD DE VIGILANCIA
EPIDEMIOLÓGICA HOSPITALARIA Y MEDICINA PREVENTIVA**

Enfermedades Prevenibles por Vacunación y ETAV¹

ANTIGUO HOSPITAL CIVIL "FRAY ANTONIO ALCALDE"														
PRODUCTIVIDAD DE MEDICINA PREVENTIVA / UNIDAD DE VIGILANCIA EPIDEMIOLOGICA														
TABLA 3. PROCESO DE VIGILANCIA EPIDEMIOLÓGICA; ENFERMEDADES PREVENIBLES POR VACUNACIÓN Y ETAV														
CASOS CONFIRMADOS EN EL 2022														
CLAVES: EPI/ CIE- X	INCIDENCIA: ENFERMEDADES PREVENIBLES POR VACUNACION	DISTRIBUCIÓN MENSUAL 2022												TOTAL 2022
		ENE	FEB	MAR	ABR	MAY	JUN	JUL	AGO	SEP	OCT	NOV	DIC	
66/ U98	SX PARALISIS FLACIDA AG.	0	0	0	0	0	0	0	2	2	6	6	2	18
66/ U98	POLIOMIELITIS (silvestre y vacunal)	0	0	0	0	0	0	0	0	0	0	0	0	0
A17	TB MENINGEA CONFIRMADA	0	0	0	0	0	0	0	0	0	0	0	0	0
A33-35	TETANOS CONFIRMADO	0	0	0	0	0	0	0	0	0	0	0	0	0
64/ U97	SX ENF. FEBRIL EXANT.	0	0	0	0	0	0	0	1	0	0	0	0	1
A36	DIFTERIA CONFIRMADA	0	0	0	0	0	0	0	0	0	0	0	0	0
B06	RUBEOLA CONFIRMADA	0	0	0	0	0	0	0	0	0	0	0	0	0
P35	RUBEOLA CONGÉNITA	0	0	0	0	0	0	0	0	0	0	0	0	0
B05	SARAMPIÓN CONFIRMADO	0	0	0	0	0	0	0	0	0	0	0	0	0
	VARICELA (BROTE + 3)	0	0	0	0	0	0	0	0	0	0	0	0	0
83	SINDROME COQUELUCHE	0	0	0	0	0	0	0	0	0	0	0	0	0
A37	TOSFERINA CONFIRMADA	0	0	0	0	0	0	0	0	0	0	0	0	0
17	NEUMONIA / BRONCONEUMONIA	0	0	0	0	0	0	0	0	0	0	0	0	0
	INFLUENZA H1N1 confirmados	0	0	0	0	0	0	0	0	0	0	1	0	1
	INFLUENZA H3N2 confirmados	0	0	0	0	43	0	0	0	0	0	0	0	43
	INFLUENZA B confirmados	0	0	0	0	0	0	0	0	0	0	0	0	0
	INFLUENZA A H3 confirmados	0	0	0	14	0	70	10	0	0	4	188	143	429
	PARAINFLUENZA confirmados	0	0	0	0	0	0	0	0	0	0	0	0	0
	INFLUENZA NO SUBTIPIFICADA Confirmados	0	0	0	0	0	0	0	0	0	0	3	0	3
	VIRUS SINCITAL RESP. Confirmados	0	0	0	0	0	0	0	0	0	0	0	1	1
	EBOLA confirmados	0	0	0	0	0	0	0	0	0	0	0	0	0
66	SX DIARREICO y GEPI	14	10	10	0	23	37	35	28	22	11	17	17	224
137	ENTERITIS POR ROTAVIRUS confirmados	0	0	0	0	0	0	0	0	0	0	0	0	0
01 / A00	VIBRIO CHOLERAEE confirmados	0	0	0	0	0	0	0	0	0	0	0	0	0
40 / A39	MENINGOCOCCEMIA confirmados	0	0	0	0	0	0	0	0	0	0	0	0	0
	COVID-19 confirmados	2138	377	44	15	76	278	718	163	44	17	67	319	4256
	TOTAL	2152	387	54	29	142	385	763	194	68	38	282	482	4976

¹Fuente: Jefatura de la Unidad Hospitalaria de Vigilancia Epidemiológica



**DIVISIÓN SERVICIOS AUX. DX Y TRATAMIENTO / UNIDAD DE VIGILANCIA
EPIDEMIOLÓGICA HOSPITALARIA Y MEDICINA PREVENTIVA**

Enfermedades Sujetas a Notificación¹

ANTIGUO HOSPITAL CIVIL "FRAY ANTONIO ALCALDE"														
PRODUCTIVIDAD DE MEDICINA PREVENTIVA / UNIDAD DE VIGILANCIA EPIDEMIOLOGICA														
TABLA 4. PROCESO DE VIGILANCIA EPIDEMIOLÓGICA; ENFERMEDADES SUJETAS A NOTIFICACIÓN														
CASOS CONFIRMADOS EN EL 2022														
CLAVES: SIS	ENFERMEDAD DE TRANSMISIÓN SEXUAL (ETS) CONFIRMADOS	DISTRIBUCIÓN MENSUAL 2022												TOTAL 2022
		ENE	FEB	MAR	ABR	MAY	JUN	JUL	AGO	SEP	OCT	NOV	DIC	
DET 47	VIH/SIDA MUJER POSITIVA	1	2	10	6	8	5	1	2	8	9	2	2	56
DET 48	VIH/SIDA, MUJER EMBARAZADA POS	0	0	1	0	27	0	0	1	1	2	2	0	34
DET 54	VIH MUJER NEGATIVA	100	0	30	100	80	40	20	6	27	72	16	19	510
DET 55	VIH MUJER EMBARAZADA NEGATIVA	125	38	52	20	20	40	60	8	18	12	12	15	420
DET 57	VIH/SIDA HOMBRE POSITIVO	26	28	68	62	14	16	18	11	40	21	13	13	330
DET 62	VIH HOMBRE NEGATIVO	100	0	30	100	80	35	26	14	37	60	24	15	521
DET 09	MUJER CON: VIH/SIDA + SIFILIS	0	0	2	0	0	1	0	2	0	1	0	1	7
DET 10	SIFILIS MUJER EMB. POSITIVA	4	4	12	7	7	1	8	1	2	1	6	2	55
DET 19	SIFILIS MUJER NEGATIVO	100	0	30	100	30	40	20	20	20	67	17	15	459
DET 20	SIFILIS MUJER EMB. NEGATIVA	125	10	51	22	30	12	1	15	18	11	7	13	315
DET 34	SIFILIS HOMBRE POSITIVO + VIH/SIDA	8	7	20	17	0	0	3	2	4	5	9	3	78
DET 43	SIFILIS HOMBRE NEGATIVO	100	0	30	100	30	0	16	1	3	38	7	4	329
	SIFILIS CONGENITA-POSITIVO	1	2	7	7	0	9	0	3	3	5	10	6	53
DET 08	SINT RESP TB POS MUJER	0	0	2	0	4	12	5	0	11	0	0	1	35
DET 18	SINT RESP TB NEG MUJER	1	0	8	6	1	0	4	0	0	0	0	0	20
DET 33	SINT RESP TB POS HOMBRE	2	0	7	2	2	15	8	0	26	6	8	6	82
DET 42	SINT RESP TB NEG HOMBRE	24	0	61	60	14	0	5	0	0	0	0	0	164
	SIFILIS HOMBRE POSITIVO	13	8	12	7	3	7	7	14	12	21	18	8	130
	SIFILIS MUJER POSITIVA	6	5	8	9	13	19	13	19	12	12	7	9	132
	SIFILIS CONGÉNITA-POSITIVO RN	1	2	7	7	2	9	3	3	3	5	10	6	58
CLAVES: EPI / CIE	ENFERMEDADES POR VECTOR Y ZONOSIS (CONFIRMADAS)	SUIVE 2022												TOTAL 2022
		ENE	FEB	MAR	ABR	MAY	JUN	JUL	AGO	SEP	OCT	NOV	DIC	
	DENGUE CLASICO positivos	0	0	0	0	0	0	0	0	0	0	0	1	1
	DENGUE HEMORRAGICO positivo	0	0	0	0	0	0	0	0	0	0	0	0	0
	PALUDISMO (P. falciparum) positivo	0	0	0	0	0	0	0	0	0	0	0	0	0
	PALUDISMO (P. vivax) positivo	0	0	0	0	0	0	0	0	0	0	0	0	0
	BRUCELOSIS positivo	0	0	0	0	0	0	0	0	0	0	0	0	0
	LEPTOSPIROSIS positivo	0	0	0	0	0	0	0	0	0	0	0	0	0
	RABIA HUMANA positivo	0	0	0	0	0	0	0	0	0	0	0	0	0
	RICKETSIOSIS positivo	0	0	0	0	0	0	0	0	0	0	0	0	0
	TIFO EPIDÉMICO (R. Prowaseky) positivo	0	0	0	0	0	0	0	0	0	0	0	0	0
	CHIKUNGUNYE positivo	0	0	0	0	0	0	0	0	0	0	0	0	0
	ZIKA positivo	0	0	0	0	0	0	0	0	0	0	0	0	0
	ENF- DE CHAGAS positivo	0	0	0	0	0	0	0	0	0	0	1	0	1

¹Fuente: Jefatura de la Unidad Hospitalaria de Vigilancia Epidemiológica



DIVISIÓN SERVICIOS AUX. DX Y TRATAMIENTO / UNIDAD DE VIGILANCIA EPIDEMIOLÓGICA HOSPITALARIA Y MEDICINA PREVENTIVA

Enfermedades Sujetas a Notificación¹

ANTIGUO HOSPITAL CIVIL "FRAY ANTONIO ALCALDE"														
PRODUCTIVIDAD DE MEDICINA PREVENTIVA / UNIDAD DE VIGILANCIA EPIDEMIOLOGICA														
TABLA 5. PROCESO DE VIGILANCIA EPIDEMIOLÓGICA; ENFERMEDADES SUJETAS A NOTIFICACIÓN														
CASOS CONFIRMADOS EN EL 2022														
CLAVES: EPI/ CIE- X	CAUSAS EXTERNAS VIGILANCIA EPIDEMIOLOGICA	DISTRIBUCIÓN MENSUAL 2022												TOTAL 2022
		ENE	FEB	MAR	ABR	MAY	JUN	JUL	AGO	SEP	OCT	NOV	DIC	
	MORDEDURAS POR PERRO	2	12	12	12	13	17	13	12	12	12	10	10	137
	MORDEDURAS RATAS	0	0	0	0	0	0	2	1	0	0	0	0	3
	MORDEDURA OTROS MAMIFEROS	0	0	0	0	0	1	0	0	1	1	2	0	5
	MORDEDURAS POR QUIRÓPTEROS	0	0	0	0	2	0	0	0	0	0	0	0	2
	MORDEDURA DE ARAÑA	0	1	1	0	1	0	2	1	0	0	1	0	7
	MORDEDURA DE SERPIENTE	0	0	0	0	0	0	2	1	0	0	0	0	3
	INTOX. VENENO AVISPA/ ABEJA	0	0	0	0	2	2	0	2	0	3	1	2	12
	INTOX. VENENO ALACRAN	1	3	0	3	10	3	7	3	1	2	5	2	40
	TOTALES	3	16	13	15	28	23	26	20	14	18	19	14	209

CLAVES: EPI/ CIE- X	VIGILANCIA EPIDEMIOLÓGICA DE CAUSAS EXTERNAS (ACCIDENTES)	DISTRIBUCIÓN MENSUAL 2022												TOTAL 2022
		ENE	FEB	MAR	ABR	MAY	JUN	JUL	AGO	SEP	OCT	NOV	DIC	
	QUEMADURAS	12	5	7	10	19	13	10	22	16	14	17	12	157
	TRAUMATISMO CRANEO-ENCEFALICO	34	16	48	65	109	125	100	95	68	122	136	74	992
	POLITRAUMATIZADOS	84	62	103	114	323	250	210	190	165	148	164	111	1924
	FRACTURAS	146	121	95	132	214	235	208	232	159	163	160	124	1989
	HPPPAF	13	3	17	12	2	39	27	16	11	21	36	26	223
	HPPPAB	7	1	7	4	9	15	19	14	22	23	27	9	157
	AUTOINFLINGIDO	1	5	9	7	9	12	10	10	6	18	30	5	122
	EMBARAZO Y ACCIDENTE	0	0	1	0	3	1	0	0	0	0	0	0	5
DET 64	CAIDA PROPIA ALTURA MUJERES	25	32	33	15	28	32	34	44	44	37	36	37	397
DET 74	CAIDA PROPIA ALTURA HOMBRES	49	26	87	16	56	55	66	91	39	37	67	49	638
DET 66	VIOLENCIA DE 15 A 19 AÑOS MUJER	0	2	2	0	2	0	0	1	0	3	4	0	14
DET 67	VIOLENCIA DE 20 Y MAS MUJER	0	1	0	1	6	5	1	7	3	2	3	4	33
S/C	VIOLENCIA HOMBRES	28	17	40	14	17	49	30	19	32	44	56	65	411
S/C	PEATÓN LESIONADO EN ACC. TRANSP.	9	16	9	0	11	14	3	15	7	15	19	5	123
S/C	ACC. EN VEHÍCULOS CON MOTOR	26	24	46	37	47	59	30	60	55	57	70	24	535
S/C	INTOX. POR AGENTE QUÍMICO	2	1	3	0	6	7	2	2	0	5	6	4	38
S/C	INTOX. POR MEDICAMENTOS	0	5	2	0	5	6	3	6	1	5	10	4	47
S/C	ACC. SUMERSIÓN	0	0	1	0	1	0	0	1	0	0	0	0	3
S/C	VIOLENCIA SEXUAL MUJER	0	1	0	0	0	0	0	1	0	0	0	0	2
S/C	VIOLENCIA SEXUAL HOMBRES	0	0	0	0	0	0	1	0	0	0	0	1	2
	TOTALES	436	338	510	427	867	917	754	826	628	714	841	554	7812

¹Fuente: Jefatura de la Unidad Hospitalaria de Vigilancia Epidemiológica



**DIVISIÓN SERVICIOS AUX. DX Y TRATAMIENTO / UNIDAD DE VIGILANCIA
EPIDEMIOLÓGICA HOSPITALARIA Y MEDICINA PREVENTIVA**

Enfermedades Sujetas a Notificación¹

ANTIGUO HOSPITAL CIVIL "FRAY ANTONIO ALCALDE"														
PRODUCTIVIDAD DE MEDICINA PREVENTIVA / UNIDAD DE VIGILANCIA EPIDEMIOLOGICA														
TABLA 5.1. PROCESO DE VIGILANCIA EPIDEMIOLÓGICA; ENFERMEDADES SUJETAS A NOTIFICACIÓN														
CASOS CONFIRMADOS EN EL 2022														
CLAVES: EPI/ CIE-X	VIGILANCIA EPIDEMIOLÓGICA DE CAUSAS EXTERNAS (ACCIDENTES)	DISTRIBUCIÓN MENSUAL 2022												TOTAL 2022
		ENE	FEB	MAR	ABR	MAY	JUN	JUL	AGO	SEP	OCT	NOV	DIC	
INCIDENCIA FEMENINAS	0-5 años	12	16	33	29	32	40	37	39	45	49	52	49	433
	6 a 15 años	12	16	65	28	44	54	30	24	56	60	64	58	511
	16 a 30 años	13	20	30	32	37	44	29	19	35	38	40	36	373
	31 a 45 años	18	19	38	9	44	50	20	8	37	30	32	27	332
	46 a 60 años	9	15	18	11	24	32	36	9	14	22	26	30	246
	61 y más años	12	19	42	18	43	50	19	8	33	40	36	30	350
TOTAL		76	105	226	127	224	270	171	107	220	239	250	230	2245
INCIDENCIA MASCULINOS	0-5 años	26	24	70	61	77	85	56	33	52	57	64	70	675
	6 a 15 años	64	37	50	76	115	125	70	55	112	119	130	119	1072
	16 a 30 años	81	50	43	117	133	140	127	56	121	130	129	120	1247
	31 a 45 años	38	45	47	77	110	100	90	34	141	147	138	125	1092
	46 a 60 años	12	18	21	43	73	60	36	19	21	27	29	29	388
	61 y más años	11	10	25	10	24	25	20	10	15	19	21	30	220
TOTAL		232	184	256	384	532	535	399	207	462	499	511	493	4694

¹Fuente: Jefatura de la Unidad Hospitalaria de Vigilancia Epidemiológica



**DIVISIÓN SERVICIOS AUX. DX Y TRATAMIENTO / UNIDAD DE VIGILANCIA
EPIDEMIOLOGÍA HOSPITALARIA Y MEDICINA PREVENTIVA**

Programa de Inmunobiológicos¹

ANTIGUO HOSPITAL CIVIL "FRAY ANTONIO ALCALDE"															
PRODUCTIVIDAD DE MEDICINA PREVENTIVA / UNIDAD DE VIGILANCIA EPIDEMIOLOGICA															
TABLA 6. PROCESO PREVENTIVO; PROGRAMA DE INMUNOBIOLÓGICOS															
CASOS CONFIRMADOS EN EL 2022															
CLAVE-SIS	CARTILLAS DE VACUNACIÓN	DISTRIBUCIÓN MENSUAL 2022												TOTAL 2022	
		ENE	FEB	MAR	ABR	MAY	JUN	JUL	AGO	SEP	OCT	NOV	DIC		
	Inicio de período: Niños 0- 9 años.	0	0	0	0	0	0	0	0	0	0	0	0	0	0
	Adolescentes 10 -19 años.	0	0	0	0	0	2	0	0	0	0	0	0	0	2
	Mujer de 20 -59 años.	17	2	0	0	0	0	0	0	0	0	0	0	0	19
	Hombre de 20 - 59 años.	0	0	0	0	0	0	0	0	0	0	0	0	0	0
	Mujeres y hombres de 60 y más años	0	0	0	0	0	0	0	0	0	0	0	0	0	0
	TOTAL	17	2	0	0	0	2	0	0	0	0	0	0	0	21
CLAVE-SIS	TIPO DE INMUNOBIOLÓGICOS	DISTRIBUCIÓN MENSUAL 2022												TOTAL 2022	
		ENE	FEB	MAR	ABR	MAY	JUN	JUL	AGO	SEP	OCT	NOV	DIC		
BIO01	BCG Recién Nacidos (28 días)	214	140	176	385	177	0	0	0	359	190	455	350	2446	
BIO50	BCG 29 días a 11 meses	39	33	61	15	70	0	0	0	0	0	0	0	218	
BIO03	BCG 1 año	7	5	11	5	0	0	0	0	0	0	0	0	28	
BIO04	BCG 2 - 4 años	0	2	10	2	13	0	0	0	0	0	0	0	27	
	TOTAL DE NIÑOS VACUNADOS CON BCG	260	180	258	407	260	0	0	0	359	190	455	350	2719	
VAC 01	Penta: DPaT+VPI+Hib,(1a) 2- 11 meses	72	66	58	58	84	31	24	34	33	34	34	38	566	
VAC 02	Penta: DPaT+VPI+Hib,(2a) 4 - 11 meses H	48	43	39	20	61	29	24	42	36	35	36	34	447	
VAC 03	Penta: DPaT+VPI+Hib, (3a) 6 - 11 meses E	23	12	28	16	66	35	25	41	43	35	30	33	387	
VAC 04	Penta: DPaT+VPI+Hib, (4a) 18 - 23 meses X	8	6	12	9	18	35	46	35	48	43	28	66	354	
VAC 05	Penta: DPaT+VPI+Hib, Completar 1-4 años A	4	3	6	0	0	0	0	0	0	0	0	0	13	
	TOTAL DE DOSIS DE PENTAVALENTE	155	130	143	103	229	130	119	152	160	147	128	171	1767	
VAC 06	Hepatitis B, (1a) RN 0 - 7 días	44	45	51	39	0	0	29	68	134	95	65	116	686	
VAC 07	Hepatitis B, (1a) 2- 11 meses	10	1	33	13	0	0	0	0	0	0	0	0	57	
VAC 08	Hepatitis B, (2a) 2- 11 meses.	2	2	6	0	0	0	0	0	0	0	0	0	10	
VAC 09	Hepatitis B, (3a) 6 - 11 meses.	0	0	0	0	0	0	0	0	0	0	0	0	0	
VAC 10	Hepatitis B,Completar 1 - 4 años	0	0	1	0	0	0	0	0	0	0	0	0	1	
	Hepatitis B, 10 - 19 años	0	0	0	0	0	0	6	13	5	19	29	7	79	
	Hepatitis B, Otros grupos	86	0	4	0	0	0	35	2	6	40	76	63	312	
	DPT	0	0	0	0	0	0	0	0	0	0	0	0	0	
BIO 88	Hepatitis A población en riesgo	0	58	64	90	0	0	0	0	39	69	60	73	453	
	TOTAL DE VACUNADOS CONTRA HEPATITIS	142	106	159	142	0	0	70	83	184	223	230	259	1598	

¹Fuente: Jefatura de la Unidad Hospitalaria de Vigilancia Epidemiológica



**DIVISIÓN SERVICIOS AUX. DX Y TRATAMIENTO / UNIDAD DE VIGILANCIA
EPIDEMIOLÓGICA HOSPITALARIA Y MEDICINA PREVENTIVA**

Aplicación de Inmunobiológicos¹

ANTIGUO HOSPITAL CIVIL "FRAY ANTONIO ALCALDE"														
PRODUCTIVIDAD DE MEDICINA PREVENTIVA / UNIDAD DE VIGILANCIA EPIDEMIOLOGICA														
TABLA 7. PROCESO PREVENTIVO; APLICACIÓN DE INMUNOBIOLÓGICOS.														
CASOS CONFIRMADOS EN EL 2022														
CLAVE-SIS	BIOLOGICOS	DISTRIBUCIÓN MENSUAL 2022												TOTAL 2022
		ENE	FEB	MAR	ABR	MAY	JUN	JUL	AGO	SEP	OCT	NOV	DIC	
VAC 14	Rotavirus (1a) 2 - 7 meses	48	48	41	27	85	31	19	42	40	39	43	42	505
VAC 15	Rotavirus (2a) 4 - 7 meses	32	22	31	12	14	45	41	43	56	55	25	38	414
VAC 16	Rotavirus (3a) 6 - 7 meses	1	1	8	0	0	0	0	0	0	0	0	0	10
TOTAL DE VACUNADOS CON ROTAVIRUS		81	71	80	39	99	76	60	85	96	94	68	80	929
VAC 17	Neumoco. Conj (1a) 2-11 meses	72	58	63	37	93	59	22	33	46	69	48	49	649
VAC 18	Neumoco. Conj (2a) 4 - 11 meses	40	43	40	19	51	1	44	52	58	79	46	60	533
VAC 19	Neumoco. Conj (3a) 12 - 23 meses	15	8	23	15	30	1	44	62	88	81	42	63	472
VAC 20	Neumoco. Conj (COMPLETAR) 12 - 23 meses	1	45	17	2	6	15	0	0	0	0	0	0	86
VAC 21	Neumococcica polisac (23 sero) 65	34	0	0	8	12	9	5	0	0	0	0	0	68
VAC 22	Neumococcica polisac (23 sero) p. riesgo	14	0	16	9	11	13	11	0	0	0	0	0	74
	Otro Grupo Neumococcica Conjugada	0	10	29	0	0	0	0	0	0	246	143	121	549
TOTAL DE VACUNADOS CON NEUMOCOCO		176	164	188	90	203	98	126	147	192	475	279	293	2431
VAC 23	SRP triple viral (1a) 1 año	25	7	20	15	56	29	15	0	24	29	42	17	279
VAC 24	SRP triple viral (refuerzo) 6 años	13	9	15	5	20	2	19	0	35	17	17	16	168
VAC 25	SRP (completar esquema) 2 - 9 años	1	4	1	12	13	0	0	0	0	0	0	0	31
VAC 26	SR doble viral 1- 4 años	49	8	32	63	9	0	0	0	0	0	0	0	161
VAC 27	SR doble viral 10 a 19 años	47	2	23	0	17	0	0	0	0	0	0	0	89
VAC 28	SR doble viral 20 - 29 años	4	25	14	222	242	0	0	0	0	0	0	0	507
VAC 29	SR doble viral 30 y más años	11	14	11	0	0	0	0	0	0	0	0	0	36
TOTAL DE VACUNADOS CON SRP & SR		150	69	116	317	357	31	34	0	59	46	59	33	1271
VAC 30	VPH (1a) mujeres 5° primaria y 11 años	0	0	0	0	0	0	0	0	0	0	10	43	53
VAC 31	VPH (2a) mujeres 5° primaria y 11 años	0	0	0	0	0	0	0	0	0	0	0	0	0
VAC 32	VPH (3a) mujeres 14 y más años	0	0	0	0	0	0	0	0	0	0	3	89	53
TOTAL DE VACUNADOS CON VPH		0	0	0	0	0	0	0	0	0	0	13	132	106
VAC 33	Sabin Refuerzo 6 - 11 meses	0	0	0	0	0	0	0	0	0	0	0	0	0
VAC 34	Sabin Refuerzo 1 - 2 años	0	0	0	0	0	0	0	0	0	0	0	0	0
VAC 35	Sabin Refuerzo 3 - 4 años	0	0	0	0	0	0	0	0	0	0	0	0	0
TOTAL DE VACUNADOS CON Sabin		0	0	0	0	0	0	0	0	0	0	0	0	0
VAC 36	Varicela (1a) 1 - 3 años	0	0	0	0	0	0	0	0	0	0	0	0	0
VAC 37	Varicela (2a) 4 - 5 años	0	0	0	0	0	0	0	0	0	0	0	0	0
VAC 38	Varicela población riesgo	0	0	0	0	0	0	0	0	0	0	0	0	0
TOTAL DE VACUNADOS CON VARICELA		0	0	0	0	0	0	0	0	0	0	0	0	0

¹Fuente: Jefatura de la Unidad Hospitalaria de Vigilancia Epidemiológica



**DIVISIÓN SERVICIOS AUX. DX Y TRATAMIENTO / UNIDAD DE VIGILANCIA
EPIDEMIOLOGÍA HOSPITALARIA Y MEDICINA PREVENTIVA**

Aplicación de Inmunobiológicos¹

ANTIGUO HOSPITAL CIVIL "FRAY ANTONIO ALCALDE"														
PRODUCTIVIDAD DE MEDICINA PREVENTIVA / UNIDAD DE VIGILANCIA EPIDEMIOLOGICA														
TABLA 8. PROCESO PREVENTIVO; APLICACIÓN DE INMUNOBIOLOGICOS.														
CASOS CONFIRMADOS EN EL 2022														
CLAVE-SIS	TIPO DE INMUNOBIOLOGICOS	APLICACIÓN MENSUAL DE INMUNOBIOLOGICOS												TOTAL 2022
		ENE	FEB	MAR	ABR	MAY	JUN	JUL	AGO	SEP	OCT	NOV	DIC	
VAC 39	Toxoide TD (1a) embarazadas 10 - 19 años	0	0	0	0	0	0	0	0	0	0	0	0	0
VAC 40	Toxoide TD (1a) embarazadas 20 y mas	0	0	0	0	0	0	0	0	0	0	0	0	0
VAC 41	Toxoide TD (1a) M No Emb 15 - 39 años	0	0	0	0	0	0	5	0	0	0	0	0	5
VAC 42	Toxoide TD (1a) M No Emb 40 - 59 años	0	0	0	0	0	0	1	0	0	0	0	0	1
VAC 43	Toxoide TD (1a) M No Emb 60 y más años	0	0	0	0	0	0	0	0	0	0	0	0	0
VAC 44	Toxoide TD (1a) Hombre 15 - 39 años	0	0	0	0	0	0	4	0	0	0	0	0	4
VAC 45	Toxoide TD (1a) Hombre 40 - 59 años	0	0	0	0	2	0	2	0	0	0	0	0	4
VAC 46	Toxoide TD (1a) Hombre 60 y más años	0	0	0	0	0	0	1	2	0	0	0	0	3
VAC 47	Toxoide TD (2a) embarazadas 10 - 19 años	0	0	0	0	0	0	1	0	0	0	0	0	1
VAC 48	Toxoide TD (2a) embarazadas 20 y mas	0	0	0	0	2	0	2	0	0	0	0	0	4
VAC 49	Toxoide TD (2a) M No Emb 15 - 39 años	0	0	0	0	0	0	1	0	0	0	0	0	1
VAC 50	Toxoide TD (2a) M No Emb 40 - 59 años	0	0	0	0	2	0	2	0	0	0	0	0	4
VAC 51	Toxoide TD (2a) M No Emb 60 y más años	0	0	0	0	0	0	3	2	0	0	0	0	5
VAC 52	Toxoide TD (2a) Hombre 15 - 39 años	0	0	0	0	0	0	0	1	0	0	0	0	1
VAC 53	Toxoide TD (2a) Hombre 40 - 59 años	0	0	0	0	5	0	3	0	0	0	0	0	8
VAC 54	Toxoide TD (2a) Hombre 60 y más años	0	0	0	0	7	0	2	2	0	0	0	0	11
VAC 55	TD (Refuerzo) embarazadas 10 - 19 años	0	0	0	0	2	0	1	0	0	0	0	0	3
VAC 56	TD (Refuerzo) embarazadas 20 y mas	0	0	0	0	0	0	1	0	0	0	0	0	1
VAC 57	TD (Refuerzo) M No Emb 15 - 39 años	0	0	0	0	0	0	3	0	10	10	11	8	42
VAC 58	TD (Refuerzo) M No Emb 40 - 59 años	0	0	0	0	14	0	1	12	28	8	11	12	86
VAC 59	TD (Refuerzo) M No Emb 60 y más años	0	0	0	0	2	0	6	5	14	4	16	5	52
VAC 60	TD (Refuerzo) Hombre 15 - 39 años	0	0	0	0	0	0	2	8	10	21	9	4	54
VAC 61	TD (Refuerzo) Hombre 40 - 59 años	0	0	0	0	22	0	3	0	7	3	9	7	51
VAC 62	TD (Refuerzo) Hombre 60 y más años	0	0	0	0	0	0	2	3	9	3	15	4	36
VAC 63	TDaP Embarazada Semana 20 gest	59	43	61	0	24	0	5	56	7	12	12	39	318
TOTAL DE VACUNADOS CON TD		59	43	61	0	82	0	51	91	85	61	83	79	695

¹Fuente: Jefatura de la Unidad Hospitalaria de Vigilancia Epidemiológica



**DIVISIÓN SERVICIOS AUX. DX Y TRATAMIENTO / UNIDAD DE VIGILANCIA
EPIDEMIOLÓGICA HOSPITALARIA Y MEDICINA PREVENTIVA**

Aplicación de Inmunobiológicos¹

ANTIGUO HOSPITAL CIVIL "FRAY ANTONIO ALCALDE"															
PRODUCTIVIDAD DE MEDICINA PREVENTIVA / UNIDAD DE VIGILANCIA EPIDEMIOLOGICA															
TABLA 9. PROCESO PREVENTIVO; APLICACIÓN DE INMUNOBIOLOGICOS. 2022															
CLAV E- SIS	TIPO DE INMUNOBIOLOGICOS	APLICACIÓN MENSUAL DE INMUNOBIOLOGICOS												TOTAL 2022	
		ENE	FEB	MAR	ABR	MAY	JUN	JUL	AGO	SEP	OCT	NOV	DIC		
BIO48	Vacuna antitifoídica (todas las edades)	No hay vacuna													
TOTAL DE VACUNADOS CON ANTITIFOIDICA															
BIO 49	Antialacrán frascos, aplicados	2	5	5	3	18	7	7	2	1	0	3	6	59	
	Antirrábicos frascos, aplicados	0	0	35	7	33	14	28	17	8	31	25	9	207	
	Aracmin (viuda negra/ capulina) frascos	0	0	1	1	0	0	0	1	0	0	0	0	3	
	Antiloxosceles frascos, aplicados	0	0	0	0	0	0	0	2	0	0	0	0	2	
	Antiserpiente frascos, aplicados	0	0	0	0	0	0	28	0	0	0	0	0	28	
TOTAL DE SUEROS APLICADOS		2	5	41	11	51	21	63	22	9	31	28	15	299	
	Influenza Trivalente 6 - 11 meses	21	13	15	0	0	0	0	0	0	0	0	0	49	
	Influenza Trivalente 12 - 54 meses	36	17	12	0	0	0	0	0	0	0	0	0	65	
	Influenza estacional riesgo 5 - 9 años	6	8	5	0	0	0	0	0	0	0	0	0	19	
	Influenza estacional riesgo 50 - 59 años	116	75	43	0	0	0	0	0	0	0	0	0	234	
	Influenza estacional 60 y más años	30	17	15	0	0	0	0	0	0	0	0	0	62	
	Influenza estacional Embarazadas	8	8	10	0	0	0	0	0	0	0	0	0	26	
	Influenza personal de salud (Trabajadores)	5	7	8	0	0	0	0	0	0	0	0	0	20	
TOTAL DE VACUNADOS CON INFLUENZA		222	145	108	0	0	0	0	0	0	0	0	0	475	
CLAV E- SIS 082	MINISTRACIÓN DE MICRONUTRIMENTOS	APLICACIÓN MENSUAL DE INMUNOBIOLOGICOS												TOTAL 2022	
		ENE	FEB	MAR	ABR	MAY	JUN	JUL	AGO	SEP	OCT	NOV	DIC		
MNM 21	Vitamina A, dosis única, RN 28 días	100	140	200	385	350	340	206	280	380	230	221	190	3022	
MNM 01	Ácido Fólico embarazadas	0	0	0	0	0	0	0	0	0	0	0	0	0	
MNM 02	Ácido Fólico NO embarazadas	0	0	0	0	0	0	0	0	0	0	0	0	0	
MNM 22	Hierro embarazadas, < 20 años	0	0	0	0	0	0	0	0	0	0	0	0	0	
MNM 23	Hierro embarazadas, > 20 años	0	0	0	0	0	0	0	0	0	0	0	0	0	
RNLO 6	Tamiz Metabólico, RN tamizados	86	73	66	53	77	106	107	99	74	77	65	89	972	
RNL 03	T. Met., hipotiroidismo confirmado	0	0	0	0	0	0	0	0	0	0	0	0	0	
RNLO 7	T. Met., Galactosemia confirmada	0	0	0	0	0	0	0	0	0	0	0	0	0	
RNL 09	T. Met., Fenilcetonuria confirmada	0	0	0	0	0	0	0	0	0	0	0	0	0	
TOTALES		186	213	266	438	427	446	313	379	454	307	286	279	3994	

¹Fuente: Jefatura de la Unidad Hospitalaria de Vigilancia Epidemiológica



**DIVISIÓN SERVICIOS AUX. DX Y TRATAMIENTO / UNIDAD DE VIGILANCIA
EPIDEMIOLÓGICA HOSPITALARIA Y MEDICINA PREVENTIVA**

Programas de Detección Oportuna¹

ANTIGUO HOSPITAL CIVIL "FRAY ANTONIO ALCALDE"															
PRODUCTIVIDAD DE MEDICINA PREVENTIVA / UNIDAD DE VIGILANCIA EPIDEMIOLOGICA															
TABLA 10. DETECCION DE DIABETES E HIPERTENSIÓN (CONSULTA EXTERNA)															
CLAVE-SIS	DETECCION OPORTUNA: DE DIABETES E HIPERTENSIÓN (PRUEBA RAPIDA)	DETECCION OPORTUNA DE DIABETES E HIPERTENSIÓN												TOTAL 2022	
		ENE	FEB	MAR	ABR	MAY	JUN	JUL	AGO	SEP	OCT	NOV	DIC		
DET 01	DM MUJER POSITIVA	31	37	34	61	58	113	59	109	11	68	86	63	730	
DET 25	DM HOMBRE POSITIVO	14	23	26	28	48	75	30	53	11	49	70	48	475	
DET 50	DM MUJER (NEGATIVA)	0	0	0	0	0	0	0	0	0	0	0	0	0	
DET 58	DM HOMBRE (NEGATIVO)	0	0	0	0	0	0	0	0	0	0	0	0	0	
DET 02	HTA MUJER POSITIVA	0	2	1	16	39	73	15	0	52	29	47	15	289	
DET 51	HTA MUJER (NEGATIVA)	0	0	0	0	0	0	0	0	0	0	0	0	0	
DET 26	HTA HOMBRE POSITIVO	2	1	3	17	32	46	7	1	26	28	26	17	206	
DET 59	HTA HOMBRE (NEGATIVO)	0	0	0	0	0	0	0	0	0	0	0	0	0	
	DESNUTRICIÓN HOMBRE POSITIVO	15	18	20	19	15	22	12	8	15	22	17	12	195	
	DESNUTRICIÓN MUJER POSITIVA	12	30	22	26	16	33	25	16	21	21	22	14	258	
DET 03	OBESIDAD MUJER POSITIVA	390	464	564	417	44	461	345	170	267	225	344	196	3887	
DET 27	OBESIDAD HOMBRE POSITIVO	212	299	325	214	153	251	189	67	142	515	156	123	2646	
TOTALES		676	874	995	798	405	1074	682	424	545	957	768	488	8686	
DETECCION OPORTUNA DE CACU	NEGATIVO A CANCER	0	0	0	0	0	0	0	0	0	0	0	0	0	
	NEG. C/PROCESO INFLAMATORIO	0	0	0	0	0	0	0	0	0	0	0	0	0	
	DISPLASIA LEVE NIC1	0	0	0	0	0	0	0	0	0	0	0	0	0	
	DISPLASIA MODERADA NIC2	0	0	0	0	0	0	0	0	0	0	0	0	0	
	DISPLASIA SEVERA NIC3	0	0	0	0	0	0	0	0	0	0	0	0	0	
	CANCER IN SITU NIC 3	0	0	0	0	0	0	0	0	0	0	0	0	0	
	ASESORIAS A PACIENTES	0	0	0	0	0	0	0	0	0	0	0	0	0	0
	RESULTADOS A PACIENTES	0	0	0	0	0	0	0	0	0	0	0	0	0	0
	CACU	0	0	0	0	0	0	0	0	0	0	0	0	0	0
101	ESTUDIOS REALIZADOS DE VPH	0	0	0	0	0	0	0	0	0	0	0	0	0	
101	PROBABLE VPH (citología)	0	0	0	0	0	0	0	0	0	0	0	0	0	
EXPLOR. MAMA	HIBRIDOS POS. VPH ALTO RIESGO	0	0	0	0	0	0	0	0	0	0	0	0	0	
	EXAMENES REALIZADOS	0	0	0	0	0	0	0	0	0	0	0	0	0	
	PERSONAS SOSPECHOSAS	0	0	0	0	0	0	0	0	0	0	0	0	0	
	TOTAL DE ESTUDIOS REALIZADOS	0	0	0	0	0	0	0	0	0	0	0	0	0	

¹Fuente: Jefatura de la Unidad Hospitalaria de Vigilancia Epidemiológica



**DIVISIÓN SERVICIOS AUX. DX Y TRATAMIENTO / UNIDAD DE VIGILANCIA
EPIDEMIOLÓGICA HOSPITALARIA Y MEDICINA PREVENTIVA**

Programas Especiales¹

ANTIGUO HOSPITAL CIVIL "FRAY ANTONIO ALCALDE"															
PRODUCTIVIDAD DE MEDICINA PREVENTIVA / UNIDAD DE VIGILANCIA EPIDEMIOLOGICA															
TABLA 11 PROCESO DE VIGILANCIA EPIDEMIOLÓGICA; PROGRAMAS ESPECIALES															
2022															
CLAVES: SISPA	PROGRAMAS ESPECIALES: NEUROINFECCIÓN	DISTRIBUCIÓN MENSUAL 2022												TOTAL 2022	
		ENE	FEB	MAR	ABR	MAY	JUN	JUL	AGO	SEP	OCT	NOV	DIC		
	ENCEFALITIS VIRAL	0	0	0	0	0	0	0	0	0	0	0	0	0	0
	MENINGITIS VIRAL	0	0	0	0	0	0	0	0	0	0	0	0	0	0
	FIEBRE DEL OESTE DEL NILO	0	0	0	0	0	0	0	0	0	0	0	0	0	0
	ENCEFALITIS EQUINA VENEZOLANA	0	0	0	0	0	0	0	0	0	0	0	0	0	0
	MENINGOENCEFALITIA POR AMEBA VIDA LIBRE	0	0	0	0	0	0	0	0	0	0	0	0	0	0
	MENINGITIS BACTERIANA	0	0	0	0	0	0	0	0	0	0	0	0	0	0
	CISTICERCOSIS	0	0	0	0	0	0	0	0	0	0	0	0	0	0
	NEUROSIFILIS	0	0	0	0	0	0	0	0	0	0	0	0	0	0
	ENCEFALITIS POR RABIA	0	0	0	0	0	0	0	0	0	0	0	0	0	0
CLAVES: SISPA	FARMACOVIGILANCIA: EVENTOS SUPUESTAMENTE ASOCIADOS A VACUNACIÓN E INMUNIZACIONES	DISTRIBUCIÓN MENSUAL 2022												TOTAL 2022	
		ENE	FEB	MAR	ABR	MAY	JUN	JUL	AGO	SEP	OCT	NOV	DIC		
	ESAVI LEVE - VACUNAS	20	0	0	0	0	1	0	0	2	0	0	0	0	23
	ESAVI MODERADO - VACUNAS	0	0	0	0	0	0	0	0	0	0	0	0	0	0
	ESAVI GRAVE - VACUNAS	1	0	0	0	0	0	0	2	0	0	0	1	4	
	ESAVI LEVE - SUEROS	0	0	0	0	0	0	0	0	0	0	0	0	0	
	ESAVI MODERADO - SUEROS	0	0	0	0	0	0	0	0	0	0	0	0	0	
	ESAVI GRAVE - SUEROS	0	0	0	0	0	0	0	0	0	0	0	0	0	
TOTAL DE CASOS		21	0	0	0	0	1	0	2	2	0	0	1	27	

¹Fuente: Jefatura de la Unidad Hospitalaria de Vigilancia Epidemiológica