

INFORME ANUAL DE DESEMPEÑO HOSPITALARIO 2021



**Antiguo Hospital Civil De
Guadalajara**

“Fray Antonio Alcalde”

Elaborado por el Departamento
de Informática Médica

Detallado por Subdirección, Divisiones y Servicios

Periodo 01 de enero al 31 diciembre 2021

Mayo 2022



INDICE

	Página
Misión.....	5
Visión.....	5
Infraestructura.....	6

Información General

Resumen anual 2021.....	7
Egresos.....	8
Nacimientos.....	11
Mortalidad.....	13
Cirugías.....	16
Urgencias.....	21
Área Covid 19.....	25
Consulta Externa Adultos.....	30
Consulta Externa Pediatría.....	32

SUBDIRECCIÓN MÉDICA

División Pediatría

Reporte por División Pediatría.....	36
Neonatología.....	41
Paidopsiquiatría.....	46
UCINEX.....	50
Pediatría Cirugía.....	53
Infectología Pediátrica.....	59
Pediatría Consulta	
Externa Clasificación.....	64
Medicina Interna Pediatría.....	66
Neurología Pediátrica.....	69
Neurocirugía Pediátrica.....	74
Pediatría Ortopedia y Trauma.....	80
Pediatría Cardiología.....	85
Pediatría Nefrología.....	90
Pediatría Inmunología.....	95
Pediatría Dermatología.....	99
Oftalmología Neonatal.....	101
Pediatría Urología.....	103
Medicina del Adolescente.....	108
Pediatría Endocrinología.....	110
Pediatría Hematología.....	115
Pediatría Gastroenterología.....	119
Pediatría Medicina Legal.....	125
Pediatría Cirugía Plástica.....	129

División Medicina

Reporte por División Medicina.....	135
Cardiología.....	140



Hemodinamia.....	146
Dermatología.....	147
Endocrinología.....	151
Gastroenterología.....	156
Geriatría.....	162
Hematología.....	167
Infectología.....	172
Medicina Interna.....	177
Nefrología.....	182
Psiquiatría.....	189
Neurología.....	193
Reumatología.....	198
Unidad de VIH.....	202

División Ginecología y Obstetricia

Reporte por División	
Ginecología y Obstetricia.....	208
Obstetricia.....	213
Control Prenatal.....	220
Ginecología.....	222
Endoscopia Ginecología.....	228
Salud Reproductiva.....	231
Colposcopia.....	234
Uroginecología.....	237
Fisiología Obstétrica.....	242

División Cirugía

Reporte por División Cirugía.....	245
Artroscopia y Medicina	
Deportiva.....	250
Traumatología y Ortopedia.....	255
Odontología.....	261
Unidad de Trasplantes.....	264
Proctología.....	270
Medicina Legal.....	276
Cirugía Plástica.....	282
Tórax y Cardiovascular.....	288
Otorrinolaringología.....	294
Urología.....	300
Neurocirugía.....	306
Oftalmología.....	312
Cirugía General.....	317
Oncología.....	323

SUBDIRECCIÓN DE SERVICIOS AUXILIARES DE DIAGNOSTICO Y TRATAMIENTO

División Servicios Intermedios

Reporte por División	
Servicios Intermedios.....	331



Unidad de Terapia Intensiva.....	333
Consulta Externa	
Clasificación Adultos.....	336
Médico de Empleados.....	338

División Paramédicos

Reporte por División	
Paramédicos.....	341
Nutrición Clínica.....	343
Neuropsicología.....	345

División de Servicios Auxiliares de Diagnóstico y Tratamiento

Reporte por División de	
Servicios Auxiliares de	
Diagnóstico y Tratamiento.....	348
Medicina Física y	
Rehabilitación.....	350
Clínica del Dolor.....	352
Fisiología Pulmonar.....	354
Genética.....	356
Audiología.....	358
Unidad Hospitalaria de	
Vigilancia Epidemiológica.....	360



MISIÓN INSTITUCIONAL

Somos una Institución pública de salud que brinda servicios de especialidad y alta especialidad, que forma recursos humanos y desarrolla investigación en salud para contribuir al bienestar de la población usuaria.



VISIÓN INSTITUCIONAL

Ser en 2050 una red de hospitales públicos, considerada dentro de las 5 mejores instituciones de México en la prestación de servicios integrales de salud de especialidad y alta especialidad, en la formación de talento humano, generación y aplicación del conocimiento; reconocida por la experiencia, humanismo, calidad y seguridad en la atención, con responsabilidad social.



INFORMACION GENERAL

Hospital Civil de Guadalajara "Fray Antonio Alcalde"	
Infraestructura 2021	
Camas	Cantidad
Censables	802
No Censables	162
Total de Camas	964
Quirófanos	Cantidad
Ambulatorios	4
No Ambulatorios	17
Total de Quirófanos	21
Consultorios	Cantidad
Clasificación (1ra. Vez)	23
Especialidad y Alta Especialidad	164
Total de Consultorios	187

**INFORMACIÓN GENERAL 2021****RESUMEN ANUAL 2021¹**

INDICADOR	Anual	Promedio Mensual
Egresos	38302	3191.83
Ingresos	38327	3193.92
Defunciones	2512	209.33
Nacimientos	2993	249.41
Cirugías	18404	1533.66
Consulta Externa Adultos/Pediatría	301973	25164.41
Consulta Externa Pediatría	44219	3684.91
Consulta Externa Adultos	257754	21479.5
Urgencias Pediátricas	11357	946
Urgencias Adultos	25721	2143
Urgencias TOCO	6920	577

Indicadores	Ene	Feb	Mar	Abr	May	Jun	Jul	Ago	Sep	Oct	Nov	Dic	Anual	Promedio Mensual
Egresos	2641	2419	3257	3155	3507	3354	3541	3375	3307	3317	3122	3307	38302	3191.83
Ingresos	2742	2406	3263	3138	3571	3279	3533	3503	3296	3234	3174	3188	38327	3193.92
Promedio Días Estancia	5.18	6.14	5.56	5.07	4.88	4.81	4.79	4.93	5.19	5.58	5.07	5.35	5.19	5.19
Días de Estancia	13680	14862	18101	15993	17124	16139	16966	16627	17162	18518	15843	17687	198702	16558.50
Defunciones	260	251	209	166	153	145	200	302	263	235	179	149	2512	209.33
Nacimientos	214	173	275	258	318	291	252	253	258	197	232	272	2993	249.41
Cirugías	1076	1136	1726	1466	1995	1852	1791	1411	1500	1792	1336	1323	18404	1533.66
Consulta Externa Pediatría	3196	2515	3882	3287	3673	4020	4040	3759	4014	4016	4153	3664	44219	3684.91
Consulta Externa Adultos	13295	12482	19076	18009	19879	22132	26019	23463	25716	25821	25638	26224	257754	21479.5
Urgencias Pediátricas	698	557	708	846	951	883	992	942	984	1301	1181	1314	11357	946
Urgencias Adultos	1556	1503	2070	2028	2098	2147	2430	2317	2316	2428	2269	2559	25721	2143
Urgencias TOCO	520	474	533	513	649	408	466	697	675	668	608	709	6920	577

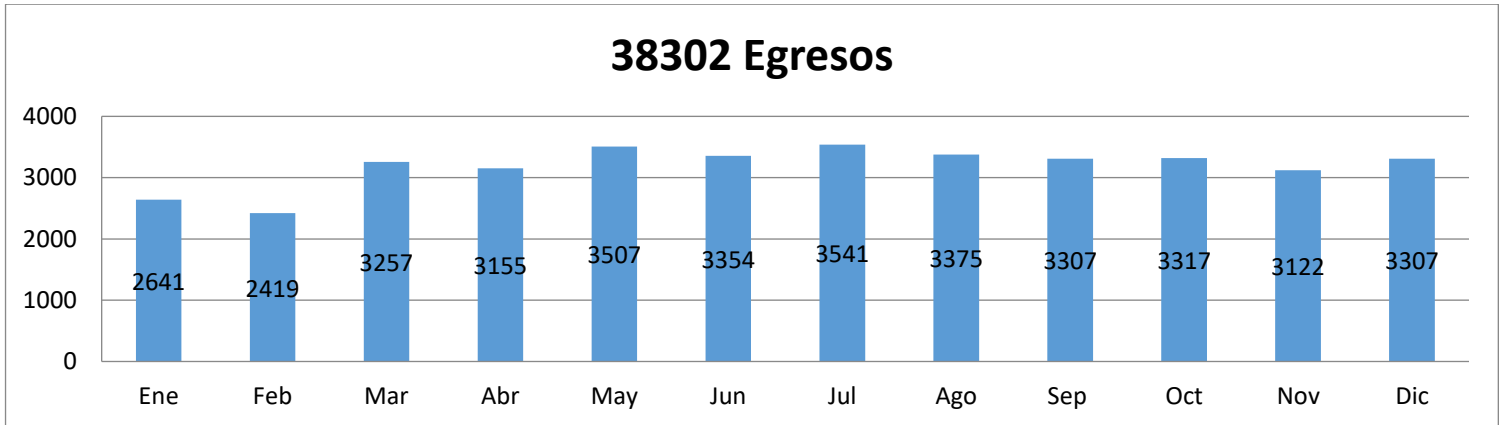
Fuente: Sistema iMed módulos "Egresos, Ingresos, Reportes, Indicadores, Reportes Neonatología, Urgencias, Bloque Quirúrgico, Defunciones, Urgencias, Epidemiología, Consulta Covid". Hoja diaria de Productividad, Base de datos del Expediente Electrónico, Base de datos sistema SMART, Base de datos sistema SAEH Urgencias y Certificado de Defunción. Fecha de Extracción: enero- febrero 2022

Nota. El promedio días de Estancia se calculó en base a periodos de tiempo (mensual y anual).

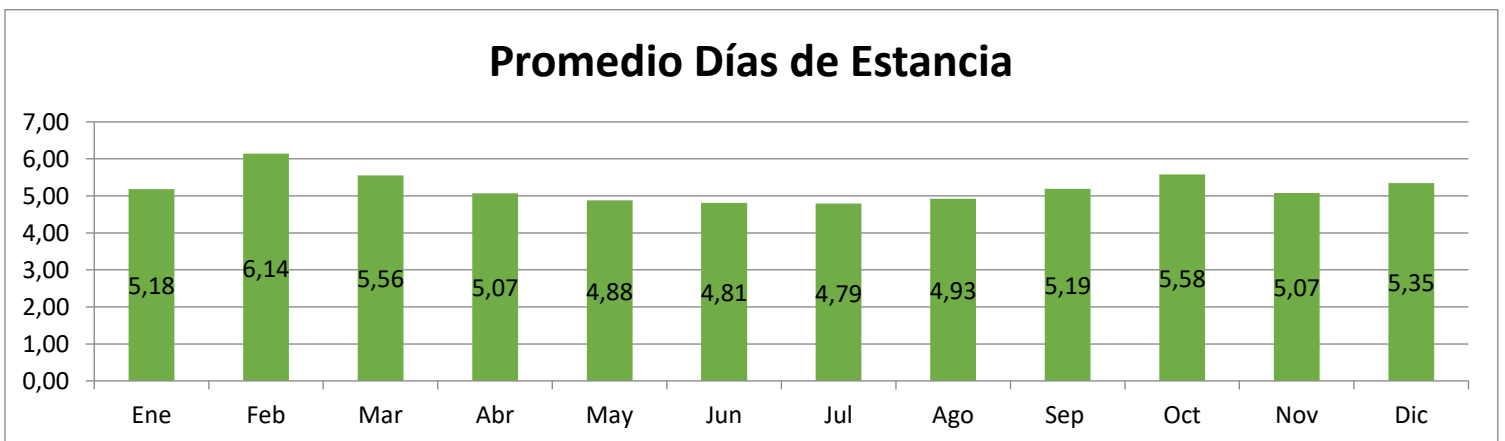


INFORMACIÓN GENERAL 2021

Egresos Totales por Unidad Hospitalaria¹



Código CIE10	10 Principales Diagnósticos de Egreso	Cantidad
Z380	PRODUCTO UNICO, NACIDO EN HOSPITAL	2834
Z321	EMBARAZO CONFIRMADO	2755
N189	INSUFICIENCIA RENAL CRONICA, NO ESPECIFICADA	1724
J189	NEUMONIA, NO ESPECIFICADA	1649
B24X	ENFERMEDAD POR VIRUS DE LA INMUNODEFICIENCIA HUMANA (VIH), SIN OTRA ESPECIFICACION	1616
K359	APENDICITIS AGUDA, NO ESPECIFICADA	695
B342	INFECCION DEBIDA A CORONAVIRUS, SIN OTRA ESPECIFICACION	567
K922	HEMORRAGIA GASTROINTESTINAL, NO ESPECIFICADA	526
S069	TRAUMATISMO INTRACRANEAL, NO ESPECIFICADO	410
J342	DESVIACION DEL TABIQUE NASAL	294
	Otros	25232
Total		38302

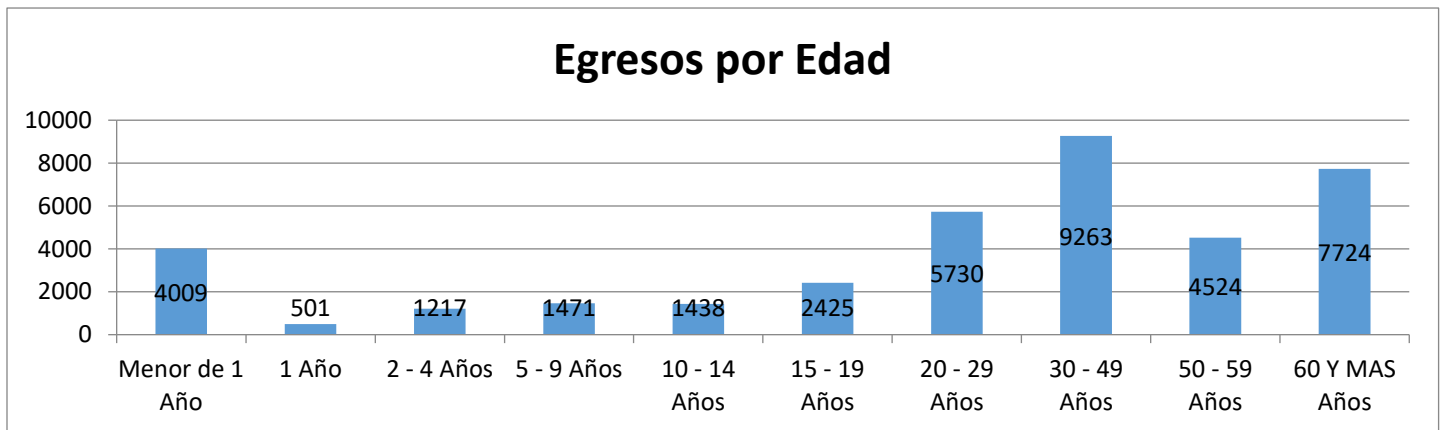
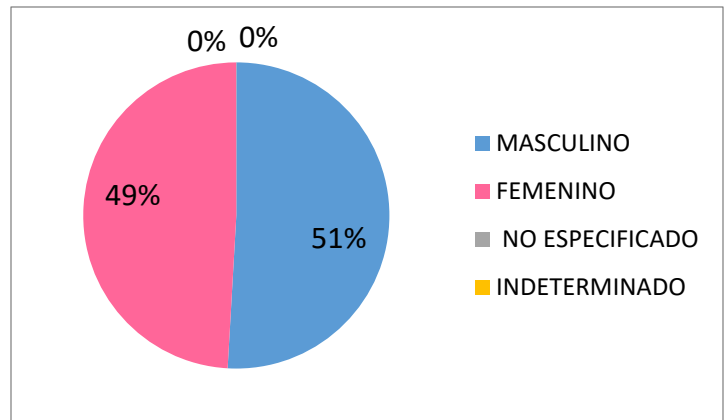


¹ Fuente: Sistema iMed módulos "Egresos, Reportes, Indicadores". Fecha de Extracción: febrero 2022



INFORMACIÓN GENERAL 2021 / EGRESOS

Sexo	Egresos
MASCULINO	19497
FEMENINO	18799
NO ESPECIFICADO	5
INDETERMINADO	1
Total	38302



Municipios	Egresos
Guadalajara	9441
Zapopan	5503
San Pedro Tlaquepaque	3943
Tonalá	3751
Tlajomulco de Zúñiga	3313
El Salto	1355
Zapotlanejo	397
Ixtlahuacán de los Membrillos	217
Chapala	217
Jocotepec	197
Otros	9968
Total	38302

Estados	Egresos
Jalisco	32928
Michoacán de Ocampo	678
Nayarit	158
Zacatecas	115
Colima	53
Baja California	41
Guanajuato	36
México	35
Sinaloa	32
Veracruz de Ignacio de la Llave	20
Otros	4206
Total	38302

**INFORMACIÓN GENERAL 2021/EGRESOS****Detalle 10 Principales Diagnósticos de Egreso**

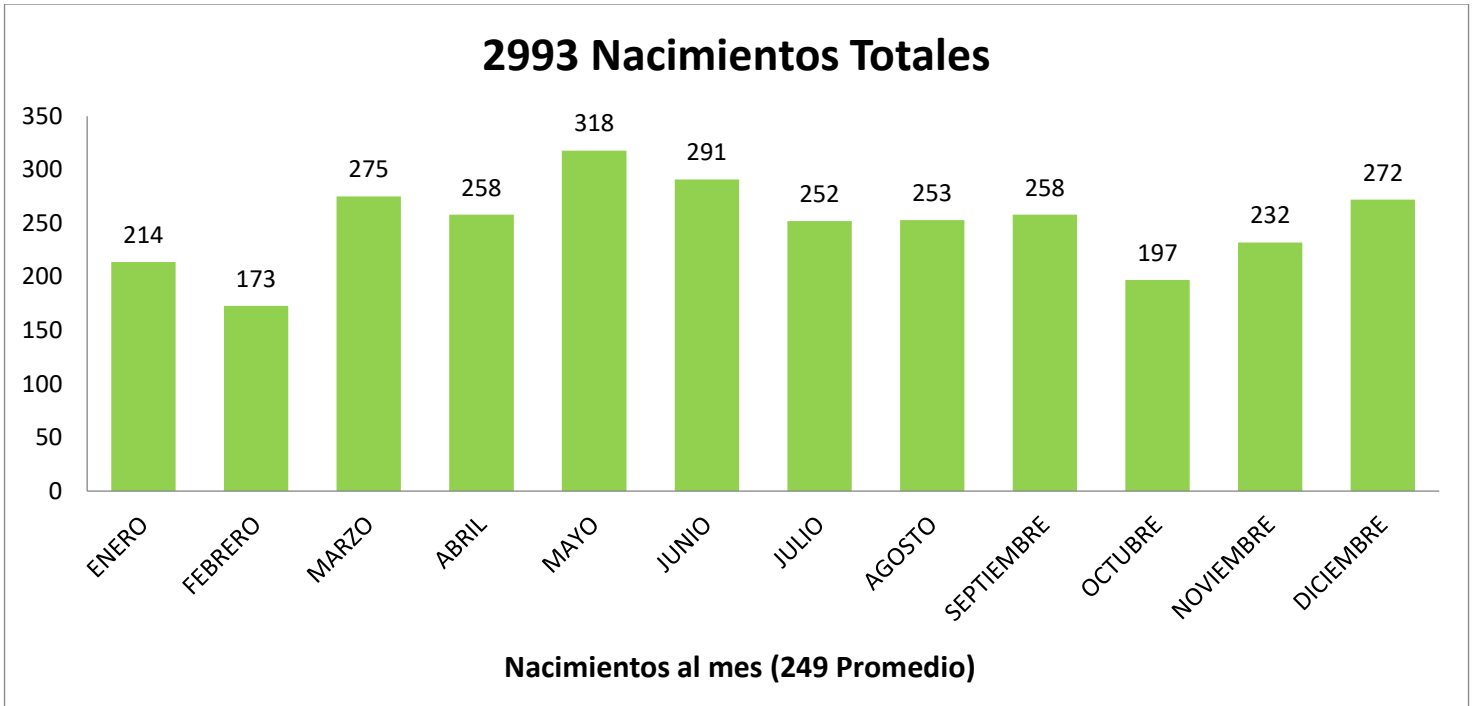
MENORES DE 16		
Código CIE10	Diagnóstico	Cantidad
Z380	PRODUCTO UNICO, NACIDO EN HOSPITAL	2819
K359	APENDICITIS AGUDA, NO ESPECIFICADA	417
S069	TRAUMATISMO INTRACRANEAL, NO ESPECIFICADO	213
S424	FRACTURA DE LA EPIFISIS INFERIOR DEL HUMERO	188
Z321	EMBARAZO CONFIRMADO	170
G409	EPILEPSIA, TIPO NO ESPECIFICADO	93
R568	OTRAS CONVULSIONES Y LAS NO ESPECIFICADAS	83
N390	INFECCION DE VIAS URINARIAS, SITIO NO ESPECIFICADO	81
D849	INMUNODEFICIENCIA, NO ESPECIFICADA	78
J189	NEUMONIA, NO ESPECIFICADA	72

EDAD ENTRE 17 Y 59		
Código CIE10	Diagnóstico	Cantidad
Z321	EMBARAZO CONFIRMADO	2584
B24X	ENFERMEDAD POR VIRUS DE LA INMUNODEFICIENCIA HUMANA (VIH), SIN OTRA ESPECIFICACION	1540
N189	INSUFICIENCIA RENAL CRONICA, NO ESPECIFICADA	1315
J189	NEUMONIA, NO ESPECIFICADA	875
K922	HEMORRAGIA GASTROINTESTINAL, NO ESPECIFICADA	299
B342	INFECCION DEBIDA A CORONAVIRUS, SIN OTRA ESPECIFICACION	265
K359	APENDICITIS AGUDA, NO ESPECIFICADA	260
J342	DESVIACION DEL TABIQUE NASAL	258
o034	ABORTO ESPONTANEO, INCOMPLETO, SIN COMPLICACION	215
D259	LEIOMIOMA DEL UTERO, SIN OTRA ESPECIFICACION	188

MAYORES DE 59		
Código CIE10	Diagnóstico	Cantidad
J189	NEUMONIA, NO ESPECIFICADA	661
N189	INSUFICIENCIA RENAL CRONICA, NO ESPECIFICADA	341
B342	INFECCION DEBIDA A CORONAVIRUS, SIN OTRA ESPECIFICACION	247
K922	HEMORRAGIA GASTROINTESTINAL, NO ESPECIFICADA	191
N40X	HIPERPLASIA DE LA PROSTATA	123
I219	INFARTO AGUDO DEL MIOCARDIO, SIN OTRA ESPECIFICACION	113
R572	CHOQUE SEPTICO	97
I089	INFECCION LOCAL DE LA PIEL Y DEL TEJIDO SUBCUTANEO, NO ESPECIFICADA	74
I64X	ACC VASCULAR ENCEFALICO AGUDO, NO ESPEC COMO HEMORRAGICO O ISQUEMICO	73
I771	ESTRECHEZ ARTERIAL	66



INFORMACIÓN GENERAL 2021/NACIMIENTOS



INDICADOR	NACIMIENTOS DEL MES
ENERO	214
FEBRERO	173
MARZO	275
ABRIL	258
MAYO	318
JUNIO	291
JULIO	252
AGOSTO	253
SEPTIEMBRE	258
OCTUBRE	197
NOVIEMBRE	232
DICIEMBRE	272
TOTAL	2993

TURNO	HOMBRE	MUJER	TOTAL
MATUTINO	262	213	475
VESPERTINO	374	340	714
NOCTURNO	546	490	1036
JORNADA	414	354	768
TOTAL	1596	1397	2993

TURNO	VAGINALES	CESÁREAS	TOTAL
MATUTINO	346	129	475
VESPERTINO	297	416	713
NOCTURNO	461	575	1036
JORNADA	455	314	769
TOTAL	1559	1434	2993

TERMINO	PREMATURO	MADRES MENORES DE 19 AÑOS
2223	769	501

**INFORMACIÓN GENERAL 2021/NACIMIENTOS**

10 PRINCIPALES MUNICIPIOS PROCEDENCIA DE MADRES	
PROCEDENCIA	NACIMIENTOS
GUADALAJARA	650
ZAPOPAN	437
TLAQUEPAQUE	394
TLAJOMULCO DE ZUÑIGA	362
TONALA	352
EL SALTO	149
ZAPOTLANEJO	39
IXTLAHUACAN DE LOS MEMBRILLOS	36
JOCOTEPEC	30
PONCITLAN	19
OTROS	525
TOTAL	2993

10 PRINCIPALES ESTADOS PROCEDENCIA DE MADRES	
ESTADO	NACIMIENTOS
JALISCO	2379
MICHOACAN DEL OCAMPO	72
MEXICO	24
ZACATECAS	22
VERACRUZ DE IGNACIO	20
CIUDAD DE MEXICO	18
GUANAJUATO	17
CHIAPAS	16
NAYARIT	14
SAN LUIS POTOSI	12
OTROS	399
TOTAL	2993

ANOMALIAS CONGENITAS	NACIMIENTOS
P229 - DIFICULTAD RESPIRATORIA DEL RECIEN NACIDO	15
P22 - DIFICULTAD RESPIRATORIA DEL RECIEN NACID	7
Q20 - MALFORMACIONES CONGENITAS DE LAS CAMARAS CARDIACAS Y SUS CONEXIONES	6
P080- RECIEN NACIDO EXCEPCIONALMENTE GRANDE	6
Z380 - PRODUCTO UNICO NACIDO EN HOSPITAL	6
P073 - OTROS RECIEN NACIDOS PRETERMINO	4
Q793 - GASTROSQUISIS	4
P220 - SINDROME DE DIFICULTAD RESPIRATORIA DEL	3
P072 - INMATURIDAD EXTREMA	2
Q02X - MICROCEFALIA	2
OTROS	28
TOTAL	83



INFORMACIÓN GENERAL 2021 / MORTALIDAD

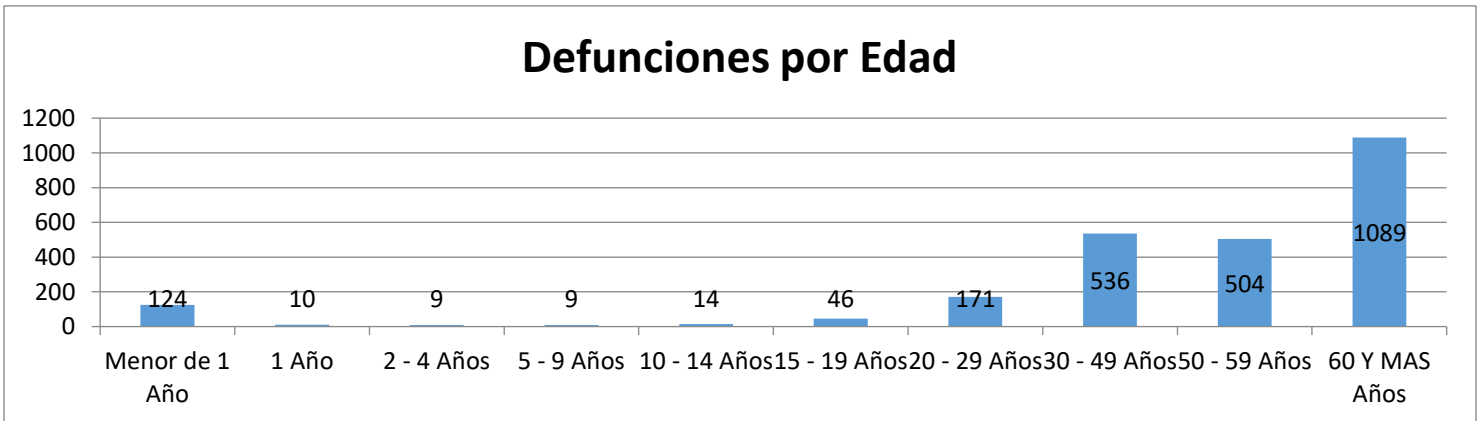
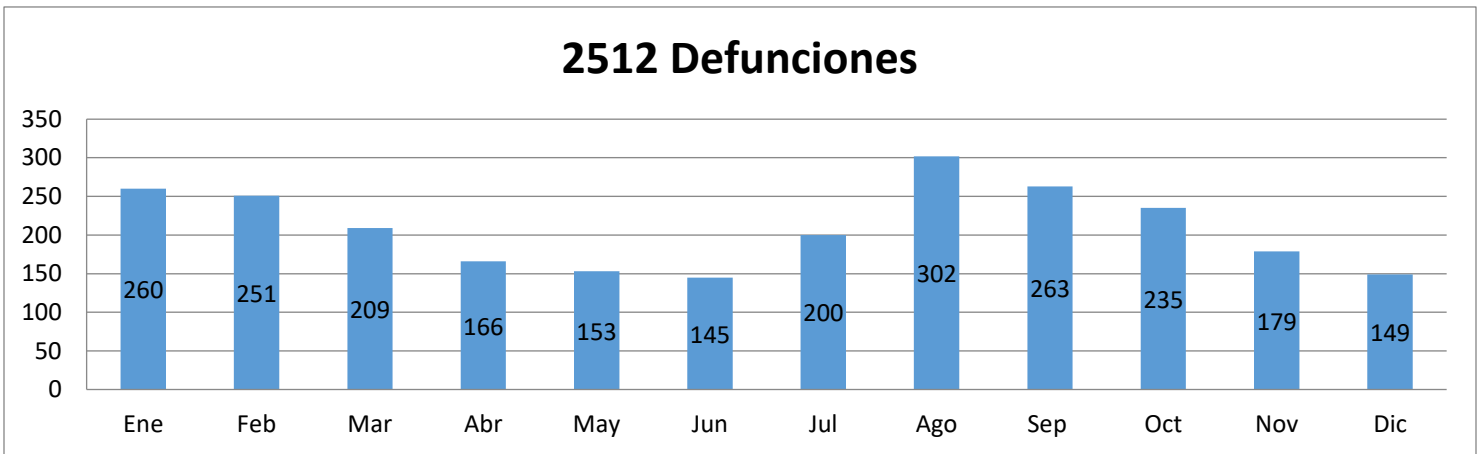
MORTALIDAD

Defunciones Hospitalización

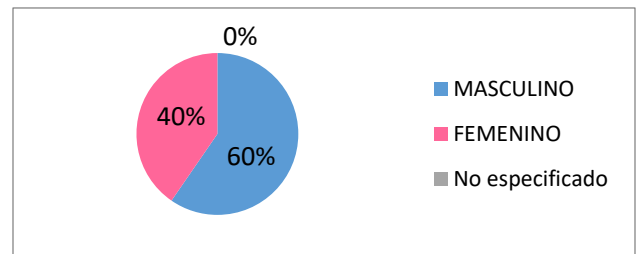
Ene	Feb	Mar	Abr	May	Jun	Jul	Ago	Sep	Oct	Nov	Dic	Anual	Promedio Mensual
260	251	209	166	153	145	200	302	263	235	179	149	2512	209.33

Tasa anual de Mortalidad por Unidad Hospitalaria: 65.58 X 1000

Tasa de Mortalidad Infantil (menores de un año): 3.24 X 1000



Sexo	Cantidad
MASCULINO	1497
FEMENINO	1015
No especificado	0
Total	2512



¹Fuente: Sistema iMed módulos "Defunciones, Indicadores" y Certificado de Defunción. Fecha de Extracción: febrero 2022

*Fórmula (número de defunciones/ número de egresos x 1000). Referencia <http://www.salud.gob.mx/>

**Fórmula (número de defunciones en menores de un año / nacidos vivos x 1000). Referencia <http://www.salud.Gob.mx/>

**INFORMACIÓN GENERAL 2021 / MORTALIDAD**

Municipios	Egresos
GUADALAJARA	724
ZAPOPAN	415
SAN PEDRO TLAQUEPAQUE	301
TONALÁ	229
TLAJOMULCO DE ZÚÑIGA	178
EL SALTO	106
ZAPOTLANEJO	32
CHAPALA	24
IXTLAHUACÁN DE LOS MEMBRILLOS	17
JOCOTEPEC	17
OTROS	469
TOTAL	2512

Estados	Egresos
Jalisco	2409
Michoacán de Ocampo	45
Nayarit	12
Zacatecas	9
México	7
Veracruz de Ignacio de la Llave	7
Colima	4
Baja California	3
Guanajuato	3
Guerrero	3
Otros	10
TOTAL	2512

Principales Causas de Mortalidad por Unidad Hospitalaria		
U071	COVID-19, virus identificado	600
A419	SEPTICEMIA, NO ESPECIFICADA	340
J960	INSUFICIENCIA RESPIRATORIA AGUDA	109
J189	NEUMONIA, NO ESPECIFICADA	91
N189	INSUFICIENCIA RENAL CRONICA, NO ESPECIFICADA	80
R570	CHOQUE CARDIOGENICO	53
K922	HEMORRAGIA GASTROINTESTINAL, NO ESPECIFICADA	36
R571	CHOQUE HIPOVOLEMICO	33
S069	TRAUMATISMO INTRACRANEAL, NO ESPECIFICADO	32
I499	ARRITMIA CARDIACA, NO ESPECIFICADA	31
	Otros	1107
	Total	2512



Principales Causas en niños de 16 años y menores		
A419	SEPTICEMIA, NO ESPECIFICADA	22
R570	CHOQUE CARDIOGENICO	14
P220	SINDROME DE DIFICULTAD RESPIRATORIA DEL RECIEN NACIDO	8
P073	OTROS RECIEN NACIDOS PRETERMINO	6
P369	SEPSIS BACTERIANA DEL RECIEN NACIDO, NO ESPECIFICADA	6
S069	TRAUMATISMO INTRACRANEAL, NO ESPECIFICADO	5
U071	COVID-19, virus identificado	4
J960	INSUFICIENCIA RESPIRATORIA AGUDA	4
P229	DIFICULTAD RESPIRATORIA DEL RECIEN NACIDO, NO ESPECIFICADA	4
P269	HEMORRAGIA PULMONAR NO ESPECIFICADA, ORIGINADA EN EL PERIODO PERINATAL	3

Principales Causas de 17 a 59 años		
U071	COVID-19, virus identificado	246
A419	SEPTICEMIA, NO ESPECIFICADA	154
J960	INSUFICIENCIA RESPIRATORIA AGUDA	52
N189	INSUFICIENCIA RENAL CRONICA, NO ESPECIFICADA	45
J189	NEUMONIA, NO ESPECIFICADA	45
R570	CHOQUE CARDIOGENICO	24
R571	CHOQUE HIPOVOLEMICO	23
B24X	ENFERMEDAD POR VIRUS DE LA INMUNODEFICIENCIA HUMANA (VIH), SIN OTRA ESPECIFICACION	23
S069	TRAUMATISMO INTRACRANEAL, NO ESPECIFICADO	22
K922	HEMORRAGIA GASTROINTESTINAL, NO ESPECIFICADA	21

Principales Causas en Adultos Mayores de 60 años		
U071	COVID-19, virus identificado	350
A419	SEPTICEMIA, NO ESPECIFICADA	164
J960	INSUFICIENCIA RESPIRATORIA AGUDA	53
J189	NEUMONIA, NO ESPECIFICADA	46
N189	INSUFICIENCIA RENAL CRONICA, NO ESPECIFICADA	33
R570	CHOQUE CARDIOGENICO	15
K922	HEMORRAGIA GASTROINTESTINAL, NO ESPECIFICADA	15
I499	ARRITMIA CARDIACA, NO ESPECIFICADA	12
G934	ENCEFALOPATIA NO ESPECIFICADA	9
L089	INFECCION LOCAL DE LA PIEL Y DEL TEJIDO SUBCUTANEO, NO ESPECIFICADA	9



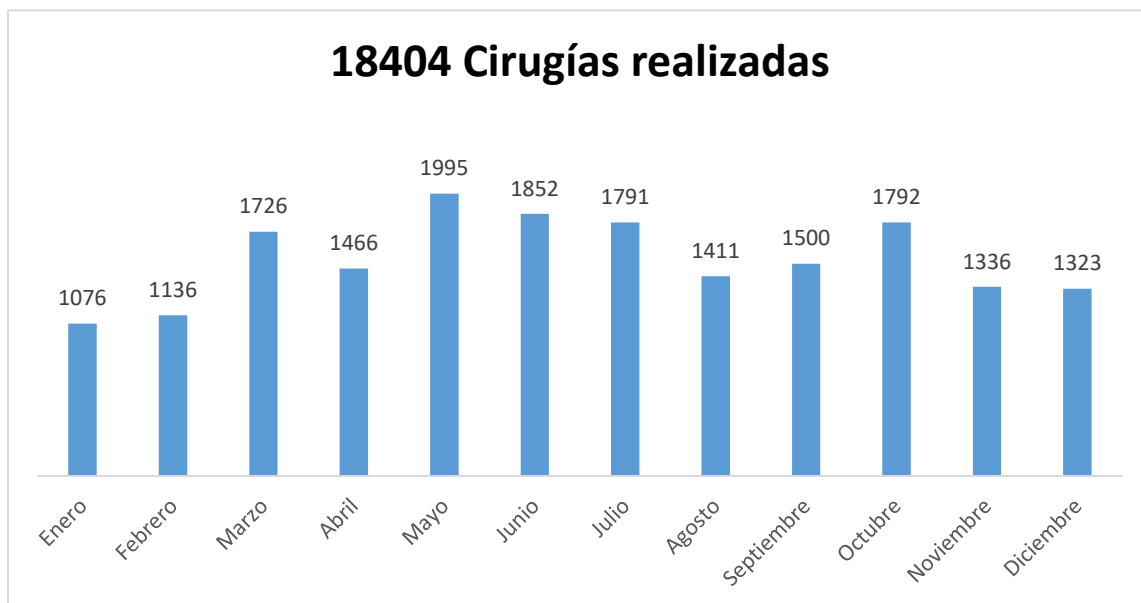
INFORMACIÓN GENERAL 2021 / CIRUGÍAS

Cirugías¹

AÑO 2021	Total Programadas	Suspendidas	Cirugías de Urgencia	Cirugías Electivas	Total Cirugías Realizadas
Enero	1161	85	514	647	1076
Febrero	1215	79	423	792	1136
Marzo	1907	181	791	1116	1726
Abril	1632	166	530	1102	1466
Mayo	2167	172	996	1171	1995
Junio	2053	201	1064	989	1852
Julio	2018	227	961	1057	1791
Agosto	1562	151	919	643	1411
Septiembre	1654	154	600	1054	1500
Octubre	1977	185	727	1250	1792
Noviembre	1490	154	301	1189	1336
Diciembre	1498	175	635	863	1323
TOTAL	20334	1930	8461	11873	18404

Promedio mensual de cirugías realizadas: 1533.6

Promedio mensual de cirugías suspendidas: 160.8



¹ Fuente: Sistema iMed módulos "Bloque Quirúrgico, Indicadores" y Base de datos de Expediente Electrónico. Fecha de extracción enero y febrero 2022



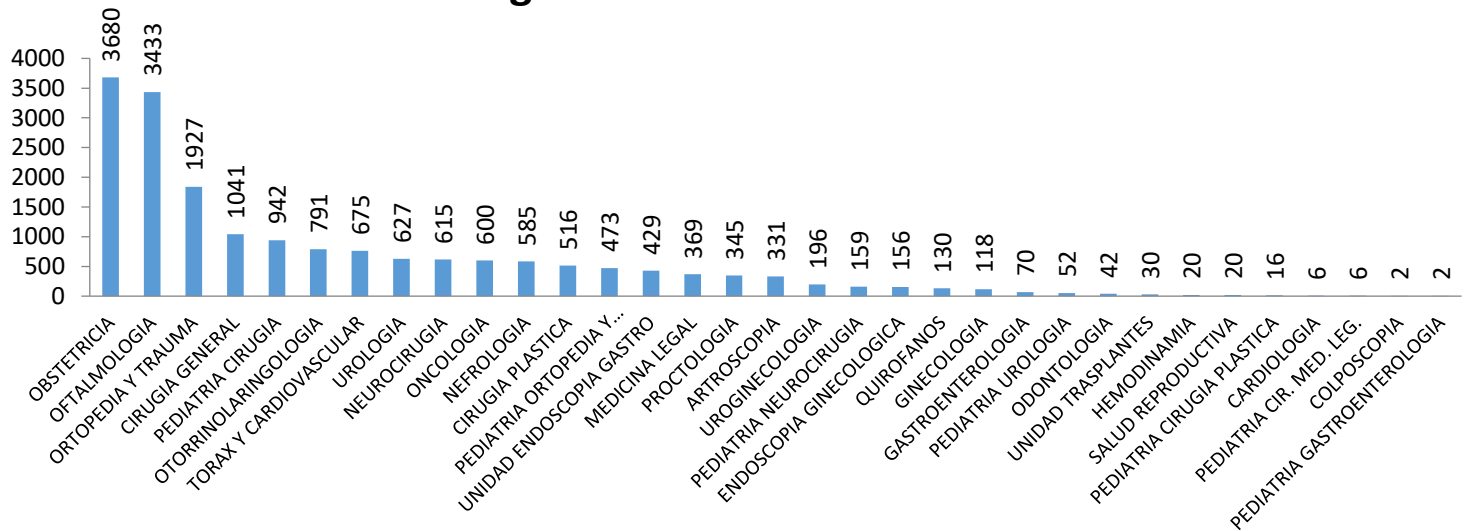
INFORMACIÓN GENERAL 2021 / CIRUGÍAS

Cirugías realizadas por servicio

Detalle:

SERVICIO	ENE	FEB	MAR	ABR	MAY	JUN	JUL	AGO	SEP	OCT	NOV	DIC	TOTAL	PROMEDIO MENSUAL
ARTROSCOPIA	7	3	17	27	29	31	37	31	31	45	39	34	331	27.6
CARDIOLOGIA	4	0	0	0	0	0	0	2	0	0	0	0	6	0.5
CIRUGIA GENERAL	52	42	102	82	107	132	119	93	78	92	82	60	1041	86.8
CIRUGIA PLASTICA	26	14	40	43	51	55	55	31	28	56	48	69	516	43.0
COLPOSCOPIA	0	0	0	0	0	0	2	0	0	0	0	0	2	0.2
ENDOSCOPIA GINECOLOGICA	2	1	10	10	19	26	23	8	6	20	15	16	156	13.0
GASTROENTEROLOGIA	1	0	10	32	21	1	3	0	0	2	0	0	70	5.8
GINECOLOGIA	1	6	14	15	13	12	14	5	8	14	5	11	118	9.8
HEMODINAMIA	1	0	1	4	2	1	3	2	3	0	2	1	20	1.7
MEDICINA LEGAL	17	27	32	26	33	23	37	37	48	37	35	17	369	30.8
NEFROLOGIA	55	65	82	49	30	45	32	34	99	22	22	50	585	48.8
NEUROCIRUGIA	37	48	55	68	62	64	63	37	42	54	44	41	615	51.3
OBSTETRICIA	262	181	297	325	408	368	354	300	301	491	178	215	3680	306.7
ODONTOLOGIA	0	0	0	0	0	2	5	10	6	6	9	4	42	3.5
OFTALMOLOGIA	233	326	399	163	478	334	251	279	258	269	246	197	3433	286.1
ONCOLOGIA	29	38	54	46	96	49	55	50	46	53	41	43	600	50.0
ORTOPEDIA Y TRAUMA	117	138	171	179	165	194	202	154	140	155	134	178	1927	160.6
OTORRINOLARINGOLOGIA	22	29	97	79	91	102	96	24	52	85	55	59	791	65.9
PEDIATRIA CIRUGIA	71	61	80	59	105	87	88	85	92	86	71	57	942	78.5
PEDIATRIA CIR. MED. LEG.	3	1	1	1	0	0	0	0	0	0	0	0	6	0.5
PEDIATRIA CIRUGIA PLASTICA	0	0	2	1	3	2	1	2	2	1	2	0	16	1.3
PEDIATRIA GASTROENTEROLOGIA	0	0	1	0	1	0	0	0	0	0	0	0	2	0.2
PEDIATRIA ORTOPIEDIA Y TRAUMA	28	19	30	38	41	55	57	37	36	61	40	31	473	39.4
PEDIATRIA NEUROCIRUGIA	14	14	11	15	10	10	16	13	14	17	12	13	159	13.3
PEDIATRIA UROLOGIA	7	2	1	2	3	8	3	4	6	3	2	11	52	4.3
PROCTOLOGIA	12	5	25	29	27	33	40	41	37	34	29	33	345	28.8
QUIROFANOS	38	24	37	6	4	3	8	3	0	5	2	0	130	10.8
SALUD REPRODUCTIVA	0	1	5	4	0	0	0	0	3	3	2	2	20	1.7
TORAX Y CARDIOVASCULAR	24	28	52	59	72	69	80	53	48	78	59	53	675	56.3
UNIDAD ENDOSCOPIA GASTRO	8	16	32	24	18	53	49	43	65	17	62	42	429	35.8
UNIDAD TRASPLANTES	0	0	0	1	5	5	2	0	1	8	5	3	30	2.5
UROGINECOLOGIA	2	6	27	28	17	20	21	6	12	14	23	20	196	16.3
UROLOGIA	3	41	41	51	84	68	75	27	38	64	72	63	627	52.3
TOTAL CIRUGIAS	1076	1136	1726	1466	1995	1852	1791	1411	1500	1792	1336	1323	18404	1,533.6

Cirugías Realizadas Por Servicio



**INFORMACIÓN GENERAL 2021 / CIRUGÍAS****Cirugías realizadas por servicio**

Orden descendente por productividad	SERVICIO	CANTIDAD
1	OBSTETRICIA	3680
2	OFTALMOLOGIA	3433
3	ORTOPEDIA Y TRAUMA	1927
4	CIRUGIA GENERAL	1041
5	PEDIATRIA CIRUGIA	942
6	OTORRINOLARINGOLOGIA	791
7	TORAX Y CARDIOVASCULAR	675
8	UROLOGIA	627
9	NEUROCIRUGIA	615
10	ONCOLOGIA	600
11	NEFROLOGIA	585
12	CIRUGIA PLASTICA	516
13	PEDIATRIA ORTOPEDIA Y TRAUMA	473
14	UNIDAD ENDOSCOPIA GASTRO	429
15	MEDICINA LEGAL	369
16	PROCTOLOGIA	345
17	ARTROSCOPIA	331
18	UROGINECOLOGIA	196
19	PEDIATRIA NEUROCIRUGIA	159
20	ENDOSCOPIA GINECOLOGICA	156
21	QUIROFANOS	130
22	GINECOLOGIA	118
24	GASTROENTEROLOGIA	70
25	PEDIATRIA UROLOGIA	52
26	ODONTOLOGIA	42
27	UNIDAD TRASPLANTES	30
28	HEMODINAMIA	20
29	SALUD REPRODUCTIVA	20
30	PEDIATRIA CIRUGIA PLASTICA	16
31	CARDIOLOGIA	6
32	PEDIATRIA CIR. MED. LEG.	6
33	COLPOSCOPIA	2
34	PEDIATRIA GASTROENTEROLOGIA	2
	Total	18404

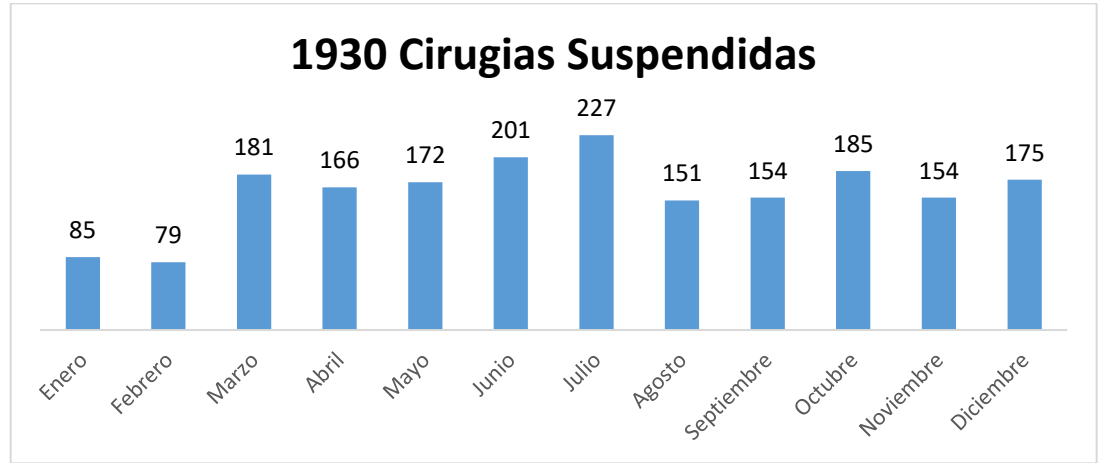
¹ Fuente: Sistema iMed módulo "Bloque Quirúrgico", Base de Datos del Expediente Electrónico. Fecha de Extracción: enero y febrero 2022



INFORMACIÓN GENERAL 2021 / CIRUGÍAS

Cirugías Suspendidas¹

MES	CANTIDAD
ENERO	85
FEBRERO	79
MARZO	181
ABRIL	166
MAYO	172
JUNIO	201
JULIO	227
AGOSTO	151
SEPTIEMBRE	154
OCTUBRE	185
NOVIEMBRE	154
DICIEMBRE	175
TOTAL	1930



Promedio mensual: 160.8

SERVICIO	ENERO	FEBRERO	MARZO	ABRIL	MAYO	JUNIO	JULIO	AGOSTO	SEPTIEMBRE	OCTUBRE	NOVIEMBRE	DICIEMBRE	TOTAL	PROMEDIO MENSUAL
ARTROSCOPIA	1	0	4	5	7	3	4	3	6	10	8	6	57	4.8
CARDIOLOGIA	0	0	0	0	0	0	0	0	0	0	0	0	0	0.0
CIRUGIA GENERAL	2	2	14	9	6	9	5	6	13	9	5	5	85	7.1
CIRUGIA PLASTICA	1	4	3	8	6	10	8	7	5	3	5	8	68	5.7
COLPOSCOPIA	0	0	0	0	0	0	0	0	0	0	0	0	0	0.0
ENDOSCOPIA GINECOLOGICA	0	0	1	0	1	0	0	0	1	0	2	0	5	0.4
GASTROENTEROLOGIA	0	0	0	0	0	0	0	0	0	0	0	0	0	0.0
GINECOLOGIA	0	0	0	1	2	2	1	1	0	0	1	0	8	0.7
HEMODINAMIA	0	0	0	0	0	0	0	0	0	0	0	0	0	0.0
MEDICINA LEGAL	1	4	8	6	6	4	1	4	4	7	1	5	51	4.3
NEFROLOGIA	0	0	0	0	0	0	0	0	0	0	0	0	0	0.0
NEUROCIRUGIA	3	3	4	5	7	7	2	3	1	7	6	3	51	4.3
OBSTETRICIA	0	0	0	0	0	0	0	1	0	0	0	1	2	0.2
ODONTOLOGIA	0	0	0	0	0	0	1	2	2	0	0	0	5	0.4
OFTALMOLOGIA	39	27	43	38	38	54	81	65	55	63	50	64	617	51.4
ONCOLOGIA	3	3	10	5	5	4	8	2	5	7	6	10	68	5.7
ORTOPEDIA Y TRAUMA	14	14	41	29	34	34	25	16	16	20	19	26	288	24.0
OTORRINOLARINGOLOGIA	5	1	10	17	15	21	22	2	8	12	10	12	135	11.3
PEDIATRIA CIRUGIA	5	9	8	17	18	19	22	7	8	15	10	7	145	12.1
PEDIATRIA CIR. MED. LEG.	0	0	0	0	0	0	0	0	0	0	0	0	0	0.0
PEDIATRIA CIRUGIA PLASTICA	0	0	1	0	0	0	0	1	0	1	1	0	4	0.3
PEDIATRIA GASTROENTEROLOGIA	0	0	0	0	0	0	0	0	0	0	0	0	0	0.0
PEDIATRIA ORTOPIEDIA Y TRAUMA	2	2	4	1	2	4	2	3	8	1	3	1	33	2.8
PEDIATRIA NEUROCIRUGIA	5	4	2	1	1	1	4	3	1	4	3	0	29	2.4
PEDIATRIA UROLOGIA	0	0	0	3	0	2	0	0	1	0	0	2	8	0.7
PROCTOLOGIA	0	0	3	5	7	2	3	6	7	3	3	4	43	3.6
QUIROFANOS	0	0	0	0	0	0	0	1	0	0	0	0	1	0.1
SALUD REPRODUCTIVA	0	0	0	1	0	0	0	0	0	0	0	0	1	0.1
TORAX Y CARDIOVASCULAR	2	4	20	9	15	15	20	11	9	13	7	10	135	11.3
UNIDAD ENDOSCOPIA GASTRO	2	0	3	2	1	1	1	1	1	2	6	5	25	2.1
UNIDAD TRASPLANTES	0	0	0	0	0	0	0	0	0	0	1	0	1	0.1
UROGINECOLOGIA	0	0	1	4	0	2	1	1	0	1	5	2	17	1.4
UROLOGIA	0	2	1	0	1	7	16	5	3	7	2	4	48	4.0
TOTAL CIRUGIAS	85	79	181	166	172	201	227	151	154	185	154	175	1930	160.8



INFORMACIÓN GENERAL 2021 / CIRUGÍAS

Cirugías Suspendidas

NO.	10 PRINCIPALES MOTIVOS DE SUSPENSION DE CIRUGIAS	TOTAL
1	SIN MOTIVOS	642
2	MAL ESTADO DEL PACIENTE	312
3	PACIENTE NO SE PRESENTA	242
4	FALTA DE TIEMPO	142
5	FALTA DE MATERIAL	127
6	CIRUGIA MAL PROGRAMADA	53
7	DECISION MEDICA	46
8	FALTA DE CAMAS	39
9	URGENCIAS	38
10	CIRUGIA YA REALIZADA	34
	OTROS	255
	TOTAL	1930



INFORMACIÓN GENERAL 2021 / URGENCIAS

Urgencias Por Unidad Hospitalaria

Jefe del Servicio de Urgencias Adultos: Dr. Rafael Camacho Cortes¹

Médicos Adscritos: 29¹

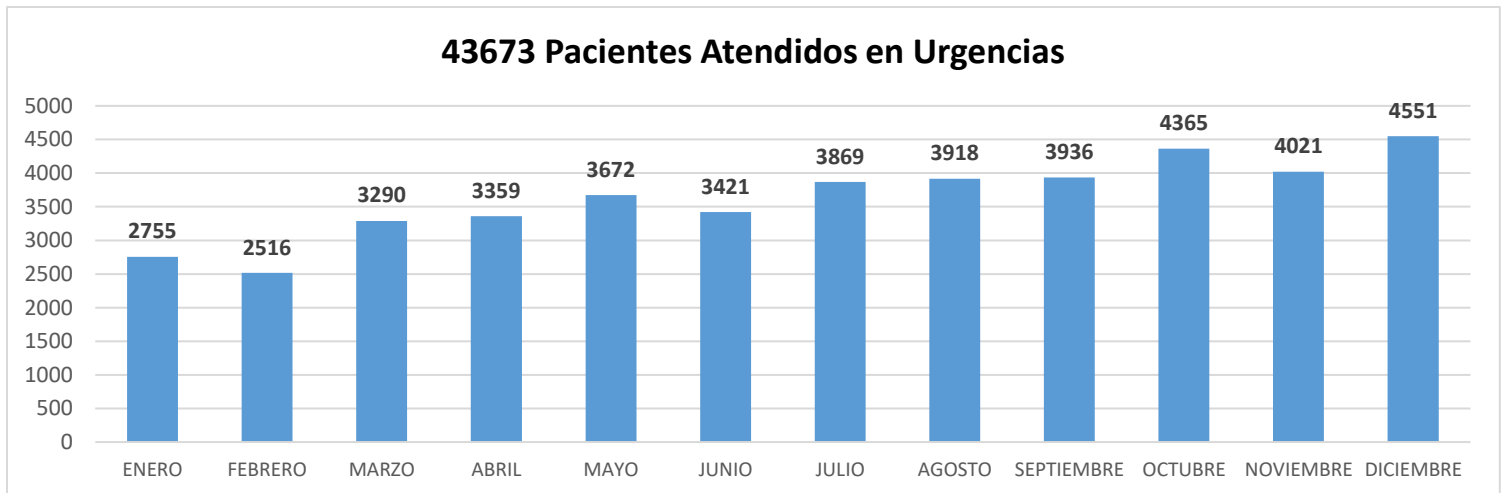
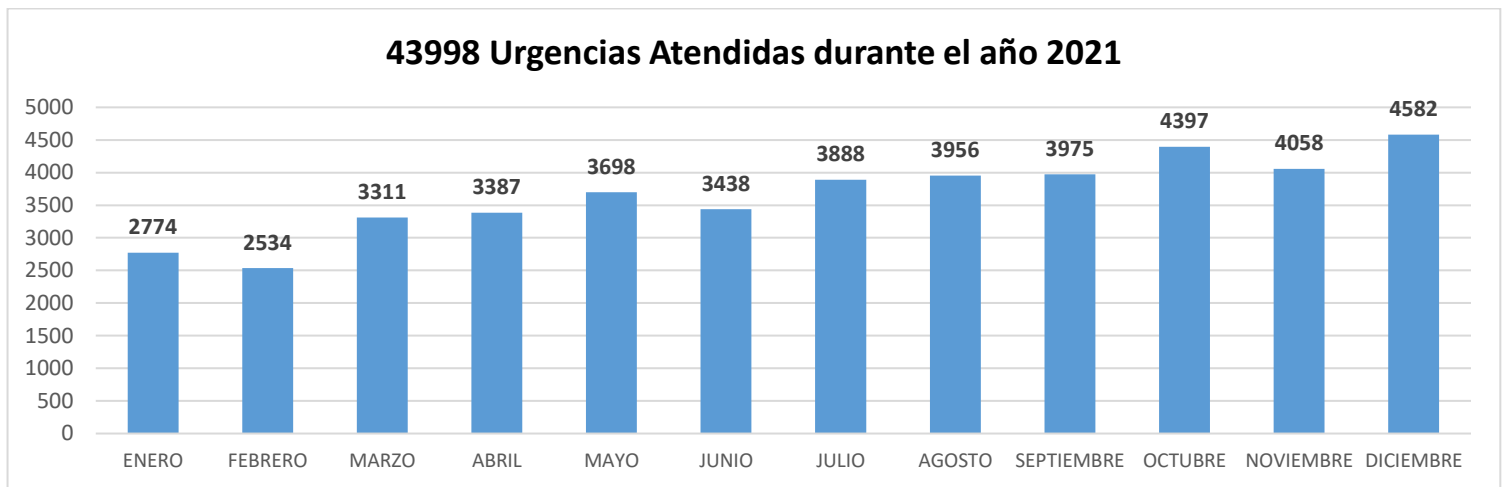
Jefe del Servicio de Urgencias Pediatría: Dra. Adriana López Enríquez¹

Médicos Adscritos: 13¹

Jefe del Servicio de Urgencias TOCO: Dr. Israel Dámaso Barajas¹

Médicos Adscritos: 22¹

Detalle*



INDICADOR	ENE	FEB	MAR	ABR	MAY	JUN	JUL	AGO	SEP	OCT	NOV	DIC	Total Anual	% Atenciones mensual
Urgencia Pediátricas Atendidas	698	557	708	846	951	883	992	942	984	1301	1181	1314	11357	946
Urgencia Adultos Atendidas	1556	1503	2070	2028	2098	2147	2430	2317	2316	2428	2269	2559	25721	2143
Urgencias TOCO Atendidas	520	474	533	513	649	408	466	697	675	668	608	709	6920	577
Total Mensual	2774	2534	3311	3387	3698	3438	3888	3956	3975	4397	4058	4582	43998	3667
Pacientes Atendidos	2755	2516	3290	3359	3672	3421	3869	3918	3936	4365	4021	4551	43673	3639

¹Fuente: Recursos Humanos/Control y Registro

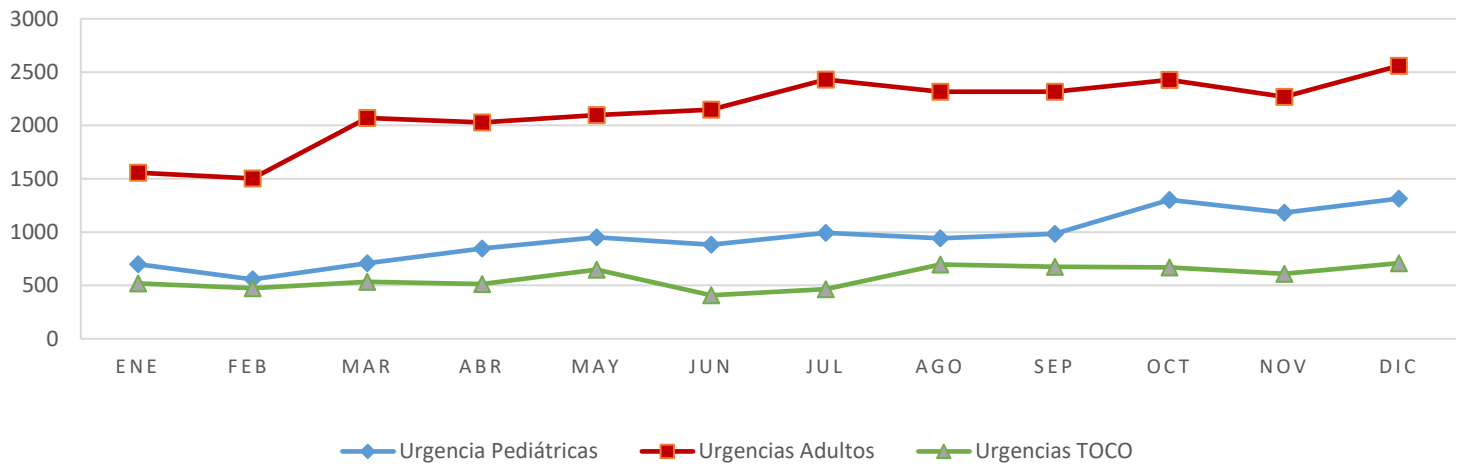
* Fuente: Sistema iMed módulos "Urgencias, Reportes, Indicadores", Base de Datos sistema SAEH Urgencias. Fecha de Extracción: enero 2022



INFORMACIÓN GENERAL 2021 / URGENCIAS

Servicio	Cantidad
Urgencia Pediátricas	11357
Urgencias Adultos	25721
Urgencias TOCO	6920
Total	43998

URGENCIAS POR UNIDAD HOSPITALARIA



Indicador	ENE	FEB	MAR	ABR	MAY	JUN	JUL	AGO	SEP	OCT	NOV	DIC	Total Anual
Urgencia Pediátricas	698	557	708	846	951	883	992	942	984	1301	1181	1314	11357
Urgencias Adultos	1556	1503	2070	2028	2098	2147	2430	2317	2316	2428	2269	2559	25721
Urgencias TOCO	520	474	533	513	649	408	466	697	675	668	608	709	6920
Total Mensual	2774	2534	3311	3387	3698	3438	3888	3956	3975	4397	4058	4582	43998

Urgencias Adulto Detalle¹

Indicador	ENE	FEB	MAR	ABR	MAY	JUN	JUL	AGO	SEP	OCT	NOV	DIC	ANUAL	Promedio mensual
Urgencias Adultos Totales	1556	1503	2070	2028	2098	2147	2430	2317	2316	2428	2269	2559	25721	2143
Urgencia Calificada	1401	1306	1814	1847	1730	1832	2152	2046	1980	2128	1955	2217	22408	1867
Urgencia No Calificada	155	197	256	181	368	315	278	271	336	300	314	342	3313	276

¹Fuente: Sistema iMed módulos "Urgencias, Reportes, Indicadores". Fecha de Extracción: enero 2022



INFORMACIÓN GENERAL 2021 / URGENCIAS

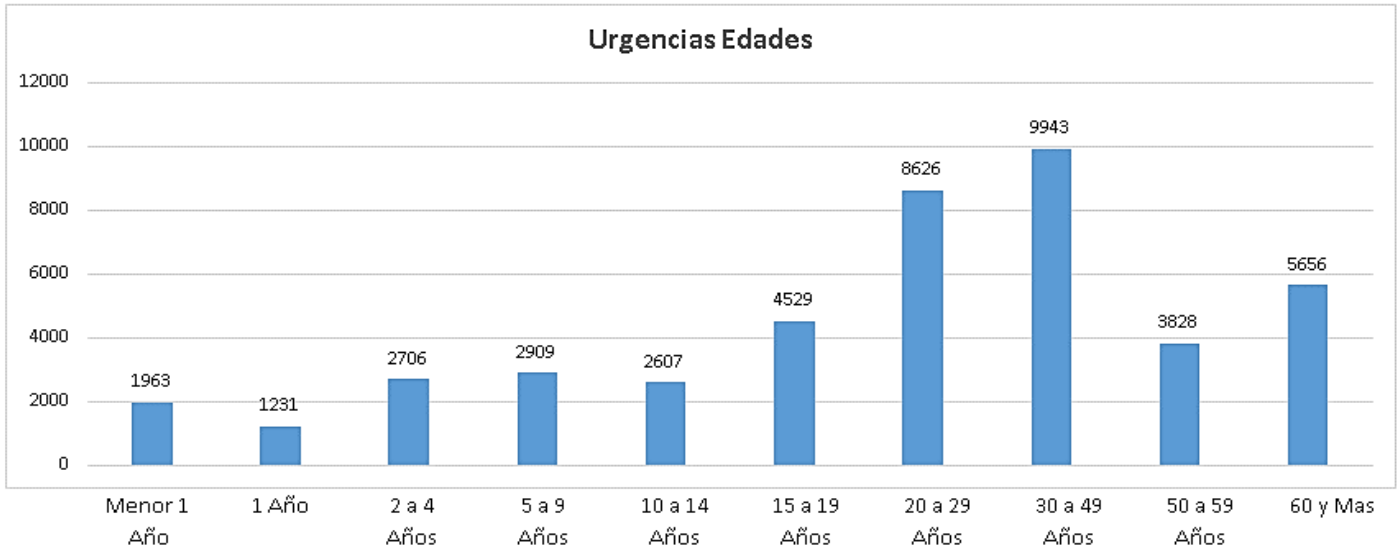
Detalle Servicios de Urgencias¹

Pacientes atendidos en el año 2021: 43673

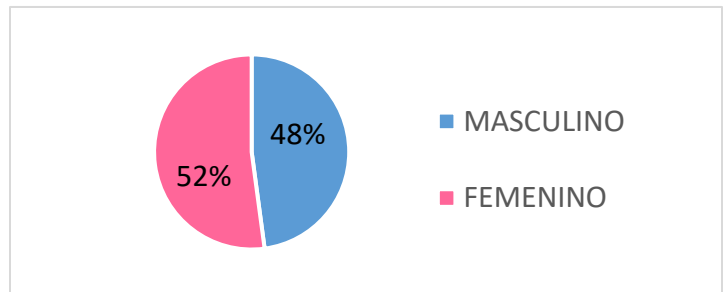
Promedio mensual de pacientes atendidos en Urgencias: 3639

Atenciones de urgencias otorgadas en el año 2021: 43998

Promedio de Urgencias: 3667



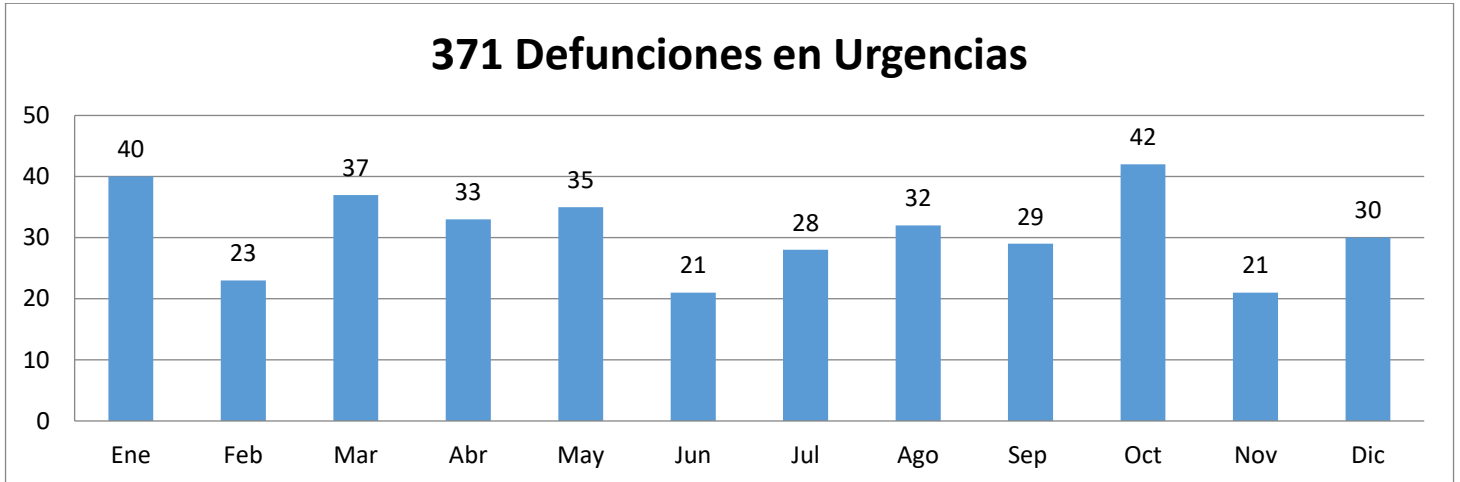
Sexo	Urgencias
MASCULINO	21064
FEMENINO	22934
Total	43998



Municipio	Cantidad
Guadalajara	12901
Zapopan	7077
San Pedro Tlaquepaque	5933
Tonalá	5558
Tlajomulco de Zuñiga	4660
El Salto	2079
Ixtlahuacán de los Membrillos	641
Zapotlanejo	385
Chapala	301
Jocotepec	289
Otros	4174
Total	43998

Estado	Cantidad
Jalisco	43056
Michoacán de Ocampo	446
Nayarit	96
Zacatecas	87
México	51
Colima	37
Guanajuato	31
Baja California	22
Guerrero	17
Chiapas	10
Otros	145
Total	43998

¹Fuente: Sistema iMed módulos "Urgencias, Reportes, Indicadores". Fecha de Extracción: enero 2022

**INFORMACIÓN GENERAL 2021 / URGENCIAS****Mortalidad en Urgencias Adultos y Pediatría¹**

Principales Causas de Mortalidad Adultos		
A419	SEPTICEMIA, NO ESPECIFICADA	54
E872	ACIDOSIS	33
J189	NEUMONIA NO ESPECIFICADA	27
I219	INFARTO AGUDO DEL MIOCARDIO	20
K922	HEMORRAGIA GASTROINTESTINAL	15
R571	CHOQUE HIPOVOLEMICO	15
N189	INSUFICIENCIA RENAL CRONICA	14
R570	CHOQUE CARDIOGENICO	10
J960	INSUFICIENCIA RESPIRATORIA AGUDA	9
N390	INFECCION DE VIAS URINARIAS	8
	Otros	136
Total		341

Mortalidad en Urgencias Pediatría

Principales Causas en niños de 16 años y menores		
A419	SEPTICEMIA, NO ESPECIFICADA	6
E872	ACIDOSIS	2
J189	NEUMONIA NO ESPECIFICADA	2
S069	TRAUMATISMO INTRACRANEAL, NO ESPECIFICADO	2
N189	INSUFICIENCIA RENAL CRONICA	1
I499	ARRITMIA CARDIACA, NO ESPECIFICADA	1
Q899	MALFORMACION CONGENITA, NO ESPECIFICADA	1
G936	EDEMA CEREBRAL	1
S061	EDEMA CEREBRAL TRAUMATICO	1
K859	PANCREATITIS AGUDA, NO ESPECIFICADA	1
	Otros	12
Total		30

¹ Fuente: Sistema iMed módulos "Urgencias, Reportes, Indicadores" y Certificado de Defunción. Fecha de Extracción: enero 2022

**INFORMACIÓN GENERAL 2021 / AREA COVID 19**Encargada del Servicio Covid Adultos: Dra. Roxana García Salcido¹Médicos Adscritos: 15¹

RESULTADO	PRUEBAS PCR COVID-19 REALIZADAS												
	ENERO	FEBRERO	MARZO	ABRIL	MAYO	JUNIO	JULIO	AGOSTO	SEPTIEMBRE	OCTUBRE	NOVIEMBRE	DICIEMBRE	TOTAL
POSITIVOS	255	187	172	192	139	157	581	319	308	396	349	470	3525
NEGATIVOS	2461	1247	1189	1137	277	94	384	694	351	360	210	280	8684
TOTAL	2716	1434	1361	1329	416	251	965	1013	659	756	559	750	12209

Pacientes atendidos en TRIAGE COVID 19

	ENERO	FEBRERO	MARZO	ABRIL	MAYO	JUNIO	JULIO	AGOSTO	SEPTIEMBRE	OCTUBRE	NOVIEMBRE	DICIEMBRE	TOTAL
TRIAGE COVID ADULTOS	1995	892	635	488	292	245	946	985	646	741	545	729	9139
TRIAGE COVID PEDIATRIA	721	542	726	841	124	6	19	28	13	15	14	21	3070
Total	2716	1434	1361	1329	416	251	965	1013	659	756	559	750	12209

	ENERO	FEBRERO	MARZO	ABRIL	MAYO	JUNIO	JULIO	AGOSTO	SEPTIEMBRE	OCTUBRE	NOVIEMBRE	DICIEMBRE	TOTAL
Empleado Hospital Civil	279	106	49	23	4	12	54	66	44	85	26	42	790
Becario Hospital Civil	20	1	0	0	0	0	0	1	0	1	0	0	23
Pacientes	2417	1327	1312	1306	412	239	911	946	615	670	533	708	11396
Total	2716	1434	1361	1329	416	251	965	1013	659	756	559	750	12209

Género	ENERO	FEBRERO	MARZO	ABRIL	MAYO	JUNIO	JULIO	AGOSTO	SEPTIEMBRE	OCTUBRE	NOVIEMBRE	DICIEMBRE	TOTAL
Mujeres	1359	719	657	620	226	155	528	532	374	402	304	412	6288
Hombres	1357	715	704	709	190	96	437	481	285	354	255	338	5921
Total	2716	1434	1361	1329	416	251	965	1013	659	756	559	750	12209

Grupos Etarios	ENERO	FEBRERO	MARZO	ABRIL	MAYO	JUNIO	JULIO	AGOSTO	SEPTIEMBRE	OCTUBRE	NOVIEMBRE	DICIEMBRE	TOTAL
1 a 28 días	27	22	4	2	0	0	0	1	0	0	0	0	56
29 días a 12 meses	199	276	37	1	0	0	0	0	0	0	0	1	514
13 a 35 meses	66	112	3	0	0	0	0	0	0	0	0	0	181
3 a 5 años	160	184	24	0	0	0	0	0	0	0	0	0	368
6 a 12 años	197	248	55	8	0	0	0	6	0	0	0	1	515
13 a 18 años	99	79	61	57	18	12	48	46	30	38	26	19	533
19 a 64 años	1742	422	1038	1130	333	202	775	856	528	607	175	613	8421
65 y más años	226	91	139	131	65	37	142	104	101	111	358	116	1621
Total	2716	1434	1361	1329	416	251	965	1013	659	756	559	750	12209

¹Fuente: Recursos Humanos / Control y Registro² Fuente: Sistema iMed módulo "Consulta Covid", Fecha de extracción: enero 2022

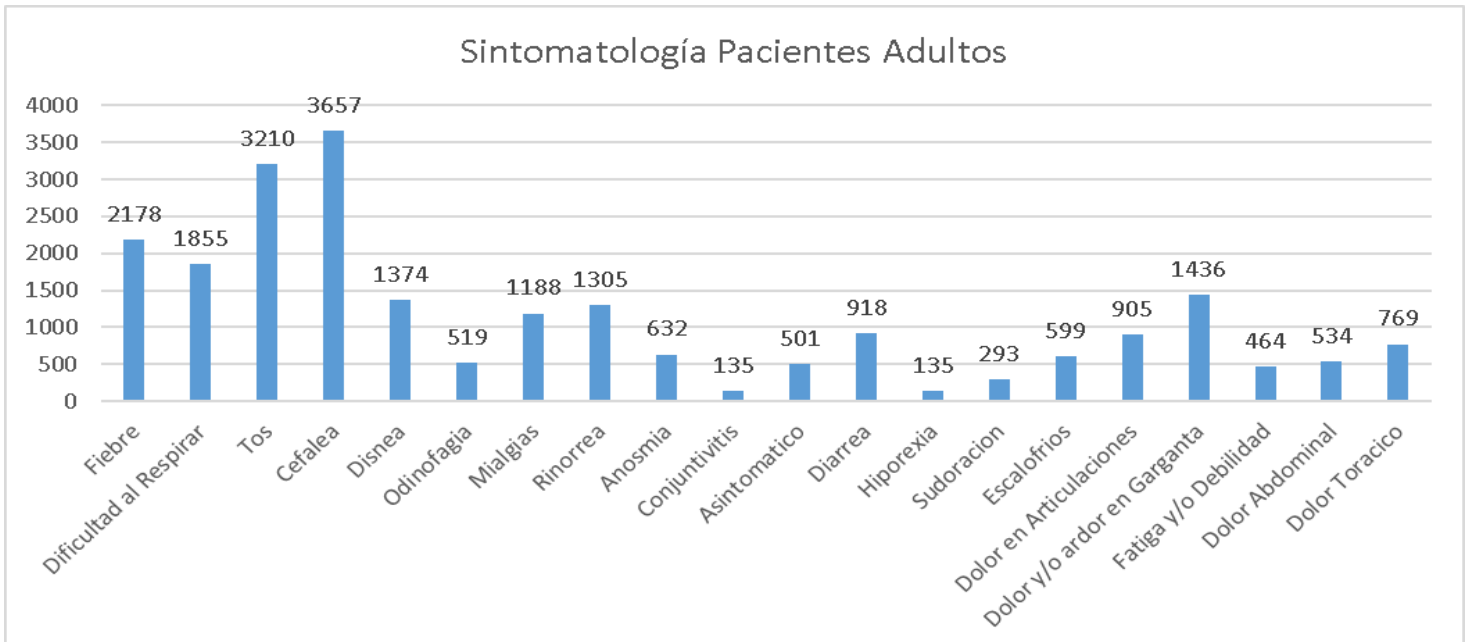
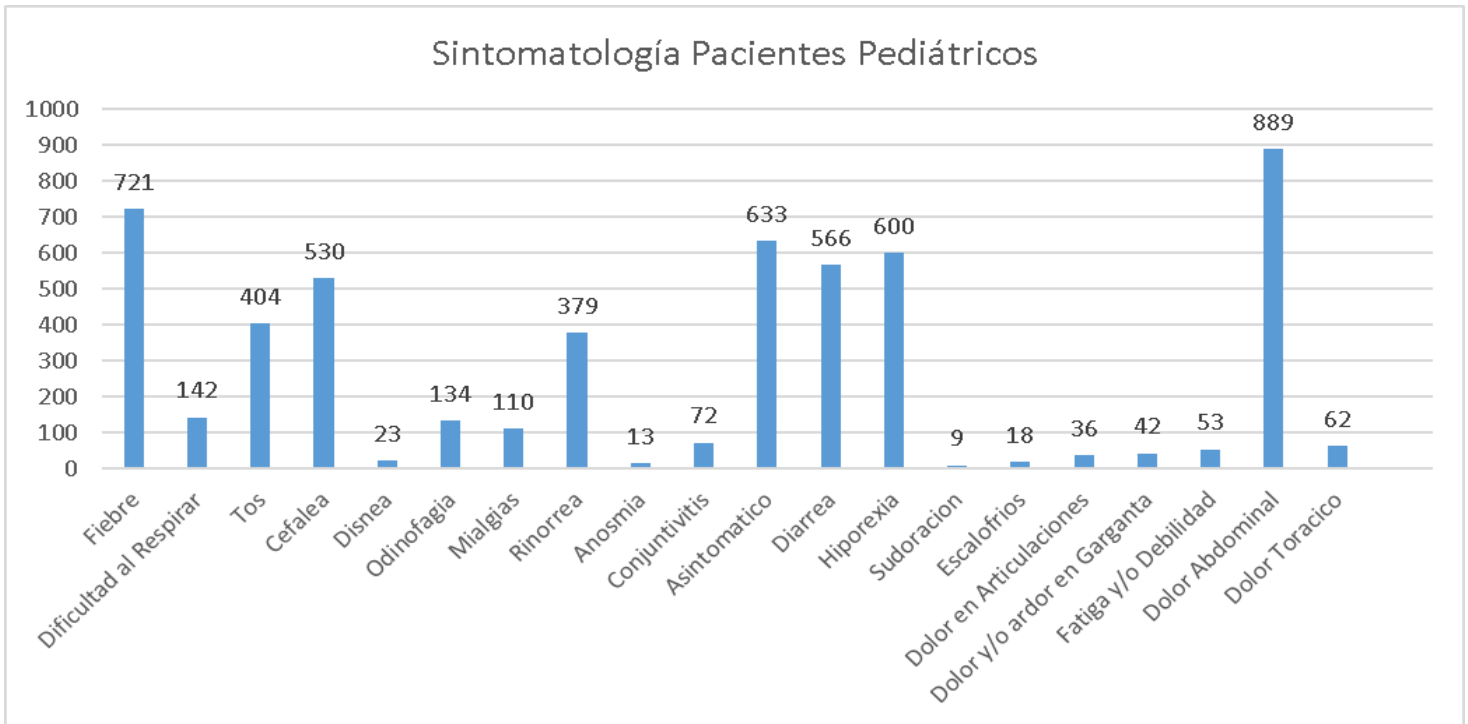
Nota. La atención de los pacientes pediátricos estuvo a cargo de la División Pediatría.



INFORMACIÓN GENERAL 2021 / AREA COVID 19

Servicio	Pacientes Atendidos
PEDIATRIA	3070
ADULTOS	9139
Total	12209

Servicio	Estabilización Paciente Área Choque
PEDIATRIA	24
ADULTOS	860
Total	884



**INFORMACIÓN GENERAL 2021 / AREA COVID 19****Comorbilidad Adultos**

Comórbidos	Triage Covid	%
E149 Diabetes Mellitus No Especificada	886	7.57
I10X Hipertensión esencial (primaria)	882	7.53
N189 Enfermedad Renal Crónica	441	3.76
J459 Asma, No especificado	180	1.53
Diversos tipos de Cáncer	171	1.46
B24X Enfermedad por virus de la inmunodeficiencia humana (VIH), sin otra especificación	163	1.39
Diversas enfermedades Cardiacas	79	0.67
E669 Obesidad	72	0.61
J449 Enfermedad Pulmonar Obstructiva Crónica	47	0.4
Otros	449	3.83
Ninguno	8839	71.19

Total Pacientes: 12209

Comórbidos	Positivo a Covid	%
I10X Hipertensión esencial (primaria)	308	9.73
E149 Diabetes Mellitus No Especificada	153	4.83
N189 Enfermedad Renal Crónica	91	2.87
Diversos tipos de Cáncer	91	2.87
B24X Enfermedad por virus de la inmunodeficiencia humana (VIH), sin otra especificación	72	2.27
J459 Asma, No especificado	67	2.11
Diversas enfermedades Cardiacas	26	0.82
J449 Enfermedad Pulmonar Obstructiva Crónica	26	0.82
M139 Artritis, No especificada	15	0.47
Otros	434	13.72
Ninguno	2242	59.43

Total Pacientes: 3525

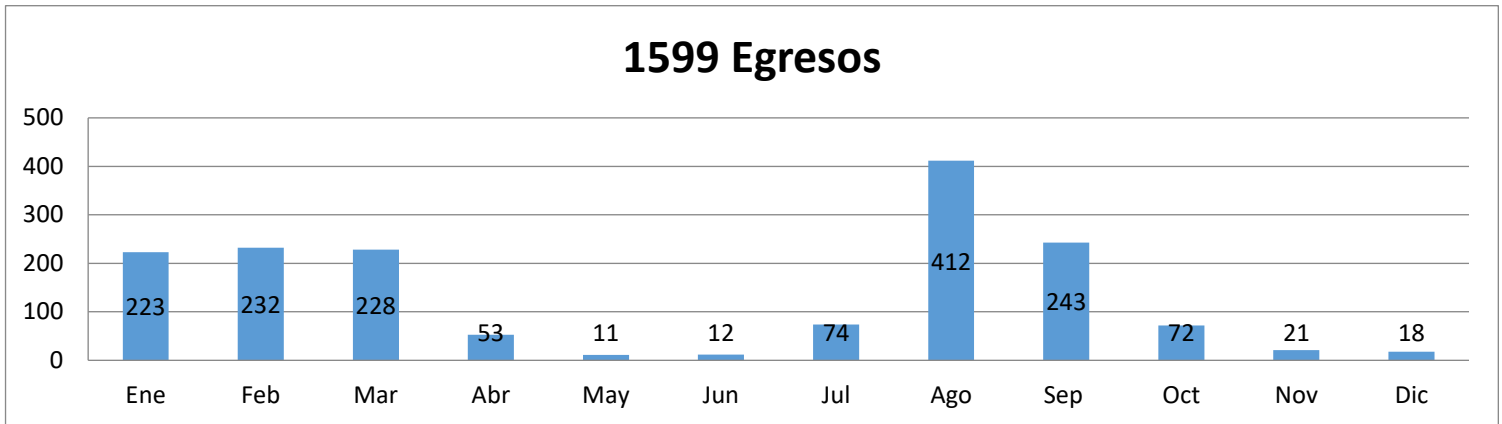
Comórbidos	Defunción Covid	%
E149 Diabetes Mellitus No Especificada	38	30.84
I10X Hipertensión esencial (primaria)	23	18.69
N189 Enfermedad Renal Crónica	10	8.13
Diversos tipos de Cáncer	9	7.31
B24X Enfermedad por virus de la inmunodeficiencia humana (VIH), sin otra especificación	6	4.87
Diversas enfermedades Cardiacas	6	4.87
E669 Obesidad	6	4.87
J449 Enfermedad Pulmonar Obstructiva Crónica	5	4.06
Otros	20	16.26
Ninguno	0	0

Total Pacientes: 123

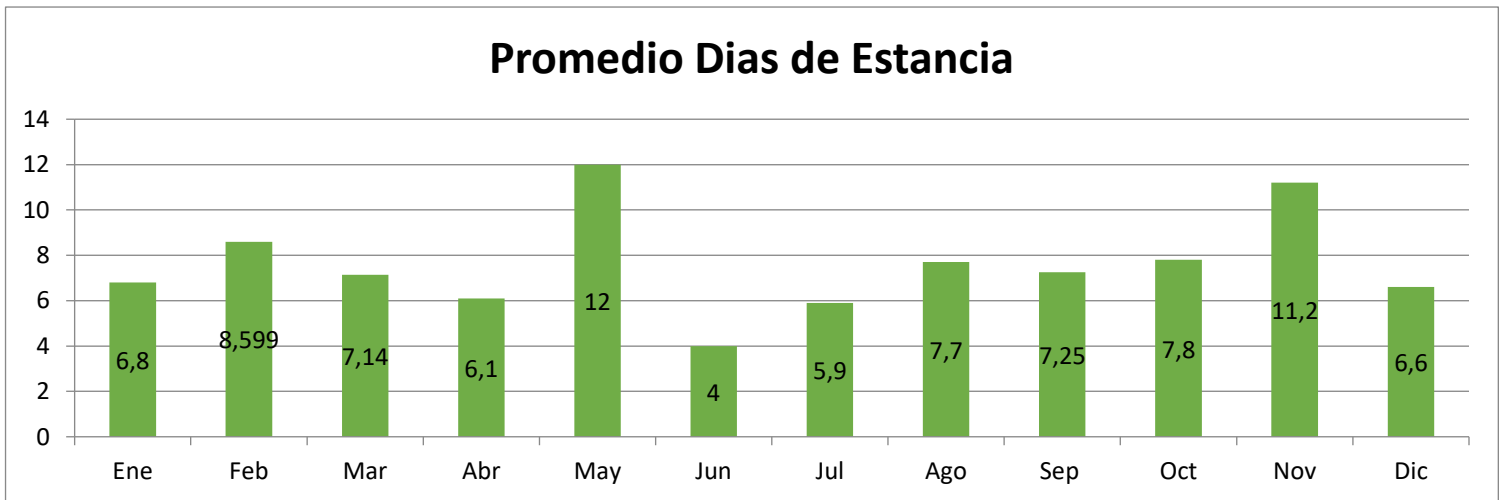


INFORMACIÓN GENERAL 2021 / AREA COVID 19

Egresos¹



Indicadores	Ene	Feb	Mar	Abr	May	Jun	Jul	Ago	Sep	Oct	Nov	Dic	Anual	Promedio Mensual
Egresos	223	232	228	53	11	12	74	412	243	72	21	18	1599	133.25
Ingresos	331	205	247	21	17	16	26	326	259	56	8	27	1539	128.25
Promedio Días Estancia	6.8	8.59	7.14	6.1	12	4	5.9	7.7	7.25	7.8	11.2	6.6	7.88	7.88
Días de Estancia	2368	1853	2074	523	109	22	440	3205	882	774	237	120	12607	1050.58




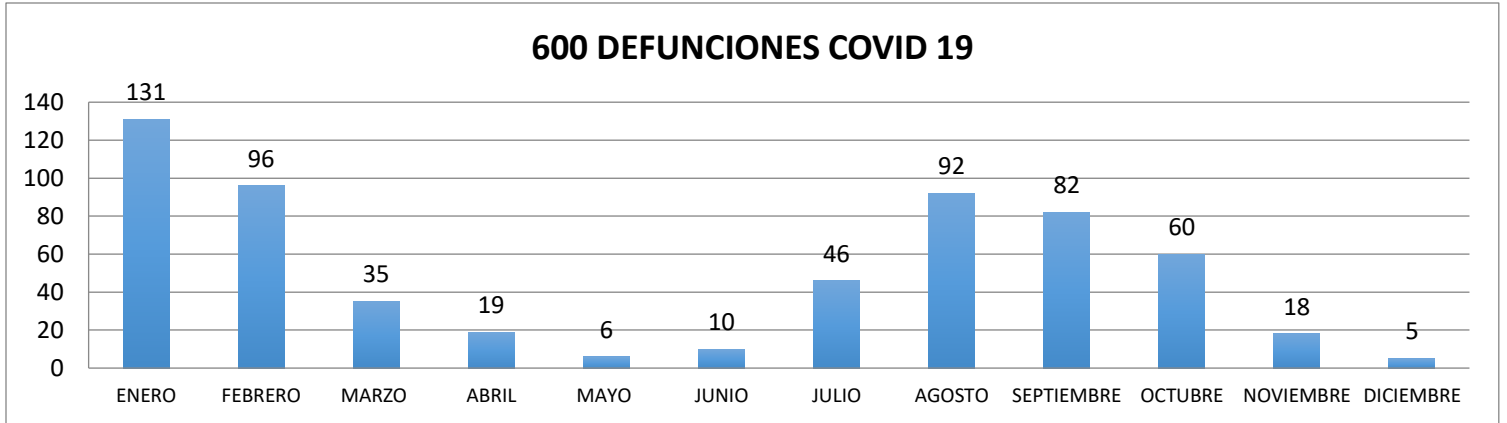
¹ Fuente: Sistema iMed módulos "Ingresos, Egresos, Defunciones, Indicadores", Fecha de extracción: enero 2022



INFORMACIÓN GENERAL 2021 / AREA COVID 19

Defunciones

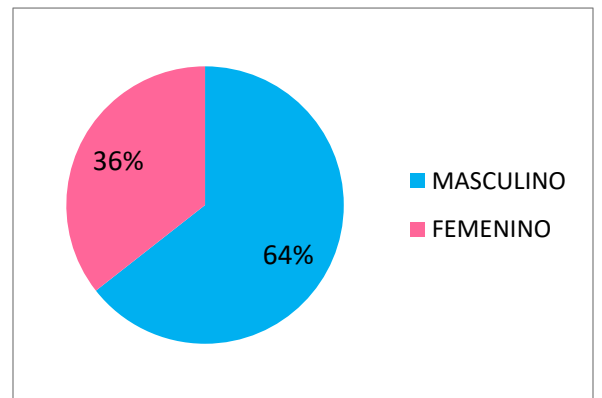
ENE	FEB	MAR	ABR	MAY	JUN	JUL	AGO	SEP	OCT	NOV	DIC	ANUAL	PROMEDIO MENSUAL
131	96	35	19	6	10	46	92	82	60	18	5	600	50



Edad	Cantidad
Menor a 1 año	0
1 Año	0
2 - 4 Años	0
5 - 9 Años	0
10 - 14 Años	2
15 - 19 Años	3
20 - 29 Año	18
30 - 49 Años	113
50 - 59 Años	114
60 Y MAS Años	350
Total	600

Sexo	Cantidad
MASCULINO	374
FEMENINO	226
TOTAL	600

Defunciones Empleados: 6



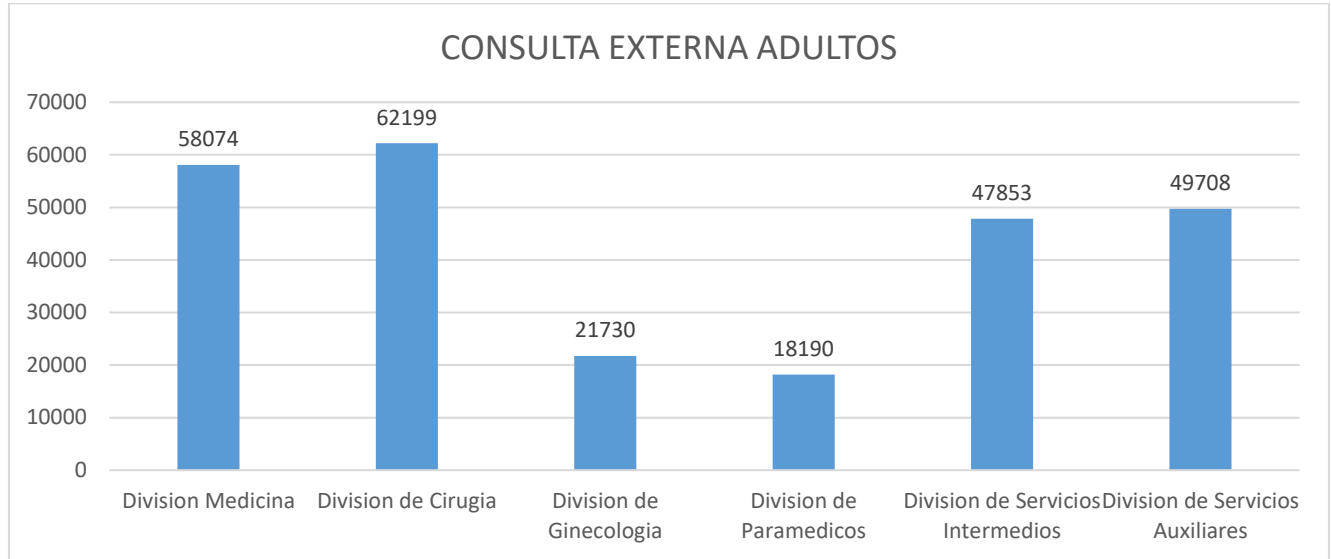
Pacientes que llegaron sin signos vitales a Urgencias												
ENE	FEB	MAR	ABR	MAY	JUN	JUL	AGO	SEP	OCT	NOV	DIC	TOTAL
0	0	0	0	0	0	0	1	10	7	3	7	28

*Fuente: Sistema iMed módulos "Indicadores, Defunciones" y Certificado de Defunción. Fecha de Extracción: febrero 2022



INFORMACIÓN GENERAL 2021 / CONSULTA EXTERNA ADULTOS

Consulta Externa Adultos 2021¹



Consulta Externa Adultos	
DIVISIONES	Total consultas
División Medicina	58074
División de Cirugía	62199
División de Ginecología	21730
División de Paramédicos	18190
División de Servicios Intermedios	47853
División de Servicios Auxiliares	49708
Total	257754

10 Principales Consultas Por Diagnóstico	
CIE 10	Consultas
B24X - ENFERMEDAD POR VIRUS DE LA INMUNODEFICIENCIA HUMANA [VIH], SIN OTRA ESPECIFICACIÓN	14750
E660 - OBESIDAD DEBIDA A EXCESO DE CALORIAS	4015
I10X - HIPERTENSION ESENCIAL (PRIMARIA)	3952
E668 - OTROS TIPOS DE OBESIDAD	3189
Z000 - EXAMEN MEDICO GENERAL	2744
C509 - TUMOR MALIGNO DE LA MAMA, PARTE NO ESPECIFICADA	2207
R263 - INMOVILIDAD	2053
M545 - LUMBAGO NO ESPECIFICADO	2007
E139 - DIABETES MELLITUS ESPECIFICADA, SIN MENCION DE COMPLICACION	1985
M754 - SINDROME DE ABDUCCION DOLOROSA DEL HOMBRO	1962
Otros	218890
Total	257754

Promedio de Consulta Externa Adultos otorgada: 21479.5

¹Fuente: Sistema iMed módulos "Reportes, Indicadores", Hoja Diaria de Productividad. Fecha de Extracción: febrero 2022

**INFORMACIÓN GENERAL 2021 / CONSULTA EXTERNA ADULTOS**

CONSULTAS	Enero	Febrero	Marzo	Abril	Mayo	Junio	Julio	Agosto	Septiembre	Octubre	Noviembre	Diciembre	Total
Primera Vez	5110	5085	7990	7627	9232	9659	11133	10043	9964	9906	9647	8603	103999
Subsecuente	8185	7360	10863	10373	10524	12400	14182	12318	12874	13285	13268	13727	139359
Indefinido	0	37	223	9	123	73	704	1102	2878	2630	2723	3894	14396
Total	13295	12482	19076	18009	19879	22132	26019	23463	25716	25821	25638	26224	257754

10 Principales Municipios de Consultas	
Municipios	Consultas
Guadalajara	89901
Zapopan	37674
San Pedro Tlaquepaque	23929
Tonalá	22458
Tlajomulco de Zúñiga	14592
El Salto	6444
Zapotlanejo	1863
Chapala	1053
La Barca	905
Ixtlahuacán de los Membrillos	865
Otros	58070
Total	257754

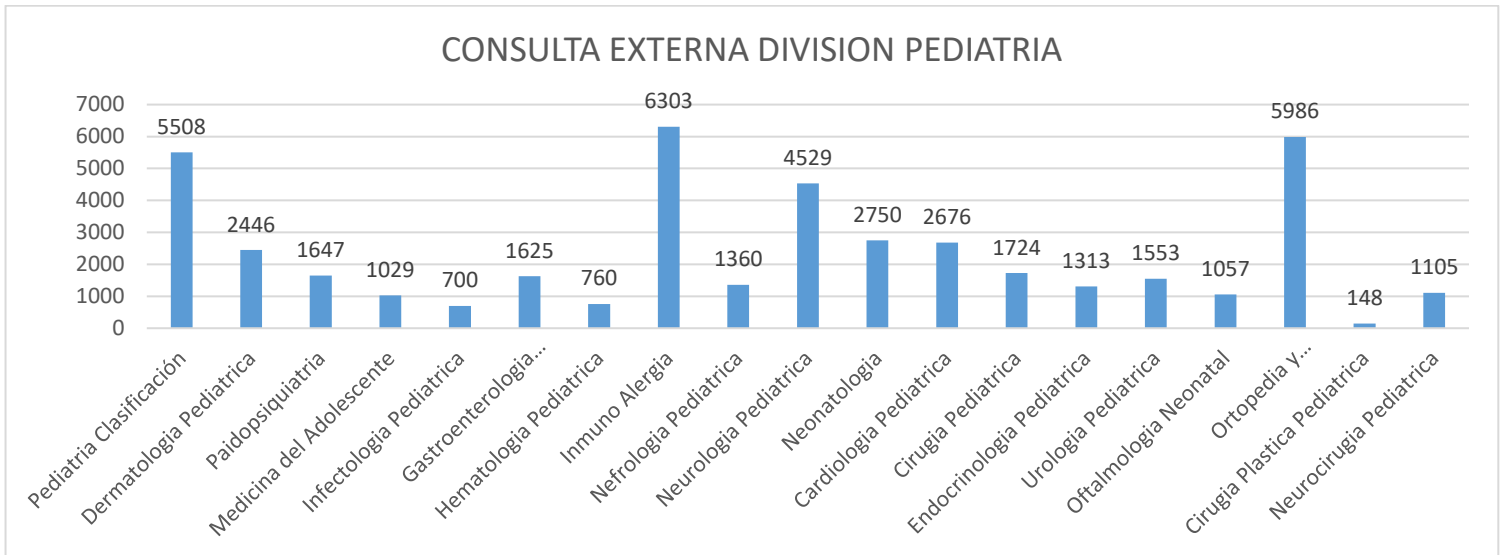
10 Principales Estados de Consultas	
Estados	Consultas
Jalisco	233837
Michoacán de Ocampo	5186
Nayarit	942
Zacatecas	774
Guanajuato	327
Colima	270
Baja California	168
México	119
Veracruz de Ignacio de la Llave	98
Guerrero	64
Otros	15969
Total	257754

GRUPOS ETARIOS	Femenino	Masculino	Indefinido	Total
1 a 28 días	612	878	0	1490
29 días a 12 meses	3187	3664	0	6851
13 a 35 meses	400	618	0	1018
3 a 5 años	1434	1867	1	3302
6 a 12 años	2889	3345	64	6298
13 a 18 años	7197	5730	129	13056
19 a 64 años	104041	69047	172	173260
65 y más años	23245	15126	126	38497
Indefinido	0	0	13982	13982
Total	143005	100275	14474	257754



INFORMACIÓN GENERAL 2021 / CONSULTA EXTERNA PEDIATRÍA

Consulta Externa²



División de Pediatría	
Servicios	Total consultas
Pediatría Clasificación	5508
Dermatología Pediátrica	2446
Paidopsiquiatría	1647
Medicina del Adolescente	1029
Infectología Pediátrica	700
Gastroenterología Pediátrica	1625
Hematología Pediátrica	760
Inmuno Alergia	6303
Nefrología Pediátrica	1360
Neurología Pediátrica	4529
Neonatología	2750
Cardiología Pediátrica	2676
Cirugía Pediátrica	1724
Endocrinología Pediátrica	1313
Urología Pediátrica	1553
Oftalmología Neonatal	1057
Ortopedia y Traumatología Pediátrica	5986
Cirugía Plástica Pediátrica	148
Neurocirugía Pediátrica	1105
Total	44219

Consulta Por Diagnóstico	
CIE 10	Consultas
Z762 - CONSULTA PARA ATENCION Y SUPERVISION DE SALUD DE OTROS NIÑOS O LACTANTES SANO	1648
J450 - ASMA PREDOMINANTEMENTE ALERGICA	1167
F900 - PERTURBACION DE LA ACTIVIDAD Y DE LA ATENCION	1051
G400 - EPILEPSIA Y SINDROMES EPILEPTICOS IDIOPATICOS RELACIONADOS CON LOCALIZACIONES (FOCALES) (PARCIALES) Y CON ATAQUES DE INICIO LOCALIZADO	896
S424 - FRACTURA DE LA EPIFISIS INFERIOR DEL HUMERO	721
J304 - RINITIS ALERGICA, NO ESPECIFICADA	569
J301 - RINITIS ALERGICA DEBIDA AL POLEN	542
Q660 - TALIPES EQUINOVARUS	514
Q211 - DEFECTO DEL TABIQUE AURICULAR	480
Otros	36631
Total	44219

Promedio mensual de Consulta Externa por División Pediatría: 3684.91

²Fuente: Sistema iMed módulos "Reportes, Indicadores" Fecha de Extracción: enero 2022

**INFORMACIÓN GENERAL 2021 / CONSULTA EXTERNA PEDIATRÍA**

CONSULTAS	Enero	Febrero	Marzo	Abril	Mayo	Junio	Julio	Agosto	Septiembre	Octubre	Noviembre	Diciembre	Total
Primera Vez	1473	1183	2053	1844	1944	2108	2265	1838	1883	1995	2198	1947	22731
Subsecuente	1704	1322	1803	1435	1718	1881	1757	1891	2087	1986	1902	1682	21168
Indefinido	19	10	26	8	11	31	18	30	44	35	53	35	320
Total	3196	2515	3882	3287	3673	4020	4040	3759	4014	4016	4153	3664	44219

GRUPOS ETARIOS	Femenino	Masculino	Indefinido	Total
1 a 28 días	652	818	1	1471
29 días a 12 meses	5053	6492	6	11551
13 a 35 meses	1009	1257	0	2266
3 a 5 años	2835	3625	6	6466
6 a 12 años	6634	9246	7	15887
13 a 18 años	2946	3267	4	6217
19 a 64 años	239	102	3	344
65 y más años	11	5	1	17
Total	19379	24812	28	44219

10 Principales Municipios de Consultas	
Municipios	Consultas
Guadalajara	10284
Zapopan	7115
Tonalá	4718
San Pedro Tlaquepaque	4697
Tlajomulco de Zúñiga	3712
El Salto	1538
Zapotlanejo	719
Ixtlahuacán de los Membrillos	441
La Barca	392
Poncitlán	356
Otros	10247
Total	44219

10 Principales Estados de Consultas	
Estados	Consultas
Jalisco	42237
Michoacán de Ocampo	1265
Zacatecas	170
Nayarit	166
Colima	121
Guanajuato	72
Sinaloa	29
San Luis Potosí	20
Baja California	19
Oaxaca	16
Otros	104
Total	44219



INFORME ANUAL DE DESEMPEÑO 2021

ANTIGUO HOSPITAL CIVIL DE GUADALAJARA "FRAY ANTONIO ALCALDE"

SUBDIRECCIÓN MÉDICA

SUBDIRECTOR MÉDICO: Dr. Miguel Ángel Zambrano Velarde¹

MÉDICOS ADSCRITOS: 6¹



INFORME ANUAL 2021 POR DIVISIÓN

¹Fuente: Recursos Humanos/Control y Registro



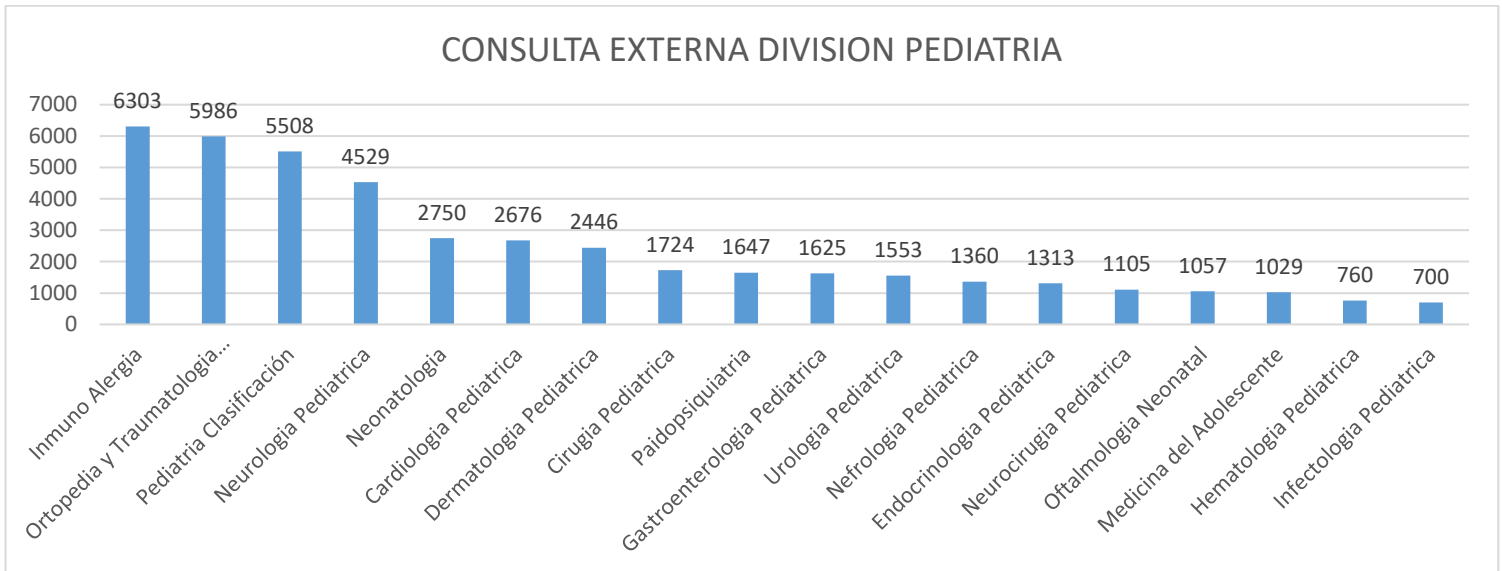
DIVISIÓN PEDIATRÍA

Jefe de la División Pediatría: Dr. Horacio Padilla Muñoz¹



Antiguo Hospital Civil de Guadalajara “Fray Antonio Alcalde”

¹Fuente: Recursos Humanos/Control y Registro

**INFORME GENERAL 2021 / DIVISION PEDIATRIA****Reporte por División Pediatría****Consulta Externa¹**

División de Pediatría	
Servicios	Total consultas
Inmuno Alergia	6303
Ortopedia y Traumatología Pediátrica	5986
Pediatría Clasificación	5508
Neurología Pediátrica	4529
Neonatología	2750
Cardiología Pediátrica	2676
Dermatología Pediátrica	2446
Cirugía Pediátrica	1724
Paidopsiquiatría	1647
Gastroenterología Pediátrica	1625
Urología Pediátrica	1553
Nefrología Pediátrica	1360
Endocrinología Pediátrica	1313
Neurocirugía Pediátrica	1105
Oftalmología Neonatal	1057
Medicina del Adolescente	1029
Hematología Pediátrica	760
Infectología Pediátrica	700
Cirugía Plástica Pediátrica	148
Total	44219

Consulta Por Diagnóstico	
CIE 10	Consultas
Z762 - CONSULTA PARA ATENCION Y SUPERVISION DE SALUD DE OTROS NIÑOS O LACTANTES SANO	1648
J450 - ASMA PREDOMINANTEMENTE ALERGICA	1167
F900 - PERTURBACION DE LA ACTIVIDAD Y DE LA ATENCION	1051
G400 - EPILEPSIA Y SINDROMES EPILEPTICOS IDIOPATICOS RELACIONADOS CON LOCALIZACIONES (FOCALES) (PARCIALES) Y CON ATAQUES DE INICIO LOCALIZADO	896
S424 - FRACTURA DE LA EPIFISIS INFERIOR DEL HUMERO	721
J304 - RINITIS ALERGICA, NO ESPECIFICADA	569
J301 - RINITIS ALERGICA DEBIDA AL POLEN	542
Q660 - TALIPES EQUINOVARUS	514
Q211 - DEFECTO DEL TABIQUE AURICULAR	480
Otros	36631
Total	44219

Promedio mensual de Consulta Externa otorgada por División:
3684.91

¹ Fuente: Sistema iMed módulos "Reportes, Indicadores" Fecha de Extracción: enero 2022

**INFORME GENERAL 2021 / CONSULTA EXTERNA DIVISIÓN PEDIATRIA**

CONSULTAS	Enero	Febrero	Marzo	Abril	Mayo	Junio	Julio	Agosto	Septiembre	Octubre	Noviembre	Diciembre	Total
Primera Vez	1473	1183	2053	1844	1944	2108	2265	1838	1883	1995	2198	1947	22731
Subsecuente	1704	1322	1803	1435	1718	1881	1757	1891	2087	1986	1902	1682	21168
Indefinido	19	10	26	8	11	31	18	30	44	35	53	35	320
Total	3196	2515	3882	3287	3673	4020	4040	3759	4014	4016	4153	3664	44219

10 Principales Municipios de Consultas	
Municipios	Consultas
Guadalajara	10284
Zapopan	7115
Tonalá	4718
San Pedro Tlaquepaque	4697
Tlajomulco de Zúñiga	3712
El Salto	1538
Zapotlanejo	719
Ixtlahuacán de los Membrillos	441
La Barca	392
Poncitlán	356
Otros	10247
Total	44219

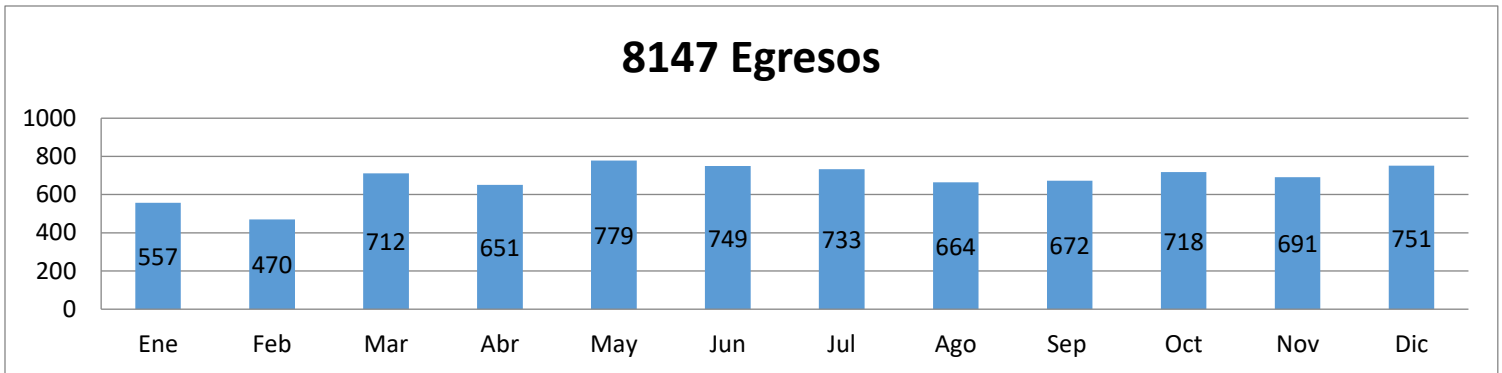
10 Principales Estados de Consultas	
Estados	Consultas
Jalisco	42237
Michoacán de Ocampo	1265
Zacatecas	170
Nayarit	166
Colima	121
Guanajuato	72
Sinaloa	29
San Luis Potosí	20
Baja California	19
Oaxaca	16
Otros	104
Total	44219

GRUPOS ETARIOS	Femenino	Masculino	Indefinido	Total
1 a 28 días	652	818	1	1471
29 días a 12 meses	5053	6492	6	11551
13 a 35 meses	1009	1257	0	2266
3 a 5 años	2835	3625	6	6466
6 a 12 años	6634	9246	7	15887
13 a 18 años	2946	3267	4	6217
19 a 64 años	239	102	3	344
65 y más años	11	5	1	17
Total	19379	24812	28	44219



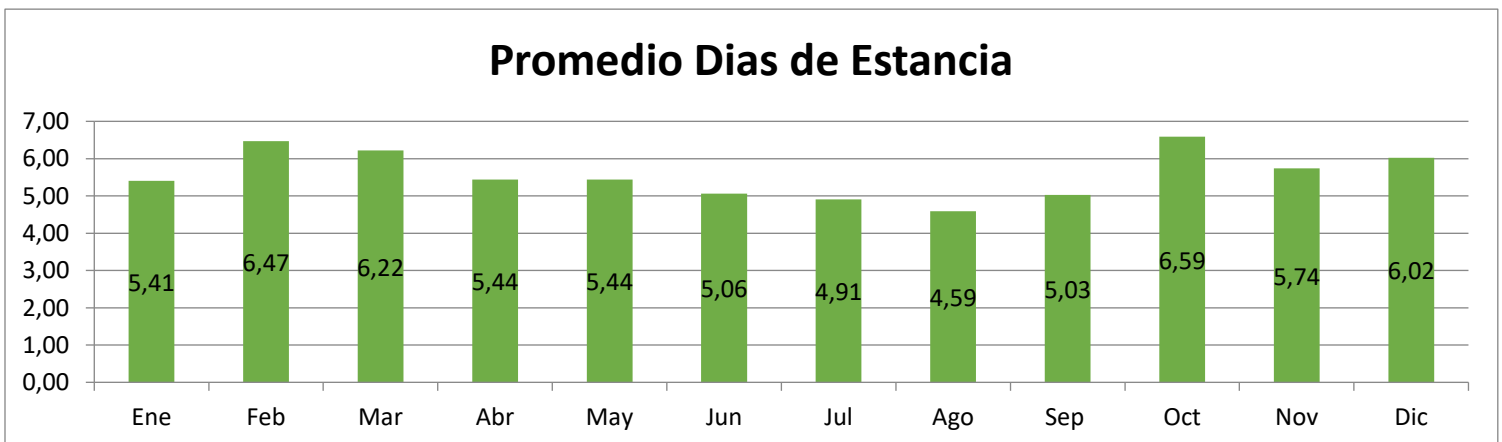
INFORME GENERAL 2021 / DIVISIÓN PEDIATRIA

Egresos³



Indicadores	Ene	Feb	Mar	Abr	May	Jun	Jul	Ago	Sep	Oct	Nov	Dic	Anual	Promedio Mensual
Egresos	557	470	712	651	779	749	733	664	672	718	691	751	8147	678.92
Ingresos	558	488	689	656	801	716	732	696	690	694	698	717	8135	677.92
Promedio Días Estancia	5.41	6.47	6.22	5.44	5.44	5.06	4.91	4.59	5.03	6.59	5.74	6.02	5.56	5.56
Días de Estancia	3012	3041	4430	3541	4237	3793	3599	3045	3379	4733	3967	4521	45298	3774.83
Defunciones	13	17	13	24	16	17	13	6	9	12	8	19	167	13.92

Código CIE10	Principales Causas de Egreso	Cantidad
Z380	PRODUCTO UNICO, NACIDO EN HOSPITAL	2816
K359	APENDICITIS AGUDA, NO ESPECIFICADA	373
S069	TRAUMATISMO INTRACRANEAL, NO ESPECIFICADO	198
S424	FRACTURA DE LA EPIFISIS INFERIOR DEL HUMERO	187
G409	EPILEPSIA, TIPO NO ESPECIFICADO	92
N390	INFECCION DE VIAS URINARIAS, SITIO NO ESPECIFICADO	81
R568	OTRAS CONVULSIONES Y LAS NO ESPECIFICADAS	80
D849	INMUNODEFICIENCIA, NO ESPECIFICADA	80
J219	BRONQUIOLITIS AGUDA, NO ESPECIFICADA	72
J189	NEUMONIA, NO ESPECIFICADA	65
	OTROS	4103
	Total	8147



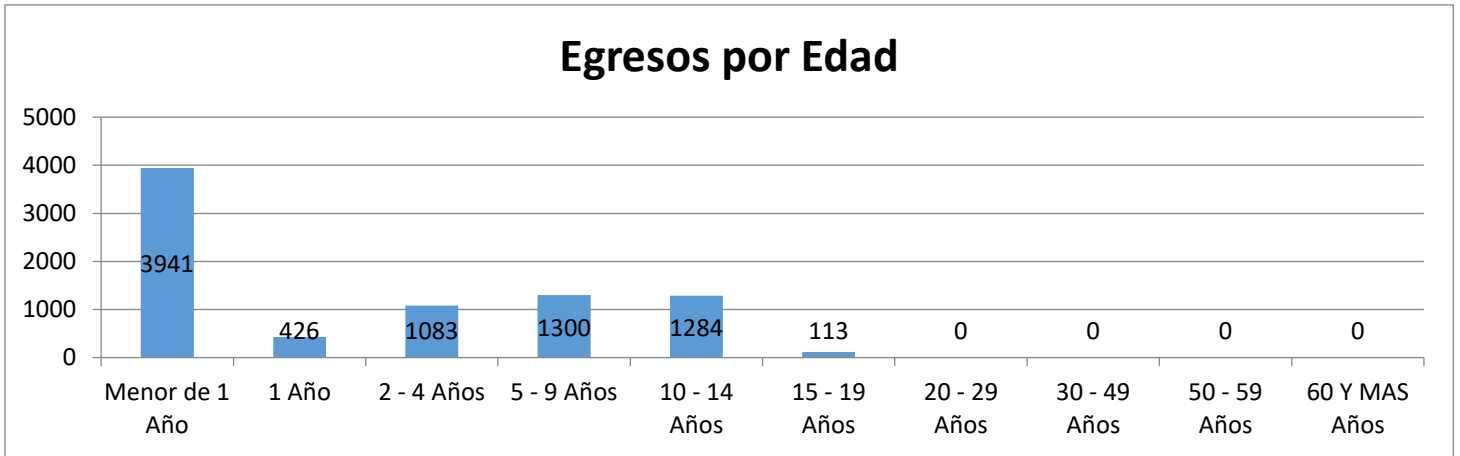
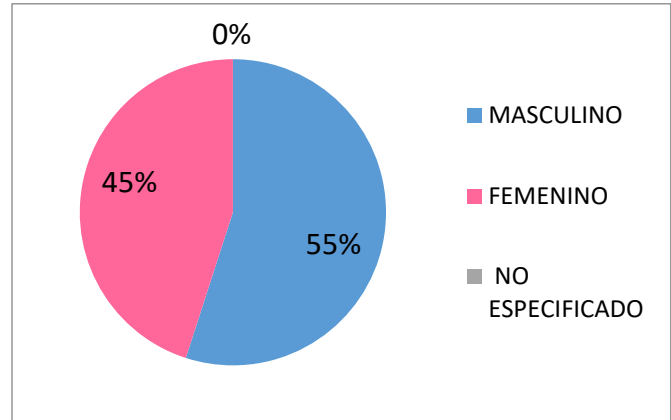
³ Fuente: Sistema iMed módulos "Ingresos, Egresos, Defunciones, Indicadores", Fecha de extracción: enero 2022

Formula: Promedio de días de estancia= número total de días de estancia en el hospital / Total de egresos hospitalarios. Referencia <http://www.salud.gob.mx/>



INFORME GENERAL 2021 / DIVISIÓN PEDIATRIA

Sexo	Egresos
MASCULINO	4479
FEMENINO	3668
NO ESPECIFICADO	0
Total	8147



Municipios	Egresos
Guadalajara	1837
Zapopan	1297
San Pedro Tlaquepaque	963
Tlajomulco de Zúñiga	933
Tonalá	919
El Salto	357
Zapotlanejo	129
Poncitlán	80
Jocotepec	79
Ixtlahuacán de los Membrillos	76
Otros	1477
Total	8147

Estados	Egresos
Jalisco	7812
Michoacán de Ocampo	162
Nayarit	39
Zacatecas	33
Sinaloa	19
Colima	16
Guanajuato	11
Baja California Sur	8
Baja California	7
Agascalientes	7
Otros	33
Total	8147



INFORME GENERAL 2021 / DIVISIÓN PEDIATRIA

Mortalidad¹



Promedio Mensual de Defunciones División Pediatría: 13.91

Tasa Anual de Mortalidad: 20.49

CIE 10	Principales Causas de Mortalidad	Defunciones
A419	SEPTICEMIA, NO ESPECIFICADA	20
R570	CHOQUE CARDIOGENICO	14
P220	SINDROME DE DIFICULTAD RESPIRATORIA DEL RECIEN NACIDO	8
P073	OTROS RECIEN NACIDOS PRETERMINO	6
P369	SEPSIS BACTERIANA DEL RECIEN NACIDO, NO ESPECIFICADA	6
S069	TRAUMATISMO INTRACRANEAL, NO ESPECIFICADO	5
P229	DIFICULTAD RESPIRATORIA DEL RECIEN NACIDO, NO ESPECIFICADA	4
J960	INSUFICIENCIA RESPIRATORIA AGUDA	3
P269	HEMORRAGIA PULMONAR NO ESPECIFICADA, ORIGINADA EN EL PERIODO PERINATAL	3
Q249	MALFORMACION CONGENITA DEL CORAZON, NO ESPECIFICADA	3
	Otras	95
	Total	167

Fuente: Sistema iMed módulos "Defunciones, Indicadores" y Certificado de Defunción. Fecha de extracción: enero 2022

Formula: Tasa de mortalidad= Número total de egresos por defunción / Número total de egresos hospitalarios x1000. Referencia <http://www.salud.gob.mx/>

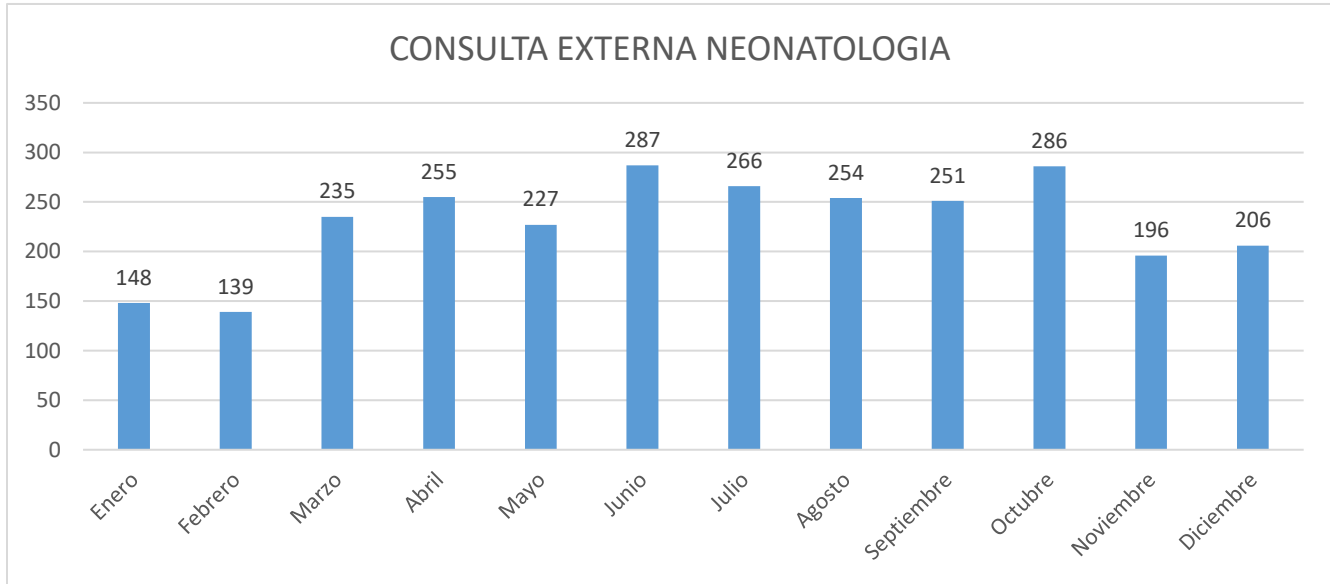


DIVISION PEDIATRIA / NEONATOLOGÍA

Jefe del Servicio de Neonatología: Dra. Elisa García Morales¹

Médicos Adscritos: 18¹

Consulta Externa²



Consulta Externa	
MES	Total Consultas
Enero	148
Febrero	139
Marzo	235
Abril	255
Mayo	227
Junio	287
Julio	266
Agosto	254
Septiembre	251
Octubre	286
Noviembre	196
Diciembre	206
Total	2750

10 Principales Consultas Por Diagnóstico	
CIE 10	Consultas
Z762 - CONSULTA PARA ATENCION Y SUPERVISION DE SALUD DE OTROS NIÑOS O LACTANTES SANO	407
P073 - OTROS RECIEN NACIDOS PRETERMINO	197
Z001 - CONTROL DE SALUD DE RUTINA DEL NIÑO	172
P071 - OTRO PESO BAJO AL NACER	120
P271 - DISPLASIA BRONCOPULMONAR ORIGINADA EN EL PERIODO PERINATAL	68
P229 - DIFICULTAD RESPIRATORIA DEL RECIEN NACIDO, NO ESPECIFICADA	61
P599 - ICTERICIA NEONATAL, NO ESPECIFICADA	25
Q909 - SINDROME DE DOWN, NO ESPECIFICADO	25
R620 - RETARDO DEL DESARROLLO	20
Otros	1655
Total	2750

Promedio mensual de Consulta Externa otorgada: 229.16

¹Fuente: Recursos Humanos/Control y Registro

² Fuente: Sistema iMed módulos "Reportes, Indicadores" Fecha de Extracción: enero 2022

**DIVISION PEDIATRIA / NEONATOLOGÍA**

CONSULTAS	Enero	Febrero	Marzo	Abril	Mayo	Junio	Julio	Agosto	Septiembre	Octubre	Noviembre	Diciembre	Total
Primera Vez	74	2	235	237	130	221	263	16	45	22	193	206	1644
Subsecuente	74	137	0	18	97	66	3	238	206	264	3	0	1106
												Total	2750

10 Principales Municipios de Consultas	
Municipios	Consultas
Guadalajara	727
Tlajomulco de Zúñiga	414
Zapopan	391
San Pedro Tlaquepaque	381
Tonalá	333
El Salto	118
Zapotlanejo	99
Ixtlahuacán de los Membrillos	41
Tizapán el Alto	20
Poncitlán	14
Otros	212
Total	2750

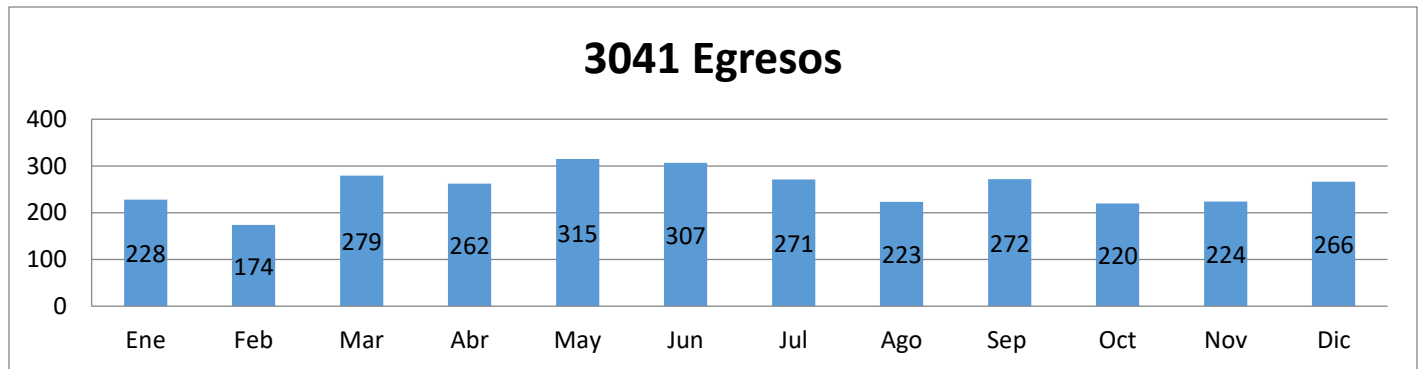
10 Principales Estados de Consultas	
Estados	Consultas
Jalisco	2736
Guanajuato	6
Michoacán de Ocampo	4
Chile	1
Zacatecas	1
San Luis Potosí	1
Nayarit	1
Otros	0
Total	2750

GRUPOS ETARIOS	Femenino	Masculino	Indefinido	Total
1 a 28 días	350	378	0	728
29 días a 12 meses	838	1143	0	1981
13 a 35 meses	16	12	0	28
3 a 5 años	1	1	0	2
6 a 12 años	1	1	0	2
13 a 18 años	1	1	0	2
19 a 64 años	5	2	0	7
65 y más años	0	0	0	0
Total	1212	1538	0	2750



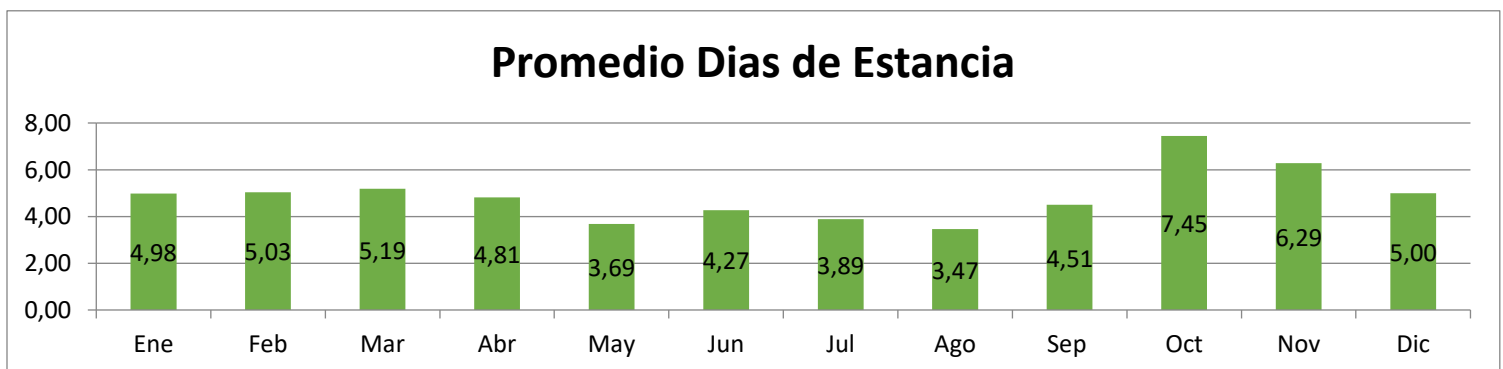
DIVISION PEDIATRIA / NEONATOLOGÍA

Egresos³



Indicador	Ene	Feb	Mar	Abr	May	Jun	Jul	Ago	Sep	Oct	Nov	Dic	Anual	Promedio Mensual
Egresos	228	174	279	262	315	307	271	223	272	220	224	266	3041	253.42
Ingresos	223	177	283	264	318	294	257	259	267	203	232	275	3052	254.33
Promedio Días Estancia	4.98	5.03	5.19	4.81	3.69	4.27	3.89	3.47	4.51	7.45	6.29	5.00	4.81	4.81
Días de Estancia	1136	876	1449	1261	1161	1310	1053	773	1226	1638	1408	1330	14621	1218.42
Defunciones	5	2	4	10	3	13	4	1	1	8	4	7	62	5.17

Código CIE10	Principales Causas de Egreso	Cantidad
Z380	PRODUCTO UNICO, NACIDO EN HOSPITAL	2903
P271	DISPLASIA BRONCOPULMONAR ORIGINADA EN EL PERIODO PERINATAL	48
Z379	PRODUCTO DEL PARTO NO ESPECIFICADO	41
Z321	EMBARAZO CONFIRMADO	12
Z381	PRODUCTO UNICO, NACIDO FUERA DE HOSPITAL	11
P073	OTROS RECIEN NACIDOS PRETERMINO	8
Z372	GEMELOS, AMBOS NACIDOS VIVOS	6
O300	EMBARAZO DOBLE	4
O60X	PARTO PREMATURO	4
P917	HIDROCEFALIA ADQUIRIDA DEL RECIEN NACIDO	4
Total		3041



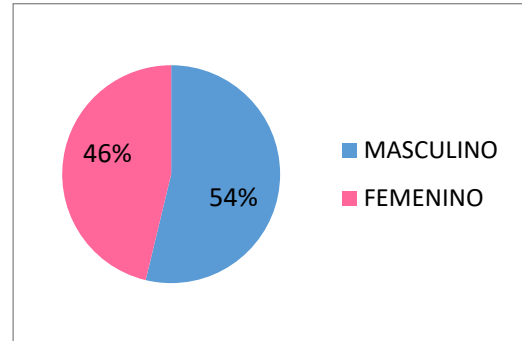
Fuente: Sistema iMed módulos "Ingresos, Egresos, Defunciones, Indicadores", Fecha de extracción: enero 2022

Formula: Promedio de días de estancia= número total de días de estancia en el hospital / Total de egresos hospitalarios. Referencia <http://www.salud.gob.mx/>




DIVISION PEDIATRIA / NEONATOLOGÍA

Sexo	Egresos
MASCULINO	1635
FEMENINO	1406
Total	3041



Egresos por Edad



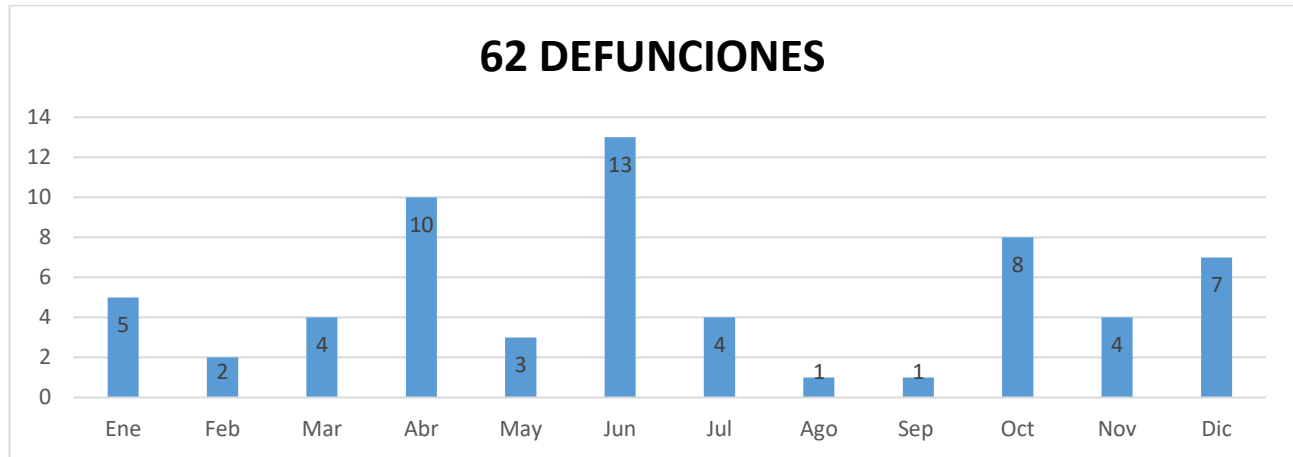
Municipios	Egresos
Guadalajara	822
Zapopan	460
San Pedro Tlaquepaque	429
Tlajomulco de Zúñiga	426
Tonalá	381
El Salto	176
Zapotlanejo	49
Ixtlahuacán de los Membrillos	32
Jocotepec	28
Poncitlán	24
Otros	214
Total	3041

Estados	Egresos
Jalisco	3027
Michoacán de Ocampo	6
Zacatecas	4
Guerrero	1
San Luis Potosí	1
Nuevo León	1
Nayarit	1
Total	3041



DIVISION PEDIATRIA / NEONATOLOGÍA

Mortalidad⁴



Promedio mensual de Defunciones: 5.16

Tasa de mortalidad: 20.38*

CIE10	Principales Causas de Mortalidad	Defunciones
R570	CHOQUE CARDIOGENICO	9
P369	SEPSIS BACTERIANA DEL RECIEN NACIDO, NO ESPECIFICADA	8
A419	SEPTICEMIA, NO ESPECIFICADA	6
P220	SINDROME DE DIFICULTAD RESPIRATORIA DEL RECIEN NACIDO	4
P269	HEMORRAGIA PULMONAR NO ESPECIFICADA, ORIGINADA EN EL PERIODO PERINATAL	3
J960	INSUFICIENCIA RESPIRATORIA AGUDA	2
O039	ABORTO ESPONTANEO, COMPLETO O NO ESPECIFICADO, SIN COMPLICACION	2
P072	INMATURIDAD EXTREMA	2
P209	HIPOXIA INTRAUTERINA NO ESPECIFICADA	2
P229	DIFICULTAD RESPIRATORIA DEL RECIEN NACIDO, NO ESPECIFICADA	2
	Otros	40
Total		62

⁴ Fuente: Sistema iMed módulos "Defunciones, Indicadores" y Certificado de Defunción. Fecha de extracción: enero 2022

*Fórmula (número de defunciones / número de egresos) x 1000. Referencia <http://www.salud.gob.mx/>

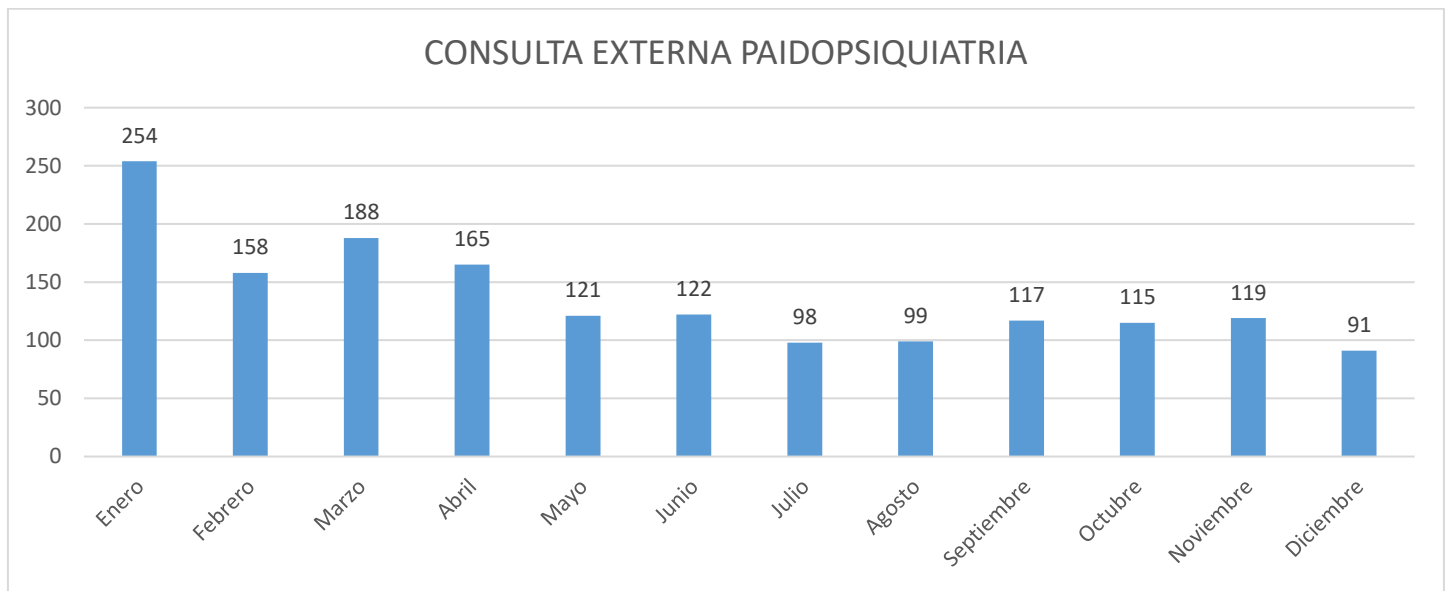


DIVISION PEDIATRÍA / PAIDOPSIQUIATRÍA

Encargado de Paidopsiquiatría: Dr. Miguel Ángel Flores Tinajero¹

Médicos adscritos: 1¹

Consulta Externa²



Consulta Externa	
MES	Total Consultas
Enero	254
Febrero	158
Marzo	188
Abril	165
Mayo	121
Junio	122
Julio	98
Agosto	99
Septiembre	117
Octubre	115
Noviembre	119
Diciembre	91
Total	1647

10 Principales Consultas Por Diagnóstico	
CIE 10	Consultas
F900 - PERTURBACION DE LA ACTIVIDAD Y DE LA ATENCION	349
F321 - EPISODIO DEPRESIVO MODERADO	93
F412 - TRASTORNO MIXTO DE ANSIEDAD Y DEPRESION	81
F322 - EPISODIO DEPRESIVO GRAVE SIN SINTOMAS PSICOTICOS	69
F411 - TRASTORNO DE ANSIEDAD GENERALIZADA	59
F432 - TRASTORNOS DE ADAPTACION	55
F323 - EPISODIO DEPRESIVO GRAVE CON SINTOMAS PSICOTICOS	52
F840 - AUTISMO EN LA NIÑEZ	40
Z758 - OTROS PROBLEMAS RELACIONADOS CON SERVICIOS MEDICOS Y DE SALUD	30
Otros	819
Total	1647

Promedio mensual de Consulta Externa otorgada: 137.25

¹Fuente: Recursos Humanos/Control y Registro

² Fuente: Sistema iMed módulos "Reportes, Indicadores" Fecha de Extracción: enero 2022

**DIVISION PEDIATRÍA / PAIDOPSIQUIATRÍA**

CONSULTAS	Enero	Febrero	Marzo	Abril	Mayo	Junio	Julio	Agosto	Septiembre	Octubre	Noviembre	Diciembre	Total
Primera Vez	86	58	64	62	61	59	48	59	57	68	74	60	756
Subsecuente	168	100	124	103	60	63	50	40	60	47	45	31	891
												Total	1647

10 Principales Municipios de Consultas	
Municipios	Consultas
Guadalajara	525
Zapopan	242
San Pedro Tlaquepaque	178
Tlajomulco de Zúñiga	177
Tonalá	162
El Salto	37
Zapotlanejo	37
Arandas	11
Chapala	11
Tizapán el Alto	11
Otros	256
Total	1647

10 Principales Estados de Consultas	
Estados	Consultas
Jalisco	1594
Michoacán de Ocampo	36
Zacatecas	6
Nayarit	5
Nuevo León	4
México	1
Guanajuato	1
Otros	0
Total	1647

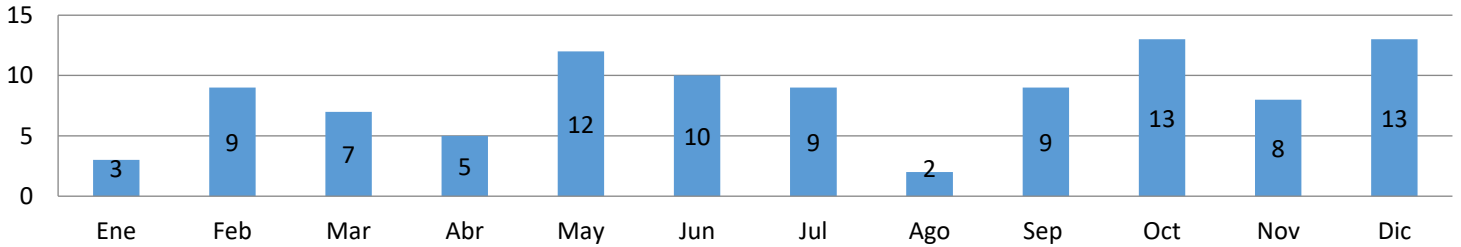
GRUPOS ETARIOS	Femenino	Masculino	Indefinido	Total
1 a 28 días	0	0	0	0
29 días a 12 meses	33	7	0	40
13 a 35 meses	6	14	0	20
3 a 5 años	66	91	0	157
6 a 12 años	321	561	0	882
13 a 18 años	279	264	0	543
19 a 64 años	1	1	0	2
65 y más años	2	1	0	3
Total	708	939	0	1647



DIVISION PEDIATRÍA / PAIDOPSIQUIATRÍA

Egresos³

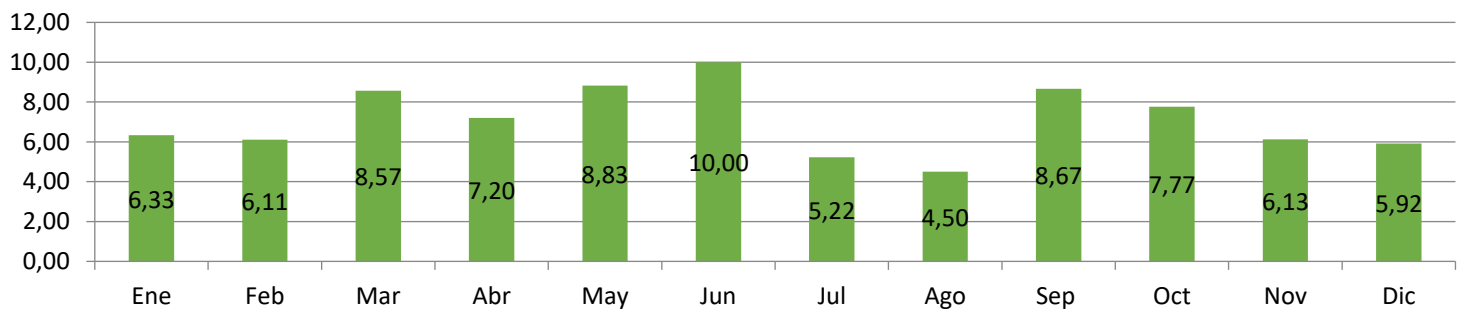
100 Egresos



Indicadores	Ene	Feb	Mar	Abr	May	Jun	Jul	Ago	Sep	Oct	Nov	Dic	Annual	Promedio Mensual
Egresos	3	9	7	5	12	10	9	2	9	13	8	13	100	8.33
Ingresos	5	9	5	8	11	11	6	5	9	10	12	10	101	8.42
Promedio Días Estancia	6.33	6.11	8.57	7.20	8.83	10.00	5.22	4.50	8.67	7.77	6.13	5.92	7.37	7.37
Días de Estancia	19	55	60	36	106	100	47	9	78	101	49	77	737	61.42
Defunciones	0	0	0	0	0	0	0	0	0	0	0	0	0	0.00

Código CIE10	Principales Causas de Egreso	Cantidad
F322	EPISODIO DEPRESIVO GRAVE SIN SINTOMAS PSICOTICOS	21
F323	EPISODIO DEPRESIVO GRAVE CON SINTOMAS PSICOTICOS	20
F412	TRASTORNO MIXTO DE ANSIEDAD Y DEPRESION	15
F329	EPISODIO DEPRESIVO, NO ESPECIFICADO	8
F321	EPISODIO DEPRESIVO MODERADO	4
F419	TRASTORNO DE ANSIEDAD, NO ESPECIFICADO	3
F28X	OTROS TRASTORNOS PSICOTICOS DE ORIGEN NO ORGANICO	2
F332	TRASTORNO DEPRESIVO RECURRENTE, EPISODIO DEPRESIVO GRAVE PRESENTE SIN SINTOMA PSICOTICO	2
F339	TRASTORNO DEPRESIVO RECURRENTE, NO ESPECIFICADO	2
F900	PERTURBACION DE LA ACTIVIDAD Y DE LA ATENCION	2
	Otros	21
	Total	100

Promedio Dias de Estancia



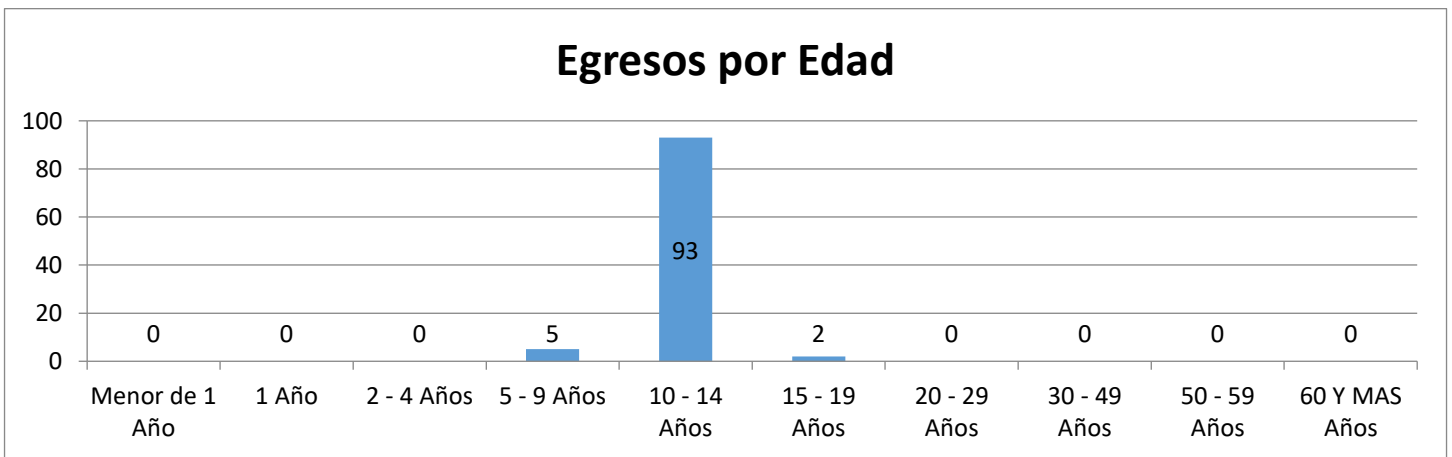
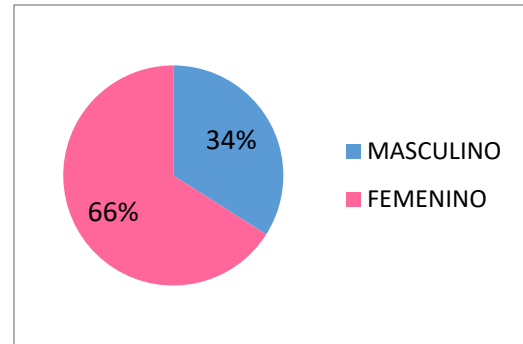
³ Fuente: Sistema iMed módulos "Ingresos, Egresos, Defunciones, Indicadores", Fecha de extracción: enero 2022

Formula: Promedio de días de estancia= número total de días de estancia en el hospital / Total de egresos hospitalarios. Referencia <http://www.salud.gob.mx/>



DIVISION PEDIATRÍA / PAIDOPSIQUIATRÍA

Sexo	Egresos
MASCULINO	34
FEMENINO	66
Total	100



Municipios	Egresos
Guadalajara	28
Zapopan	24
Tlajomulco de Zúñiga	12
San Pedro Tlaquepaque	9
Tonalá	8
El Salto	3
Atoyac	2
Chapala	2
Puerto Vallarta	2
Zapotlán del Rey	2
Otros	8
Total	100

Estados	Egresos
Jalisco	99
Nuevo León	1
Total	100

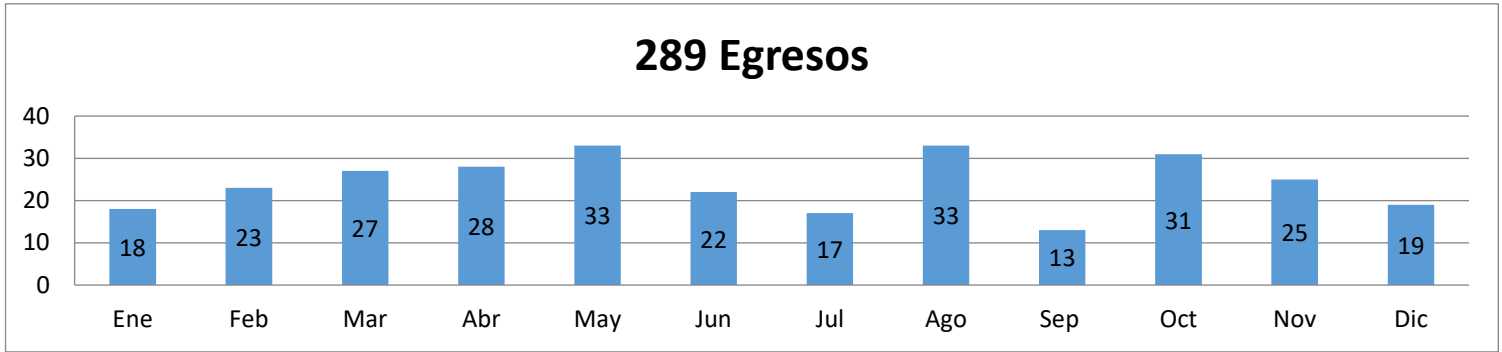


DIVISION PEDIATRÍA / UCINEX

Encargado del Servicio de UCINEX: Dr. Héctor Adrián García Hernández¹

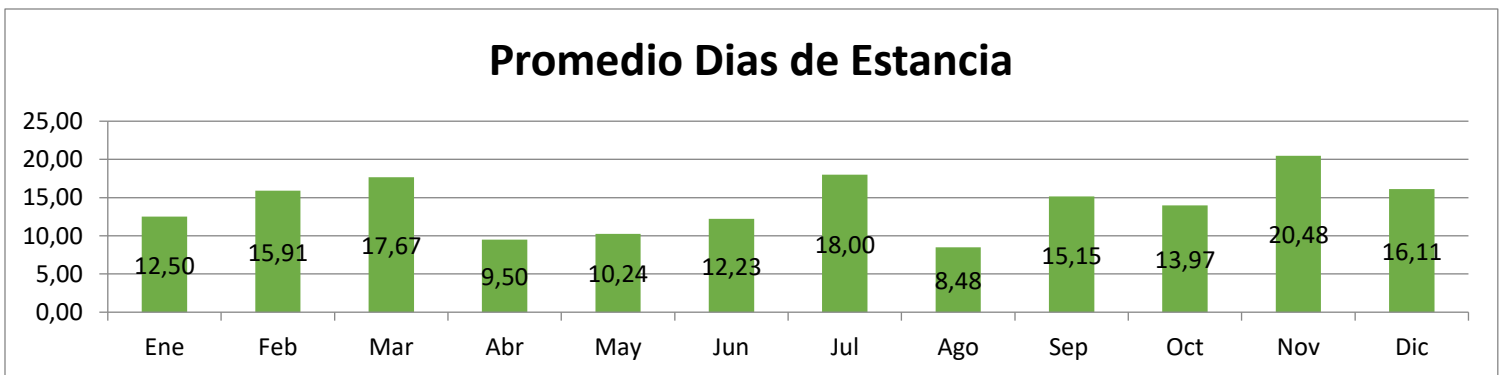
Médicos adscritos: 9¹

Egresos³



Indicadores	Ene	Feb	Mar	Abr	May	Jun	Jul	Ago	Sep	Oct	Nov	Dic	Anual	Promedio Mensual
Egresos	18	23	27	28	33	22	17	33	13	31	25	19	289	24.08
Ingresos	15	23	26	29	32	23	15	33	19	31	19	18	283	23.58
Promedio Días Estancia	12.50	15.91	17.67	9.50	10.24	12.23	18.00	8.48	15.15	13.97	20.48	16.11	13.75	13.75
Días de Estancia	225	366	477	266	338	269	306	280	197	433	512	306	3975	331.25
Defunciones	2	6	6	4	7	0	2	2	3	1	1	1	35	2.92

Código CIE10	Principales Causas de Egreso	Cantidad
H351	RETINOPATIA DE LA PREMATURIDAD	41
P220	SINDROME DE DIFICULTAD RESPIRATORIA DEL RECIEN NACIDO	34
P369	SEPSIS BACTERIANA DEL RECIEN NACIDO, NO ESPECIFICADA	27
P073	OTROS RECIEN NACIDOS PRETERMINO	25
P221	TAQUIPNEA TRANSITORIA DEL RECIEN NACIDO	20
P599	ICTERICIA NEONATAL, NO ESPECIFICADA	15
P229	DIFICULTAD RESPIRATORIA DEL RECIEN NACIDO, NO ESPECIFICADA	14
Q249	MALFORMACION CONGENITA DEL CORAZON, NO ESPECIFICADA	7
J189	NEUMONIA, NO ESPECIFICADA	6
P77X	ENTEROCOLITIS NECROTIZANTE DEL FETO Y DEL RECIEN NACIDO	6
	Otros	94
	Total	289



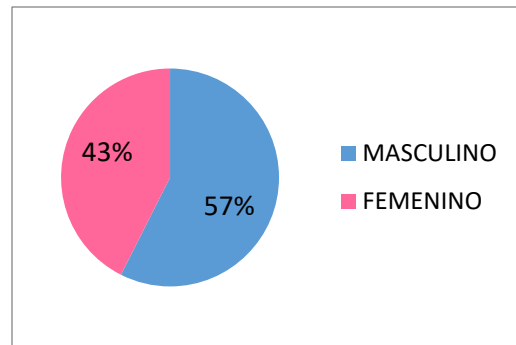
³ Fuente: Sistema iMed módulos "Ingresos, Egresos, Defunciones, Indicadores", Fecha de extracción: enero 2022

Formula: Promedio de días de estancia= número total de días de estancia en el hospital / Total de egresos hospitalarios. Referencia <http://www.salud.gob.mx/>

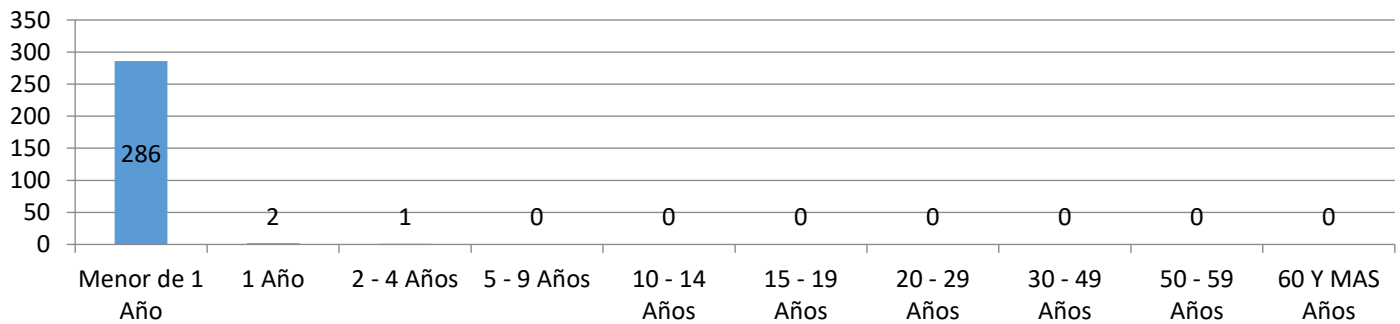


DIVISION PEDIATRÍA / UCINEX

Sexo	Egresos
MASCULINO	166
FEMENINO	123
Total	289



Egresos por Edad



Municipios	Egresos
Guadalajara	43
Tonalá	35
San Pedro Tlaquepaque	25
Tlajomulco de Zúñiga	25
Zapopan	22
Tepatitlán de Morelos	10
El Salto	9
Tequila	7
Atotonilco el Alto	5
San Juan de los Lagos	4
Otros	104
Total	289

Estados	Egresos
Jalisco	270
Nayarit	6
Michoacán de Ocampo	6
Colima	3
Zacatecas	2
Sonora	1
Guanajuato	1
Total	289



DIVISION PEDIATRÍA / UCINEX

Mortalidad⁴



Promedio mensual de Defunciones: 2.91

Tasa de Mortalidad: 121.1

Principales Causas de Mortalidad		
P073	OTROS RECIEN NACIDOS PRETERMINO	6
R570	CHOQUE CARDIOGENICO	3
Q249	MALFORMACION CONGENITA DEL CORAZON, NO ESPECIFICADA	2
P220	SINDROME DE DIFICULTAD RESPIRATORIA DEL RECIEN NACIDO	2
P229	DIFICULTAD RESPIRATORIA DEL RECIEN NACIDO, NO ESPECIFICADA	2
K639	ENFERMEDAD DEL INTESTINO, NO ESPECIFICADA	2
A419	SEPTICEMIA, NO ESPECIFICADA	1
R578	OTRAS FORMAS DE CHOQUE	1
R571	CHOQUE HIPOVOLEMICO	1
Q793	GASTROSQUISIS	1
	Otros	14
Total		35

⁴ Fuente: Sistema iMed módulos "Defunciones, Indicadores" y Certificado de Defunción. Fecha de extracción: enero 2022

Formula: Tasa de mortalidad = número total de egresos por defunciones / Número total de egresos hospitalarios x 1000. Referencia <http://www.salud.gob.mx/>

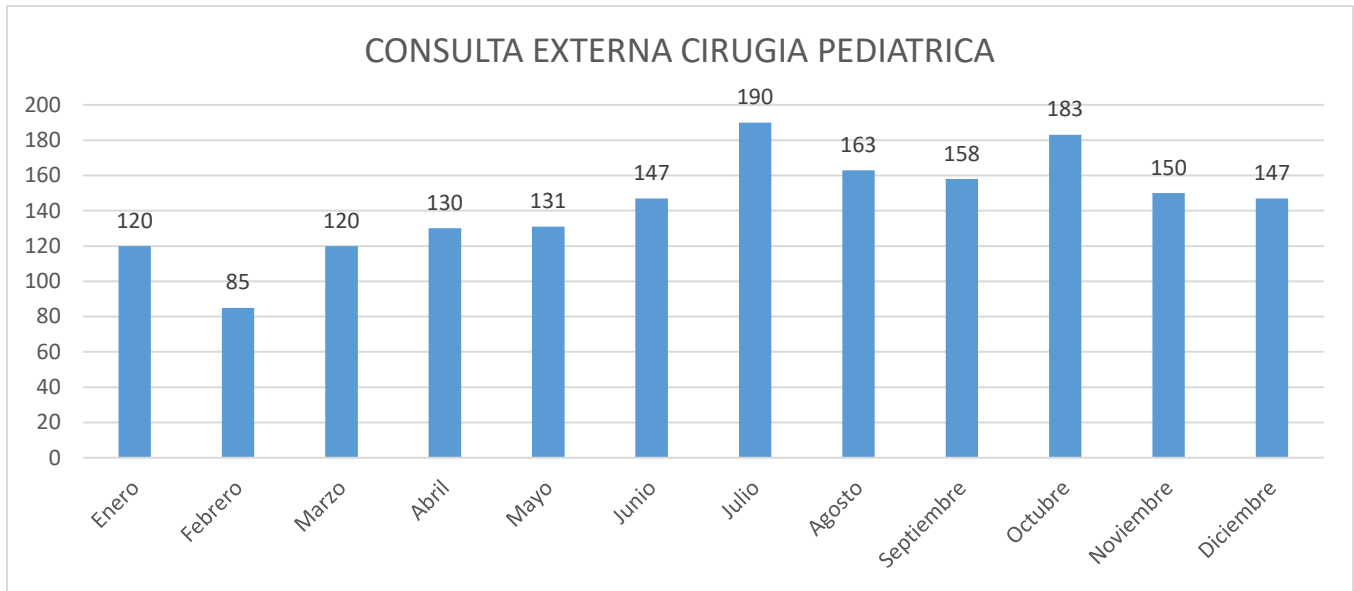


DIVISION PEDIATRÍA / PEDIATRÍA CIRUGÍA

Jefe del Servicio de Pediatría Cirugía: Dr. Guillermo Yanowsky Reyes¹

Médicos Adscritos: 13¹

Consulta Externa²



Consulta Externa	
MES	Total Consultas
Enero	120
Febrero	85
Marzo	120
Abril	130
Mayo	131
Junio	147
Julio	190
Agosto	163
Septiembre	158
Octubre	183
Noviembre	150
Diciembre	147
Total	1724

10 Principales Consultas Por Diagnóstico	
CIE 10	Consultas
K409 - HERNIA INGUINAL UNILATERAL O NO ESPECIFICADA, SIN OBSTRUCCION NI GANGRENA	88
K590 - CONSTIPACION	76
K429 - HERNIA UMBILICAL SIN OBSTRUCCION NI GANGRENA	73
Z431 - ATENCION DE GASTROSTOMIA	58
Q420 - AUSENCIA, ATRESIA Y ESTENOSIS CONGENITA DEL RECTO, CON FISTULA	56
D180 - HEMANGIOMA, DE CUALQUIER SITIO	40
Q422 - AUSENCIA, ATRESIA Y ESTENOSIS CONGENITA DEL ANO, CON FISTULA	37
K37X - APENDICITIS, NO ESPECIFICADA	32
Q431 - ENFERMEDAD DE HIRSCHSPRUNG	29
Otros	1235
Total	1724

Promedio mensual de Consulta Externa otorgada: 143.66

¹Fuente: Recursos Humanos/Control y Registro

² Fuente: Sistema iMed módulos "Reportes, Indicadores" Fecha de Extracción: enero 2022

**DIVISION PEDIATRÍA / PEDIATRÍA CIRUGÍA**

CONSULTAS	Enero	Febrero	Marzo	Abril	Mayo	Junio	Julio	Agosto	Septiembre	Octubre	Noviembre	Diciembre	Total
Primera Vez	48	41	47	61	72	81	95	85	103	114	88	88	923
Subsecuente	72	44	73	69	59	66	95	78	55	69	62	59	801
												Total	1724

10 Principales Municipios de Consultas	
Municipio	Consultas
Guadalajara	298
Zapopan	208
Tonalá	195
Tlajomulco de Zúñiga	164
San Pedro Tlaquepaque	144
El Salto	54
Jocotepec	28
Tepatitlán de Morelos	25
Zapotlanejo	25
Ocotlán	24
Otros	559
Total	1724

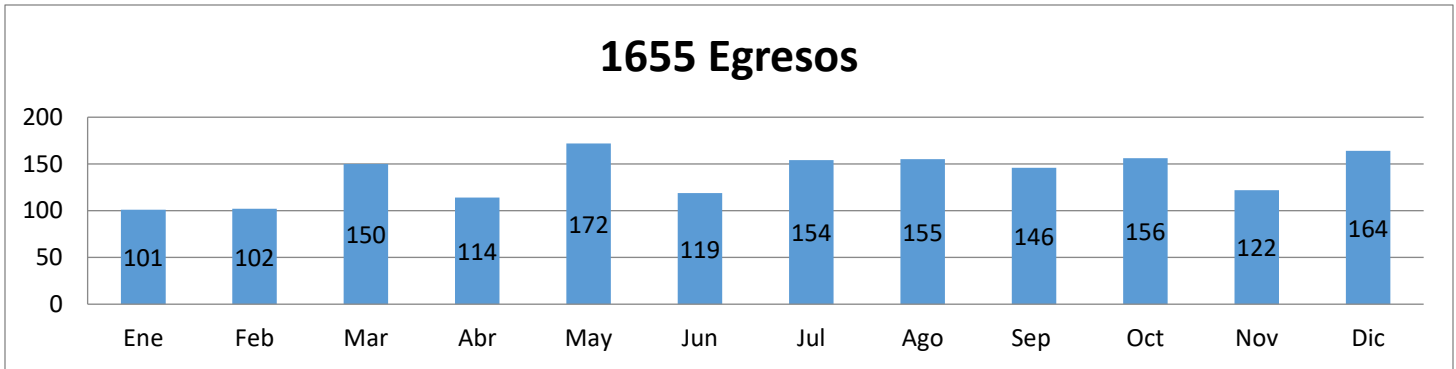
10 Principales Estados de Consultas	
Estados	Consultas
Jalisco	1580
Michoacán de Ocampo	82
Zacatecas	19
Nayarit	18
Colima	8
Guanajuato	6
Sinaloa	4
Hidalgo	2
Tamaulipas	2
Sonora	1
Otros	2
Total	1724

GRUPOS ETARIOS	Femenino	Masculino	Indefinido	Total
1 a 28 días	6	13	0	19
29 días a 12 meses	229	300	0	529
13 a 35 meses	44	95	0	139
3 a 5 años	132	166	0	298
6 a 12 años	224	301	0	525
13 a 18 años	108	99	0	207
19 a 64 años	5	2	0	7
65 y más años	0	0	0	0
Total	748	976	0	1724



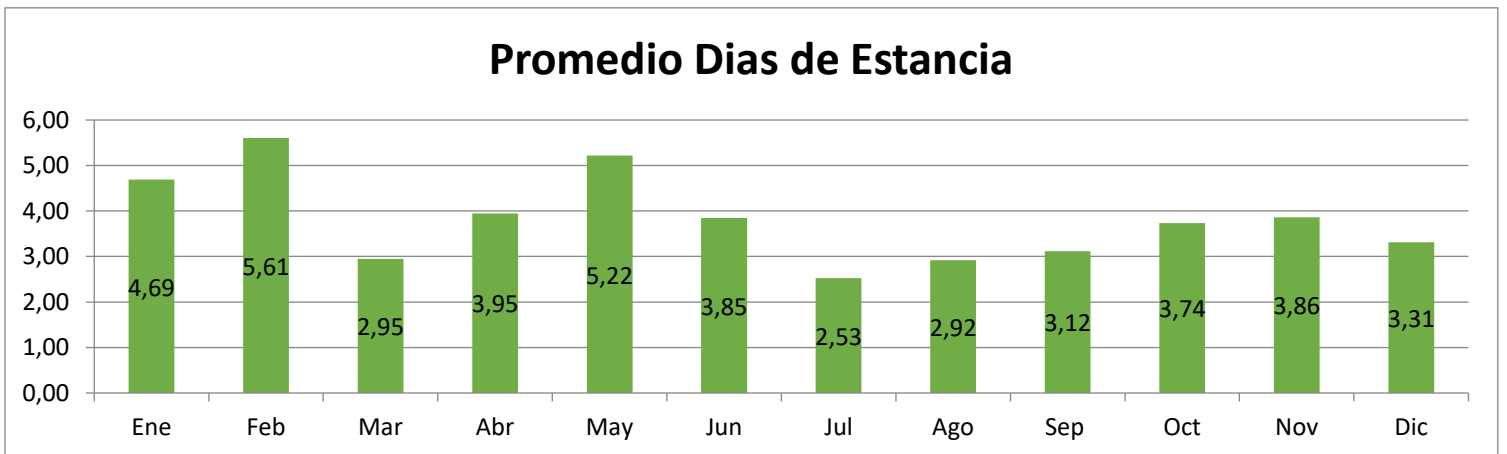
DIVISION PEDIATRÍA / PEDIATRÍA CIRUGÍA

Egresos³



Indicadores	Ene	Feb	Mar	Abr	May	Jun	Jul	Ago	Sep	Oct	Nov	Dic	Anual	Promedio Mensual
Egresos	101	102	150	114	172	119	154	155	146	156	122	164	1655	137.92
Ingresos	99	101	150	110	170	121	159	155	146	156	123	159	1649	137.42
Promedio Dias Estancia	4.69	5.61	2.95	3.95	5.22	3.85	2.53	2.92	3.12	3.74	3.86	3.31	3.74	3.74
Dias de Estancia	474	572	442	450	898	458	389	453	455	583	471	543	6188	515.67
Defunciones	1	1	0	2	3	0	0	0	1	0	0	1	9	0.75

Código CIE10	Principales Causas de Egreso	Cantidad
K359	APENDICITIS AGUDA, NO ESPECIFICADA	417
T543	ALCALIS CAUSTICOS Y SUSTANCIAS ALCALINAS SIMILARES	63
N47X	PREPUCIO REDUNDANTE, FIMOSIS Y PARAFIMOSIS	49
K409	HERNIA INGUINAL UNILATERAL O NO ESPECIFICADA, SIN OBSTRUCCION NI GANGRENA	40
K561	INVAGINACION	39
T181	CUERPO EXTRAÑO EN EL ESOFAGO	37
Q539	TESTICULO NO DESCENDIDO, SIN OTRA ESPECIFICACION	36
Q400	ESTENOSIS HIPERTROFICA CONGENITA DEL PILORO	29
Q393	ESTRECHEZ O ESTENOSIS CONGENITA DEL ESOFAGO	25
T281	QUEMADURA DEL ESOFAGO	23
	Otros	897
	Total	1655



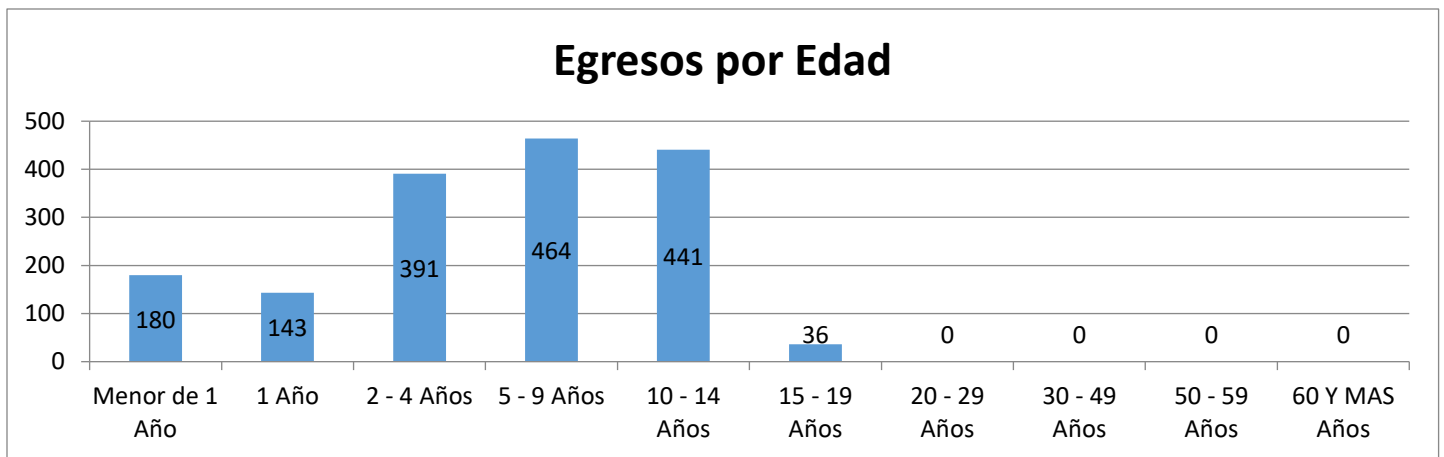
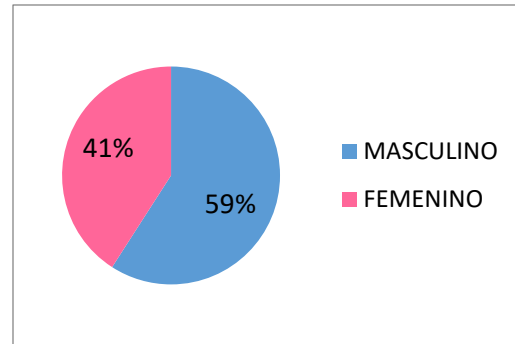
³ Fuente: Sistema iMed módulos "Ingresos, Egresos, Defunciones, Indicadores", Fecha de extracción: enero 2022

Formula: Promedio de Días de Estancia= Número total de días de estancia en el hospital / Total de egresos hospitalarios. Referencia <http://www.salud.gob.mx/>



DIVISION PEDIATRÍA / PEDIATRÍA CIRUGÍA

Sexo	Egresos
MASCULINO	978
FEMENINO	677
Total	1655



Municipios	Egresos
Guadalajara	339
Zapopan	263
Tlajomulco de Zúñiga	181
Tonalá	165
San Pedro Tlaquepaque	163
El Salto	60
Jocotepec	25
Zapotlanejo	23
Puerto Vallarta	19
Chapala	17
Otros	400
Total	1655

Estados	Egresos
Jalisco	1557
Michoacán de Ocampo	48
Sinaloa	13
Nayarit	7
Zacatecas	7
Quintana Roo	5
Baja California Sur	5
Guanajuato	3
Baja California	2
Aguascalientes	2
Otros	6
Total	1655



DIVISION PEDIATRÍA / PEDIATRÍA CIRUGÍA

Mortalidad⁴



Promedio de Defunciones mensual: 0.75

Tasa de Mortalidad: 5.43

Cie 10	Principales Causas de Mortalidad	Defunciones
A419	SEPTICEMIA, NO ESPECIFICADA	2
K318	OTRAS ENFERMEDADES ESPECIFICADAS DEL ESTOMAGO Y DEL DUODENO	1
K359	APENDICITIS AGUDA, NO ESPECIFICADA	1
K561	INVAGINACION	1
Q422	AUSENCIA, ATRESIA Y ESTENOSIS CONGENITA DEL ANO, CON FISTULA	1
Q793	GASTROSQUISIS	1
Q909	SINDROME DE DOWN, NO ESPECIFICADO	1
S272	HEMONEUMOTORAX TRAUMATICO	1
	Total	9

⁴ Fuente: Sistema iMed módulos "Defunciones, Indicadores" y Certificado de Defunción. Fecha de extracción: enero 2022

Formula: Tasa de mortalidad = número total de egresos por defunciones / Número total de egresos hospitalarios x 1000. Referencia <http://www.salud.gob.mx/>



DIVISION PEDIATRÍA / PEDIATRÍA CIRUGÍA

Cirugías Realizadas⁵

Servicio	ENERO	FEBRERO	MARZO	ABRIL	MAYO	JUNIO	JULIO	AGOSTO	SEPT	OCTUBRE	NOVIEMBRE	DICIEMBRE	TOTAL	PROMEDIO MENSUAL
Pediatría Cirugía	71	61	80	59	105	87	88	85	92	86	71	57	942	78.5

10 Principales Cirugías	
Indicador	Cirugía
APENDICECTOMIA	249
ENDOSCOPIA TRANSABDOMINAL INTESTINO DELGADO	111
CISTOSCOPIA OTRA	91
ENDOSCOPIA CONDUCTO ILEAL	78
LAPAROTOMIA EXPLORATORIA	58
CIRCUNCISION	37
ORQUIDOPEXIA	31
CATETERISMO VENA OTRO	22
COLONOSCOPIA FLEXIBLE	13
REPARACION HERNIA INGUINAL UNILATERAL DIRECTA	12
OTROS	240
Total	942

⁵Fuente: Sistema iMed módulos “Bloque Quirúrgico, Indicadores” y Base de datos del Expediente Electrónico. Fecha de extracción enero y febrero 2022

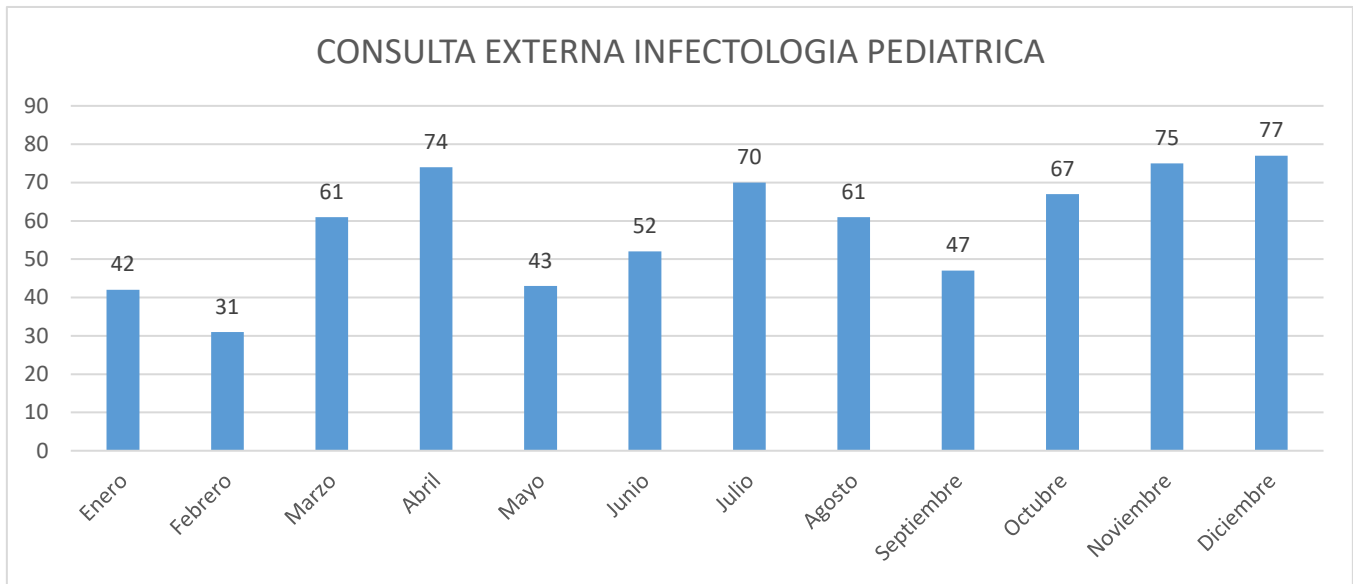


DIVISION PEDIATRÍA / INFECTOLOGÍA

Jefe del Servicio de Pediatría Infectología: Dr. Arturo Plascencia Hernández¹

Médicos Adscritos: 7¹

Consulta Externa²



Consulta Externa	
MES	Total Consultas
Enero	42
Febrero	31
Marzo	61
Abril	74
Mayo	43
Junio	52
Julio	70
Agosto	61
Septiembre	47
Octubre	67
Noviembre	75
Diciembre	77
Total	700

10 Principales Consultas Por Diagnóstico	
CIE 10	Consultas
N390 - INFECCION DE VIAS URINARIAS, SITIO NO ESPECIFICADO	134
M303 - SINDROME MUCOCUTANEO LINFONODULAR (KAWASAKI)	33
A509 - SIFILIS CONGENITA, SIN OTRA ESPECIFICACION	30
Q211 - DEFECTO DEL TABIQUE AURICULAR	30
Q210 - DEFECTO DEL TABIQUE VENTRICULAR	24
Z21X - ESTADO DE INFECCION ASINTOMATICA POR EL VIRUS DE LA INMUNODEFICIENCIA HUMANA (VIH)	20
Q212 - DEFECTO DEL TABIQUE AURICULOVENTRICULAR	13
R509 - FIEBRE, NO ESPECIFICADA	12
A502 - SIFILIS CONGENITA PRECOZ, SIN OTRA ESPECIFICACION	12
Otros	392
Total	700

Promedio mensual de Consulta Externa otorgada: 58.33

¹Fuente: Recursos Humanos/Control y Registro

² Fuente: Sistema iMed módulos "Reportes, Indicadores" Fecha de Extracción: enero 2022

**DIVISION PEDIATRÍA / INFECTOLOGÍA**

CONSULTAS	Enero	Febrero	Marzo	Abril	Mayo	Junio	Julio	Agosto	Septiembre	Octubre	Noviembre	Diciembre	Total
Primera Vez	38	19	39	59	42	51	68	57	41	33	60	51	558
Subsecuente	4	12	22	15	1	1	2	4	6	34	15	26	142
												Total	700

10 Principales Municipios de Consultas	
Municipios	Consultas
Guadalajara	139
Zapopan	89
Tonalá	86
Tlajomulco de Zúñiga	67
San Pedro Tlaquepaque	65
El Salto	23
Puerto Vallarta	12
Poncitlán	11
Zapotlanejo	10
Sahuayo	10
Otros	188
Total	700

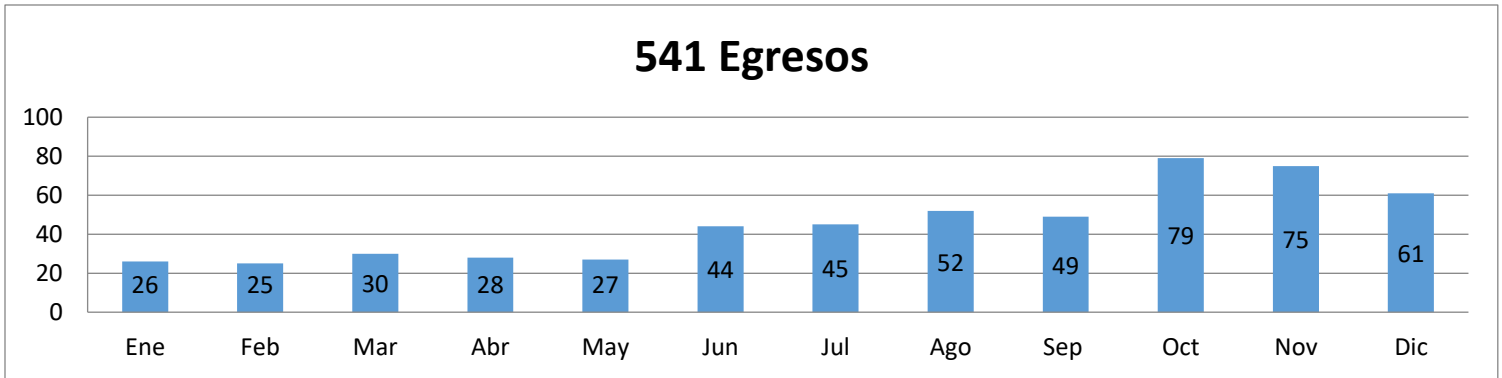
10 Principales Estados de Consultas	
Estados	Consultas
Jalisco	645
Michoacán de Ocampo	39
Zacatecas	6
Colima	4
Baja California	3
Guanajuato	2
San Luis Potosí	1
Otros	0
Total	700

GRUPOS ETARIOS	Femenino	Masculino	Indefinido	Total
1 a 28 días	2	2	0	4
29 días a 12 meses	113	140	0	253
13 a 35 meses	24	22	0	46
3 a 5 años	60	58	0	118
6 a 12 años	114	101	0	215
13 a 18 años	31	29	0	60
19 a 64 años	1	2	0	3
65 y más años	1	0	0	1
Total	346	354	0	700



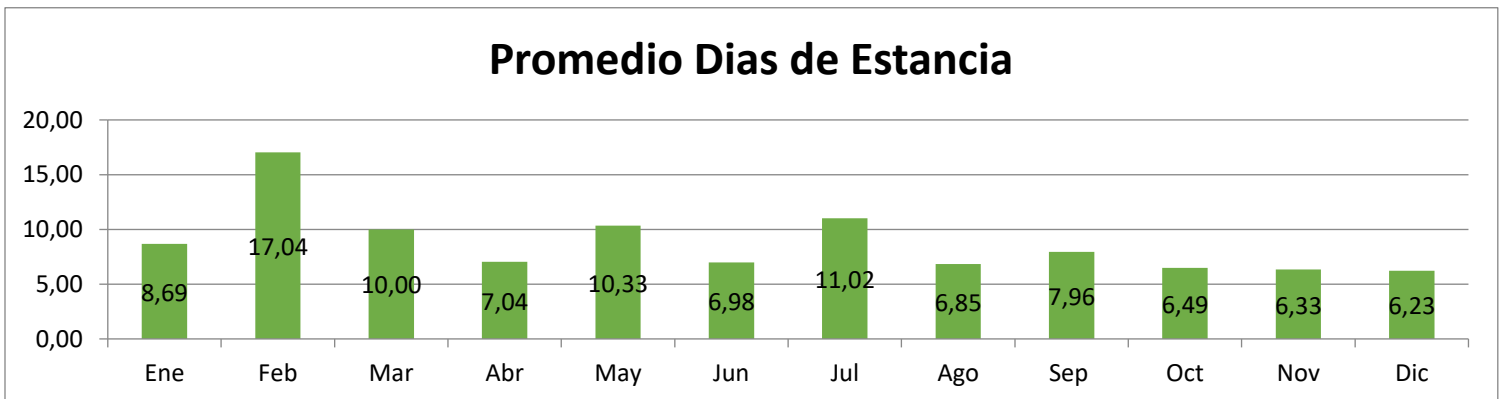
DIVISION PEDIATRÍA / INFECTOLOGÍA

Egresos³



Indicadores	Ene	Feb	Mar	Abr	May	Jun	Jul	Ago	Sep	Oct	Nov	Dic	Anual	Promedio Mensual
Egresos	26	25	30	28	27	44	45	52	49	79	75	61	541	45.08
Ingresos	32	26	18	35	32	43	45	54	51	83	70	54	543	45.25
Promedio Días Estancia	8.69	17.04	10.00	7.04	10.33	6.98	11.02	6.85	7.96	6.49	6.33	6.23	8.03	8.03
Días de Estancia	226	426	300	197	279	307	496	356	390	513	475	380	4345	362.08
Defunciones	1	4	1	1	0	0	1	0	2	1	0	3	14	1.17

Código CIE10	Principales Causas de Egreso	Cantidad
J219	BRONQUIOLITIS AGUDA, NO ESPECIFICADA	74
N390	INFECCION DE VIAS URINARIAS, SITIO NO ESPECIFICADO	70
J129	NEUMONIA VIRAL, NO ESPECIFICADA	58
J189	NEUMONIA, NO ESPECIFICADA	57
B342	INFECCION DEBIDA A CORONAVIRUS, SIN OTRA ESPECIFICACION	33
L021	ABSCESO CUTANEO, FURUNCULO Y CARBUNCO DEL CUELLO	19
B972	CORONAVIRUS COMO CAUSA DE ENFERMEDADES CLASIFICADAS EN OTROS CAPITULOS	15
M303	SINDROME MUCOCUTANEO LINFONODULAR (KAWASAKI)	15
A509	SIFILIS CONGENITA, SIN OTRA ESPECIFICACION	12
A09X	DIARREA Y GASTROENTERITIS DE PRESUNTO ORIGEN INFECCIOSO	8
	Otros	180
Total		541



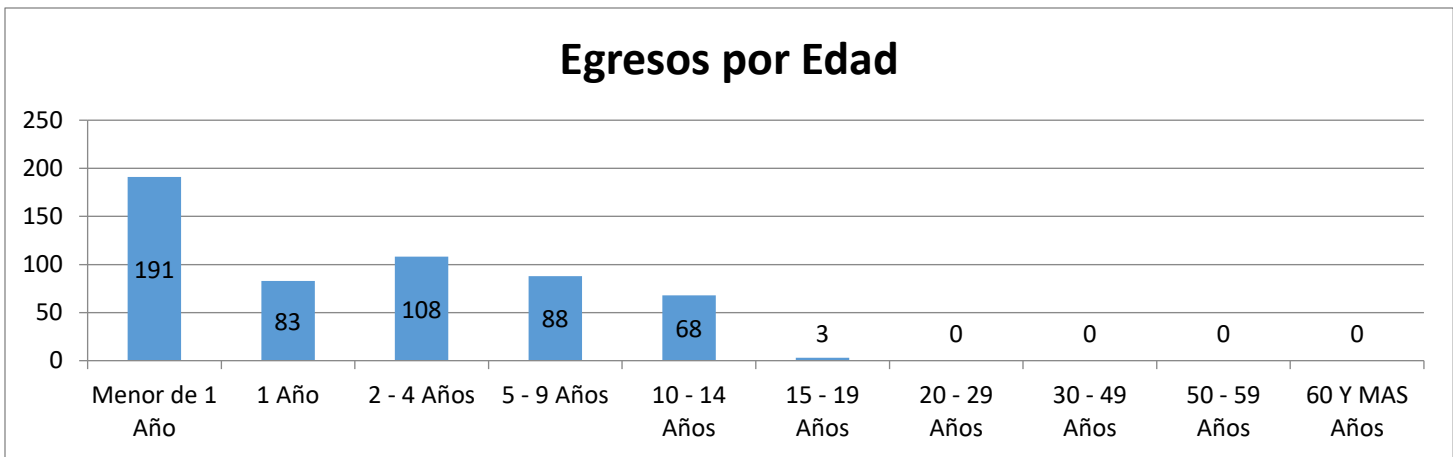
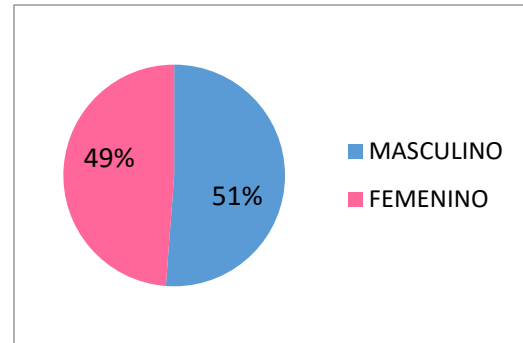
³ Fuente: Sistema iMed módulos "Ingresos, Egresos, Defunciones, Indicadores", Fecha de extracción: enero 2022

Formula: Promedio de Días de Estancia= Número total de días de estancia en el hospital / Total de egresos hospitalarios. Referencia <http://www.salud.gob.mx/>



DIVISION PEDIATRÍA / INFECTOLOGÍA

Sexo	Egresos
MASCULINO	277
FEMENINO	264
Total	541



Municipios	Egresos
Guadalajara	135
Zapopan	97
Tonalá	74
San Pedro Tlaquepaque	60
Tlajomulco de Zúñiga	60
El Salto	17
Chapala	6
Poncitlán	6
Ixtlahuacán de los Membrillos	5
Zapotlanejo	5
Otros	76
Total	541

Estados	Egresos
Jalisco	529
Michoacán de Ocampo	7
Zacatecas	2
Guanajuato	2
Chiapas	1
Total	541



DIVISION PEDIATRÍA / INFECTOLOGÍA

Mortalidad⁴



Promedio mensual de Defunciones: 1.16

Tasa de Mortalidad: 25.87

CIE 10	Principales Causas de Mortalidad	Defunciones
A419	SEPTICEMIA, NO ESPECIFICADA	2
R570	CHOQUE CARDIOGENICO	1
U071	COVID-19, virus identificado	1
J960	INSUFICIENCIA RESPIRATORIA AGUDA	1
D420	TUMOR DE COMPORTAMIENTO INCIERTO O DESCONOCIDO DE LAS MENINGES CEREBRALES	1
B461	MUCORMICOSIS RINOCEREBRAL	1
A179	TUBERCULOSIS DEL SISTEMA NERVIOSO, NO ESPECIFICADA	1
J129	NEUMONIA VIRAL, NO ESPECIFICADA	1
R578	OTRAS FORMAS DE CHOQUE	1
D420	TUMOR DE COMPORTAMIENTO INCIERTO O DESCONOCIDO DE LAS MENINGES CEREBRALES	1
	Otros	3
Total		14

⁴ Fuente: Sistema iMed módulos "Defunciones, Indicadores" y Certificado de Defunción. Fecha de extracción: enero 2022

Formula: Tasa de mortalidad = número total de egresos por defunciones / Número total de egresos hospitalarios x 1000. Referencia <http://www.salud.gob.mx/>

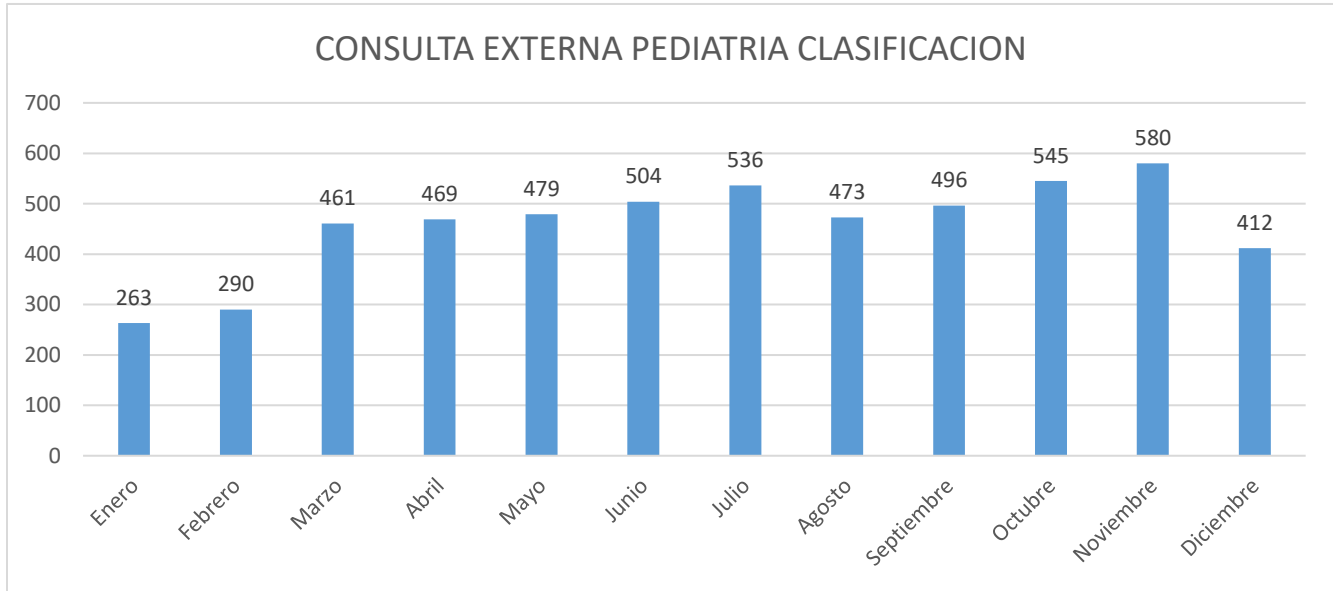


DIVISION PEDIATRÍA / CONSULTA EXTERNA PEDIATRÍA

Jefe del Servicio de Pediatría Consulta Externa Clasificación: Dr. Roberto Hinojosa Ibarra¹

Médicos Adscritos: 6¹

Consulta Externa²



Consulta Externa	
MES	Total Consultas
Enero	263
Febrero	290
Marzo	461
Abril	469
Mayo	479
Junio	504
Julio	536
Agosto	473
Septiembre	496
Octubre	545
Noviembre	580
Diciembre	412
Total	5508

10 Principales Consultas Por Diagnóstico	
CIE 10	Consultas
R568 - OTRAS CONVULSIONES Y LAS NO ESPECIFICADAS	113
Z762 - CONSULTA PARA ATENCION Y SUPERVISION DE SALUD DE OTROS NIÑOS O LACTANTES SANO	94
N47X - PREPUCIO REDUNDANTE, FIMOSIS Y PARAFIMOSIS	76
K590 - CONSTIPACION	56
S524 - FRACTURA DE LA DIAFISIS DEL CUBITO Y DEL RADIO	54
P073 - OTROS RECIEN NACIDOS PRETERMINO	48
J304 - RINITIS ALERGICA, NO ESPECIFICADA	46
Q531 - TESTICULO NO DESCENDIDO, UNILATERAL	43
F809 - TRASTORNO DEL DESARROLLO DEL HABLA Y DEL LENGUAJE NO ESPECIFICADO	39
R463 - HIPERACTIVIDAD	37
Otros	4902
Total	5508

Promedio mensual de Consulta Externa otorgada: 459

¹Fuente: Recursos Humanos/Control y Registro

² Fuente: Sistema iMed módulos "Reportes, Indicadores" Fecha de Extracción: enero 2022

**DIVISION PEDIATRÍA / CONSULTA EXTERNA PEDIATRÍA**

CONSULTAS	Enero	Febrero	Marzo	Abril	Mayo	Junio	Julio	Agosto	Septiembre	Octubre	Noviembre	Diciembre	Total
Primera Vez	224	276	424	417	435	451	482	427	439	479	502	362	4918
Subsecuente	39	14	37	52	44	53	54	46	57	66	78	50	590
												Total	5508

10 Principales Municipios de Consultas	
Municipios	Consultas
Guadalajara	1339
Zapopan	912
San Pedro Tlaquepaque	653
Tonalá	634
Tlajomulco de Zúñiga	511
El Salto	222
Zapotlanejo	61
Ixtlahuacán de los Membrillos	58
Jocotepec	42
Poncitlán	40
Otros	1036
Total	5508

10 Principales Estados de Consultas	
Estados	Consultas
Jalisco	5287
Michoacán de Ocampo	124
Nayarit	22
Zacatecas	20
Colima	19
Guerrero	4
Guanajuato	4
México	3
Hidalgo	3
Baja California	3
Otros	19
Total	5508

GRUPOS ETARIOS	Femenino	Masculino	Indefinido	Total
1 a 28 días	149	226	1	376
29 días a 12 meses	658	828	0	1486
13 a 35 meses	146	201	0	347
3 a 5 años	383	581	0	964
6 a 12 años	753	1041	0	1794
13 a 18 años	272	269	0	541
19 a 64 años	0	0	0	0
65 y más años	0	0	0	0
Total	2361	3146	1	5508

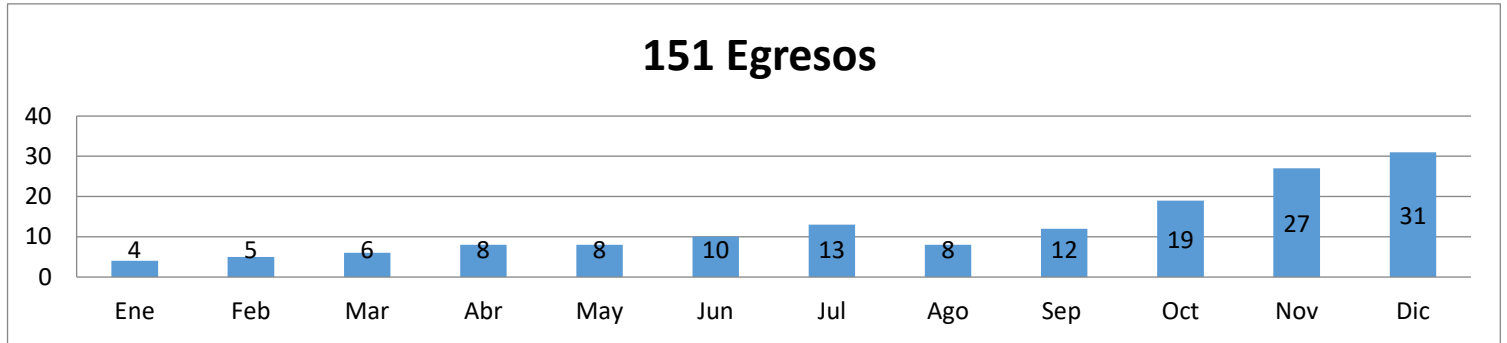


DIVISION PEDIATRÍA / PEDIATRÍA MEDICINA INTERNA

Encargado del Servicio de Pediatría Medicina Interna: Dr. Alberto Campos Sierra¹

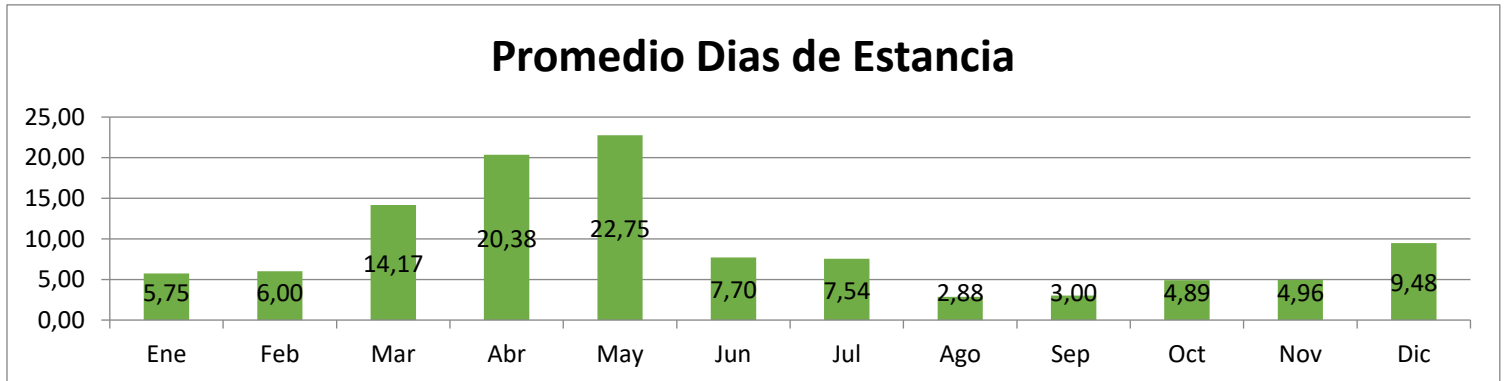
Médicos Adscritos: 1¹

Egresos²



Indicadores	Ene	Feb	Mar	Abr	May	Jun	Jul	Ago	Sep	Oct	Nov	Dic	Anual	Promedio Mensual
Egresos	4	5	6	8	8	10	13	8	12	19	27	31	151	12.58
Ingresos	7	6	5	6	10	8	12	8	13	22	30	27	154	12.83
Promedio Días Estancia	5.75	6.00	14.17	20.38	22.75	7.70	7.54	2.88	3.00	4.89	4.96	9.48	8.20	8.20
Días de Estancia	23	30	85	163	182	77	98	23	36	93	134	294	1238	103.17
Defunciones	0	1	0	1	1	1	0	1	0	0	1	0	6	0.50

Código CIE10	Principales Causas de Egreso	Cantidad
J459	ASMA, NO ESPECIFICADA	56
J189	NEUMONIA, NO ESPECIFICADA	5
D649	ANEMIA DE TIPO NO ESPECIFICADO	3
A419	SEPTICEMIA, NO ESPECIFICADA	3
J450	ASMA PREDOMINANTEMENTE ALERGICA	3
J46X	ESTADO ASMÁTICO	3
R509	FIEBRE, NO ESPECIFICADA	3
D539	ANEMIA NUTRICIONAL, NO ESPECIFICADA	2
D841	DEFECTO DEL SISTEMA DEL COMPLEMENTO	2
D696	TROMBOCITOPENIA NO ESPECIFICADA	2
	Otros	69
	Total	151



*Fuente: Recursos Humanos/Control y Registro

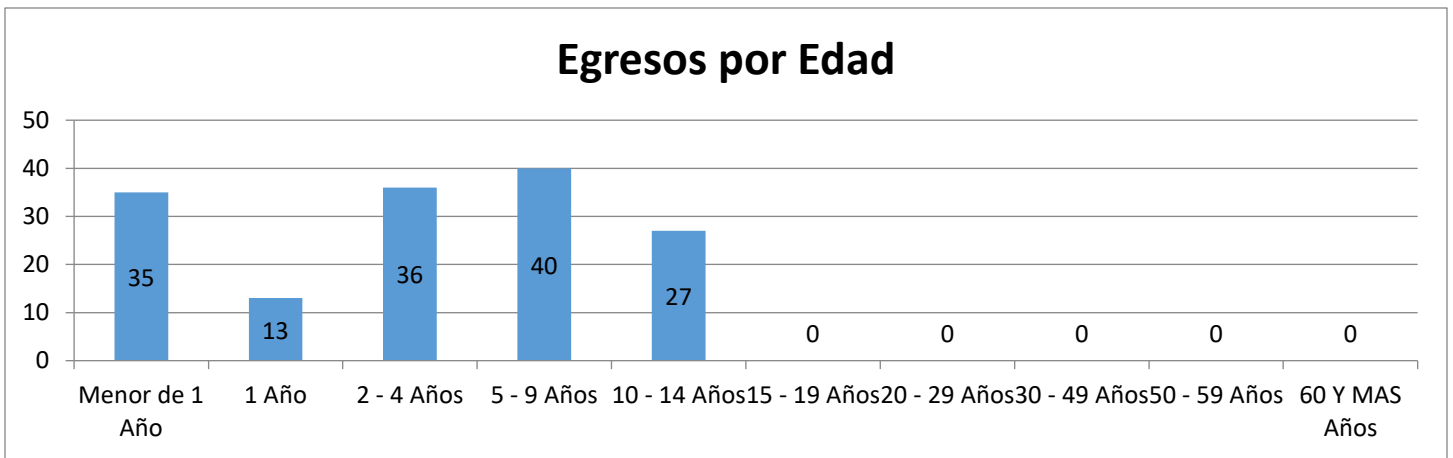
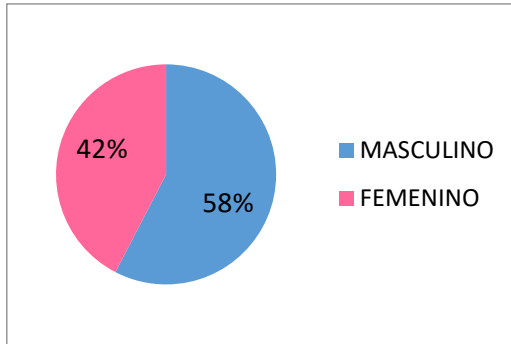
²Fuente: Sistema iMed módulos "Ingresos, Egresos, Defunciones, Indicadores", Fecha de extracción: enero 2022

Formula: Promedio de días de estancia= Número Total de días de estancia en el hospital / Total de egresos hospitalarios. Referencia <http://www.salud.gob.mx/>



DIVISION PEDIATRÍA / PEDIATRÍA MEDICINA INTERNA

Sexo	Egresos
MASCULINO	87
FEMENINO	64
Total	151



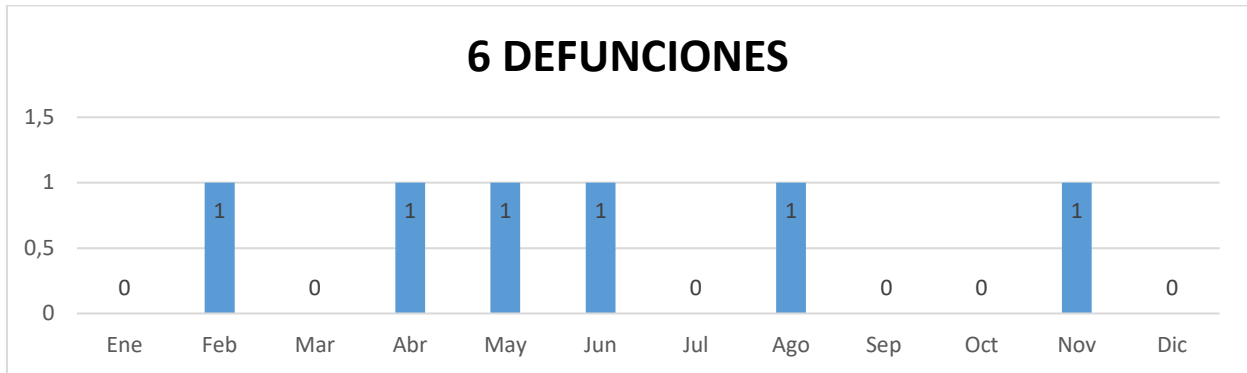
Municipios	Egresos
Guadalajara	35
San Pedro Tlaquepaque	24
Tonalá	21
Tlajomulco de Zúñiga	16
Zapopan	16
El Salto	11
La Barca	2
Tala	2
Etzatlán	1
Cuquío	1
Otros	22
Total	151

Estados	Egresos
Jalisco	148
Sinaloa	1
Michoacán de Ocampo	1
Colima	1
Total	151



DIVISION PEDIATRÍA / PEDIATRÍA MEDICINA INTERNA

Mortalidad³



Promedio mensual de Defunciones: 0.5

Tasa de mortalidad: 39.73

CIE 10	Principales Causas de Mortalidad	Defunciones
A419	SEPTICEMIA, NO ESPECIFICADA	3
F450	TRASTORNO DE SOMATIZACION	1
Q210	DEFECTO DEL TABIQUE VENTRICULAR	1
Q213	TETRALOGIA DE FALLOT	1
	Total	6

³Fuente: Sistema iMed módulos "Defunciones, Indicadores" y Certificado de Defunción. Fecha de extracción: enero 2022

Formula: Tasa de mortalidad = número total de egresos por defunciones / Número total de egresos hospitalarios x 1000. Referencia <http://www.salud.gob.mx/>

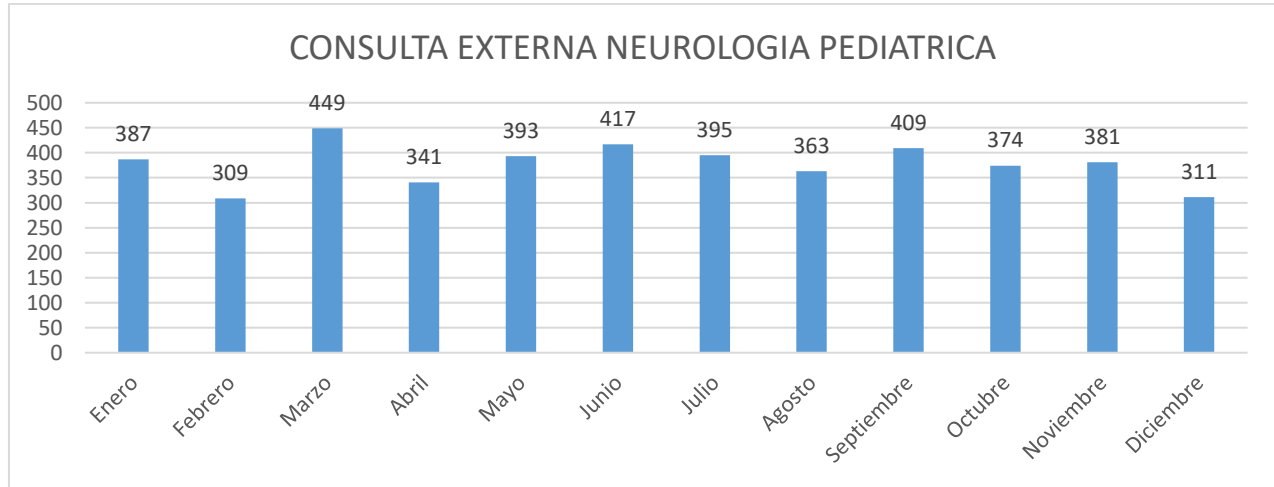


DIVISION PEDIATRÍA / NEUROLOGÍA PEDIATRICA

Encargado del Servicio de Pediatría Neurología: Dr. Hugo Ceja Moreno¹

Médicos Adscritos: 4¹

Consulta Externa²



Consulta Externa	
MES	Total Consultas
Enero	387
Febrero	309
Marzo	449
Abril	341
Mayo	393
Junio	417
Julio	395
Agosto	363
Septiembre	409
Octubre	374
Noviembre	381
Diciembre	311
Total	4529

10 Principales Consultas Por Diagnóstico	
CIE 10	Consultas
G400 - EPILEPSIA Y SINDROMES EPILEPTICOS IDIOPATICOS RELACIONADOS CON LOCALIZACIONES (FOCALES) (PARCIALES) Y CON ATAQUES DE INICIO LOCALIZADO	893
F900 - PERTURBACION DE LA ACTIVIDAD Y DE LA ATENCION	320
G409 - EPILEPSIA, TIPO NO ESPECIFICADO	203
R620 - RETARDO DEL DESARROLLO	199
G401 - EPILEPSIA Y SINDROMES EPILEPTICOS SINTOMATICOS RELACIONADOS CON LOCALIZACIONES (FOCALES) (PARCIALES) Y CON ATAQUES PARCIALES SIMPLES	143
G403 - EPILEPSIA Y SINDROMES EPILEPTICOS IDIOPATICOS GENERALIZADOS	131
Z762 - CONSULTA PARA ATENCION Y SUPERVISION DE SALUD DE OTROS NIÑOS O LACTANTES SANO	94
F840 - AUSTISMO EN LA NIÑEZ	91
G800 - PARALISIS CEREBRAL ESPASTICA	86
Otros	2369
Total	4529

Promedio mensual de Consulta Externa otorgada: 377.41

¹Fuente: Recursos Humanos/Control y Registro

² Fuente: Sistema iMed módulo "Reportes, Indicadores" Fecha de Extracción: enero 2022

**DIVISION PEDIATRÍA / NEUROLOGÍA PEDIATRÍCA**

CONSULTAS	Enero	Febrero	Marzo	Abril	Mayo	Junio	Julio	Agosto	Septiembre	Octubre	Noviembre	Diciembre	Total
Primera Vez	84	42	76	56	73	77	98	84	82	84	84	64	904
Subsecuente	303	267	373	285	320	340	297	279	327	290	297	247	3625
												Total	4529

10 Principales Municipios de Consultas	
Municipios	Consultas
Guadalajara	1058
Zapopan	722
San Pedro Tlaquepaque	452
Tonalá	434
Tlajomulco de Zúñiga	326
El Salto	122
Zapotlanejo	84
La Barca	54
Ixtlahuacán de los Membrillos	49
Arandas	45
Otros	1183
Total	4529

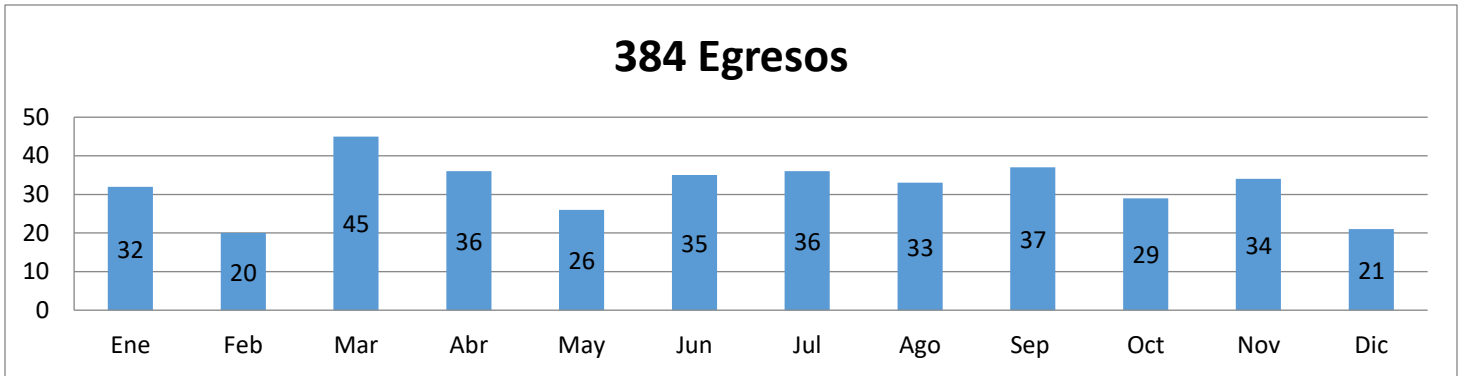
10 Principales Estados de Consultas	
Estados	Consultas
Jalisco	4326
Michoacán de Ocampo	142
Nayarit	20
Guanajuato	8
Zacatecas	8
Colima	6
Sinaloa	4
San Luis Potosí	3
Baja California	3
Guerrero	2
Otros	7
Total	4529

GRUPOS ETARIOS	Femenino	Masculino	Indefinido	Total
1 a 28 días	7	11	0	18
29 días a 12 meses	399	500	0	899
13 a 35 meses	122	161	0	283
3 a 5 años	314	467	0	781
6 a 12 años	669	1082	0	1751
13 a 18 años	327	458	0	785
19 a 64 años	6	6	0	12
65 y más años	0	0	0	0
Total	1844	2685	0	4529



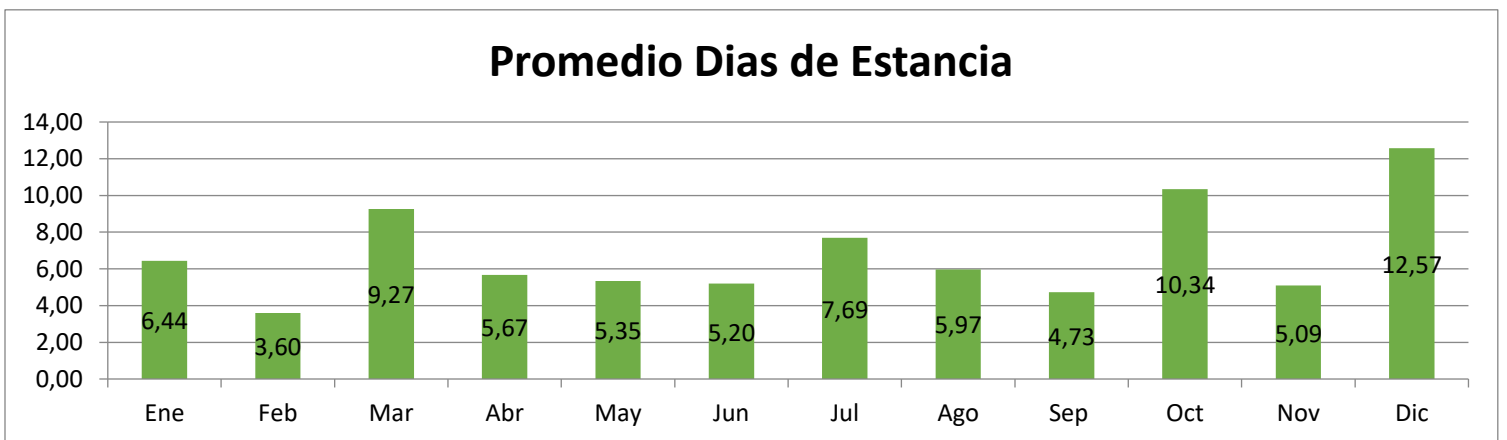
DIVISION PEDIATRÍA / NEUROLOGÍA PEDIATRICA

Egresos³



Indicadores	Ene	Feb	Mar	Abr	May	Jun	Jul	Ago	Sep	Oct	Nov	Dic	Anual	Promedio Mensual
Egresos	32	20	45	36	26	35	36	33	37	29	34	21	384	32.00
Ingresos	29	26	39	35	30	34	33	35	43	26	33	15	378	31.50
Promedio Días Estancia	6.44	3.60	9.27	5.67	5.35	5.20	7.69	5.97	4.73	10.34	5.09	12.57	6.79	6.79
Días de Estancia	206	72	417	204	139	182	277	197	175	300	173	264	2606	217.17
Defunciones	0	0	0	0	0	0	2	0	1	0	1	2	6	0.50

Código CIE10	Principales Causas de Egreso	Cantidad
G409	EPILEPSIA, TIPO NO ESPECIFICADO	96
R568	OTRAS CONVULSIONES Y LAS NO ESPECIFICADAS	74
G049	ENCEFALITIS, MIELITIS Y ENCEFALOMIELITIS, NO ESPECIFICADAS	42
G610	SINDROME DE GUILLAIN-BARRE	17
R270	ATAXIA, NO ESPECIFICADA	16
G048	OTRAS ENCEFALITIS, MIELITIS Y ENCEFALOMIELITIS	15
G404	OTRAS EPILEPSIAS Y SINDROMES EPILEPTICOS GENERALIZADOS	11
G700	MIASTENIA GRAVIS	11
G408	OTRAS EPILEPSIAS	10
H46X	NEURITIS OPTICA	5
	Otras	87
	Total	384



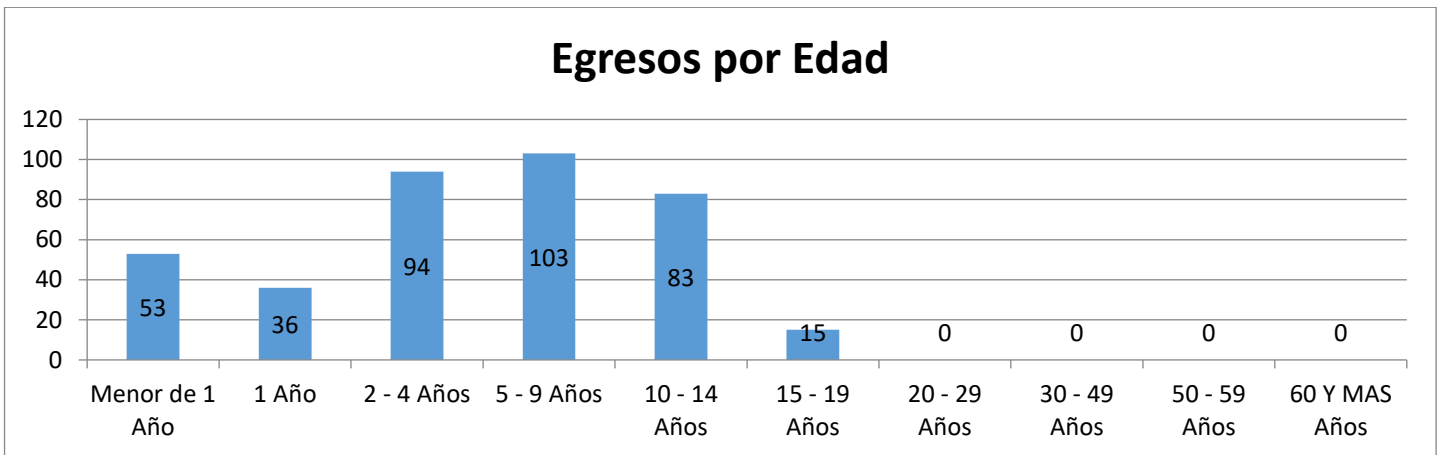
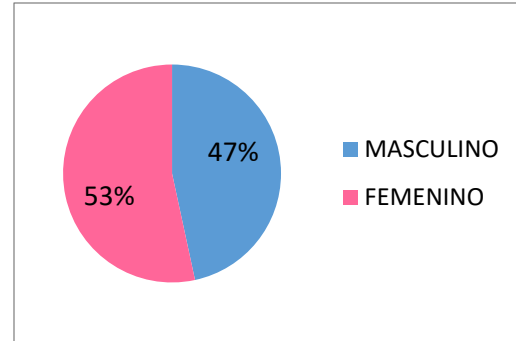
³ Fuente: Sistema iMed módulos "Ingresos, Egresos, Defunciones, Indicadores", Fecha de extracción: enero 2022

Formula: Promedio de Días de estancia= Número total de días de estancia en el hospital / Total de egresos hospitalarios. Referencia <http://www.salud.gob.mx/>



DIVISION PEDIATRÍA / NEUROLOGÍA PEDIATRÍCA

Sexo	Egresos
MASCULINO	179
FEMENINO	205
Total	384



Municipios	Egresos
Guadalajara	69
Zapopan	62
Tonalá	45
San Pedro Tlaquepaque	36
Tlajomulco de Zúñiga	35
El Salto	11
Poncitlán	10
Zacoalco de Torres	9
Zapotlanejo	9
Ixtlahuacán de los Membrillos	7
Otros	91
Total	384

Estados	Egresos
Jalisco	346
Michoacán de Ocampo	19
Sinaloa	7
Nayarit	4
Zacatecas	3
Baja California	3
Colima	1
Aguascalientes	1
Total	384



DIVISION PEDIATRÍA / NEUROLOGÍA PEDIATRÍCA

Mortalidad⁴



Promedio mensual de Defunciones: 0.5

Tasa de Mortalidad: 15.62

CIE 10	Principales Causas de Mortalidad	Defunciones
A419	SEPTICEMIA, NO ESPECIFICADA	2
U071	COVID-19, virus identificado	1
R578	OTRAS FORMAS DE CHOQUE	1
R568	OTRAS CONVULSIONES Y LAS NO ESPECIFICADAS	1
Q048	OTRAS MALFORMACIONES CONGENITAS DEL ENCEFALO, ESPECIFICADAS	1
	Total	6

⁴ Fuente: Sistema iMed módulos "Defunciones, Indicadores" y Certificado de Defunción. Fecha de extracción: enero 2022

Formula: Tasa de mortalidad = número total de egresos por defunciones / Número total de egresos hospitalarios x 1000. Referencia <http://www.salud.gob.mx/>

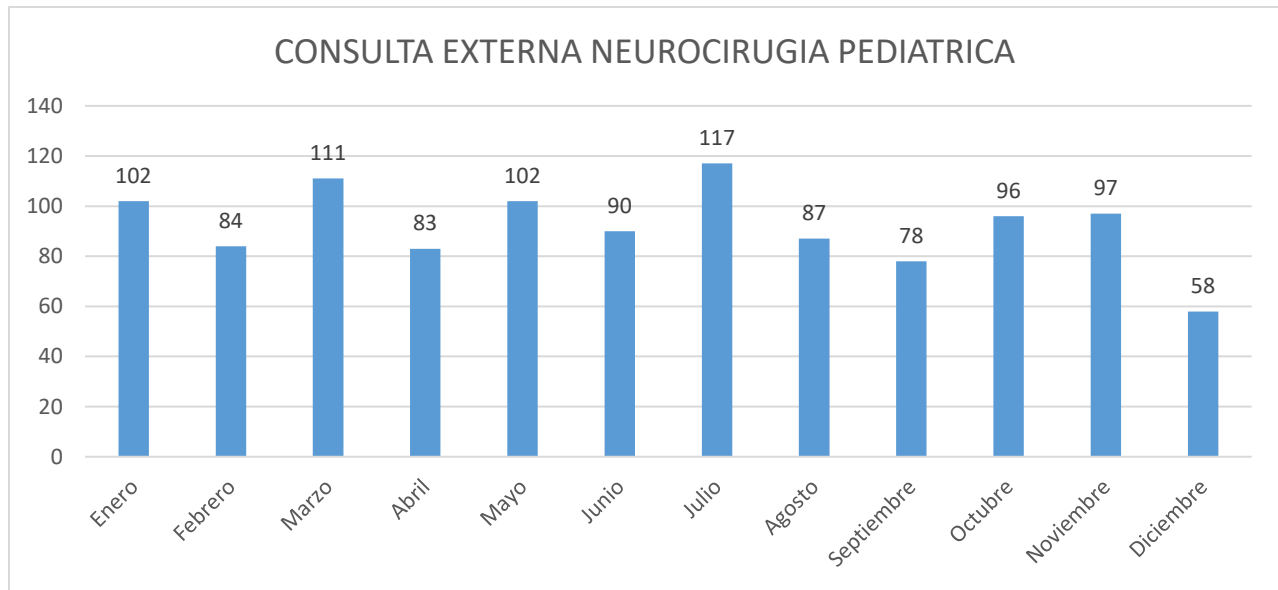


DIVISION PEDIATRÍA / NEUROCIRUGÍA PEDIÁTRICA

Encargado del Servicio de Pediatría Neurocirugía: Dr. Juan Luis Soto Mancilla¹

Médicos Adscritos: 3¹

Consulta Externa²



Consulta Externa	
MES	Total Consultas
Enero	102
Febrero	84
Marzo	111
Abril	83
Mayo	102
Junio	90
Julio	117
Agosto	87
Septiembre	78
Octubre	96
Noviembre	97
Diciembre	58
Total	1105

10 Principales Consultas Por Diagnóstico	
CIE 10	Consultas
S069 - TRAUMATISMO INTRACRANEAL, NO ESPECIFICADO	116
Q750 - CRANEOSINOSTOSIS	85
S068 - OTROS TRAUMATISMOS INTRACRANEALES	64
P917 - HIDROCEFALIA ADQUIRIDA DEL RECIEN NACIDO	54
Q760 - ESPINA BIFIDA OCULTA	41
Q052 - ESPINA BIFIDA LUMBAR CON HIDROCEFALO	34
G910 - HIDROCEFALO COMUNICANTE	26
G930 - QUISTE CEREBRAL	21
S020 - FRACTURA DE LA BOVEDA DEL CRANEO	21
Otros	643
Total	1105

Promedio mensual de Consulta Externa otorgada: 92.08

¹Fuente: Recursos Humanos/Control y Registro

² Fuente: Sistema iMed módulos "Reportes, Indicadores" Fecha de Extracción: enero 2022

**DIVISION PEDIATRÍA / NEUROCIRUGÍA PEDIÁTRICA**

CONSULTAS	Enero	Febrero	Marzo	Abril	Mayo	Junio	Julio	Agosto	Septiembre	Octubre	Noviembre	Diciembre	Total
Primera Vez	40	27	34	29	47	41	52	38	30	40	43	21	442
Subsecuente	62	57	77	54	55	49	65	49	48	56	54	37	663
												Total	1105

10 Principales Municipios de Consultas	
Municipios	Consultas
Guadalajara;153	153
Zapopan;140	140
Tlajomulco de Zúñiga;97	97
Tonalá;97	97
San Pedro Tlaquepaque;93	93
El Salto;45	45
Zapotlanejo;36	36
Tepatitlán de Morelos;19	19
Poncitlán;18	18
La Barca;16	16
Otros;391	391
Total	1105

10 Principales Estados de Consultas	
Estados	Consultas
Jalisco	998
Michoacán de Ocampo	50
Nayarit	16
Zacatecas	14
Colima	13
Baja California	4
México	3
Veracruz de Ignacio de la Llave	2
Oaxaca	2
Hidalgo	1
Otros	2
Total	1105

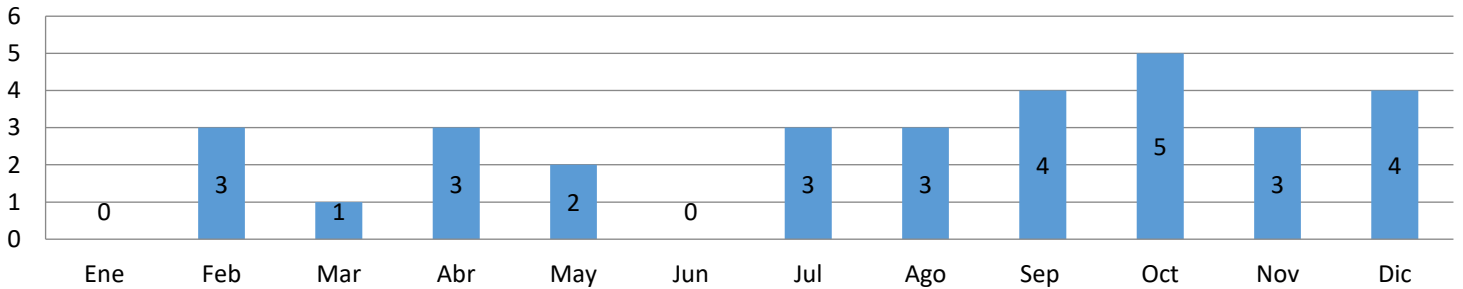
GRUPOS ETARIOS	Femenino	Masculino	Indefinido	Total
1 a 28 días	4	6	0	10
29 días a 12 meses	155	165	0	320
13 a 35 meses	28	42	0	70
3 a 5 años	93	88	0	181
6 a 12 años	154	224	0	378
13 a 18 años	39	99	0	138
19 a 64 años	5	3	0	8
65 y más años	0	0	0	0
Total	478	627	0	1105



DIVISION PEDIATRÍA / NEUROCIRUGÍA PEDIÁTRICA

Egresos³

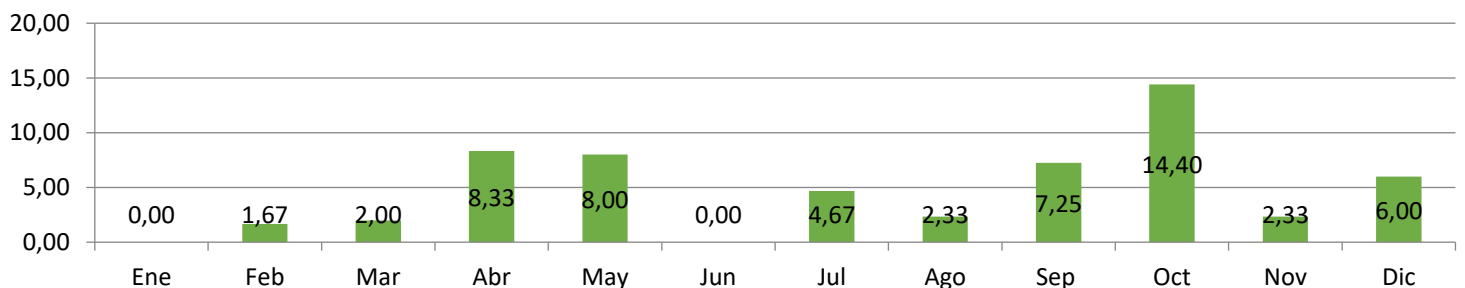
31 Egresos



Indicadores	Ene	Feb	Mar	Abr	May	Jun	Jul	Ago	Sep	Oct	Nov	Dic	Annual	Promedio Mensual
Egresos	0	3	1	3	2	0	3	3	4	5	3	4	31	2.58
Ingresos	0	3	2	2	2	0	3	6	2	4	3	6	33	2.75
Promedio Días Estancia	0.00	1.67	2.00	8.33	8.00	0.00	4.67	2.33	7.25	14.40	2.33	6.00	6.48	6.48
Días de Estancia	0	5	2	25	16	0	14	7	29	72	7	24	201	16.75
Defunciones	0	0	0	0	0	0	0	0	0	0	0	1	1	0.08

Código CIE10	Principales Causas de Egreso	Cantidad
S069	TRAUMATISMO INTRACRANEAL, NO ESPECIFICADO	5
D432	TUMOR DE COMPORTAMIENTO INCIERTO O DESCONOCIDO DEL ENCEFALO, PARTE NO ESPECIFICADA	2
G918	OTROS TIPOS DE HIDROCEFALO	2
G959	ENFERMEDAD DE LA MEDULA ESPINAL, NO ESPECIFICADA	2
G919	HIDROCEFALO, NO ESPECIFICADO	1
G913	HIDROCEFALO POSTRAUMATICO, SIN OTRA ESPECIFICACION	1
D444	TUMOR DE COMPORTAMIENTO INCIERTO O DESCONOCIDO DEL CONDUCTO CRANEOFARINGEO	1
D337	TUMOR BENIGNO DE OTRAS PARTES ESPECIFICADAS DEL SISTEMA NERVIOSO CENTRAL	1
D179	TUMOR BENIGNO LIPOMATOSO, DE SITIO NO ESPECIFICADO	1
D164	TUMOR BENIGNO DE LOS HUESOS DEL CRANEO Y DE LA CARA	1
	Otros	14
	Total	31

Promedio Dias de Estancia



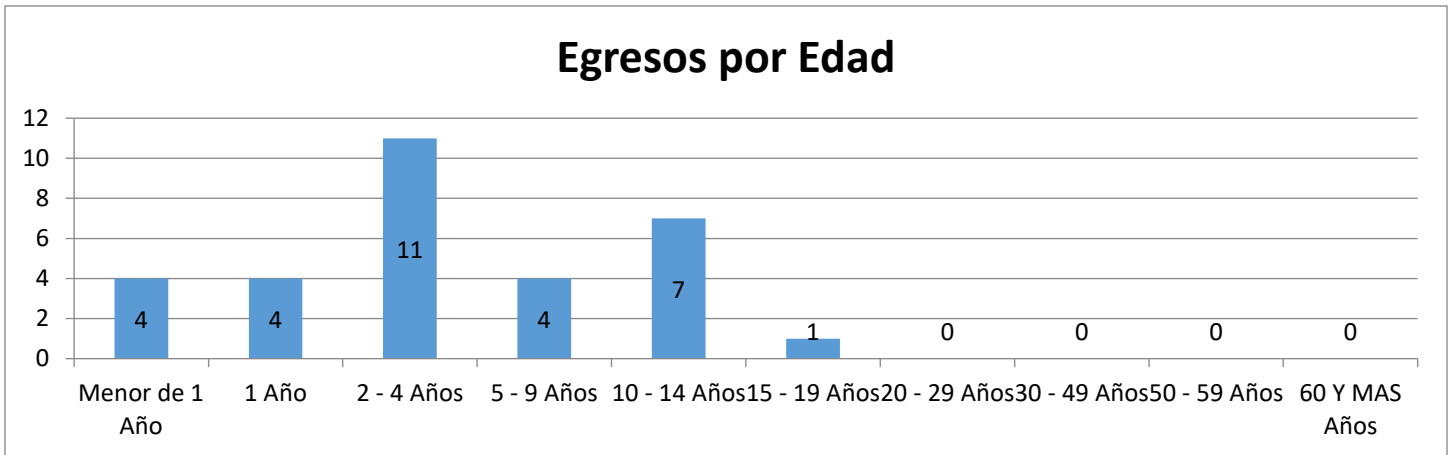
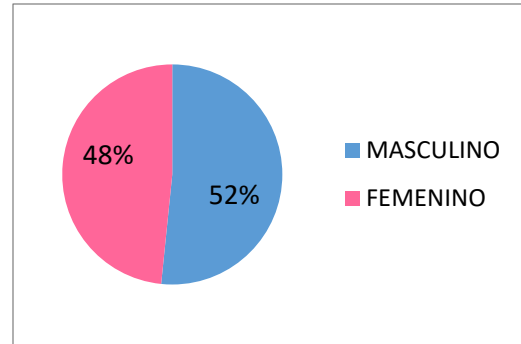
³ Fuente: Sistema iMed módulos "Ingresos, Egresos, Defunciones, Indicadores", Fecha de extracción: enero 2022

Formula: Promedio de Días de Estancia= Número total de días de estancia en el hospital / Total de egresos hospitalarios. Referencia <http://www.salud.gob.mx/>



DIVISION PEDIATRÍA / NEUROCIRUGÍA PEDIÁTRICA

Sexo	Egresos
MASCULINO	16
FEMENINO	15
Total	31



Municipios	Egresos
Zapopan	4
Tlajomulco de Zúñiga	3
Tonalá	3
Guadalajara	2
Arandas	2
Zapotlán el Grande	2
Ameca	1
Poncitlán	1
Mazamitla	1
Mascota	1
Otros	20
Total	31

Estados	Egresos
Jalisco	28
Michoacán de Ocampo	2
Zacatecas	1
Total	31



DIVISION PEDIATRÍA / NEUROCIRUGÍA PEDIÁTRICA

Mortalidad⁴



Promedio mensual de Defunciones: 0.08

Tasa de Mortalidad: 32.25

CIE 10	Principales Causas de Mortalidad	Defunciones
S069	TRAUMATISMO INTRACRANEAL, NO ESPECIFICADO	1

⁴ Fuente: Sistema iMed módulos "Defunciones, Indicadores" y Certificado de Defunción. Fecha de extracción: enero 2022

Formula: Tasa de mortalidad = número total de egresos por defunciones / Número total de egresos hospitalarios x 1000. Referencia <http://www.salud.gob.mx/>

**DIVISION PEDIATRÍA / NEUROCIRUGÍA PEDIÁTRICA****Cirugías⁵**

SERVICIO	ENERO	FEBRERO	MARZO	ABRIL	MAYO	JUNIO	JULIO	AGOSTO	SEPTIEMBRE	OCTUBRE	NOVIEMBRE	DICIEMBRE	TOTAL	PROMEDIO MENSUAL
PEDIATRIA NEUROCIRUGIA	14	14	11	15	10	10	16	13	14	17	12	13	159	13.3

10 Principales Cirugías	
Indicador	Cirugía
DERIVACION VENTRICULO CEREBRO A CAVIDAD ABDOMEN	45
CRANIECTOMIA OTRA	42
CRANEOTOMIA	39
PUNCION VENTRICULO CEREBRO POR CATETER IMPLANTADO	11
CRANEOTOMIA Y CRANIECTOMIA	8
DERIVACION VENTRICULO CEREBRO EXTRACRANEAL.OTRA	5
INCISION SENO CRANEAL Y DRENAJE	3
REPARACION MENINGOCELE ESPINAL	2
EXTRACCION DISPOSITIVO IMPLANTADO EN HUESO HUMERO	2
NEUROPLASTIA OTRA	2
Total	159

⁵ Fuente: Sistema iMed módulos "Bloque Quirúrgico, Indicadores" y Base de datos del Expediente Electrónico. Fecha de extracción enero y febrero 2022

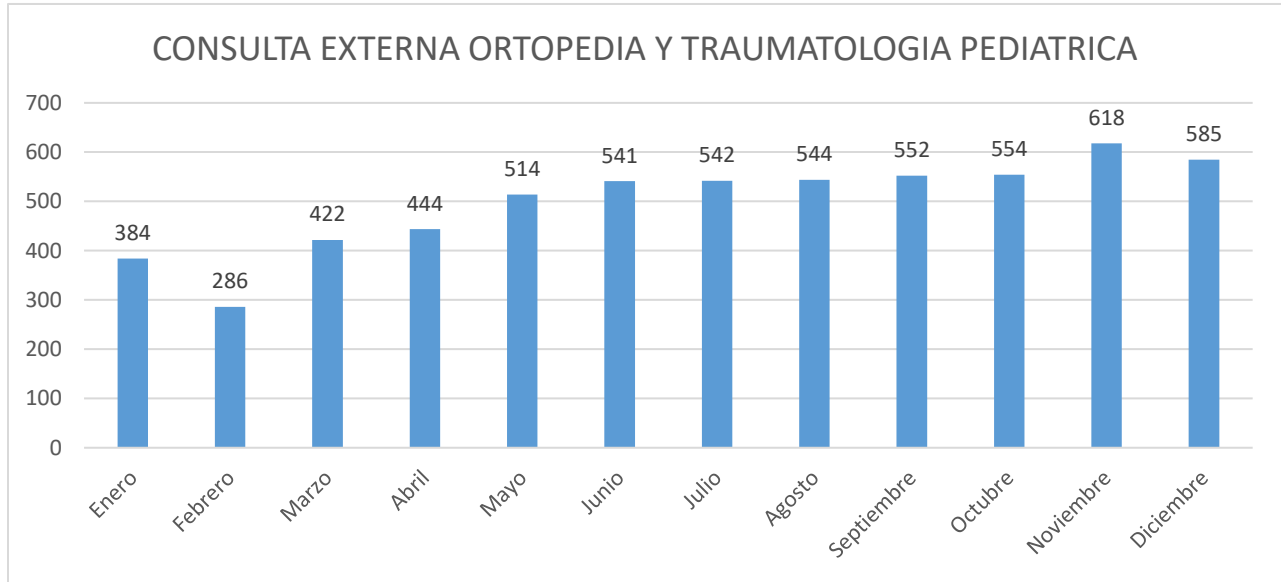


DIVISION PEDIATRÍA / PEDIATRÍA ORTOPEDIA Y TRAUMA

Encargado del Servicio de Pediatría Ortopedia y Traumatología: Dr. Carlos Cuevas de Alba¹

Médicos adscritos: 5¹

Consulta Externa²



Consulta Externa	
MES	Total Consultas
Enero	384
Febrero	286
Marzo	422
Abril	444
Mayo	514
Junio	541
Julio	542
Agosto	544
Septiembre	552
Octubre	554
Noviembre	618
Diciembre	585
Total	5986

10 Principales Consultas Por Diagnóstico	
CIE 10	Consultas
S424 - FRACTURA DE LA EPIFISIS INFERIOR DEL HUMERO	708
Z762 - CONSULTA PARA ATENCION Y SUPERVISION DE SALUD DE OTROS NIÑOS O LACTANTES SANO	687
Q660 - TALIPES EQUINOVARUS	507
Q650 - LUXACION CONGENITA DE LA CADERA, UNILATERAL	346
S524 - FRACTURA DE LA DIAFISIS DEL CUBITO Y DEL RADIO	328
Q651 - LUXACION CONGENITA DE LA CADERA, BILATERAL	188
S723 - FRACTURA DE LA DIAFISIS DEL FEMUR	168
S822 - FRACTURA DE LA DIAFISIS DE LA TIBIA	165
S525 - FRACTURA DE LA EPIFISIS INFERIOR DEL RADIO	157
Otros	2732
Total	5986

Promedio mensual de Consulta Externa otorgada: 498.83

¹Fuente: Recursos Humanos/control Y Registro

² Fuente: Sistema iMed módulos "Reportes, Indicadores", Hoja Diaria de Productividad. Fecha de Extracción: enero 2022

**DIVISION PEDIATRÍA / PEDIATRÍA ORTOPEDIA Y TRAUMA**

CONSULTAS	Enero	Febrero	Marzo	Abril	Mayo	Junio	Julio	Agosto	Septiembre	Octubre	Noviembre	Diciembre	Total
Primera Vez	231	164	253	260	296	300	297	259	249	289	309	308	3215
Subsecuente	153	122	169	184	218	241	245	285	303	265	309	277	2771
												Total	5986

10 Principales Municipios de Consultas	
Municipios	Consultas
Guadalajara	1308
Zapopan	1014
San Pedro Tlaquepaque	689
Tonalá	581
Tlajomulco de Zúñiga	528
El Salto	276
Ixtlahuacán de los Membrillos	76
Poncitlán	69
Zapotlanejo	69
La Barca	64
Otros	1312
Total	5986

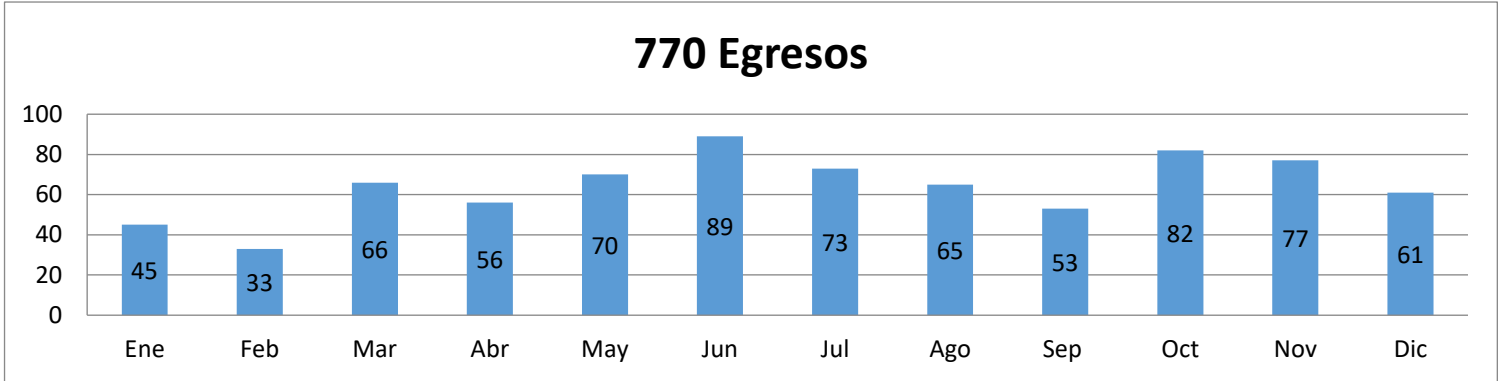
10 Principales Estados de Consultas	
Estados	Consultas
Jalisco	5765
Michoacán de Ocampo	126
Zacatecas	35
Colima	15
Nayarit	13
Guanajuato	9
Chiapas	8
México	6
Oaxaca	5
Sinaloa	2
Otros	2
Total	5986

GRUPOS ETARIOS	Femenino	Masculino	Indefinido	Total
1 a 28 días	9	8	0	17
29 días a 12 meses	612	642	0	1254
13 a 35 meses	143	118	0	261
3 a 5 años	485	500	0	985
6 a 12 años	946	1572	0	2518
13 a 18 años	287	634	2	923
19 a 64 años	9	14	1	24
65 y más años	3	1	0	4
Total	2494	3489	3	5986



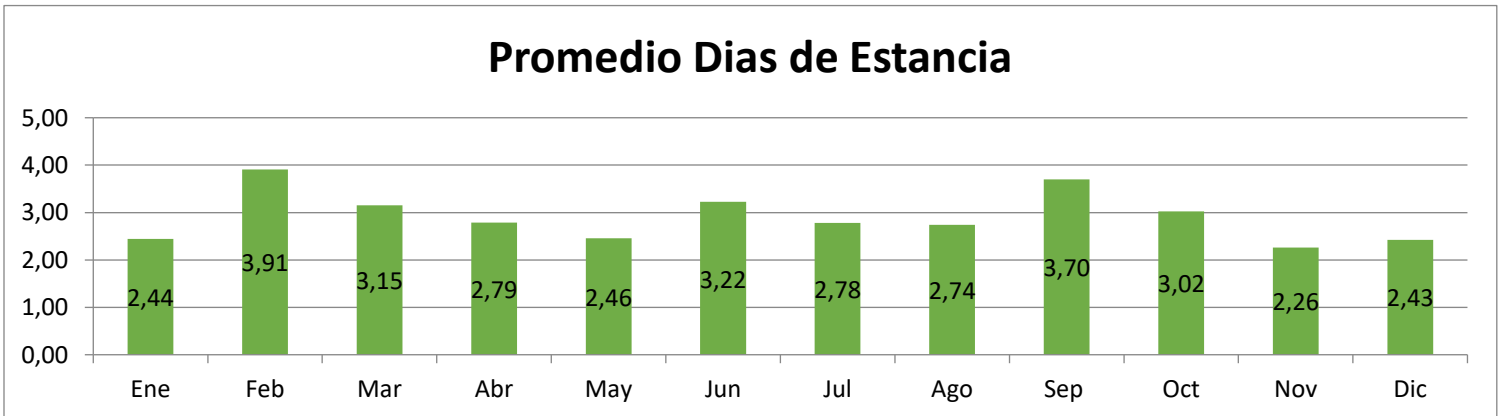
DIVISION PEDIATRÍA / PEDIATRÍA ORTOPEDIA Y TRAUMA

Egresos³



Indicadores	Ene	Feb	Mar	Abr	May	Jun	Jul	Ago	Sep	Oct	Nov	Dic	Anual	Promedio Mensual
Egresos	45	33	66	56	70	89	73	65	53	82	77	61	770	64.17
Ingresos	46	36	61	57	76	84	76	60	58	78	77	57	766	63.83
Promedio Días Estancia	2.44	3.91	3.15	2.79	2.46	3.22	2.78	2.74	3.70	3.02	2.26	2.43	2.87	2.87
Días de Estancia	110	129	208	156	172	287	203	178	196	248	174	148	2209	184.08
Defunciones	0	0	0	0	0	0	0	0	0	0	0	0	0	0.00

Código CIE10	Principales Causas de Egreso	Cantidad
S424	FRACTURA DE LA EPIFISIS INFERIOR DEL HUMERO	211
S524	FRACTURA DE LA DIAFISIS DEL CUBITO Y DEL RADIO	50
S723	FRACTURA DE LA DIAFISIS DEL FEMUR	42
S822	FRACTURA DE LA DIAFISIS DE LA TIBIA	42
S422	FRACTURA DE LA EPIFISIS SUPERIOR DEL HUMERO	25
S423	FRACTURA DE LA DIAFISIS DEL HUMERO	22
Q652	LUXACION CONGENITA DE LA CADERA, NO ESPECIFICADA	17
S729	FRACTURA DEL FEMUR, PARTE NO ESPECIFICADA	17
S523	FRACTURA DE LA DIAFISIS DEL RADIO	14
S823	FRACTURA DE LA EPIFISIS INFERIOR DE LA TIBIA	14
	Otros	316
	Total	770



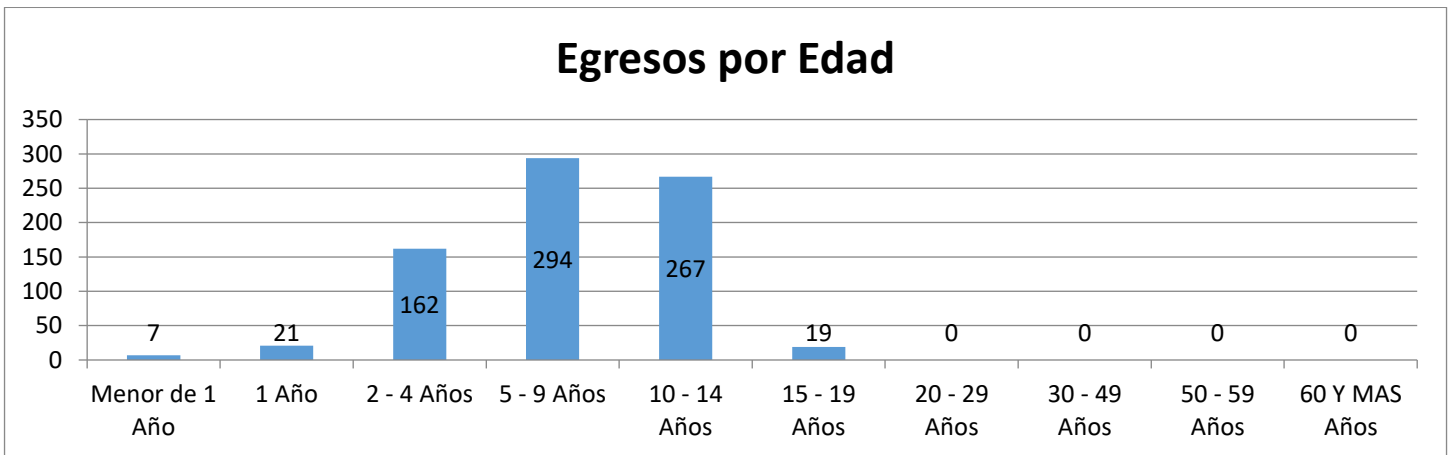
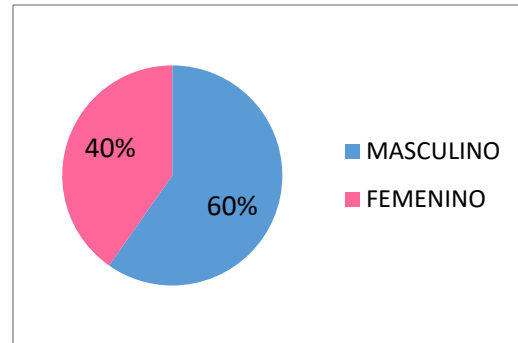
³ Fuente: Sistema iMed módulos "Ingresos, Egresos, Defunciones, Indicadores", Fecha de extracción: enero 2022

Formula: PROMEDIO DE Días DE Estancia= Número total de Días de Estancia en el hospital / Total de egresos hospitalarios. Referencia <http://www.salud.gob.mx/>



DIVISION PEDIATRÍA / PEDIATRÍA ORTOPEDIA Y TRAUMA

Sexo	Egresos
MASCULINO	460
FEMENINO	310
Total	770



Municipios	Egresos
Zapopan	146
Guadalajara	130
San Pedro Tlaquepaque	87
Tonalá	81
Tlajomulco de Zúñiga	74
El Salto	32
La Barca	15
Poncitlán	15
Zapotlanejo	11
Tala	10
Otros	169
Total	770

Estados	Egresos
Jalisco	744
Michoacán de Ocampo	14
Zacatecas	5
Colima	4
México	1
Guanajuato	1
Aguascalientes	1
Total	770

**DIVISION PEDIATRÍA / PEDIATRÍA ORTOPEDIA Y TRAUMA****Cirugías Realizadas⁴**

SERVICIO	ENERO	FEBRERO	MARZO	ABRIL	MAYO	JUNIO	JULIO	AGOSTO	SEPTIEMBRE	OCTUBRE	NOVIEMBRE	DICIEMBRE	TOTAL	PROMEDIO MENSUAL
PEDIATRIA ORTOPEDIA Y TRAUMA	28	19	30	38	41	55	57	37	36	61	40	31	473	39.4

10 Principales Cirugías	
Indicador	Cirugía
REDUCCION CERRADA FRACTURA HUMERO CON FIJACION INTERNA	76
REDUCCION ABIERTA FRACTURA FEMUR CON FIJACION INTERNA	38
IRRIGACION HERIDA OTRA	35
REDUCCION ABIERTA FRACTURA HUMERO CON FIJACION INTERNA	28
REDUCCION ABIERTA FRACTURA TIBIA Y PERONE CON FIJACION INTERNA	27
REDUCCION CERRADA EPIFISIOLISIS.HUMERO	19
EXTRACCION DISPOSITIVO IMPLANTADO EN HUESO	18
OPERACION TENDON PLASTICA OTRA	16
SECCION HUESO OTRA	15
REDUCCION CERRADA FRACTURA RADIO Y CUBITO CON FIJACION INTERNA	15
OTROS	186
Total	473

⁴Fuente: Sistema iMed módulos "Bloque Quirúrgico, Indicadores" y Base de datos del Expediente Electrónico. Fecha de extracción enero y febrero 2022

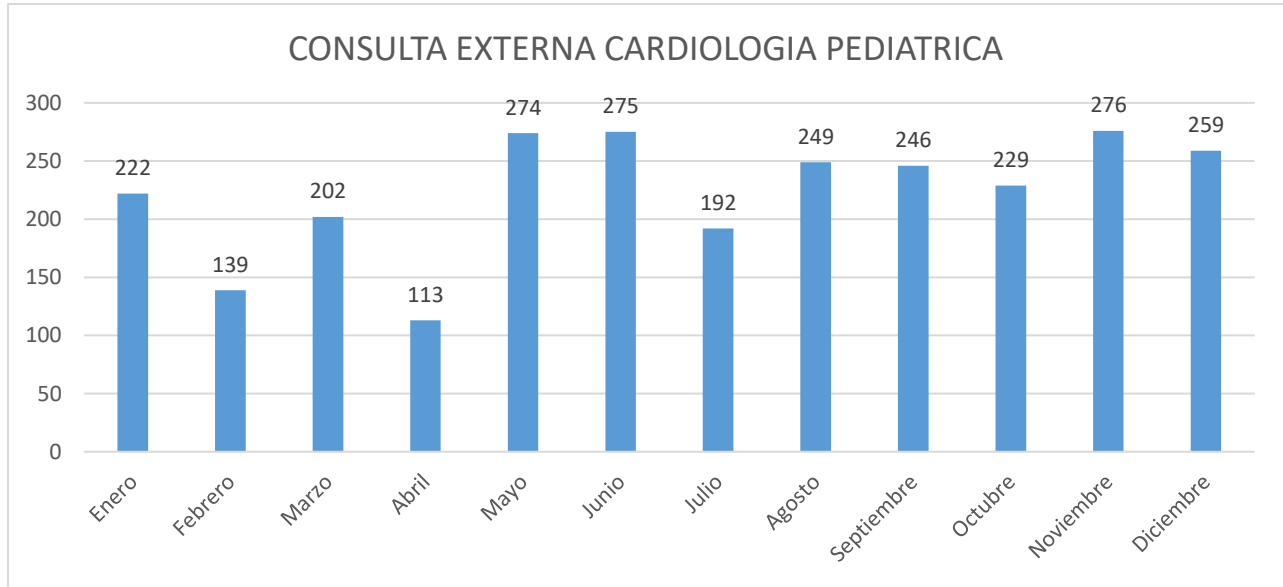


DIVISION PEDIATRÍA / PEDIATRÍA CARDIOLOGÍA

Encargado del Servicio de Pediatría Cardiología: Dra. María Santos Hernández Flores¹

Médicos adscritos: 2¹

Consulta Externa²



Consulta Externa	
MES	Total Consultas
Enero	222
Febrero	139
Marzo	202
Abril	113
Mayo	274
Junio	275
Julio	192
Agosto	249
Septiembre	246
Octubre	229
Noviembre	276
Diciembre	259
Total	2676

10 Principales Consultas Por Diagnóstico	
CIE 10	Consultas
Q211 - DEFECTO DEL TABIQUE AURICULAR	431
Q210 - DEFECTO DEL TABIQUE VENTRICULAR	207
Z762 - CONSULTA PARA ATENCION Y SUPERVISION DE SALUD DE OTROS NIÑOS O LACTANTES SANO	102
Q250 - CONDUCTO ARTERIOSO PERMEABLE	94
R011 - SOPLO CARDIACO, NO ESPECIFICADO	58
Q251 - COARTACION DE LA AORTA	52
R072 - DOLOR PRECORDIAL	48
Q213 - TETRALOGIA DE FALLOT	45
R000 - TAQUICARDIA, NO ESPECIFICADA	36
Otros	1603
Total	2676

Promedio mensual de Consulta Externa otorgada: 223

¹Fuente: Recursos Humanos/Control y Registro

² Fuente: Sistema iMed módulos "Reportes, Indicadores" Fecha de Extracción: enero 2022

**DIVISION PEDIATRÍA / PEDIATRÍA CARDIOLOGÍA**

CONSULTAS	Enero	Febrero	Marzo	Abril	Mayo	Junio	Julio	Agosto	Septiembre	Octubre	Noviembre	Diciembre	Total
Primera Vez	73	51	74	44	91	100	79	118	82	83	95	95	985
Subsecuente	149	88	128	69	183	175	113	131	164	146	181	164	1691
												Total	2676

10 Principales Municipios de Consultas	
Municipios	Consultas
Guadalajara	537
Zapopan	379
San Pedro Tlaquepaque	271
Tonalá	267
Tlajomulco de Zúñiga	212
El Salto	101
Zapotlanejo	64
Tepatitlán de Morelos	32
La Barca	31
Ixtlahuacán de los Membrillos	30
Otros	752
Total	2676

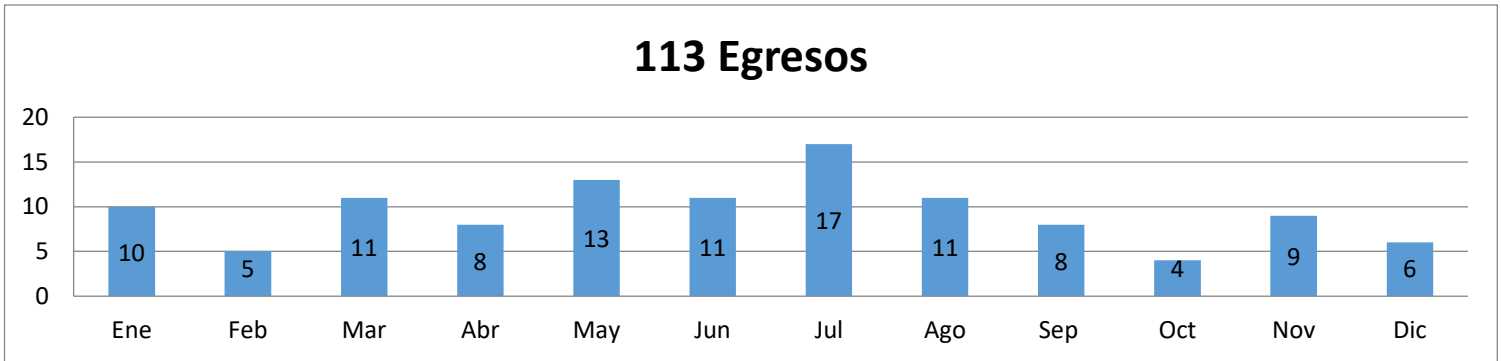
10 Principales Estados de Consultas	
Estados	Consultas
Jalisco	2503
Michoacán de Ocampo	125
Colima	20
Zacatecas	15
Nayarit	6
San Luis Potosí	3
Sinaloa	2
Veracruz de Ignacio de la Llave	1
Coahuila de Zaragoza	1
Otros	0
Total	2676

GRUPOS ETARIOS	Femenino	Masculino	Indefinido	Total
1 a 28 días	20	40	0	60
29 días a 12 meses	507	683	1	1191
13 a 35 meses	78	56	0	134
3 a 5 años	170	151	0	321
6 a 12 años	327	355	1	683
13 a 18 años	156	119	1	276
19 a 64 años	3	6	0	9
65 y más años	1	1	0	2
Total	1262	1411	3	2676



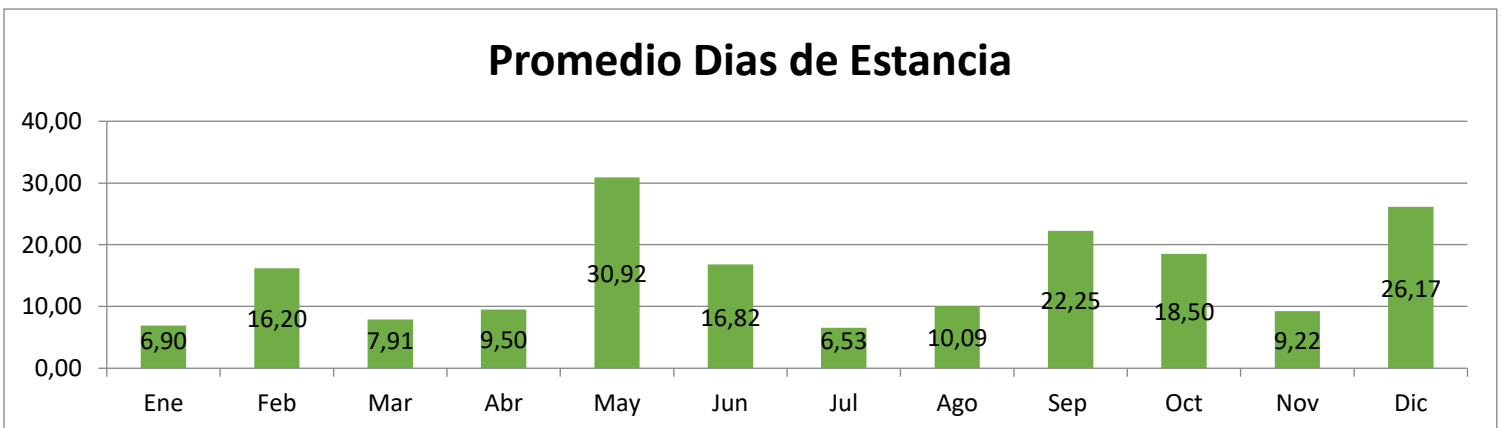
DIVISION PEDIATRÍA / PEDIATRÍA CARDIOLOGÍA

Egresos³



Indicadores	Ene	Feb	Mar	Abr	May	Jun	Jul	Ago	Sep	Oct	Nov	Dic	Anual	Promedio Mensual
Egresos	10	5	11	8	13	11	17	11	8	4	9	6	113	9.42
Ingresos	13	6	11	11	11	7	19	13	4	8	10	2	115	9.58
Promedio Días Estancia	6.90	16.20	7.91	9.50	30.92	16.82	6.53	10.09	22.25	18.50	9.22	26.17	14.28	14.28
Días de Estancia	69	81	87	76	402	185	111	111	178	74	83	157	1614	134.50
Defunciones	1	1	0	2	2	0	3	1	1	1	1	1	14	1.17

Código CIE10	Principales Causas de Egreso	Cantidad
Q249	MALFORMACION CONGENITA DEL CORAZON, NO ESPECIFICADA	18
Q211	DEFECTO DEL TABIQUE AURICULAR	15
Q250	CONDUCTO ARTERIOSO PERMEABLE	10
Q210	DEFECTO DEL TABIQUE VENTRICULAR	8
Q213	TETRALOGIA DE FALLOT	6
Q209	MALFORMACION CONGENITA DE CAMARAS CARDIACAS Y SUS CONEXIONES, NO ESPECIFICADA	4
Q248	OTRAS MALFORMACIONES CONGENITAS DEL CORAZON, ESPECIFICADAS	4
Q205	DISCORDANCIA DE LA CONEXION AURICULOVENTRICULAR	3
Q208	OTRAS MALFORMACIONES CONGENITAS DE CAMARAS CARDIACAS Y SUS CONEXIONES	3
Q212	DEFECTO DEL TABIQUE AURICULOVENTRICULAR	3
	Otros	39
	Total	113



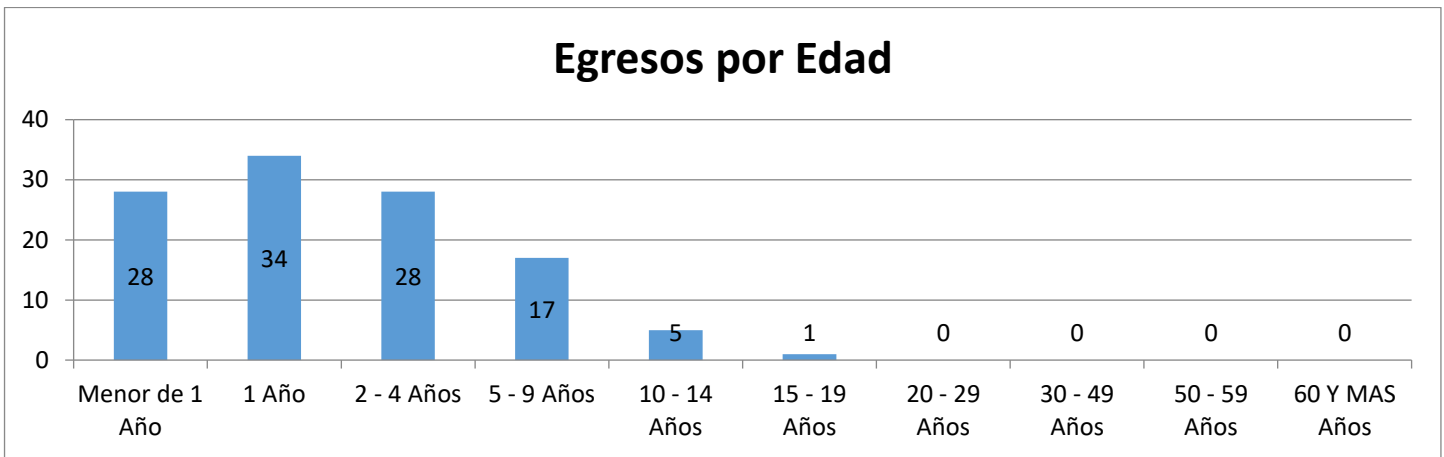
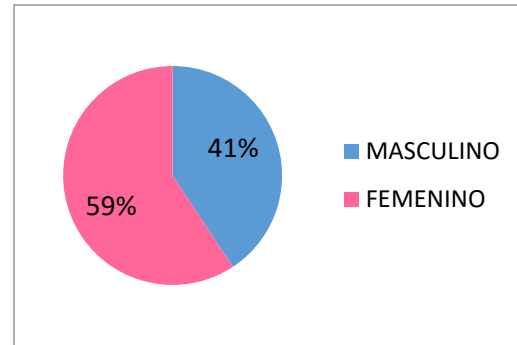
³ Fuente: Sistema iMed módulos "Ingresos, Egresos, Defunciones, Indicadores", Fecha de extracción: enero 2022

Formula: Promedio de Días de Estancia= Número total de días de estancia en el hospital / Total de egresos hospitalarios. Referencia <http://www.salud.gob.mx/>



DIVISION PEDIATRÍA / PEDIATRÍA CARDIOLOGÍA

Sexo	Egresos
MASCULINO	46
FEMENINO	67
Total	113



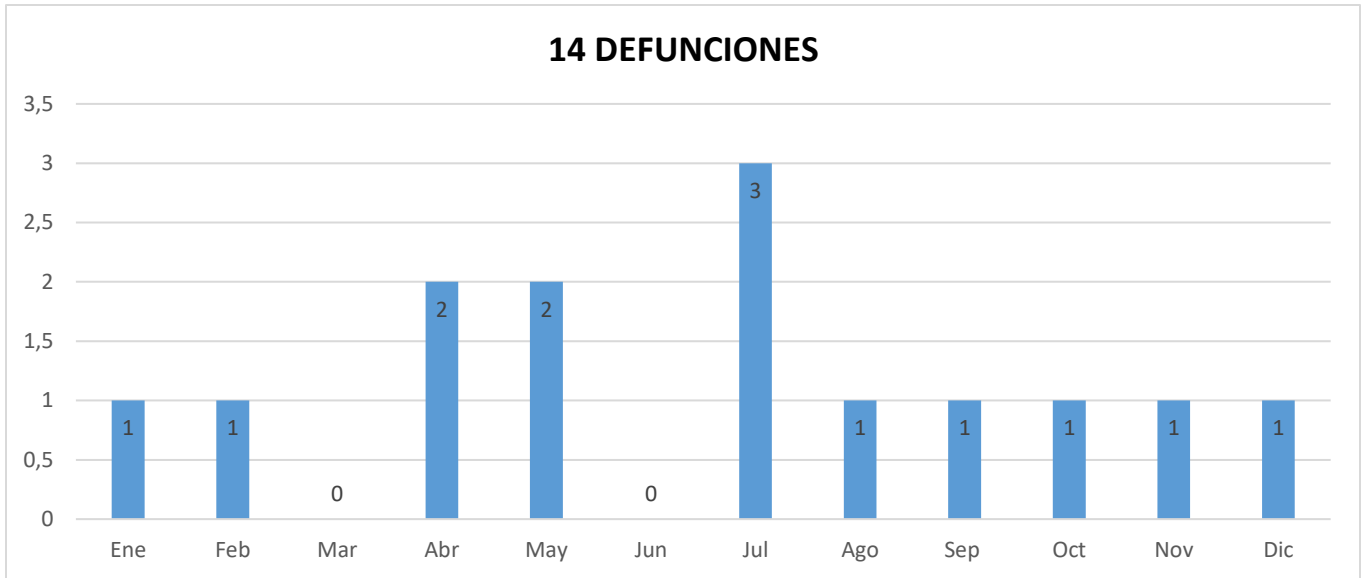
Municipios	Egresos
Guadalajara	15
Zapopan	15
San Pedro Tlaquepaque	7
El Salto	6
Tlajomulco de Zúñiga	5
Tonalá	5
La Barca	4
Tapalpa	4
Tepatitlán de Morelos	4
Cocula	3
Otros	45
Total	113

Estados	Egresos
Jalisco	94
Michoacán de Ocampo	16
San Luis Potosí	1
México	1
Guanajuato	1
Total	113



DIVISION PEDIATRÍA / PEDIATRÍA CARDIOLOGÍA

Mortalidad⁴



Promedio mensual de Defunciones: 1.16

Tasa de Mortalidad: 123.89

CIE 10	Principales Causas de Mortalidad	Defunciones
A419	SEPTICEMIA, NO ESPECIFICADA	2
R570	CHOQUE CARDIOGENICO	1
I499	ARRITMIA CARDIACA, NO ESPECIFICADA	1
D65X	COAGULACION INTRAVASCULAR DISEMINADA [SINDROME DE DESFIBRINACION]	1
I350	ESTENOSIS (DE LA VALVULA) AORTICA	1
I500	INSUFICIENCIA CARDIACA CONGESTIVA	1
I509	INSUFICIENCIA CARDIACA, NO ESPECIFICADA	1
J980	ENFERMEDADES DE LA TRAQUEA Y DE LOS BRONQUIOS, NO CLASIFICADAS EN OTRA PARTE	1
Q204	VENTRICULO CON DOBLE ENTRADA	1
Q208	OTRAS MALFORMACIONES CONGENITAS DE CAMARAS CARDIACAS Y SUS CONEXIONES	1
	Otros	3
Total		14

⁴ Fuente: Sistema iMed módulos "Defunciones, Indicadores" y Certificado de Defunción. Fecha de extracción: enero 2022

Formula: Tasa de mortalidad = número total de egresos por defunciones / Número total de egresos hospitalarios x 1000. Referencia <http://www.salud.gob.mx/>

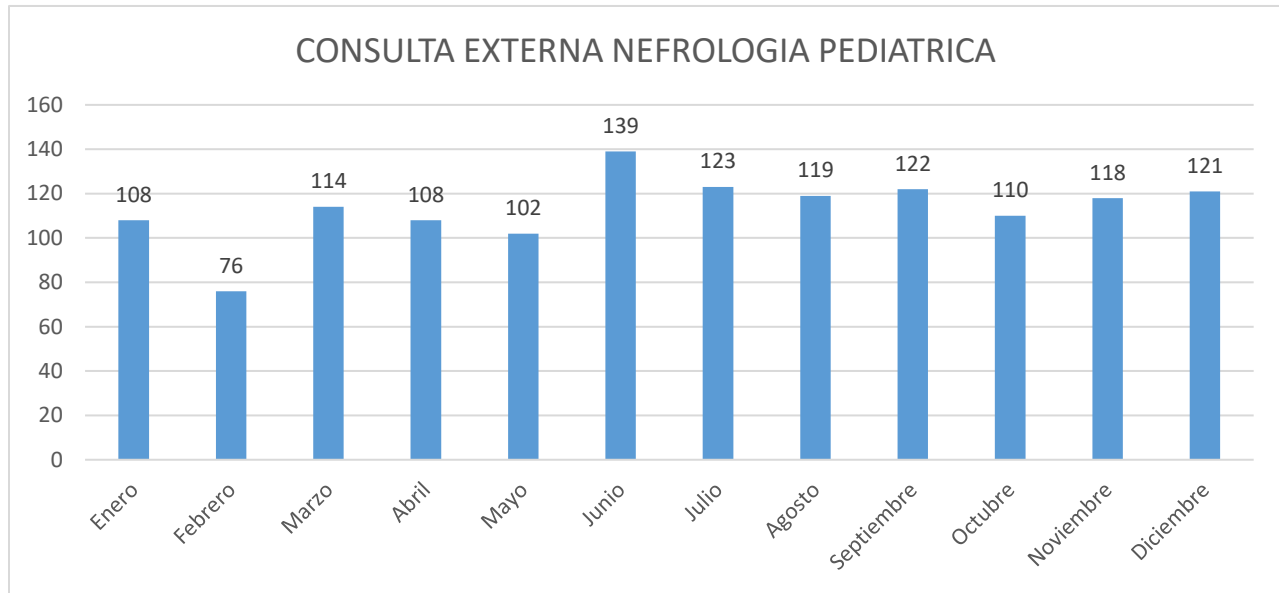


DIVISION PEDIATRÍA / PEDIATRÍA NEFROLOGIA

Encargado del Servicio de Pediatría Nefrología: Dr. Jacob Israel Sandoval Pamplona¹

Médicos adscritos: 1¹

Consulta Externa²



Consulta Externa	
MES	Total Consultas
Enero	108
Febrero	76
Marzo	114
Abril	108
Mayo	102
Junio	139
Julio	123
Agosto	119
Septiembre	122
Octubre	110
Noviembre	118
Diciembre	121
Total	1360

10 Principales Consultas Por Diagnóstico	
CIE 10	Consultas
N258 - OTROS TRASTORNOS RESULTANTES DE LA FUNCION TUBULAR RENAL ALTERADA	201
N049 - SINDROME NEFROTICO, NO ESPECIFICADA	82
N041 - SINDROME NEFROTICO, LESIONES GLOMERULARES FOCALES Y SEGMENTARIAS	56
N179 - INSUFICIENCIA RENAL AGUDA, NO ESPECIFICADA	47
N040 - SINDROME NEFROTICO, ANOMALIA GLOMERULAR MINIMA	43
N200 - CALCULO DEL RIÑON	36
Q603 - HIPOPLASIA RENAL, UNILATERAL	34
Q600 - AGENESIA RENAL, UNILATERAL	33
Q620 - HIDRONEFROSIS CONGENITA	32
Otros	796
Total	1360

Promedio mensual de Consulta Externa otorgada: 113.33

¹Fuente: Recursos Humanos/Control y Registro

² Fuente: Sistema iMed módulos "Reportes, Indicadores" Fecha de Extracción: enero 2022

**DIVISION PEDIATRÍA / PEDIATRÍA NEFROLOGIA**

CONSULTAS	Enero	Febrero	Marzo	Abril	Mayo	Junio	Julio	Agosto	Septiembre	Octubre	Noviembre	Diciembre	Total
Primera Vez	19	9	26	23	22	27	20	29	32	21	26	25	279
Subsecuente	89	67	88	85	80	112	103	90	90	89	92	96	1081
												Total	1360

10 Principales Municipios de Consultas	
Municipios	Consultas
Guadalajara	268
Zapopan	196
San Pedro Tlaquepaque	129
Tonalá	111
Tlajomulco de Zúñiga	91
El Salto	33
Tepatitlán de Morelos	23
La Barca	21
Arandas	19
Chapala	17
Otros	452
Total	1360

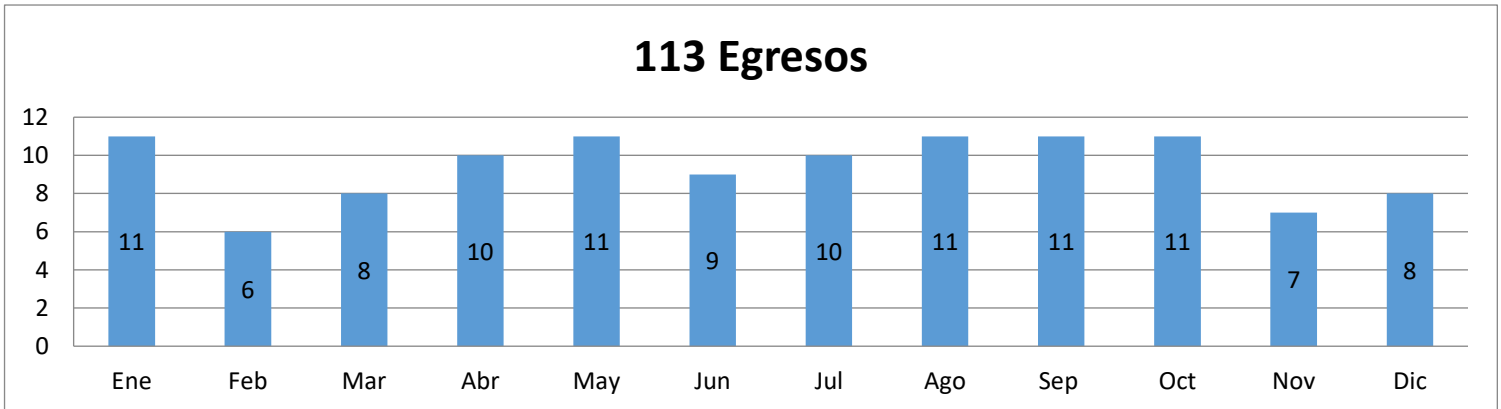
10 Principales Estados de Consultas	
Estados	Consultas
Jalisco	1243
Michoacán de Ocampo	83
Guanajuato	11
Nayarit	9
Colima	6
San Luis Potosí	5
Sinaloa	3
Otros	0
Total	1360

GRUPOS ETARIOS	Femenino	Masculino	Indefinido	Total
1 a 28 días	2	6	0	8
29 días a 12 meses	79	155	0	234
13 a 35 meses	28	47	0	75
3 a 5 años	110	161	0	271
6 a 12 años	272	295	0	567
13 a 18 años	88	107	0	195
19 a 64 años	2	6	1	9
65 y más años	1	0	0	1
Total	582	777	1	1360



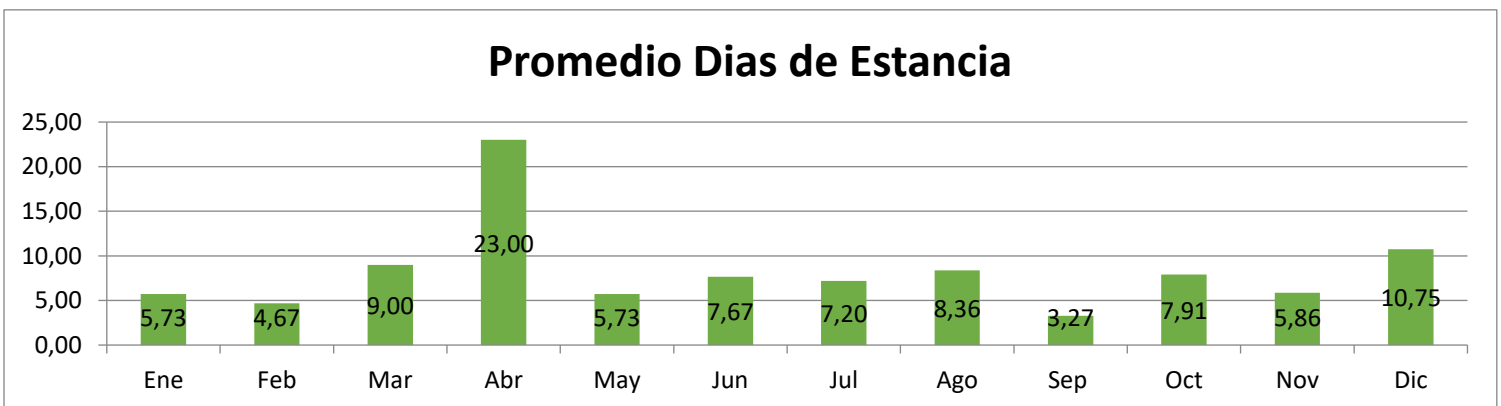
DIVISION PEDIATRÍA / PEDIATRÍA NEFROLOGIA

Egresos³



Indicadores	Ene	Feb	Mar	Abr	May	Jun	Jul	Ago	Sep	Oct	Nov	Dic	Annual	Promedio Mensual
Egresos	11	6	8	10	11	9	10	11	11	11	7	8	113	9.42
Ingresos	11	6	7	11	12	8	11	8	13	10	6	9	112	9.33
Promedio Días Estancia	5.73	4.67	9.00	23.00	5.73	7.67	7.20	8.36	3.27	7.91	5.86	10.75	8.31	8.31
Días de Estancia	63	28	72	230	63	69	72	92	36	87	41	86	939	78.25
Defunciones	1	0	0	1	0	0	0	0	0	0	0	1	3	0.25

Código CIE10	Principales Causas de Egreso	Cantidad
N049	SINDROME NEFROTICO, NO ESPECIFICADA	46
N189	INSUFICIENCIA RENAL CRONICA, NO ESPECIFICADA	21
N048	SINDROME NEFROTICO, OTRAS	10
N185	ENFERMEDAD RENAL CRONICA, ETAPA 5	9
N085	TRASTORNOS GLOMERULARES EN TRASTORNOS SISTEMICOS DEL TEJIDO CONJUNTIVO	4
M329	LUPUS ERITEMATOSO SISTEMICO, SIN OTRA ESPECIFICACION	2
N050	SINDROME NEFRITICO NO ESPECIFICADO, ANOMALIA GLOMERULAR MINIMA	2
N258	OTROS TRASTORNOS RESULTANTES DE LA FUNCION TUBULAR RENAL ALTERADA	2
N289	TRASTORNO DEL RIÑON Y DEL URETER, NO ESPECIFICADO	2
N040	SINDROME NEFROTICO, ANOMALIA GLOMERULAR MINIMA	1
	Otros	14
	Total	113



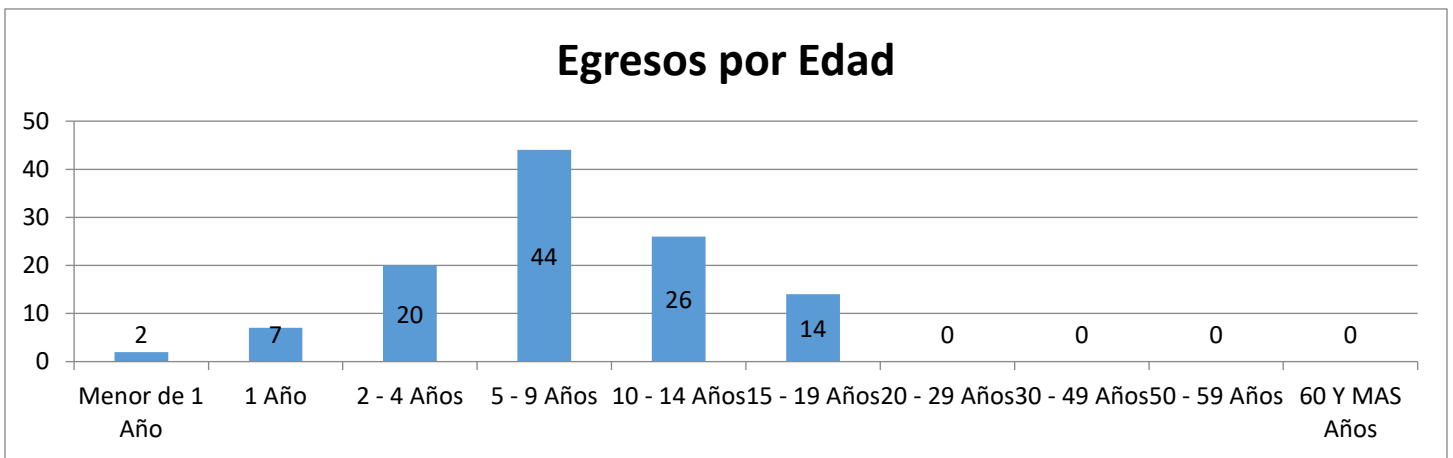
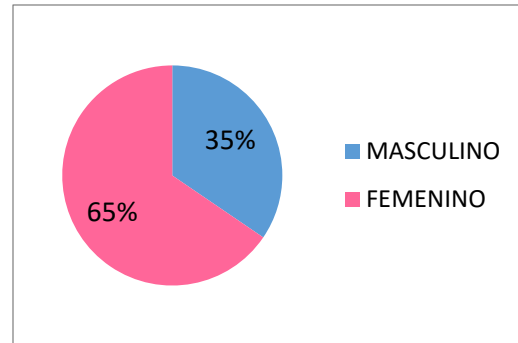
Fuente: Sistema iMed módulos "Ingresos, Egresos, Defunciones, Indicadores", Fecha de extracción: enero 2022

Formula: Promedio total de días de estancia = Número total de días de estancia en el hospital / Total de egresos hospitalarios



DIVISION PEDIATRÍA / PEDIATRÍA NEFROLOGIA

Sexo	Egresos
MASCULINO	39
FEMENINO	74
Total	113



Municipios	Egresos
Zapopan	15
Guadalajara	11
San Pedro Tlaquepaque	11
Gómez Farías	10
Tlajomulco de Zúñiga	9
Tonalá	9
Jamay	7
Mezquitic	4
Villa Corona	3
San Julián	2
Total	81

Estados	Egresos
Jalisco	96
Michoacán de Ocampo	16
San Luis Potosí	1
Total	81



DIVISION PEDIATRÍA / PEDIATRÍA NEFROLOGIA

Mortalidad⁴



Promedio mensual de Defunciones: 0.25

Tasa de mortalidad: 26.53

Principales Causas de Mortalidad		
A419	SEPTICEMIA, NO ESPECIFICADA	1
N189	INSUFICIENCIA RENAL CRONICA, NO ESPECIFICADA	1
J849	ENFERMEDAD PULMONAR INTERSTICIAL, NO ESPECIFICADA	1
Total		3

⁴ Fuente: Sistema iMed módulos "Defunciones, Indicadores" y Certificado de Defunción. Fecha de extracción: enero 2022

Formula: Tasa de mortalidad = número total de egresos por defunciones / Número total de egresos hospitalarios x 1000. Referencia <http://www.salud.gob.mx/>

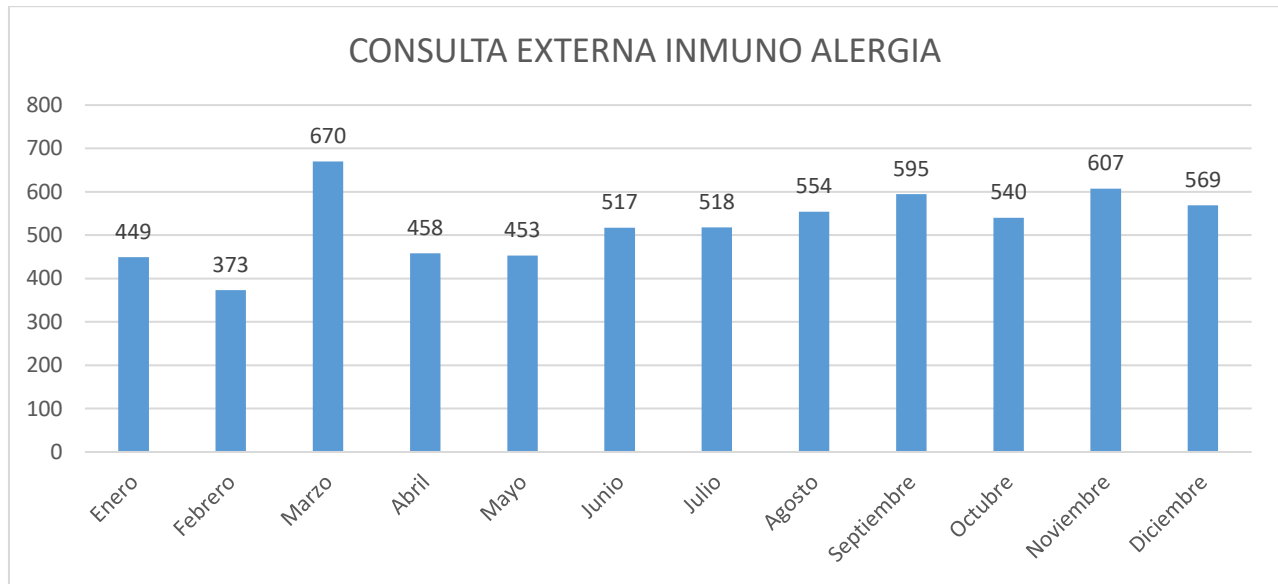


DIVISIÓN PEDIATRÍA / PEDIATRÍA INMUNOLOGÍA

Encargada del Servicio de Inmunología: Dra. María Guadalupe Alcalá Padilla¹

Médicos adscritos: 2¹

Consulta Externa²



Consulta Externa	
MES	Total Consultas
Enero	449
Febrero	373
Marzo	670
Abril	458
Mayo	453
Junio	517
Julio	518
Agosto	554
Septiembre	595
Octubre	540
Noviembre	607
Diciembre	569
Total	6303

10 Principales Consultas Por Diagnóstico	
CIE 10	Consultas
J450 - ASMA PREDOMINANTEMENTE ALERGICA	1139
J301 - RINITIS ALERGICA DEBIDA AL POLEN	542
J304 - RINITIS ALERGICA, NO ESPECIFICADA	514
F508 - OTROS TRASTORNOS DE LA INGESTION DE ALIMENTOS	193
J459 - ASMA, NO ESPECIFICADA	54
L509 - URTICARIA, NO ESPECIFICADA	46
L209 - DERMATITIS ATOPICA, NO ESPECIFICADA	36
L508 - OTRAS URTICARIAS	30
T784 - ALERGIA NO ESPECIFICADA	30
Otros	3719
Total	6303

Promedio mensual de Consulta Externa otorgada: 525.25

¹Fuente: Recursos Humanos/Control y Registro

² Fuente: Sistema iMed módulos "Reportes, Indicadores" Fecha de Extracción: enero 2022

**DIVISIÓN PEDIATRÍA / PEDIATRÍA INMUNOLOGÍA**

CONSULTAS	Enero	Febrero	Marzo	Abril	Mayo	Junio	Julio	Agosto	Septiembre	Octubre	Noviembre	Diciembre	Total
Primera Vez	221	221	330	219	217	232	251	231	208	221	232	197	2780
Subsecuente	209	142	314	231	225	254	249	293	343	284	322	337	3203
Indefinido	19	10	26	8	11	31	18	30	44	35	53	35	320
												Total	6303

10 Principales Municipios de Consultas	
Municipios	Consultas
Guadalajara	1635
Zapopan	1290
Tonalá	739
San Pedro Tlaquepaque	558
Tlajomulco de Zúñiga	390
El Salto	180
Jocotepec	79
Ixtlahuacán del Río	70
Ixtlahuacán de los Membrillos	67
Zapotlanejo	63
Otros	1232
Total	6303

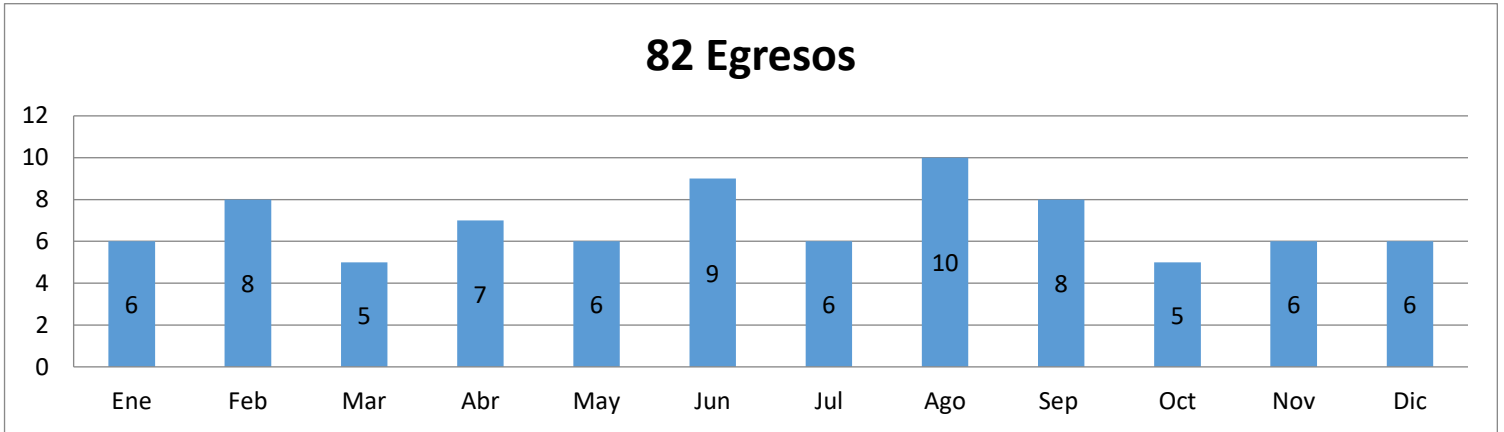
10 Principales Estados de Consultas	
Estados	Consultas
Jalisco	6150
Michoacán de Ocampo	117
Zacatecas	12
Hidalgo	7
Guerrero	5
Sinaloa	4
Guanajuato	2
Nayarit	2
Colima	2
Baja California	1
Otros	1
Total	6303

GRUPOS ETARIOS	Femenino	Masculino	Indefinido	Total
1 a 28 días	7	5	0	12
29 días a 12 meses	254	245	0	499
13 a 35 meses	122	162	0	284
3 a 5 años	412	672	6	1090
6 a 12 años	1300	1954	0	3254
13 a 18 años	455	479	0	934
19 a 64 años	178	49	0	227
65 y más años	2	1	0	3
Total	2730	3567	6	6303



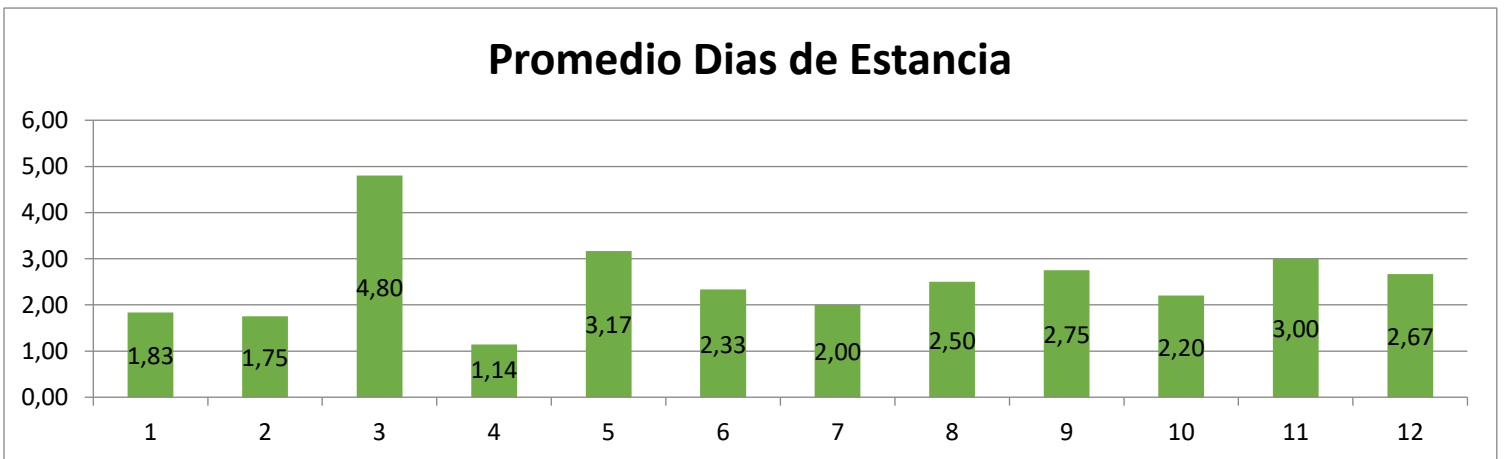
DIVISIÓN PEDIATRÍA / PEDIATRÍA INMUNOLOGÍA

Egresos³



Indicadores	Ene	Feb	Mar	Abr	May	Jun	Jul	Ago	Sep	Oct	Nov	Dic	Annual	Promedio Mensual
Egresos	6	8	5	7	6	9	6	10	8	5	6	6	82	6.83
Ingresos	6	9	5	6	6	9	7	9	8	5	6	7	83	6.92
Promedio Días Estancia	1.83	1.75	4.80	1.14	3.17	2.33	2.00	2.50	2.75	2.20	3.00	2.67	2.45	2.45
Días de Estancia	11	14	24	8	19	21	12	25	22	11	18	16	201	16.75
Defunciones	0	0	0	0	0	0	0	0	0	0	0	0	0	0.00

Código CIE10	Principales Causas de Egreso	Cantidad
D849	INMUNODEFICIENCIA, NO ESPECIFICADA	81
D489	TUMOR DE COMPORTAMIENTO INCIERTO O DESCONOCIDO, DE SITIO NO ESPECIFICADO	1
	Total	82

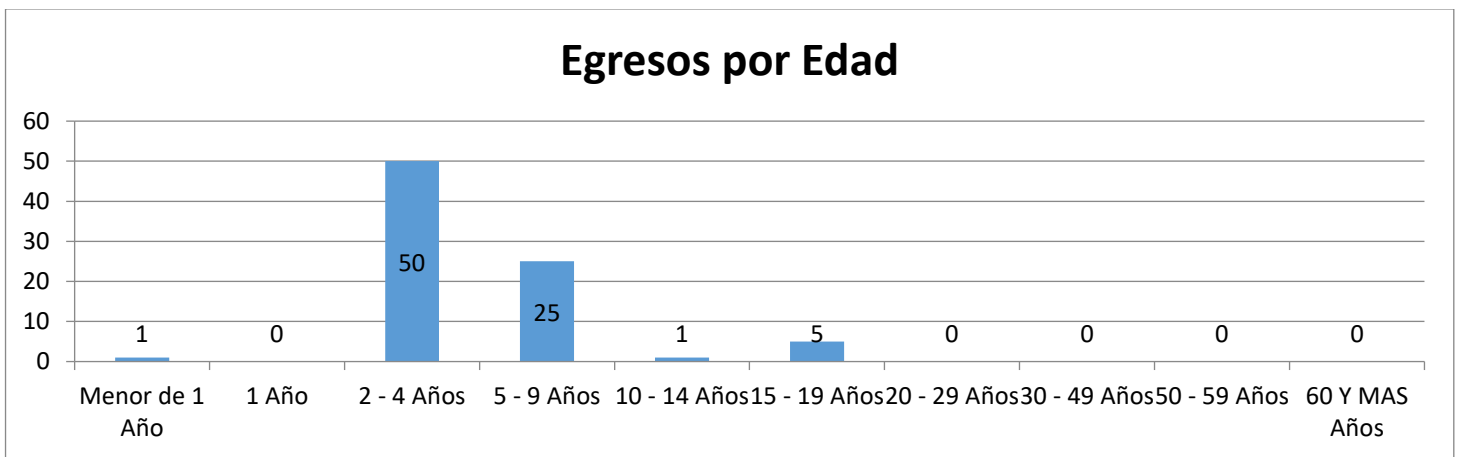
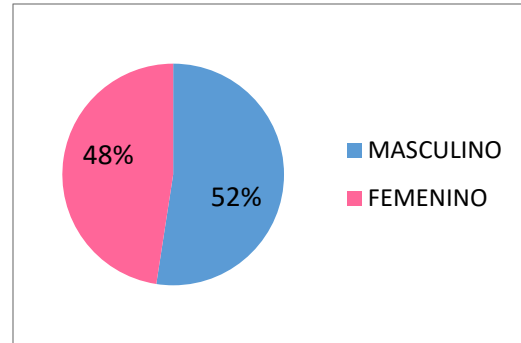


³ Fuente: Sistema iMed módulos "Ingresos, Egresos, Defunciones, Indicadores", Fecha de extracción: enero 2022



DIVISIÓN PEDIATRÍA / PEDIATRÍA INMUNOLOGÍA

Sexo	Egresos
MASCULINO	43
FEMENINO	39
Total	82



Municipios	Egresos
Guadalajara	46
Zapopan	26
La Barca	5
Tlajomulco de Zúñiga	1
Otros	4
Total	82

Estados	Egresos
Jalisco	78
Michoacán de Ocampo	4
Total	82

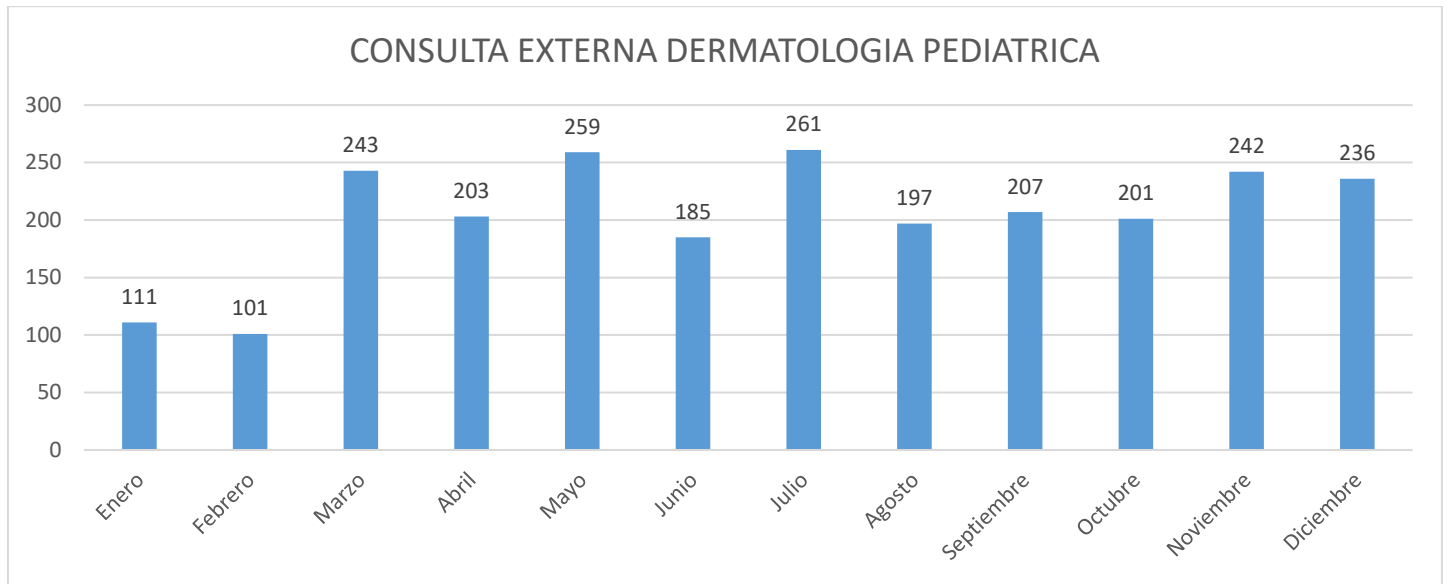


DIVISION PEDIATRÍA / DERMATOLOGÍA

Encargada de Pediatría Dermatología: Dra. María Guadalupe Castro Mosqueda¹

Médicos Adscritos: 1¹

Consulta Externa²



Consulta Externa	
MES	Total Consultas
Enero	111
Febrero	101
Marzo	243
Abril	203
Mayo	259
Junio	185
Julio	261
Agosto	197
Septiembre	207
Octubre	201
Noviembre	242
Diciembre	236
Total	2446

10 Principales Consultas Por Diagnóstico	
CIE 10	Consultas
B07X - VERRUGAS VIRICAS	132
L209 - DERMATITIS ATOPICA, NO ESPECIFICADA	115
L700 - ACNE VULGAR	106
L22X - DERMATITIS DEL PAÑAL	89
D180 - HEMANGIOMA, DE CUALQUIER SITIO	82
L211 - DERMATITIS SEBORREICA INFANTIL	51
L80X - VITILIGO	47
B081 - MOLUSCO CONTAGIOSO	43
R234 - CAMBIOS EN LA TEXTURA DE LA PIEL	41
Otros	1740
Total	2446

Promedio mensual de Consulta Externa otorgada: 203.83

¹Fuente: Recursos Humanos/Control y Registro

² Fuente: Sistema iMed módulos "Reportes, Indicadores" Fecha de Extracción: enero 2022

**DIVISION PEDIATRÍA / DERMATOLOGÍA**

CONSULTAS	Enero	Febrero	Marzo	Abril	Mayo	Junio	Julio	Agosto	Septiembre	Octubre	Noviembre	Diciembre	Total
Primera Vez	42	43	144	136	177	140	174	134	145	152	146	158	1591
Subsecuente	69	58	99	67	82	45	87	63	62	49	96	78	855
												Total	2446

10 Principales Municipios de Consultas	
Municipios	Consultas
Guadalajara	611
Zapopan	402
Tonalá	262
San Pedro Tlaquepaque	229
Tlajomulco de Zúñiga	175
El Salto	74
Zapotlanejo	38
Poncitlán	37
Arandas	28
Tapalpa	24
Otros	566
Total	2446

10 Principales Estados de Consultas	
Estados	Consultas
Jalisco	2305
Michoacán de Ocampo	68
Nayarit	22
Guanajuato	21
Zacatecas	16
Colima	3
San Luis Potosí	3
Sinaloa	1
Puebla	1
Otros	6
Total	2446

GRUPOS ETARIOS	Femenino	Masculino	Indefinido	Total
1 a 28 días	42	57	0	99
29 días a 12 meses	307	313	0	620
13 a 35 meses	67	48	0	115
3 a 5 años	174	178	0	352
6 a 12 años	447	395	0	842
13 a 18 años	228	177	0	405
19 a 64 años	11	2	0	13
Total	1276	1170	0	2446

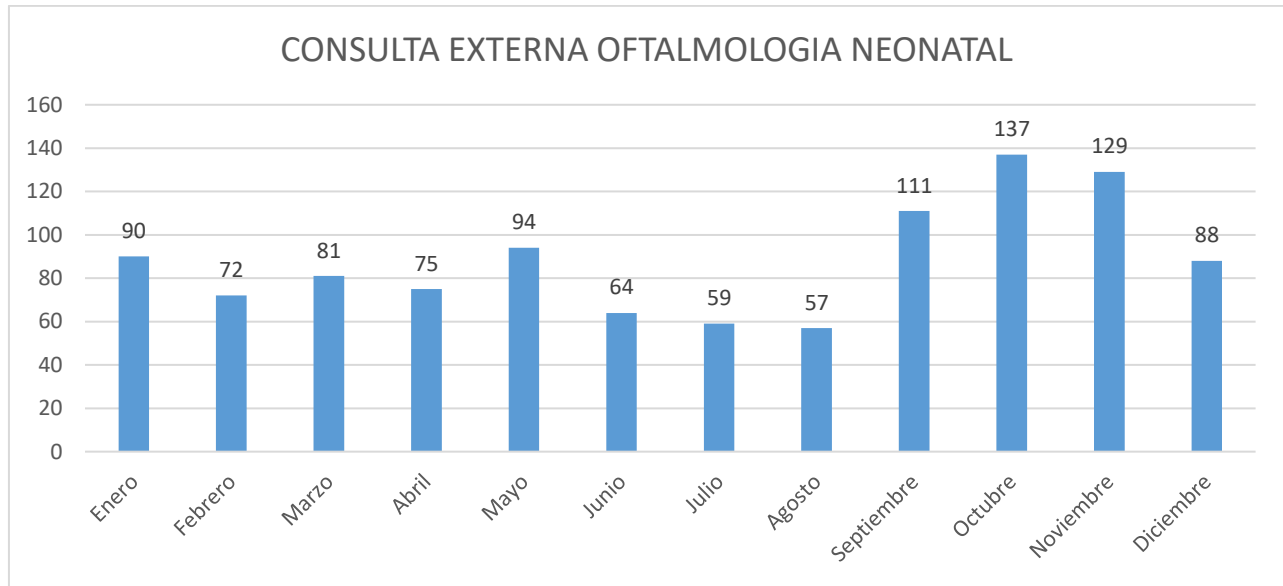


DIVISION PEDIATRIA / OFTALMOLOGIA NEONATAL

Jefe del servicio: Dra. Luz Consuelo Zepeda Romero¹

Médicos Adscritos: 0¹

Consulta Externa²



Consulta Externa	
MES	Total Consultas
Enero	90
Febrero	72
Marzo	81
Abril	75
Mayo	94
Junio	64
Julio	59
Agosto	57
Septiembre	111
Octubre	137
Noviembre	129
Diciembre	88
Total	1057

10 Principales Consultas Por Diagnóstico	
CIE 10	Consultas
Z918 - HISTORIA PERSONAL DE OTROS FACTORES DE RIESGO, NO CLASIFICADOS EN OTRA PARTE	447
H351 - RETINOPATIA DE LA PREMATURIDAD	387
Z460 - PRUEBA Y AJUSTE DE ANTEOJOS Y LENTES DE CONTACTO	141
Z010 - EXAMEN DE OJOS Y DE LA VISION	38
H269 - CATARATA, NO ESPECIFICADA	2
H109 - CONJUNTIVITIS, NO ESPECIFICADA	2
H500 - ESTRABISMO CONCOMITANTE CONVERGENTE	1
H409 - GLAUCOMA, NO ESPECIFICADO	1
H356 - HEMORRAGIA RETINIANA	1
H309 - CORIORRETINITIS, NO ESPECIFICADA	1
Otros	36
Total	1057

Promedio mensual de Consulta Externa otorgada: 88.08

¹Fuente: Recursos Humanos/Control y Registro

² Fuente: Sistema iMed módulos "Reportes, Indicadores" Fecha de Extracción: enero 2022

**DIVISION PEDIATRIA / OFTALMOLOGIA NEONATAL**

CONSULTAS	Enero	Febrero	Marzo	Abril	Mayo	Junio	Julio	Agosto	Septiembre	Octubre	Noviembre	Diciembre	Total
Primera Vez	90	72	81	75	94	64	59	57	111	137	116	87	1043
Subsecuente	0	0	0	0	0	0	0	0	0	0	13	1	14
												Total	1057

10 Principales Municipios de Consultas	
Municipios	Consultas
Guadalajara	177
Zapopan	131
San Pedro Tlaquepaque	111
Tonalá	101
Tlajomulco de Zúñiga	63
El Salto	34
Tala	23
Zapotlanejo	21
Tapalpa	18
San Juan de los Lagos	15
Otros	363
Total	1057

10 Principales Estados de Consultas	
Estados	Consultas
Jalisco	1003
Michoacán de Ocampo	30
Nayarit	17
Zacatecas	4
Yucatán	2
México	1
Otros	0
Total	1057

GRUPOS ETARIOS	Femenino	Masculino	Indefinido	Total
1 a 28 días	40	46	0	86
29 días a 12 meses	310	431	1	742
13 a 35 meses	19	26	0	45
3 a 5 años	36	53	0	89
6 a 12 años	38	42	0	80
13 a 18 años	7	7	0	14
19 a 64 años	0	0	1	1
Total	450	605	2	1057

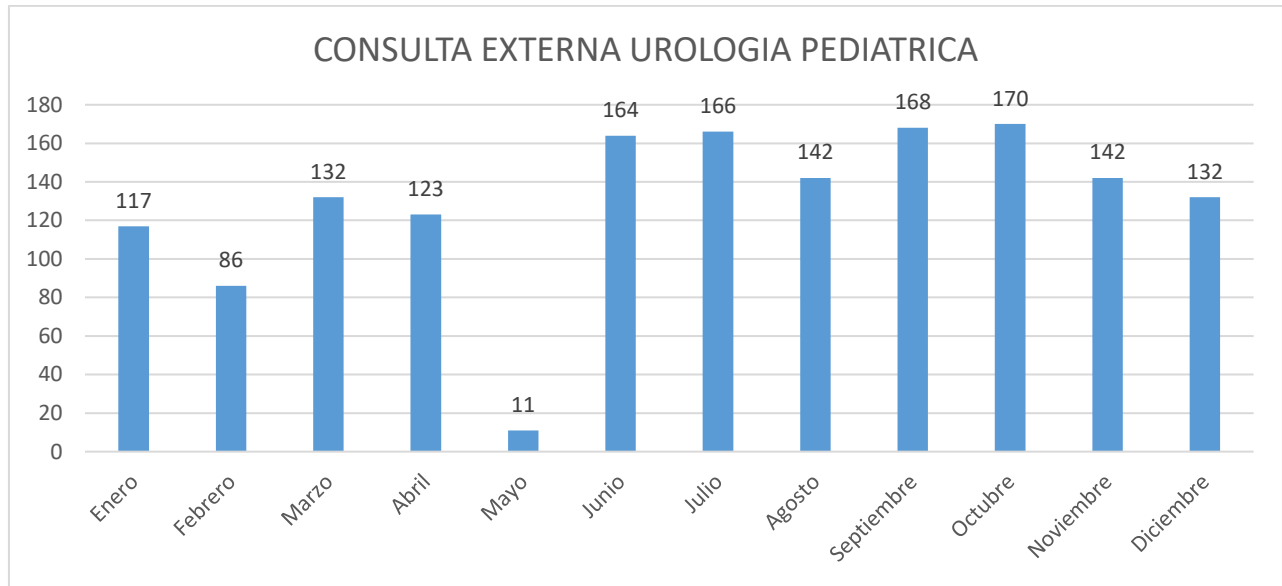


DIVISION PEDIATRIA / UROLOGIA

Jefe del Servicio: Dr. Efrén Camacho Muñoz¹

Médicos Adscritos: 3¹

Consulta Externa²



Consulta Externa	
MES	Total Consultas
Enero	117
Febrero	86
Marzo	132
Abril	123
Mayo	11
Junio	164
Julio	166
Agosto	142
Septiembre	168
Octubre	170
Noviembre	142
Diciembre	132
Total	1553

10 Principales Consultas Por Diagnóstico	
CIE 10	Consultas
N47X - PREPUCIO REDUNDANTE, FIMOSIS Y PARAFIMOSIS	192
Q531 - TESTICULO NO DESCENDIDO, UNILATERAL	117
N390 - INFECCION DE VIAS URINARIAS, SITIO NO ESPECIFICADO	82
Q532 - TESTICULO NO DESCENDIDO, BILATERAL	77
N319 - DISFUNCION NEUROMUSCULAR DE LA VEJIGA, NO ESPECIFICADA	76
Q539 - TESTICULO NO DESCENDIDO, SIN OTRA ESPECIFICACION	62
N133 - OTRAS HIDRONEFROSIS Y LAS NO ESPECIFICADAS	57
Q620 - HIDRONEFROSIS CONGENITA	46
Z762 - CONSULTA PARA ATENCION Y SUPERVISION DE SALUD DE OTROS NIÑOS O LACTANTES SANO	42
Otros	802
Total	1553

Promedio mensual de Consulta Externa otorgada: 129.41

¹Fuente: Recursos Humanos/control Y Registro

² Fuente: Sistema iMed módulos "Reportes, Indicadores" Fecha de Extracción: enero 2022

**DIVISION PEDIATRIA / UROLOGIA**

CONSULTAS	Enero	Febrero	Marzo	Abril	Mayo	Junio	Julio	Agosto	Septiembre	Octubre	Noviembre	Diciembre	Total
Primera Vez	46	38	67	62	5	81	79	66	81	99	70	71	765
Subsecuente	71	48	65	61	6	83	87	76	87	71	72	61	788
												Total	1553

10 Principales Municipios de Consultas	
Municipios	Consultas
Guadalajara	311
Zapopan	241
San Pedro Tlaquepaque	189
Tonalá	132
Tlajomulco de Zúñiga	93
El Salto	56
Zapotlanejo	32
Atotonilco el Alto	20
Sahuayo	19
Poncitlán	15
Otros	445
Total	1553

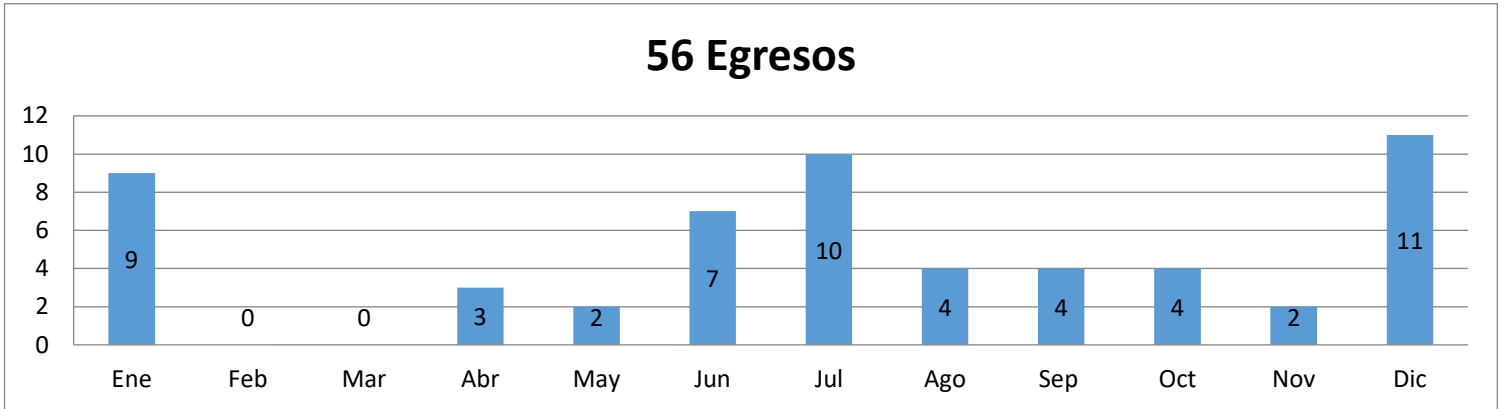
10 Principales Estados de Consultas	
Estados	Consultas
Jalisco	1451
Michoacán de Ocampo	75
Colima	8
Zacatecas	5
Baja California	4
Aguascalientes	3
Sinaloa	3
Nayarit	2
Veracruz de Ignacio de la Llave	1
Durango	1
Otros	0
Total	1553

GRUPOS ETARIOS	Femenino	Masculino	Indefinido	Total
1 a 28 días	1	10	0	11
29 días a 12 meses	46	330	2	378
13 a 35 meses	26	127	0	153
3 a 5 años	101	226	0	327
6 a 12 años	185	328	0	513
13 a 18 años	61	110	0	171
19 a 64 años	0	0	0	0
65 y más años	0	0	0	0
Total	420	1131	2	1553



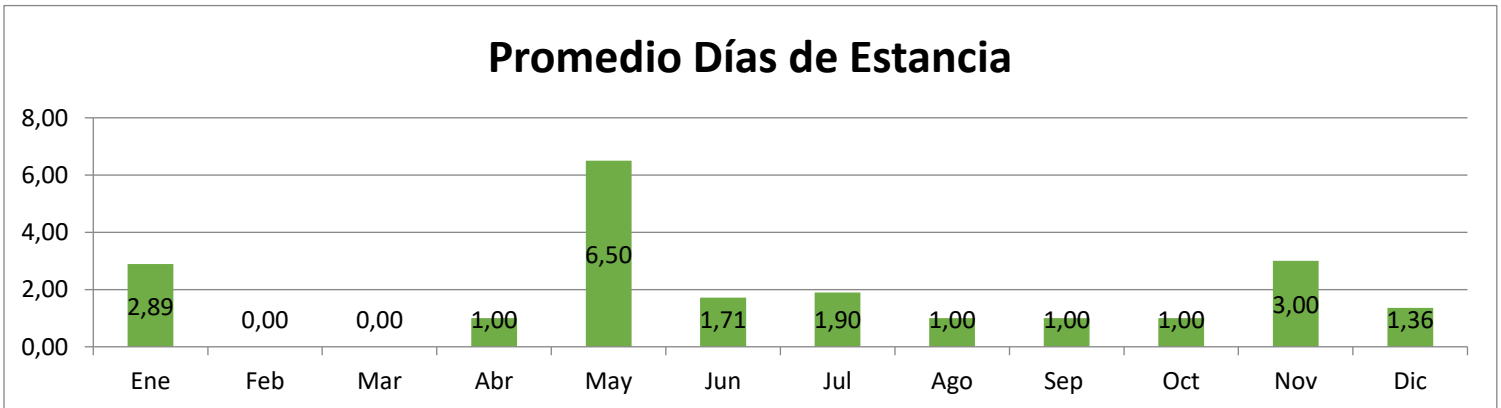
DIVISION PEDIATRIA / UROLOGIA

Egresos³



Indicadores	Ene	Feb	Mar	Abr	May	Jun	Jul	Ago	Sep	Oct	Nov	Dic	Anual	Promedio Mensual
Egresos	9	0	0	3	2	7	10	4	4	4	2	11	56	4.67
Ingresos	8	0	0	3	2	7	10	4	4	4	2	11	55	4.58
Promedio Días Estancia	2.89	0.00	0.00	1.00	6.50	1.71	1.90	1.00	1.00	1.00	3.00	1.36	1.89	1.89
Días de Estancia	26	0	0	3	13	12	19	4	4	4	6	15	106	8.83
Defunciones	0	0	0	0	0	0	0	0	0	0	0	0	0	0.00

Código CIE10	Principales Causas de Egreso	Cantidad
N359	ESTRECHEZ URETRAL, NO ESPECIFICADA	8
N319	DISFUNCION NEUROMUSCULAR DE LA VEJIGA, NO ESPECIFICADA	6
N47X	PREPUCIO REDUNDANTE, FIMOSIS Y PARAFIMOSIS	3
S373	TRAUMATISMO DE LA URETRA	3
N311	VEJIGA NEUROPATICA REFLEJA, NO CLASIFICADA EN OTRA PARTE	2
N137	UROPATIA ASOCIADA CON REFLUJO VESICoureTERAL	2
N133	OTRAS HIDRONEFROSIS Y LAS NO ESPECIFICADAS	2
N390	INFECCION DE VIAS URINARIAS, SITIO NO ESPECIFICADO	2
N433	HIDROCELE, NO ESPECIFICADO	2
Q420	AUSENCIA, ATRESIA Y ESTENOSIS CONGENITA DEL RECTO, CON FISTULA	2
	Otros	24
	Total	56

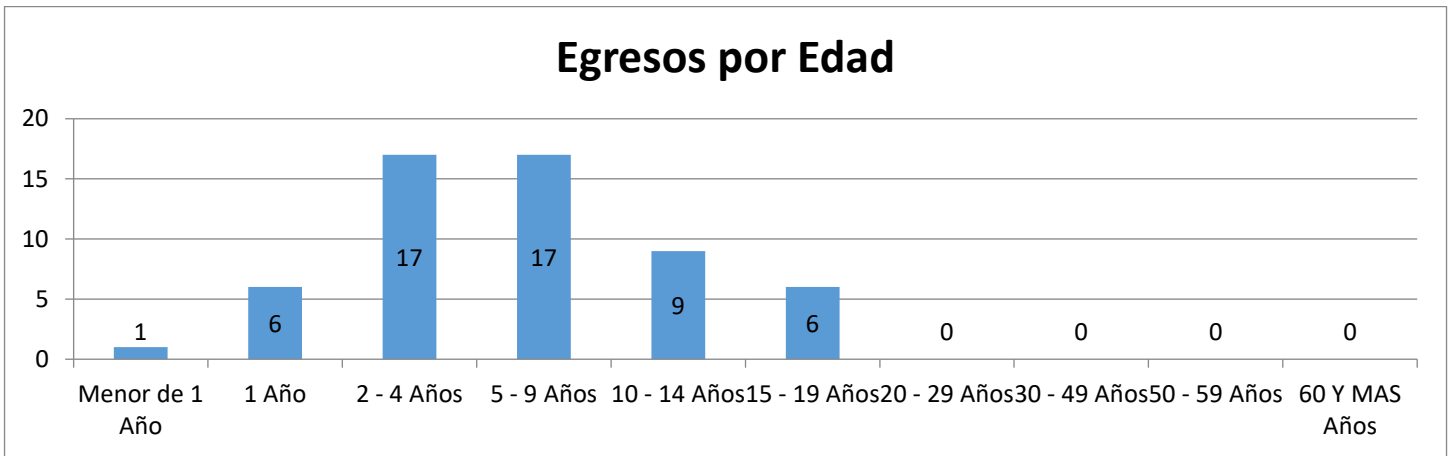
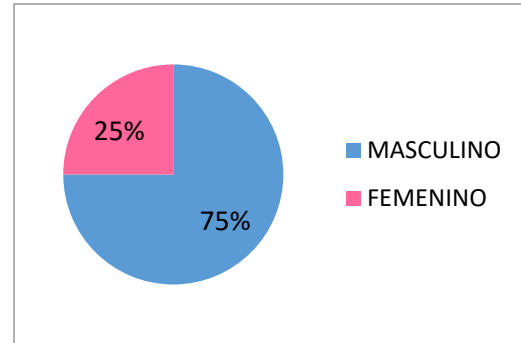


³ Fuente: Sistema iMed módulos "Ingresos, Egresos, Defunciones, Indicadores", Fecha de extracción: enero 2022



DIVISION PEDIATRIA / UROLOGIA

Sexo	Egresos
MASCULINO	42
FEMENINO	14
Total	56



Municipios	Egresos
Zapopan	15
Guadalajara	10
San Pedro Tlaquepaque	7
Zapotlanejo	4
Tonalá	3
El Salto	2
Tlajomulco de Zúñiga	2
Tizapán el Alto	1
Tepatitlán de Morelos	1
Puerto Vallarta	1
Otros	10
Total	56

Estados	Egresos
Jalisco	54
Michoacán de Ocampo	1
Aguascalientes	1
Total	56



DIVISION PEDIATRIA / UROLOGIA

Cirugías⁴

SERVICIO	ENERO	FEBRERO	MARZO	ABRIL	MAYO	JUNIO	JULIO	AGOSTO	SEPTIEMBRE	OCTUBRE	NOVIEMBRE	DICIEMBRE	TOTAL	PROMEDIO MENSUAL
PEDIATRIA UROLOGIA	7	2	1	2	3	8	3	4	6	3	2	11	52	4.3

10 Principales Cirugías	
Indicador	Cirugía
CISTOSCOPIA OTRA	32
ORQUIDOPEXIA	2
REPARACION PENE OTRA	1
NEFROURETERECTOMIA	1
CIRCUNCISION	4
ORQUIECTOMIA UNILATERAL	1
REPARACION HIDROCELE (TUNICA VAGINAL)	1
VAGINOTOMIA OTRA	1
OPERACION TESTICULO OTRA	1
OTROS	8
Total	52

⁴ Fuente: Sistema iMed módulos "Bloque Quirúrgico, Indicadores" y Base de datos del Expediente Electrónico. Fecha de extracción enero y febrero 2022

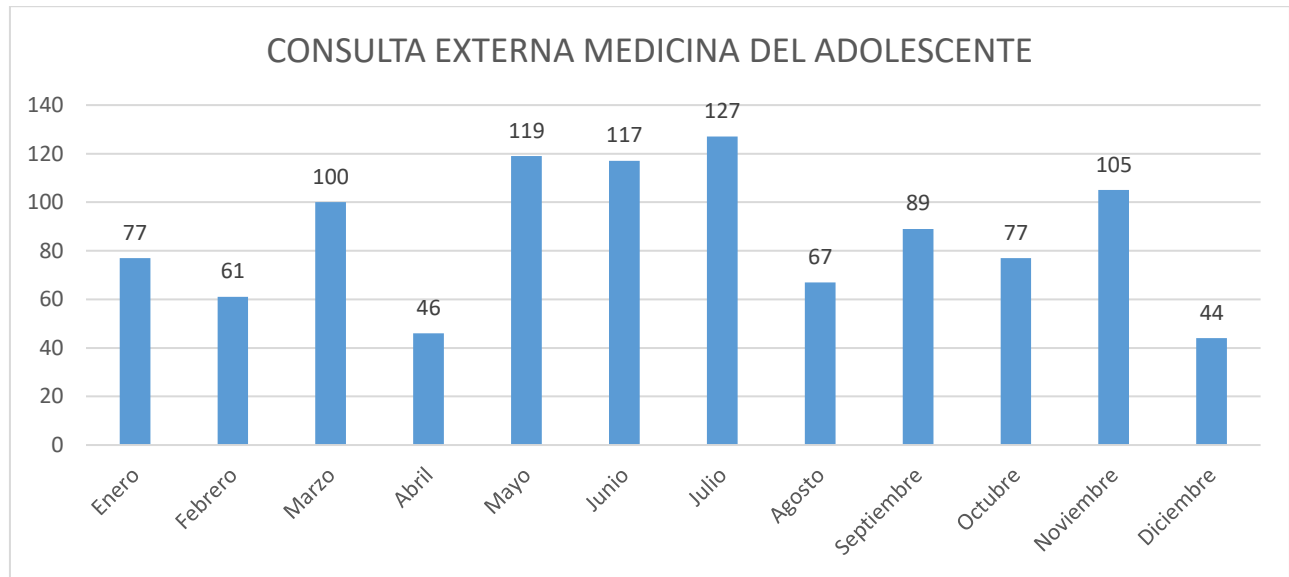


DIVISIÓN PEDIATRÍA / MEDICINA DEL ADOLESCENTE

Jefe de Servicio: Dra. Adriana de Jesús Ascencio Cervantes¹

Médicos Adscritos: 0¹

Consulta Externa²



Consulta Externa	
MES	Total Consultas
Enero	77
Febrero	61
Marzo	100
Abril	46
Mayo	119
Junio	117
Julio	127
Agosto	67
Septiembre	89
Octubre	77
Noviembre	105
Diciembre	44
Total	1029

10 Principales Consultas Por Diagnóstico	
CIE 10	Consultas
F900 - PERTURBACION DE LA ACTIVIDAD Y DE LA ATENCION	370
F412 - TRASTORNO MIXTO DE ANSIEDAD Y DEPRESION	164
E660 - OBESIDAD DEBIDA A EXCESO DE CALORIAS	54
F411 - TRASTORNO DE ANSIEDAD GENERALIZADA	13
F500 - ANOREXIA NERVIOSA	12
Z762 - CONSULTA PARA ATENCION Y SUPERVISION DE SALUD DE OTROS NIÑOS O LACTANTES SANO	10
F431 - TRASTORNO DE ESTRES POSTRAUMATICO	9
F419 - TRASTORNO DE ANSIEDAD, NO ESPECIFICADO	7
F320 - EPISODIO DEPRESIVO LEVE	7
Otros	383
Total	1029

Promedio mensual de Consulta Externa otorgada: 85.75

¹Fuente: Recursos Humanos/Control y Registro

² Fuente: Sistema iMed módulos "Reportes, Indicadores" Fecha de Extracción: enero 2022

**DIVISIÓN PEDIATRÍA / MEDICINA DEL ADOLESCENTE**

CONSULTAS	Enero	Febrero	Marzo	Abril	Mayo	Junio	Julio	Agosto	Septiembre	Octubre	Noviembre	Diciembre	Total
Primera Vez	33	27	43	29	52	53	60	42	57	48	59	31	534
Subsecuente	44	34	57	17	67	64	67	25	32	29	46	13	495
												Total	1029

10 Principales Municipios de Consultas	
Municipios	Consultas
Guadalajara	344
Zapopan	170
San Pedro Tlaquepaque	135
Tonalá	124
Tlajomulco de Zúñiga	79
El Salto	38
Cuquío	13
La Barca	11
Zapotlanejo	10
Venustiano Carranza	10
Otros	95
Total	1029

10 Principales Estados de Consultas	
Estados	Consultas
Jalisco	1007
Michoacán de Ocampo	17
Chiapas	3
Oaxaca	2
Otros	0
Total	1029

GRUPOS ETARIOS	Femenino	Masculino	Indefinido	Total
29 días a 12 meses	1	0	0	1
13 a 35 meses	0	1	0	1
3 a 5 años	12	10	0	22
6 a 12 años	277	278	0	555
13 a 18 años	296	145	0	441
19 a 64 años	4	4	0	8
65 y más años	1	0	0	1
Total	591	438	0	1029

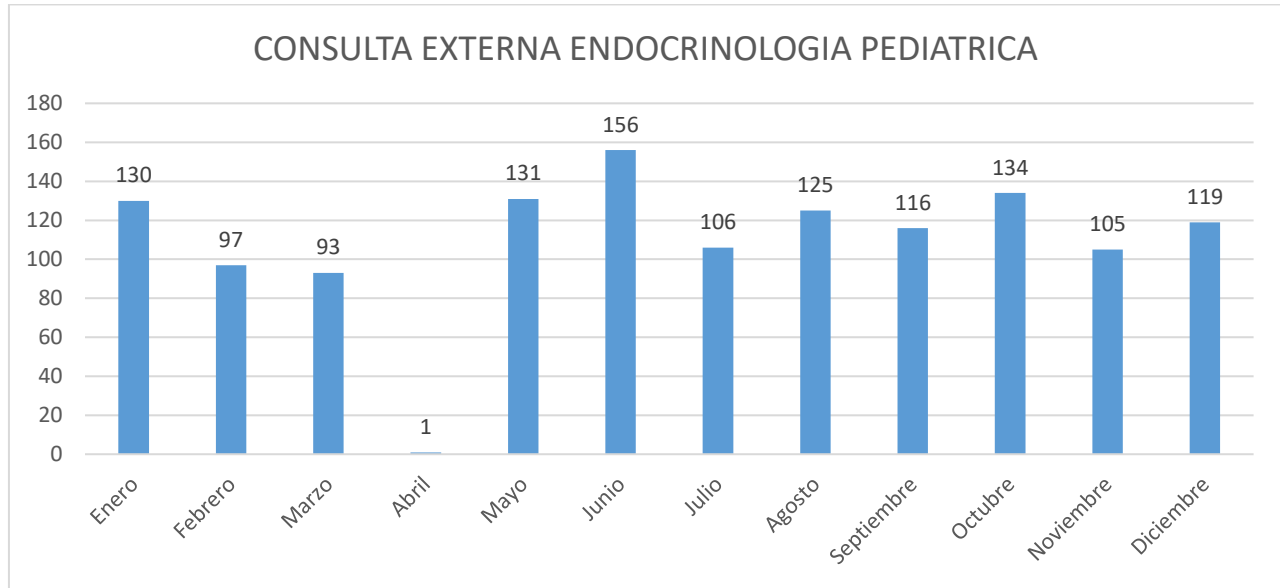


DIVISION PEDIATRIA / ENDOCRINOLOGIA

Encargada de Servicio: Dra. Marisa Ramírez Ruiz¹

Médicos Adscritos: 0¹

Consulta Externa²



Consulta Externa	
MES	Total Consultas
Enero	130
Febrero	97
Marzo	93
Abril	1
Mayo	131
Junio	156
Julio	106
Agosto	125
Septiembre	116
Octubre	134
Noviembre	105
Diciembre	119
Total	1313

10 Principales Consultas Por Diagnóstico	
CIE 10	Consultas
E109 - DIABETES MELLITUS INSULINODEPENDIENTE, SIN MENCION DE COMPLICACION	178
E660 - OBESIDAD DEBIDA A EXCESO DE CALORIAS	111
E669 - OBESIDAD, NO ESPECIFICADA	107
E031 - HIPOTIROIDISMO CONGENITO SIN BOCIO	96
E039 - HIPOTIROIDISMO, NO ESPECIFICADO	94
Z762 - CONSULTA PARA ATENCION Y SUPERVISION DE SALUD DE OTROS NIÑOS O LACTANTES SANO	50
E139 - DIABETES MELLITUS ESPECIFICADA, SIN MENCION DE COMPLICACION	29
E119 - DIABETES MELLITUS NO INSULINODEPENDIENTE, SIN MENCION DE COMPLICACION	16
E129 - DIABETES MELLITUS ASOCIADA CON DESNUTRICION, SIN MENCION DE COMPLICACION	15
Otros	617
Total	1313

Promedio mensual de Consulta Externa otorgada: 109.41

¹Fuente: Recursos Humanos/Control y Registro 617

² Fuente: Sistema iMed módulos "Reportes, Indicadores" Fecha de Extracción: enero 2022

**DIVISION PEDIATRIA / ENDOCRINOLOGIA**

CONSULTAS	Enero	Febrero	Marzo	Abril	Mayo	Junio	Julio	Agosto	Septiembre	Octubre	Noviembre	Diciembre	Total
Primera Vez	48	39	37	1	43	55	34	44	28	36	36	55	456
Subsecuente	82	58	56	0	88	101	72	81	88	98	69	64	857
												Total	1313

10 Principales Municipios de Consultas	
Municipios	Consultas
Guadalajara	253
Zapopan	170
Tonalá	158
San Pedro Tlaquepaque	124
Tlajomulco de Zúñiga	100
El Salto	53
Zapotlanejo	26
Cuquío	25
La Barca	20
Chapala	20
Otros	364
Total	1313

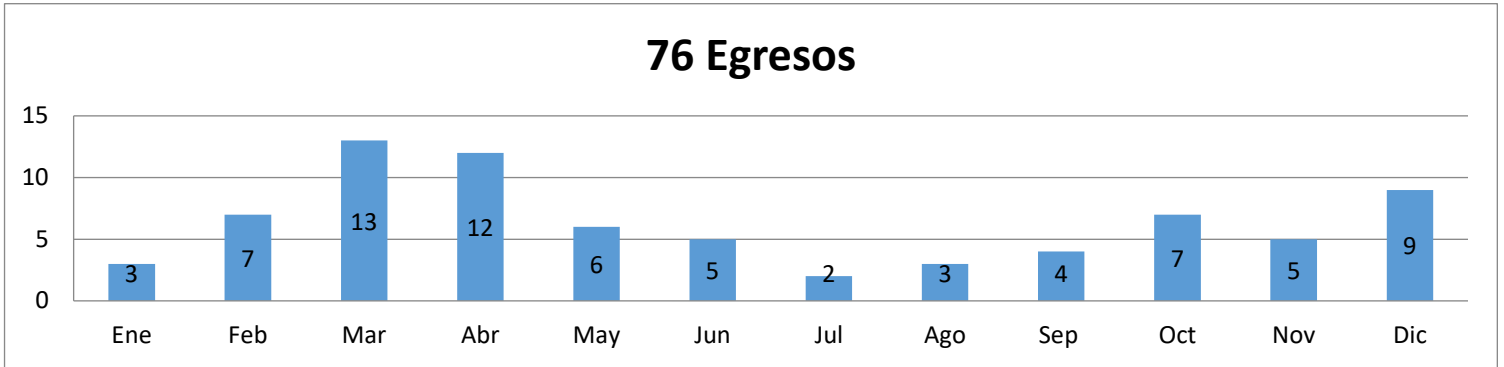
10 Principales Estados de Consultas	
Estados	Consultas
Jalisco	1232
Michoacán de Ocampo	65
Colima	5
Zacatecas	5
Nayarit	2
Veracruz de Ignacio de la Llave	2
Oaxaca	1
Guanajuato	1
Otros	0
Total	1313

GRUPOS ETARIOS	Femenino	Masculino	Indefinido	Total
1 a 28 días	1	3	0	4
29 días a 12 meses	83	136	1	220
13 a 35 meses	36	29	0	65
3 a 5 años	67	47	0	114
6 a 12 años	275	289	6	570
13 a 18 años	168	170	0	338
19 a 64 años	2	0	0	2
65 y más años	0	0	0	0
Total	632	674	7	1313



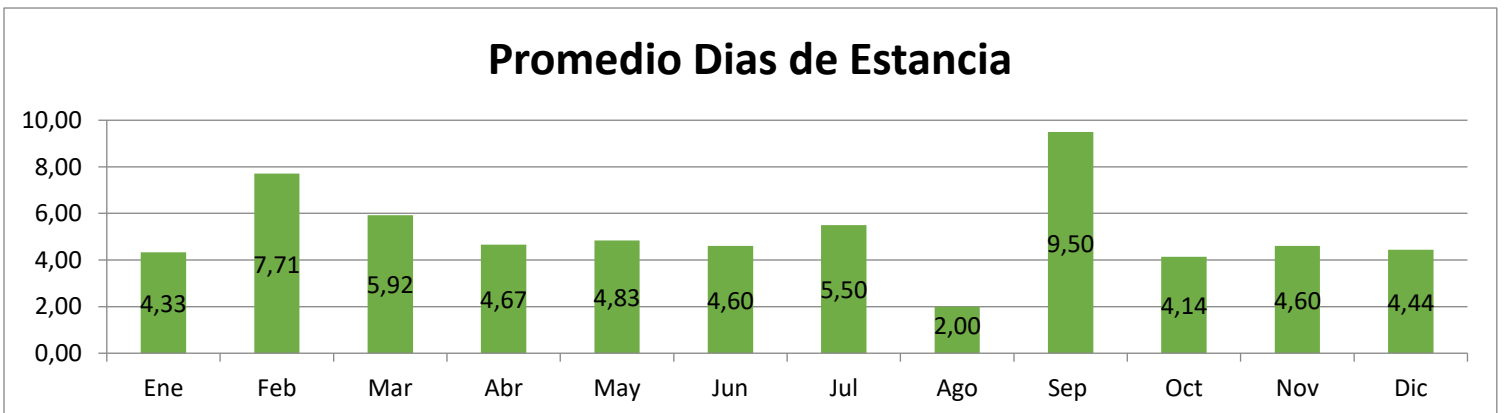
DIVISION PEDIATRIA / ENDOCRINOLOGIA

Egresos³



Indicadores	Ene	Feb	Mar	Abr	May	Jun	Jul	Ago	Sep	Oct	Nov	Dic	Anual	Promedio Mensual
Egresos	3	7	13	12	6	5	2	3	4	7	5	9	76	6.33
Ingresos	4	10	12	9	9	2	2	6	3	7	5	8	77	6.42
Promedio Días Estancia	4.33	7.71	5.92	4.67	4.83	4.60	5.50	2.00	9.50	4.14	4.60	4.44	5.25	5.25
Días de Estancia	13	54	77	56	29	23	11	6	38	29	23	40	399	33.25
Defunciones	0	0	0	1	0	0	0	0	0	0	0	0	1	0.08

Código CIE10	Principales Causas de Egreso	Cantidad
E109	DIABETES MELLITUS INSULINODEPENDIENTE, SIN MENCION DE COMPLICACION	22
E101	DIABETES MELLITUS INSULINODEPENDIENTE, CON CETOACIDOSIS	20
E141	DIABETES MELLITUS, NO ESPECIFICADA, CON CETOACIDOSIS	8
E111	DIABETES MELLITUS NO INSULINODEPENDIENTE, CON CETOACIDOSIS	5
E149	DIABETES MELLITUS, NO ESPECIFICADA, SIN MENCION DE COMPLICACION	4
E108	DIABETES MELLITUS INSULINODEPENDIENTE, CON COMPLICACIONES NO ESPECIFICADAS	3
E106	DIABETES MELLITUS INSULINODEPENDIENTE, CON OTRAS COMPLICACIONES ESPECIFICADAS	3
E131	DIABETES MELLITUS ESPECIFICADA, CON CETOACIDOSIS	3
E274	OTRAS INSUFICIENCIAS CORTICOSUPRARRENALES Y LAS NO ESPECIFICADAS	2
E278	OTROS TRASTORNOS ESPECIFICADOS DE LA GLANDULA SUPRARRENAL	1
	Otros	5
Total		76

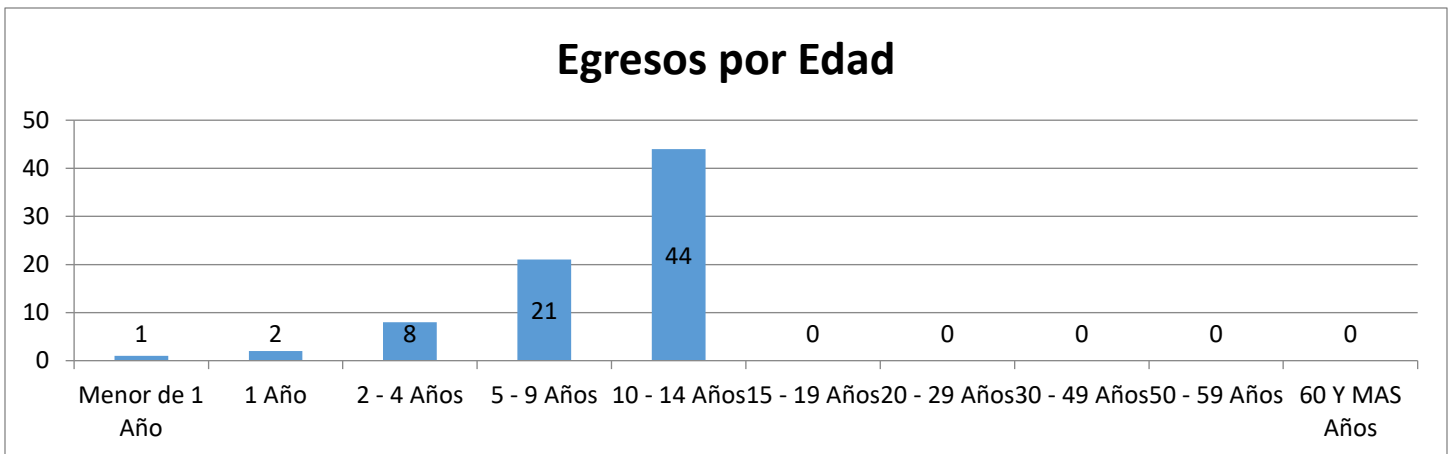
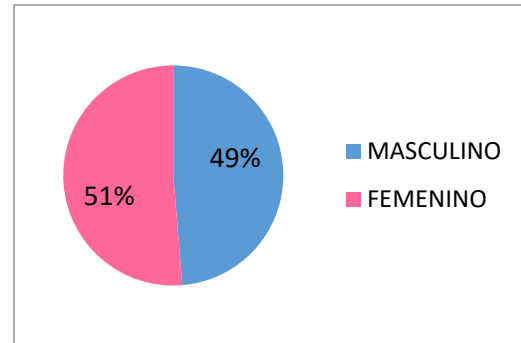


³ Fuente: Sistema iMed módulos "Ingresos, Egresos, Defunciones, Indicadores", Fecha de extracción: enero 2022



DIVISION PEDIATRIA / ENDOCRINOLOGIA

Sexo	Egresos
MASCULINO	37
FEMENINO	39
Total	76



Municipios	Egresos
San Pedro Tlaquepaque	11
Guadalajara	10
Tonalá	9
Tlajomulco de Zúñiga	6
El Salto	4
Zapopan	4
Atotonilco el Alto	3
Zapotlanejo	3
Cuquío	2
Chapala	2
Otros	22
Total	76

Estados	Egresos
Jalisco	70
Michoacán de Ocampo	4
Zacatecas	1
Sonora	1
Total	76



DIVISION PEDIATRIA / ENDOCRINOLOGIA

Mortalidad⁴



Promedio mensual de Defunciones: 0.08

Tasa de mortalidad: 13.15

CIE 10	Principales Causas de Mortalidad	Defunciones
E101	DIABETES MELLITUS INSULINODEPENDIENTE, CON CETOACIDOSIS	1

⁴ Fuente: Sistema iMed módulos "Defunciones, Indicadores" y Certificado de Defunción. Fecha de extracción: enero 2022

Formula: Tasa de mortalidad = número total de egresos por defunciones / Número total de egresos hospitalarios x 1000. Referencia <http://www.salud.gob.mx/>

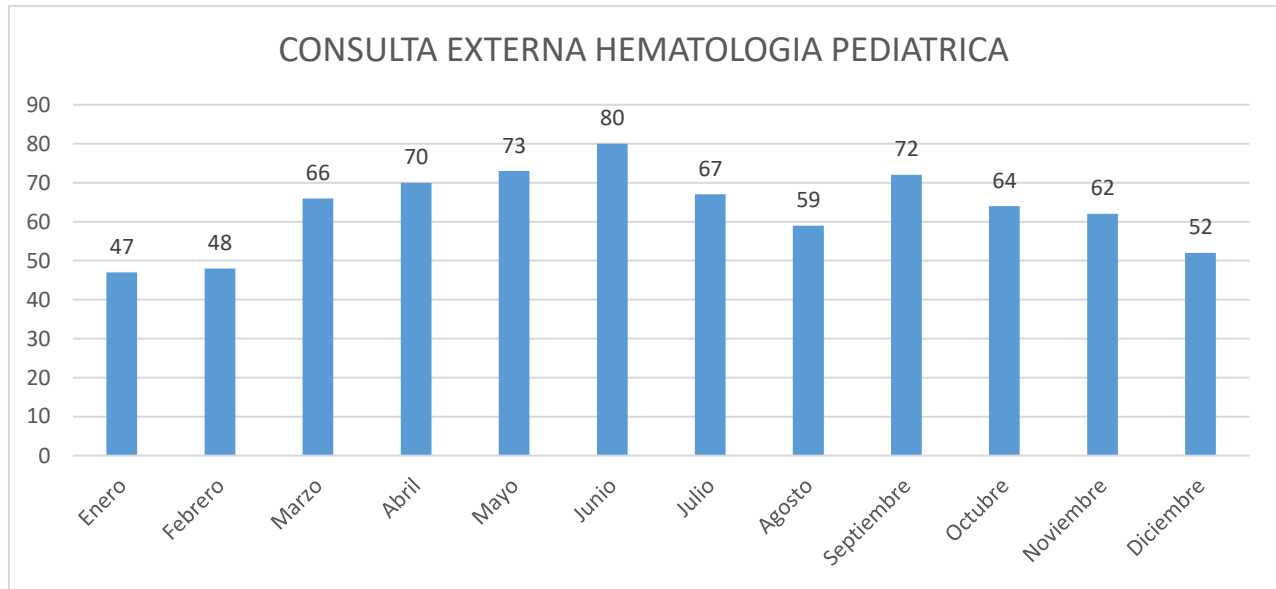


DIVISION PEDIATRIA / HEMATOLOGIA

Encargada de Servicio: Dra. Michelle Morales Soto¹

Médicos Adscritos: 1¹

Consulta Externa²



Consulta Externa	
MES	Total Consultas
Enero	47
Febrero	48
Marzo	66
Abril	70
Mayo	73
Junio	80
Julio	67
Agosto	59
Septiembre	72
Octubre	64
Noviembre	62
Diciembre	52
Total	760

10 Principales Consultas Por Diagnóstico	
CIE 10	Consultas
D539 - ANEMIA NUTRICIONAL, NO ESPECIFICADA	79
D693 - PUPURA TROMBOCITOPENICA IDIOPATICA	74
D689 - DEFECTO DE LA COAGULACION, NO ESPECIFICADO	38
D680 - ENFERMEDAD DE VON WILLEBRAND	36
Z762 - CONSULTA PARA ATENCION Y SUPERVISION DE SALUD DE OTROS NIÑOS O LACTANTES SANO	30
D691 - DEFECTOS CUALITATIVOS DE LAS PLAQUETAS	24
Q909 - SINDROME DE DOWN, NO ESPECIFICADO	23
D509 - ANEMIA POR DEFICIENCIA DE HIERRO SIN OTRA ESPECIFICACION	22
D580 - ESFEROCITOSIS HEREDITARIA	20
Otros	414
Total	760

Promedio mensual de Consulta Externa otorgada: 63.33

¹Fuente: Recursos Humanos/Control y Registro

² Fuente: Sistema iMed módulos "Reportes, Indicadores" Fecha de Extracción: enero 2022

**DIVISION PEDIATRIA / HEMATOLOGIA**

CONSULTAS	Enero	Febrero	Marzo	Abril	Mayo	Junio	Julio	Agosto	Septiembre	Octubre	Noviembre	Diciembre	Total
Primera Vez	13	20	30	29	38	24	26	28	29	22	20	17	296
Subsecuente	34	28	36	41	35	56	41	31	43	42	42	35	464
												Total	760

10 Principales Municipios de Consultas	
Municipios	Consultas
Guadalajara	139
Zapopan	136
Tonalá	74
San Pedro Tlaquepaque	73
Tlajomulco de Zúñiga	65
El Salto	21
Zapotlanejo	19
La Barca	18
Arandas	17
Ocotlán	15
Otros	183
Total	760

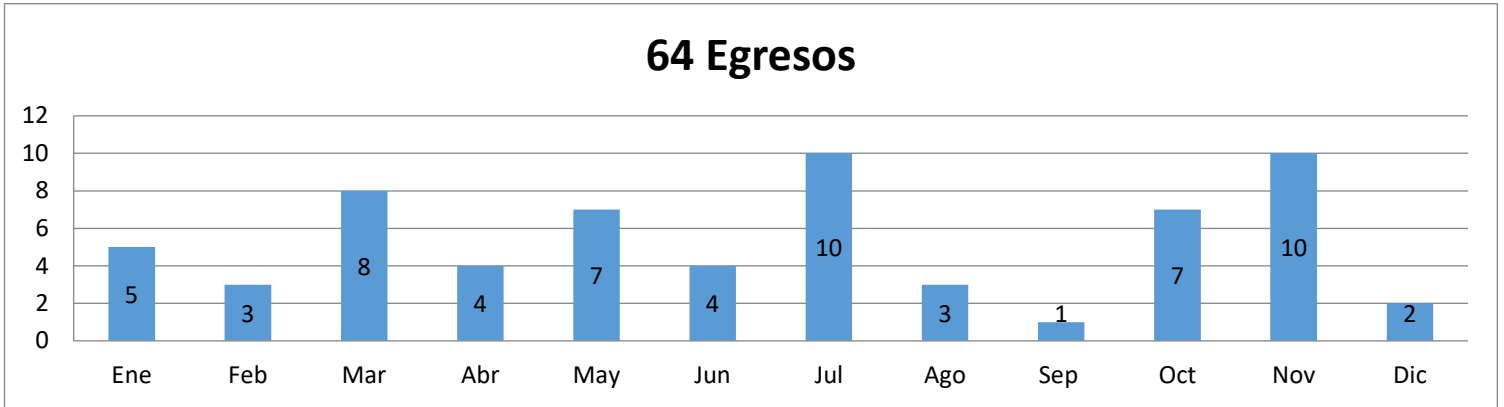
10 Principales Estados de Consultas	
Estados	Consultas
Jalisco	723
Michoacán de Ocampo	23
Colima	3
Veracruz de Ignacio de la Llave	3
Sinaloa	3
Oaxaca	3
Nayarit	2
Otros	0
Total	760

GRUPOS ETARIOS	Femenino	Masculino	Indefinido	Total
1 a 28 días	2	2	0	4
29 días a 12 meses	115	123	0	238
13 a 35 meses	36	34	0	70
3 a 5 años	59	70	0	129
6 a 12 años	85	137	0	222
13 a 18 años	62	30	0	92
19 a 64 años	5	0	0	5
65 y más años	0	0	0	0
Total	364	396	0	760



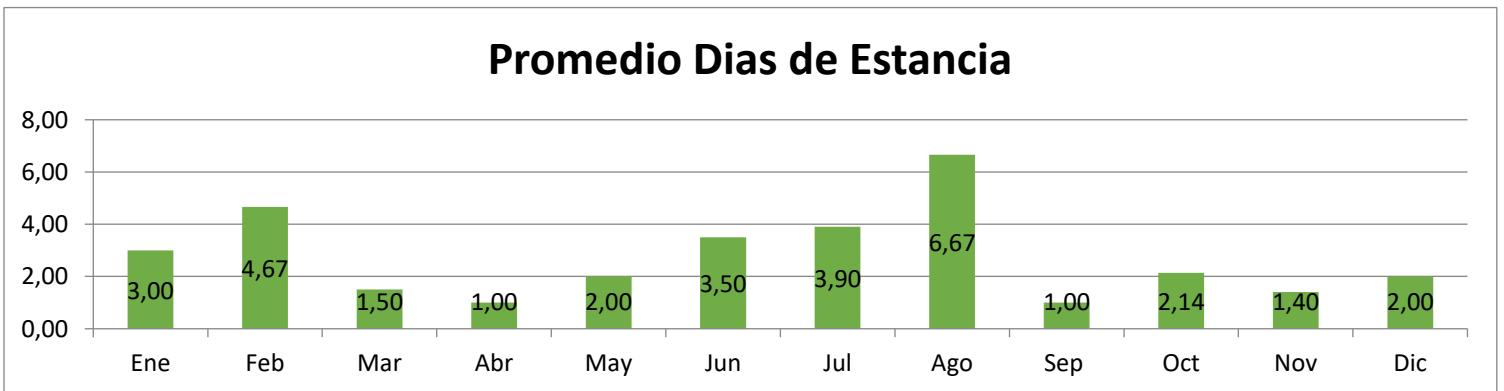
DIVISION PEDIATRIA / HEMATOLOGIA

Egresos³



Indicadores	Ene	Feb	Mar	Abr	May	Jun	Jul	Ago	Sep	Oct	Nov	Dic	Anual	Promedio Mensual
Egresos	5	3	8	4	7	4	10	3	1	7	10	2	64	5.33
Ingresos	6	2	8	4	8	3	10	3	4	5	9	3	65	5.42
Promedio Días Estancia	3.00	4.67	1.50	1.00	2.00	3.50	3.90	6.67	1.00	2.14	1.40	2.00	2.59	2.59
Días de Estancia	15	14	12	4	14	14	39	20	1	15	14	4	166	13.83
Defunciones	0	0	0	0	0	0	0	0	0	0	0	0	0	0.00

Código CIE10	Principales Causas de Egreso	Cantidad
D649	ANEMIA DE TIPO NO ESPECIFICADO	18
D693	PUPURA TROMBOCITOPENICA IDIOPATICA	9
D696	TROMBOCITOPENIA NO ESPECIFICADA	5
D680	ENFERMEDAD DE VON WILLEBRAND	3
M311	MICROANGIOPATIA TROMBOTICA	3
D689	DEFECTO DE LA COAGULACION, NO ESPECIFICADO	2
D688	OTROS DEFECTOS ESPECIFICADOS DE LA COAGULACION	2
D66X	DEFICIENCIA HEREDITARIA DEL FACTOR VIII	2
D509	ANEMIA POR DEFICIENCIA DE HIERRO SIN OTRA ESPECIFICACION	2
D473	TROMBOCITOPENIA (HEMORRAGICA) ESENCIAL	2
		16
	Total	64

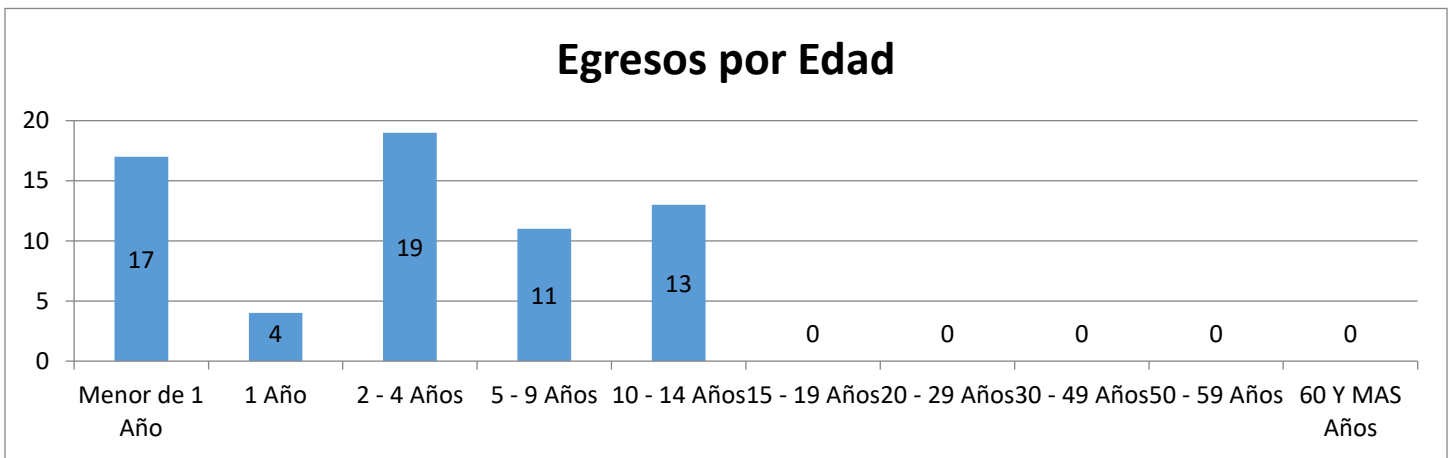
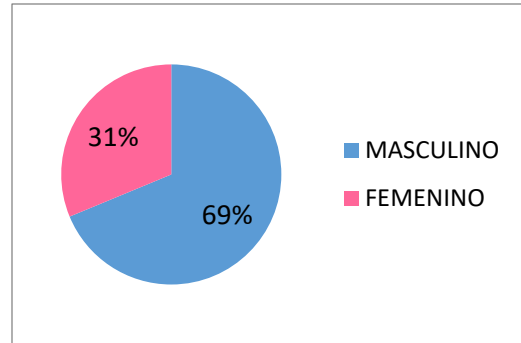


³ Fuente: Sistema iMed módulos "Ingresos, Egresos, Defunciones, Indicadores", Fecha de extracción: enero 2022



DIVISION PEDIATRIA / HEMATOLOGIA

Sexo	Egresos
MASCULINO	44
FEMENINO	20
Total	64



Municipios	Egresos
Zapopan	19
Tlajomulco de Zúñiga	9
Guadalajara	8
Zapotlanejo	5
Tonalá	4
Arandas	3
La Barca	3
Juanacatlán	2
San Pedro Tlaquepaque	2
San Juan de los Lagos	1
Otros	8
Total	64

Estados	Egresos
Jalisco	63
Michoacán de Ocampo	1
Total	64

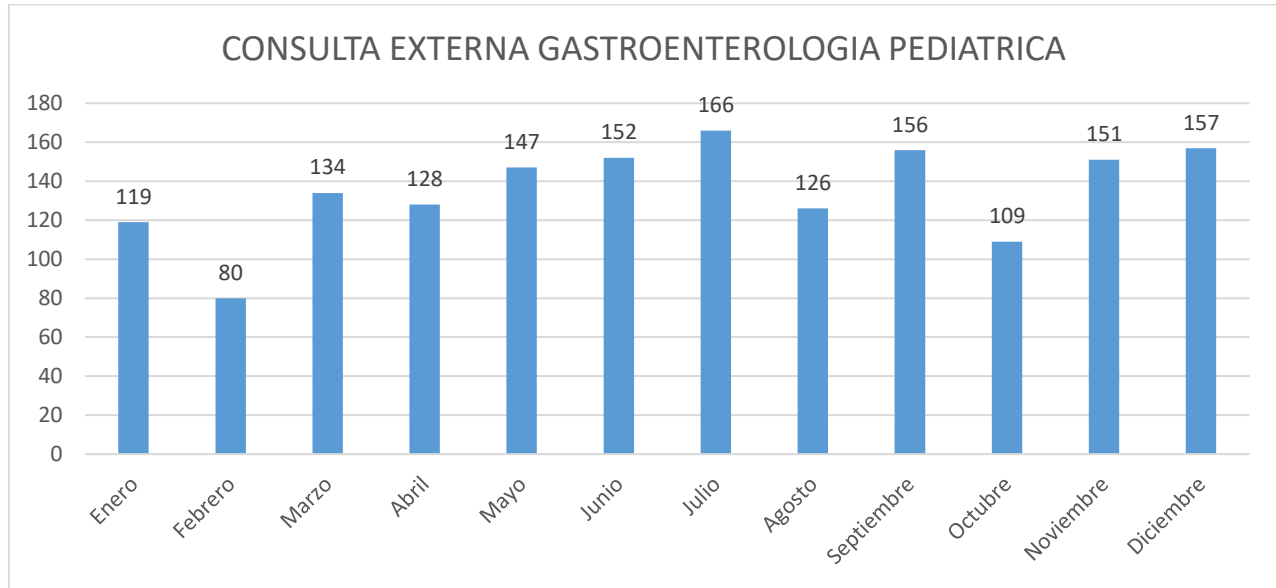


DIVISION PEDIATRIA / GASTROENTEROLOGÍA

Encargada de Servicio de Gastroenterología: Dra. Ma. Carmen Álvarez López¹

Médicos Adscritos: 1¹

Consulta Externa²



Consulta Externa	
MES	Total Consultas
Enero	119
Febrero	80
Marzo	134
Abril	128
Mayo	147
Junio	152
Julio	166
Agosto	126
Septiembre	156
Octubre	109
Noviembre	151
Diciembre	157
Total	1625

10 Principales Consultas Por Diagnóstico	
CIE 10	Consultas
K590 - CONSTIPACION	266
Z762 - CONSULTA PARA ATENCION Y SUPERVISION DE SALUD DE OTROS NIÑOS O LACTANTES SANO	79
T784 - ALERGIA NO ESPECIFICADA	65
R101 - DOLOR ABDOMINAL LOCALIZADO EN PARTE SUPERIOR	61
K219 - ENFERMEDAD DEL REFLUJO GASTROESOFAGICO SIN ESOFAGITIS	59
E441 - DESNUTRICION PROTEICOALORICA LEVE	29
E660 - OBESIDAD DEBIDA A EXCESO DE CALORIAS	28
E440 - DESNUTRICION PROTEICOALORICA MODERADA	22
E43X - DESNUTRICION PROTEICOALORICA SEVERA, NO ESPECIFICADA	18
Otros	998
Total	1625

Promedio mensual de Consulta Externa otorgada: 135.41

¹Fuente: Recursos Humanos/Control y Registro

² Fuente: Sistema iMed módulos "Reportes, Indicadores" Fecha de Extracción: enero 2022

**DIVISION PEDIATRIA / GASTROENTEROLOGÍA**

CONSULTAS	Enero	Febrero	Marzo	Abril	Mayo	Junio	Julio	Agosto	Septiembre	Octubre	Noviembre	Diciembre	Total
Primera Vez	45	34	49	45	49	44	47	49	49	30	45	51	537
Subsecuente	74	46	85	83	98	108	119	77	107	79	106	106	1088
												Total	1625

10 Principales Municipios de Consultas	
Municipios	Consultas
Guadalajara	431
Zapopan	259
Tonalá	205
San Pedro Tlaquepaque	204
Tlajomulco de Zúñiga	139
El Salto	49
Chapala	20
Arandas	14
Ixtlahuacán de los Membrillos	14
Ocotlán	14
Otros	276
Total	1625

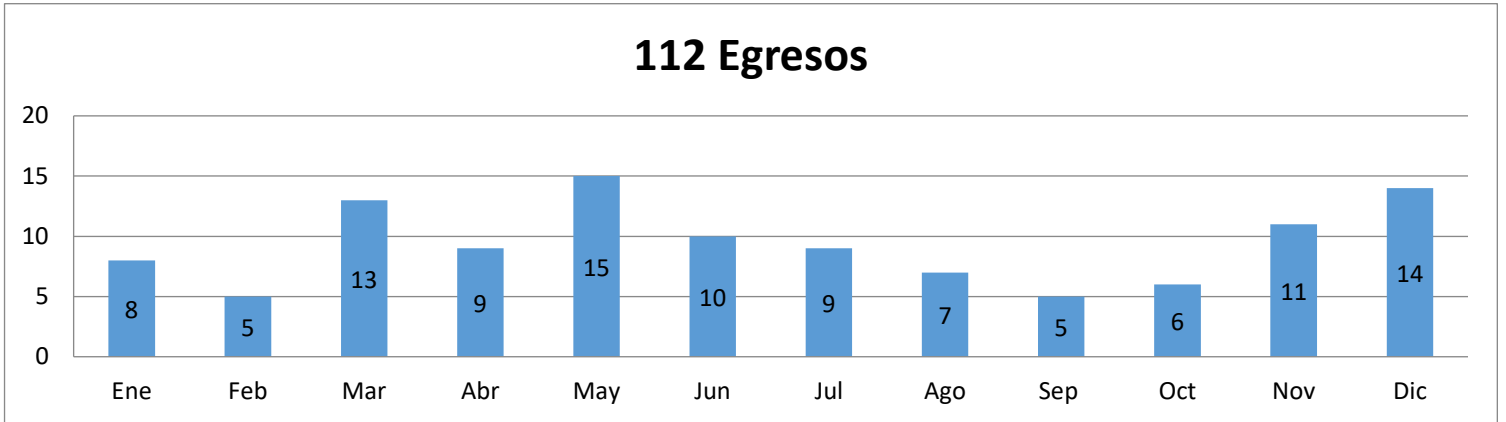
10 Principales Estados de Consultas	
Estados	Consultas
Jalisco	1548
Michoacán de Ocampo	53
Nayarit	9
Colima	9
Zacatecas	4
Sonora	1
San Luis Potosí	1
Otros	0
Total	1625

GRUPOS ETARIOS	Femenino	Masculino	Indefinido	Total
1 a 28 días	6	2	0	8
29 días a 12 meses	298	327	1	626
13 a 35 meses	63	58	0	121
3 a 5 años	144	93	0	237
6 a 12 años	233	255	0	488
13 a 18 años	80	56	1	137
19 a 64 años	1	5	0	6
65 y más años	0	1	1	2
Total	825	797	3	1625



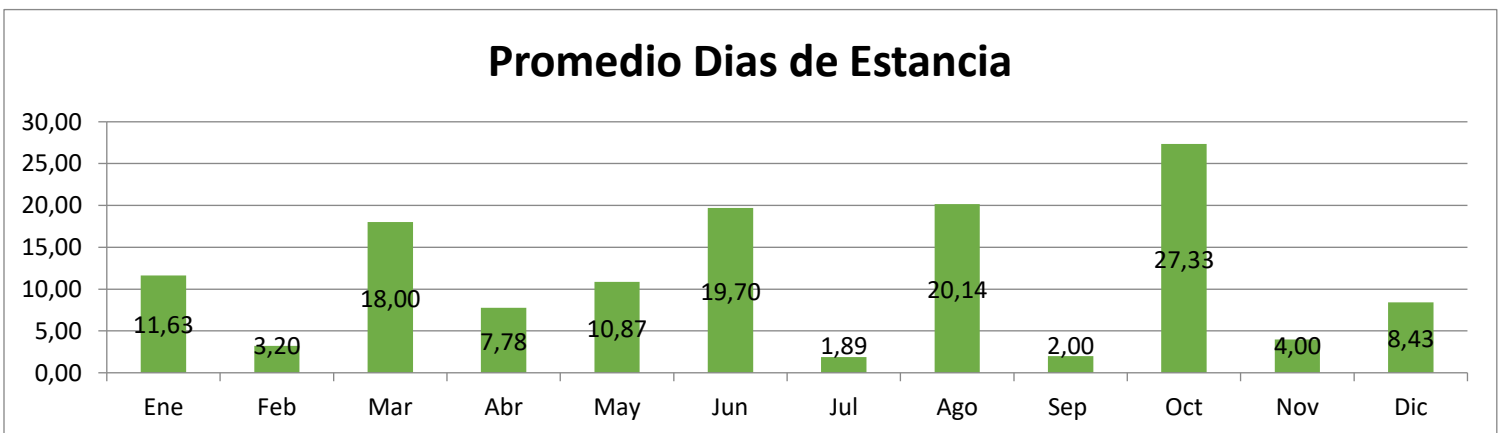
DIVISION PEDIATRIA / GASTROENTEROLOGIA

Egresos³



Indicadores	Ene	Feb	Mar	Abr	May	Jun	Jul	Ago	Sep	Oct	Nov	Dic	Anual	Promedio Mensual
Egresos	8	5	13	9	15	10	9	7	5	6	11	14	112	9.33
Ingresos	6	7	15	8	17	7	10	4	7	3	14	11	109	9.08
Promedio Días Estancia	11.63	3.20	18.00	7.78	10.87	19.70	1.89	20.14	2.00	27.33	4.00	8.43	11.31	11.31
Días de Estancia	93	16	234	70	163	197	17	141	10	164	44	118	1267	105.58
Defunciones	0	0	1	0	0	2	0	1	0	1	0	0	5	0.42

Código CIE10	Principales Causas de Egreso	Cantidad
K922	HEMORRAGIA GASTROINTESTINAL, NO ESPECIFICADA	9
R17X	ICTERICIA NO ESPECIFICADA	9
K219	ENFERMEDAD DEL REFLUJO GASTROESOFAGICO SIN ESOFAGITIS	7
R101	DOLOR ABDOMINAL LOCALIZADO EN PARTE SUPERIOR	5
A09X	DIARREA Y GASTROENTERITIS DE PRESUNTO ORIGEN INFECCIOSO	4
E46X	DESNUTRICION PROTEICOALORICA, NO ESPECIFICADA	4
K769	ENFERMEDAD DEL HIGADO, NO ESPECIFICADA	4
E440	DESNUTRICION PROTEICOALORICA MODERADA	3
E43X	DESNUTRICION PROTEICOALORICA SEVERA, NO ESPECIFICADA	3
I850	VARICES ESOFAGICAS CON HEMORRAGIA	3
	Otros	61
	Total	112

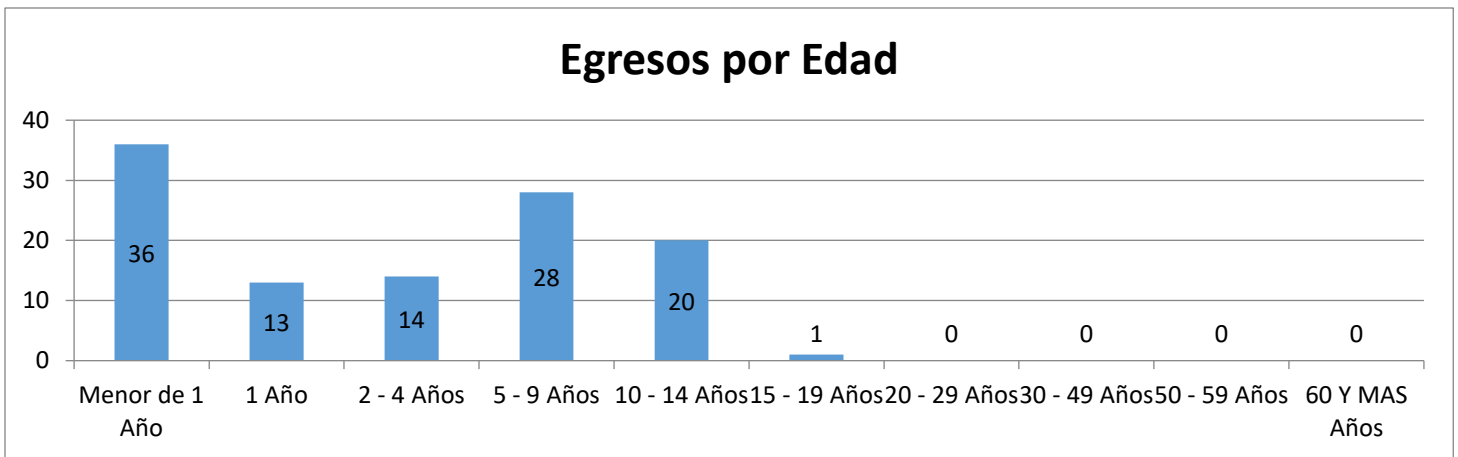
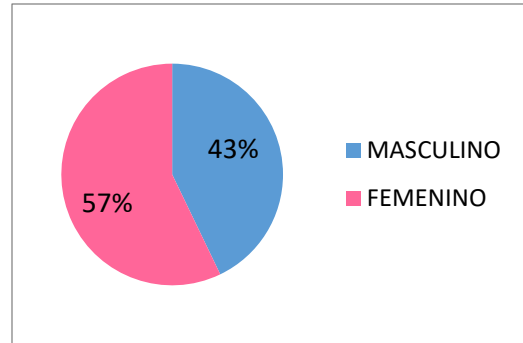


³ Fuente: Sistema iMed módulos "Ingresos, Egresos, Defunciones, Indicadores", Fecha de extracción: enero 2022



DIVISION PEDIATRIA / GASTROENTEROLOGIA

Sexo	Egresos
MASCULINO	48
FEMENINO	64
Total	112



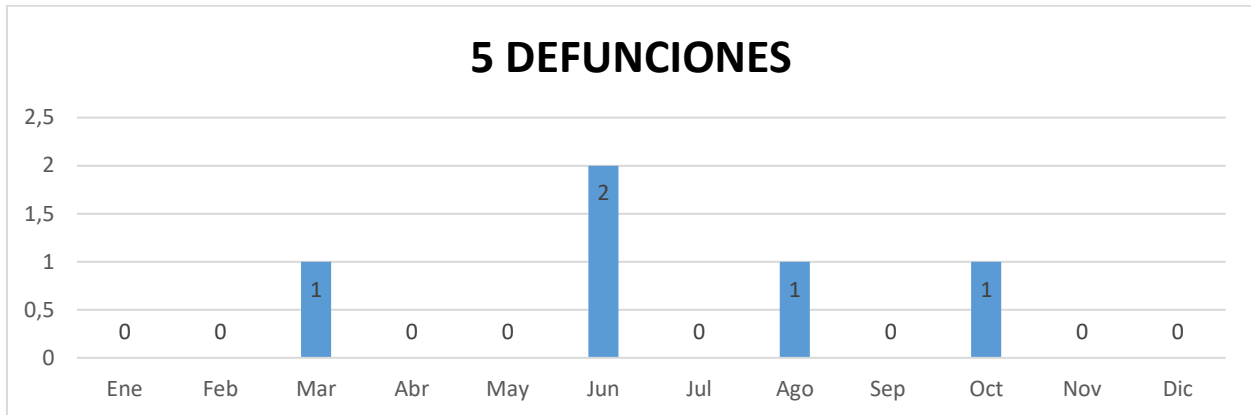
Municipios	Egresos
Guadalajara	29
Zapopan	16
San Pedro Tlaquepaque	9
Tlajomulco de Zúñiga	9
Tonalá	9
Chapala	4
Ixtlahuacán de los Membrillos	3
Ocotlán	2
Poncitlán	2
Valle de Guadalupe	2
Otros	27
Total	112

Estados	Egresos
Jalisco	99
Michoacán de Ocampo	8
Colima	2
Zacatecas	1
Quintana Roo	1
Nayarit	1
Total	112



DIVISION PEDIATRIA / GASTROENTEROLOGIA

Mortalidad⁴



Promedio mensual de defunciones: 0.42

Tasa de Mortalidad: 44.64

CIE 10	Principales Causas de Mortalidad	Defunciones
A419	SEPTICEMIA, NO ESPECIFICADA	1
R571	CHOQUE HIPOVOLEMICO	1
K223	PERFORACION DEL ESOFAGO	1
K913	OBSTRUCCION INTESTINAL POSTOPERATORIA	1
Q418	AUSENCIA, ATRESIA Y ESTENOSIS CONGENITA DE OTRAS PARTES ESPECIFICADAS DEL INTESTINO DELGADO	1
	Total	5

⁴ Fuente: Sistema iMed módulos "Defunciones, Indicadores" y Certificado de Defunción. Fecha de extracción: enero 2022

Formula: Tasa de mortalidad = número total de egresos por defunciones / Número total de egresos hospitalarios x 1000. Referencia <http://www.salud.gob.mx/>



DIVISION PEDIATRIA / GASTROENTEROLOGIA

Cirugías Realizadas⁴

SERVICIO	ENE	FEB	MAR	ABRIL	MAYO	JUNIO	JULIO	AGOSTO	SEPTIEMBRE	OCTUBRE	NOVIEMBRE	DICIEMBRE	TOTAL	PROMEDIO MENSUAL
PEDIATRIA GASTROENTEROLOGIA	0	0	1	0	1	0	0	0	0	0	0	0	2	0.2

10 Principales Cirugías	
Indicador	Cirugía
ENDOSCOPIA TRANSABDOMINAL INTESTINO DELGADO	1
LAPAROTOMIA EXPLORATORIA	1
Total	2

⁴Fuente: Sistema iMed módulos "Bloque Quirúrgico, Indicadores" y Base de datos del Expediente Electrónico. Fecha de extracción enero y febrero 2022

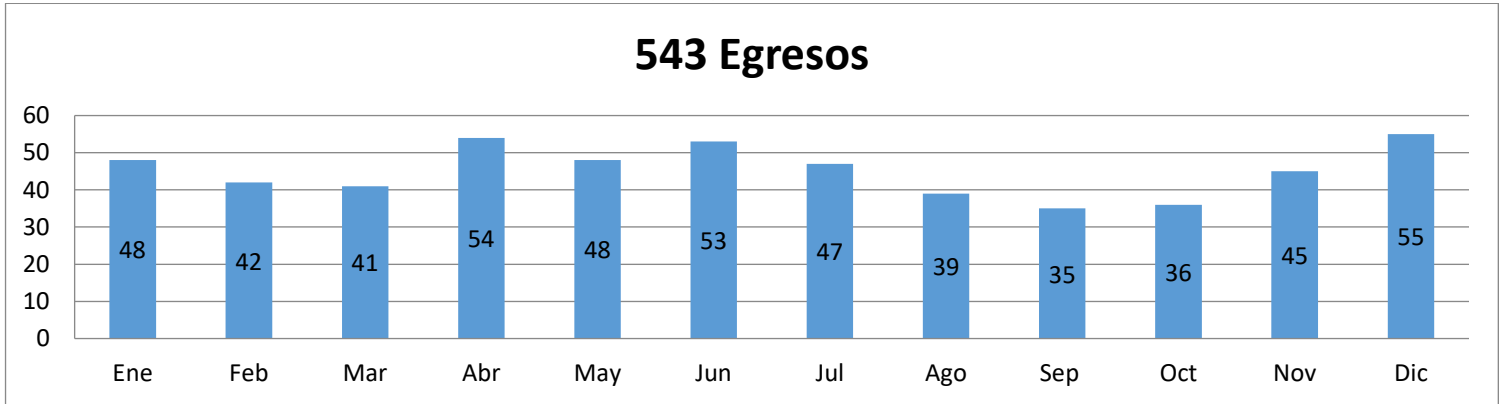


DIVISION PEDIATRIA / MEDICINA LEGAL

Encargado de Servicio de Medicina Legal: Dr. Everardo Rodríguez Franco¹

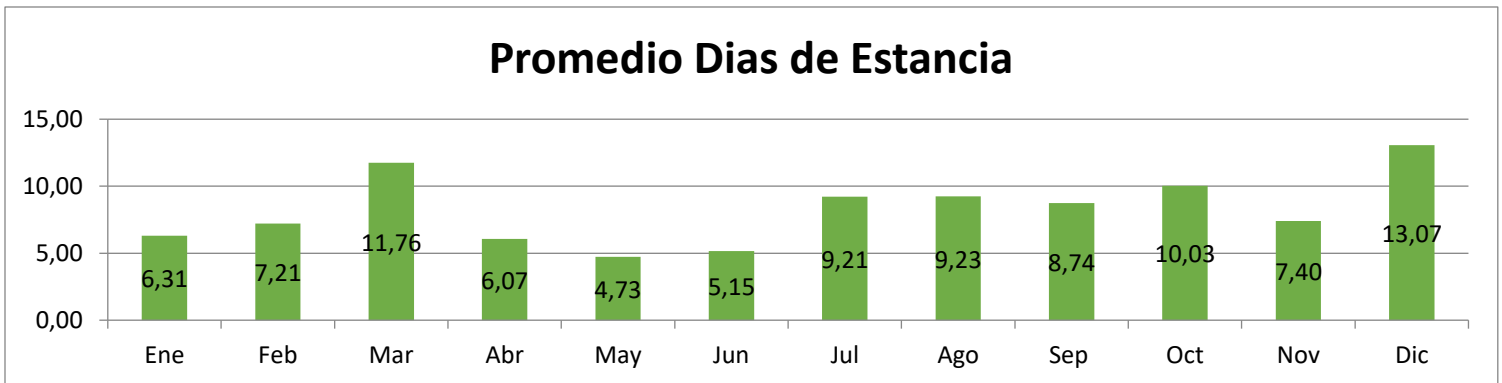
Médicos Adscritos: 0¹

Egresos²



Indicadores	Ene	Feb	Mar	Abr	May	Jun	Jul	Ago	Sep	Oct	Nov	Dic	Anual	Promedio Mensual
Egresos	48	42	41	54	48	53	47	39	35	36	45	55	543	45.25
Ingresos	48	40	41	54	48	51	56	32	38	34	47	45	534	44.50
Promedio Días Estancia	6.31	7.21	11.76	6.07	4.73	5.15	9.21	9.23	8.74	10.03	7.40	13.07	8.15	8.15
Días de Estancia	303	303	482	328	227	273	433	360	306	361	333	719	4428	369.00
Defunciones	2	2	1	2	0	1	1	0	0	0	0	2	11	0.92

Código CIE10	Principales Causas de Egreso	Cantidad
S069	TRAUMATISMO INTRACRANEAL, NO ESPECIFICADO	204
T07X	TRAUMATISMOS MULTIPLES, NO ESPECIFICADOS	21
G919	HIDROCEFALO, NO ESPECIFICADO	20
P917	HIDROCEFALIA ADQUIRIDA DEL RECIEN NACIDO	14
T748	OTROS SINDROMES DEL MALTRATO	11
D432	TUMOR DE COMPORTAMIENTO INCIERTO O DESCONOCIDO DEL ENCEFALO, PARTE NO ESPECIFICADA	8
S068	OTROS TRAUMATISMOS INTRACRANEALES	8
T629	SUSTANCIA NOCIVA INGERIDA COMO ALIMENTO, NO ESPECIFICADA	8
T850	COMPLICACION MECANICA DE DERIVACION (ANASTOMOTICA) VENTRICULAR INTRACRANEAL	7
Q059	ESPINA BIFIDA, NO ESPECIFICADA	6
	Otros	236
	Total	543



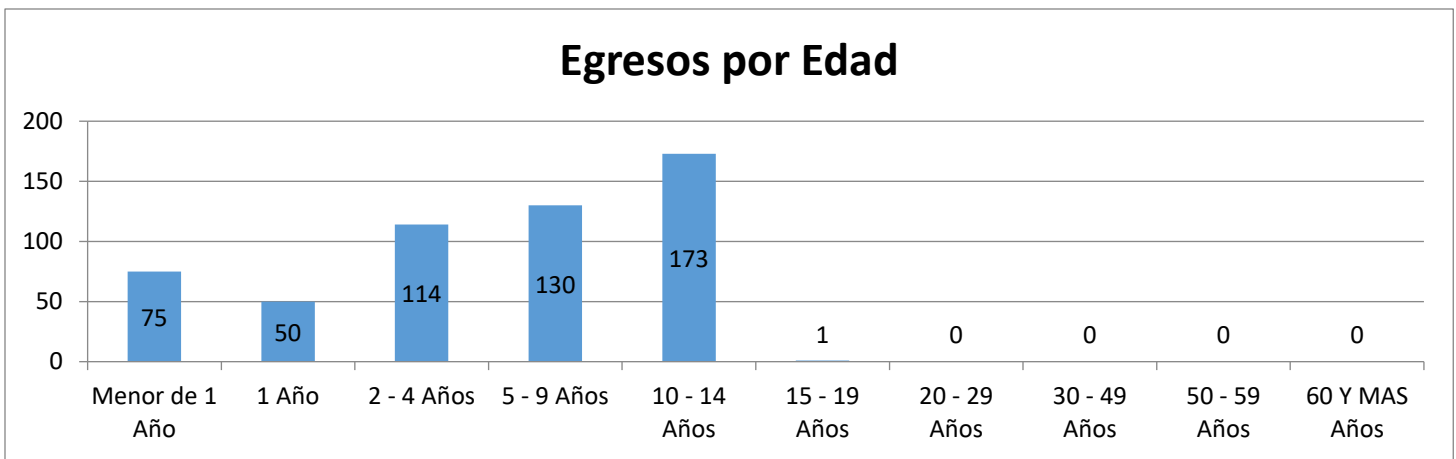
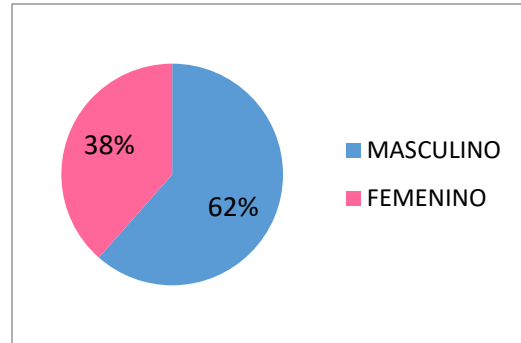
¹Fuente: Recursos Humanos/Control y Registro

²Fuente: Sistema iMed módulos "Ingresos, Egresos, Defunciones, Indicadores", Fecha de extracción: enero 2022



DIVISION PEDIATRIA / MEDICINA LEGAL

Sexo	Egresos
MASCULINO	334
FEMENINO	209
Total	543



Municipios	Egresos
Guadalajara	83
Zapopan	67
San Pedro Tlaquepaque	58
Tonalá	56
Tlajomulco de Zúñiga	53
El Salto	18
Zapotlanejo	15
Mezquitic	7
Cocula	6
Jocotepec	6
Otros	174
Total	543

Estados	Egresos
Jalisco	499
Nayarit	18
Zacatecas	6
Michoacán de Ocampo	4
Colima	3
San Luis Potosí	2
CALIFORNIA	2
Baja California	2
Guanajuato	2
Durango	1
Otros	4
Total	543



DIVISION PEDIATRIA / MEDICINA LEGAL

Mortalidad³



Promedio mensual de Defunciones: 0.92

Tasa de Mortalidad: 20.25

Principales Causas de Mortalidad		
S069	TRAUMATISMO INTRACRANEAL, NO ESPECIFICADO	4
C715	TUMOR MALIGNO DEL VENTRICULO CEREBRAL	1
D439	TUMOR DE COMPORTAMIENTO INCIERTO O DESCONOCIDO DEL SISTEMA NERVIOSO CENTRAL, SITIO NO ESPECIFICADO	1
G940	HIDROCEFALO EN ENFERMEDADES INFECCIOSAS Y PARASITARIAS CLASIFICADAS EN OTRA PARTE (A00-B99+)	1
I618	OTRAS HEMORRAGIAS INTRAENCEFALICAS	1
Q282	MALFORMACION ARTERIOVENOSA DE LOS VASOS CEREBRALES	1
R568	OTRAS CONVULSIONES Y LAS NO ESPECIFICADAS	1
T751	AHOGAMIENTO Y SUMERSION NO MORTAL	1
Total		11

⁴ Fuente: Sistema iMed módulos "Defunciones, Indicadores" y Certificado de Defunción. Fecha de extracción: enero 2022

Formula: Tasa de mortalidad = número total de egresos por defunciones / Número total de egresos hospitalarios x 1000. Referencia <http://www.salud.gob.mx/>



DIVISION PEDIATRIA / MEDICINA LEGAL

Cirugías Realizadas⁴

SERVICIO	ENERO	FEBRERO	MARZO	ABRIL	MAYO	JUNIO	JULIO	AGOSTO	SEPTIEMBRE	OCTUBRE	NOVIEMBRE	DICIEMBRE	TOTAL	PROMEDIO MENSUAL
PEDIATRIA MEDICINA LEGAL	3	1	1	1	0	0	0	0	0	0	0	0	6	0.5

10 Principales Cirugías	
Indicador	Cirugía
DERIVACION VENTRICULO CEREBRO A CAVIDAD ABDOMEN	1
CRANEOTOMIA OTRA	1
IRRIGACION HERIDA OTRA	1
VENTRICULOSTOMIA	1
CRANEOPLASTIA	1
PUNCION VENTRICULO CEREBRO POR CATETER IMPLANTADO	1
Total	6

⁴Fuente: Sistema iMed módulos "Bloque Quirúrgico, Indicadores" y Base de datos del Expediente Electrónico. Fecha de extracción enero y febrero 2022

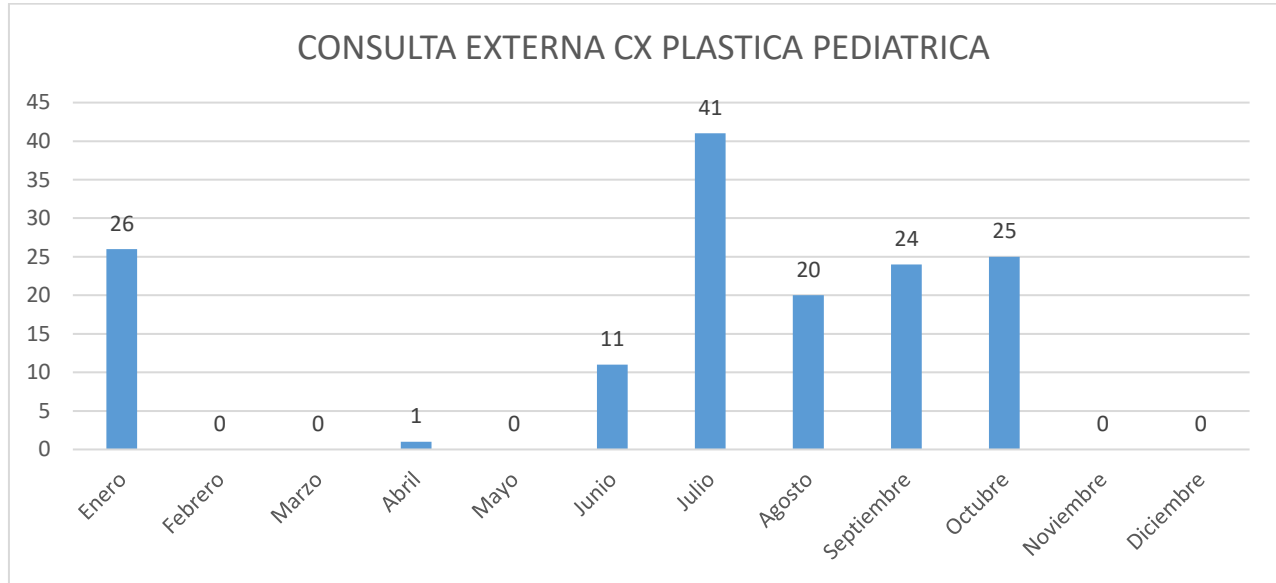


DIVISION PEDIATRIA / CIRUGIA PLASTICA

Jefe de Servicio: Dr. Rafael González Jiménez ¹

Médicos Adscritos: 0¹

Consulta Externa²



Consulta Externa	
MES	Total Consultas
Enero	26
Febrero	0
Marzo	0
Abril	1
Mayo	0
Junio	11
Julio	41
Agosto	20
Septiembre	24
Octubre	25
Noviembre	0
Diciembre	0
Total	148

10 Principales Consultas Por Diagnóstico	
CIE 10	Consultas
Q378 - FISURA DEL PALADAR CON LABIO LEPORINO BILATERAL, SIN OTRA ESPECIFICACION	4
Q375 - FISURA DE PALADAR DURO Y PALADAR BLANDO CON LABIO LEPORINO, UNILATERAL	3
S608 - OTROS TRAUMATISMOS SUPERFICIALES DE LA MUÑECA Y DE LA MANO	3
S611 - HERIDA DE DEDO(S) DE LA MANO, CON DAÑO DE LA(S) UÑA(S)	3
S610 - HERIDA DE DEDO(S) DE LA MANO, SIN DAÑO DE LA(S) UÑA(S)	2
W540 - MORDEDURA O ATAQUE DE PERRO, EN VIVIENDA	2
W549 - MORDEDURA O ATAQUE DE PERRO, EN LUGAR NO ESPECIFICADO	2
Q369 - LABIO LEPORINO, UNILATERAL	2
Q699 - POLIDACTILIA, NO ESPECIFICADA	2
Otros	125
Total	148

Promedio mensual de Consulta Externa otorgada: 12.33

¹Fuente: Recursos Humanos /Control y Registro

² Fuente: Sistema iMed módulos "Reportes, Indicadores" Fecha de Extracción: enero 2022

**DIVISION PEDIATRIA / CIRUGIA PLASTICA**

CONSULTAS	Enero	Febrero	Marzo	Abril	Mayo	Junio	Julio	Agosto	Septiembre	Octubre	Noviembre	Diciembre	Total
Primera Vez	18	0	0	0	0	7	33	15	15	17	0	0	105
Subsecuente	8	0	0	1	0	4	8	5	9	8	0	0	43
												Total	148

10 Principales Municipios de Consultas	
Municipios	Consultas
Guadalajara	29
Zapopan	27
Tlajomulco de Zúñiga	25
San Pedro Tlaquepaque	22
Tonalá	13
Chapala	4
Ojuelos de Jalisco	4
Ixtlahuacán de los Membrillos	4
El Salto	2
Tequila	2
Otros	16
Total	148

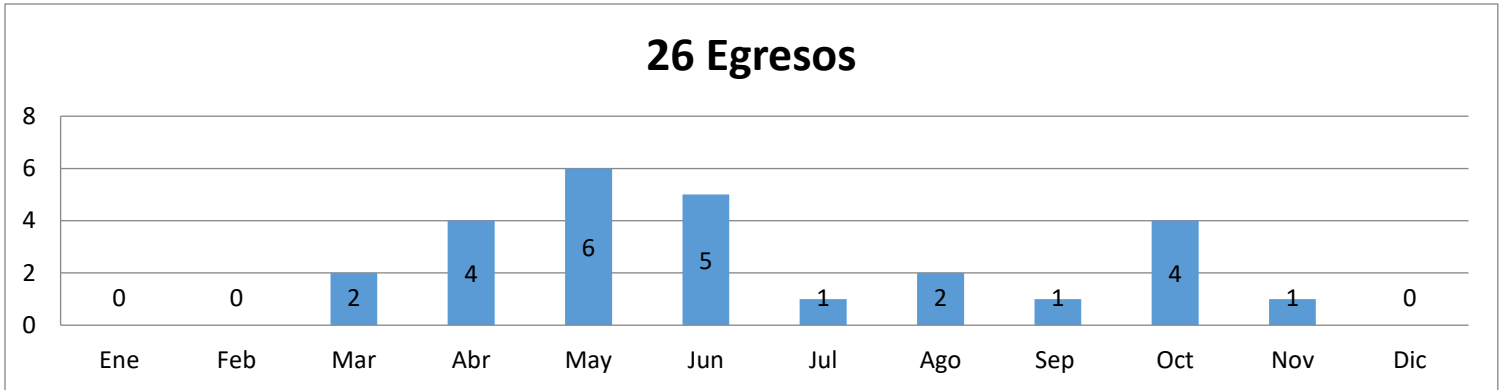
10 Principales Estados de Consultas	
Estados	Consultas
Jalisco	144
Michoacán de Ocampo	3
Baja California	1
Otros	0
Total	148

GRUPOS ETARIOS	Femenino	Masculino	Indefinido	Total
1 a 28 días	4	3	0	7
29 días a 12 meses	16	24	0	40
13 a 35 meses	5	4	0	9
3 a 5 años	16	12	0	28
6 a 12 años	13	35	0	48
13 a 18 años	1	14	0	15
19 a 64 años	1	0	0	1
65 y más años	0	0	0	0
Total	56	92	0	148



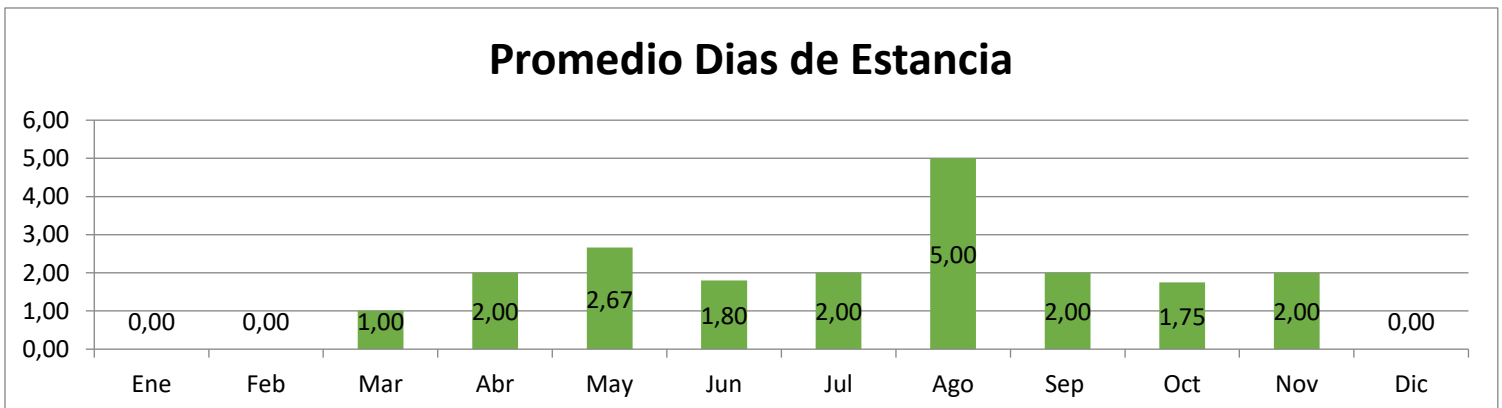
DIVISION PEDIATRIA / CIRUGIA PLASTICA

Egresos³



Indicadores	Ene	Feb	Mar	Abr	May	Jun	Jul	Ago	Sep	Oct	Nov	Dic	Anual	Promedio Mensual
Egresos	0	0	2	4	6	5	1	2	1	4	1	0	26	2.17
Ingresos	0	1	1	4	7	4	1	2	1	5	0	0	26	2.17
Promedio Días Estancia	0.00	0.00	1.00	2.00	2.67	1.80	2.00	5.00	2.00	1.75	2.00	0.00	2.23	2.23
Días de Estancia	0	0	2	8	16	9	2	10	2	7	2	0	58	4.83
Defunciones	0	0	0	0	0	0	0	0	0	0	0	0	0	0.00

Código CIE10	Principales Causas de Egreso	Cantidad
Q359	FISURA DEL PALADAR UNILATERAL, SIN OTRA ESPECIFICACION	3
Q385	MALFORMACIONES CONGENITAS DEL PALADAR, NO CLASIFICADAS EN OTRA PARTE	3
Q899	MALFORMACION CONGENITA, NO ESPECIFICADA	3
S619	HERIDA DE LA MUÑECA Y DE LA MANO, PARTE NO ESPECIFICADA	2
Q375	FISURA DE PALADAR DURO Y PALADAR BLANDO CON LABIO LEPORINO, UNILATERAL	1
Q373	FISURA DEL PALADAR BLANDO CON LABIO LEPORINO, UNILATERAL	1
Q371	FISURA DEL PALADAR DURO CON LABIO LEPORINO, UNILATERAL	1
Q369	LABIO LEPORINO, UNILATERAL	1
q351	FISURA DEL PALADAR DURO, UNILATERAL	1
Q188	OTRAS MALFORMACIONES CONGENITAS ESPECIFICADAS DE CARA Y CUELLO	1
	Otros	9
	Total	26

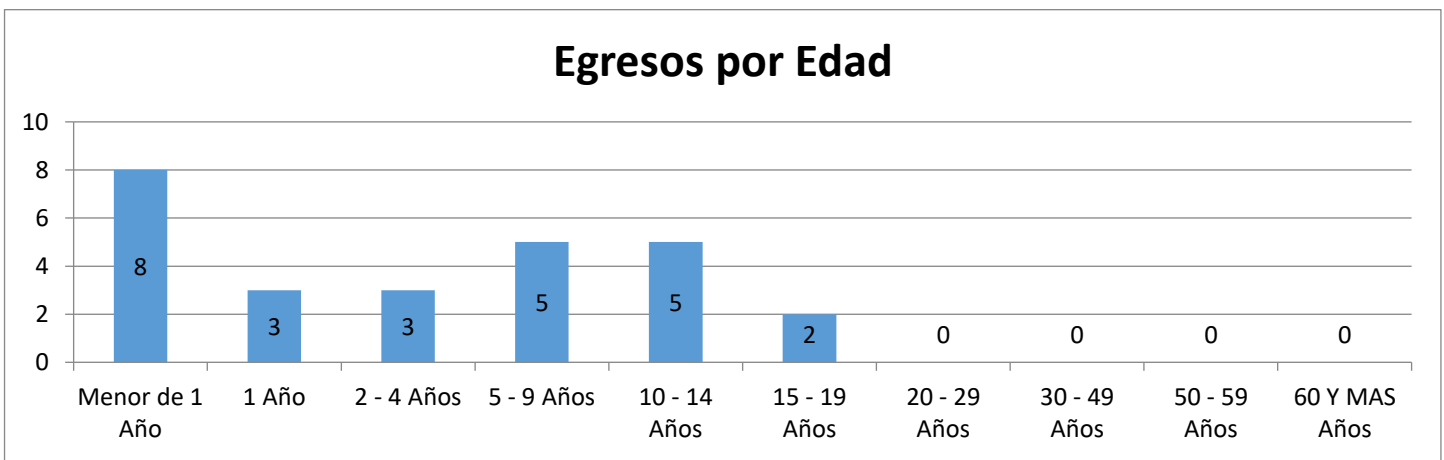
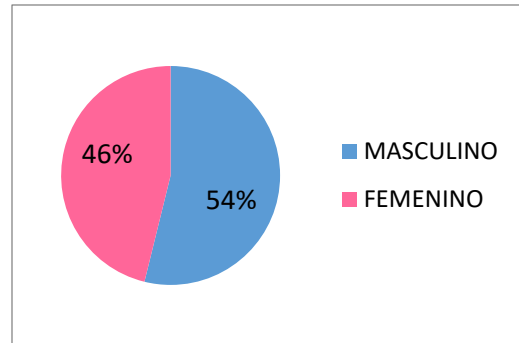


Fuente: Sistema iMed módulos "Ingresos, Egresos, Defunciones, Indicadores". Fecha de extracción: enero 2022



DIVISION PEDIATRIA / CIRUGIA PLASTICA

Sexo	Egresos
MASCULINO	14
FEMENINO	12
Total	26



Municipios	Egresos
Zapopan	6
Guadalajara	4
San Pedro Tlaquepaque	3
Ojuelos de Jalisco	2
Tonalá	1
Tlajomulco de Zúñiga	1
San Gabriel	1
Puerto Vallarta	1
Ocotlán	1
Mezquitic	1
Otros	5
Total	26

Estados	Egresos
Jalisco	24
Michoacán de Ocampo	2
Total	26

**DIVISION PEDIATRIA / CIRUGIA PLASTICA****Cirugías Realizadas⁴**

SERVICIO	ENERO	FEBRERO	MARZO	ABRIL	MAYO	JUNIO	JULIO	AGOSTO	SEPTIEMBRE	OCTUBRE	NOVIEMBRE	DICIEMBRE	TOTAL	PROMEDIO MENSUAL
PEDIATRIA CIRUGIA PLASTICA	0	0	2	1	3	2	1	2	2	1	2	0	16	1.3

10 Principales Cirugías	
Indicador	Cirugía
REPARACION LABIO LEPORINO	6
MAMOPLASTIA REDUCCION BILATERAL	2
SUTURA PALADAR	1
DESBRIDAMIENTO HERIDA, INFECCION O QUEMADURA NO ESCISIONAL	1
PALATOPLASTIA	1
RINOPLASTIA SECUNDARIA	1
REVISION REPARACION FISURA PALADAR	1
ESCISION, FUSION Y REPARACION DEDO PIE OTRA	1
TENOTOMIA MANO	1
UNION INJERTO O COLGAJO EN LABIO Y CAVIDAD BOCA	1
Total	16

⁴Fuente: Sistema iMed módulos "Bloque Quirúrgico, Indicadores" y Base de datos del Expediente Electrónico. Fecha de extracción enero y febrero 2022



DIVISIÓN MEDICINA

Jefe De División: Dr. Roberto Barrientos¹



Antiguo Hospital Civil de Guadalajara “Fray Antonio Alcalde”

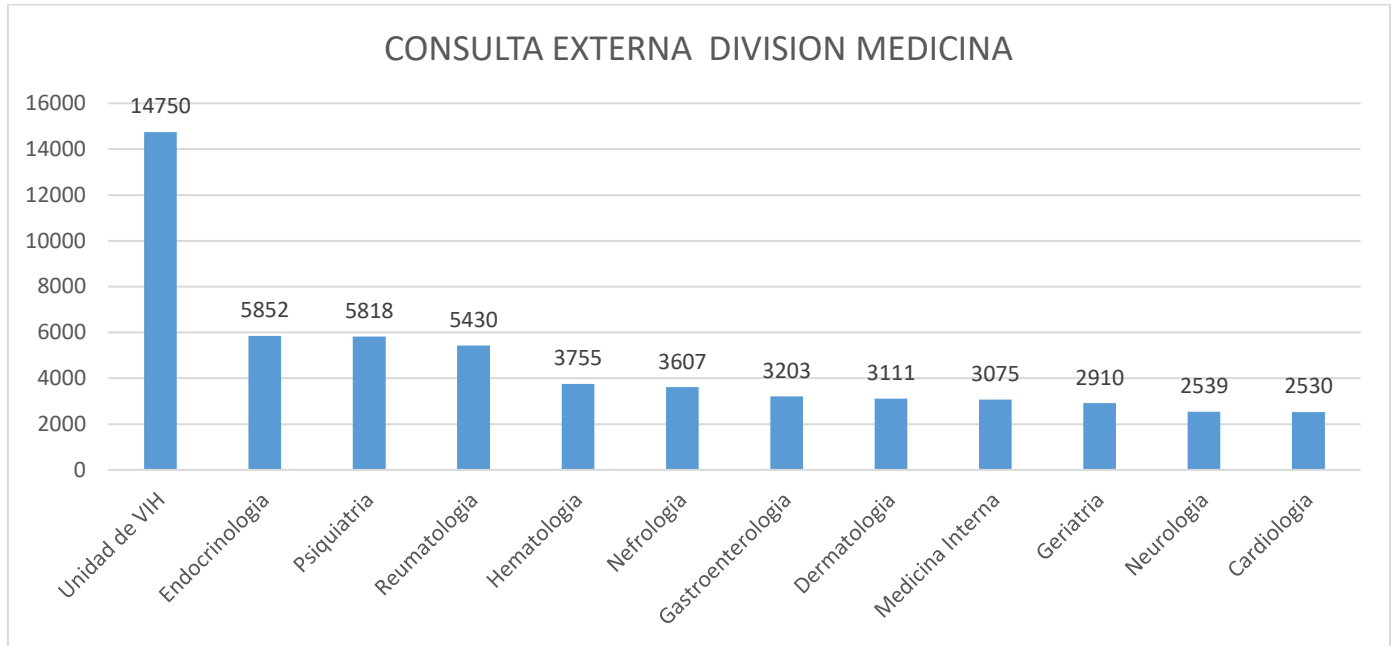
¹Fuente: Recursos Humanos/Control y Registro



INFORME GENERAL / DIVISIÓN MEDICINA

Reporte por División Medicina

Consulta Externa²



División Medicina	
Servicios	Total consultas
Unidad de VIH	14750
Endocrinología	5852
Psiquiatría	5818
Reumatología	5430
Hematología	3755
Nefrología	3607
Gastroenterología	3203
Dermatología	3111
Medicina Interna	3075
Geriatria	2910
Neurología	2539
Cardiología	2530
Infectología	1494
Total	58074

10 Principales Consultas Por Diagnóstico	
CIE 10	Consultas
B24X - ENFERMEDAD POR VIRUS DE LA INMUNODEFICIENCIA HUMANA [VIH], SIN OTRA ESPECIFICACIÓN	14750
M069 - ARTRITIS REUMATOIDE, NO ESPECIFICADA	1264
E11 DIABETES MELLITUS NO INSULINODEPENDIENTE	1206
E039 - HIPOTIROIDISMO, NO ESPECIFICADO	1117
M329 - LUPUS ERITEMATOSO SISTEMICO, SIN OTRA ESPECIFICACION	757
M150 - (OSTEO)ARTROSIS PRIMARIA GENERALIZADA	733
C900 - MIELOMA MULTIPLE	453
B182 - HEPATITIS VIRAL TIPO C CRONICA	419
F411 - TRASTORNO DE ANSIEDAD GENERALIZADA	380
I10X - HIPERTENSION ESENCIAL (PRIMARIA)	278
Otros	36717
Total	58074

Promedio mensual de Consulta Externa otorgada por División: 4839.5

²Fuente: Sistema iMed módulos "Reportes, Indicadores, VIH" "PRODUCTIVIDAD ANUAL CONSULTA EXTERNA ADULTOS 2021", Base de Datos del Sistema SMART. Fecha de Extracción: febrero 2022

**INFORME GENERAL / DIVISIÓN MEDICINA**

CONSULTAS	Enero	Febrero	Marzo	Abril	Mayo	Junio	Julio	Agosto	Septiembre	Octubre	Noviembre	Diciembre	Total
Primera Vez	659	558	966	556	797	1185	1902	1452	971	914	961	1087	12008
Subsecuente	2047	1983	2887	3092	2908	2920	3882	3265	3783	3609	3762	3649	37787
Indefinido	0	36	0	0	114	37	484	569	1832	1515	1551	2141	8279
Total	2706	2577	3853	3648	3819	4142	6268	5286	6586	6038	6274	6877	58074

10 Principales Municipios de Consultas	
Municipios	Consultas
Guadalajara	21143
Zapopan	6027
Tonalá	3766
San Pedro Tlaquepaque	3717
Tlajomulco de Zúñiga	2341
El Salto	957
Zapotlanejo	295
Chapala	235
La Barca	184
Ixtlahuacán de los Membrillos	158
Otros	19251
Total	58074

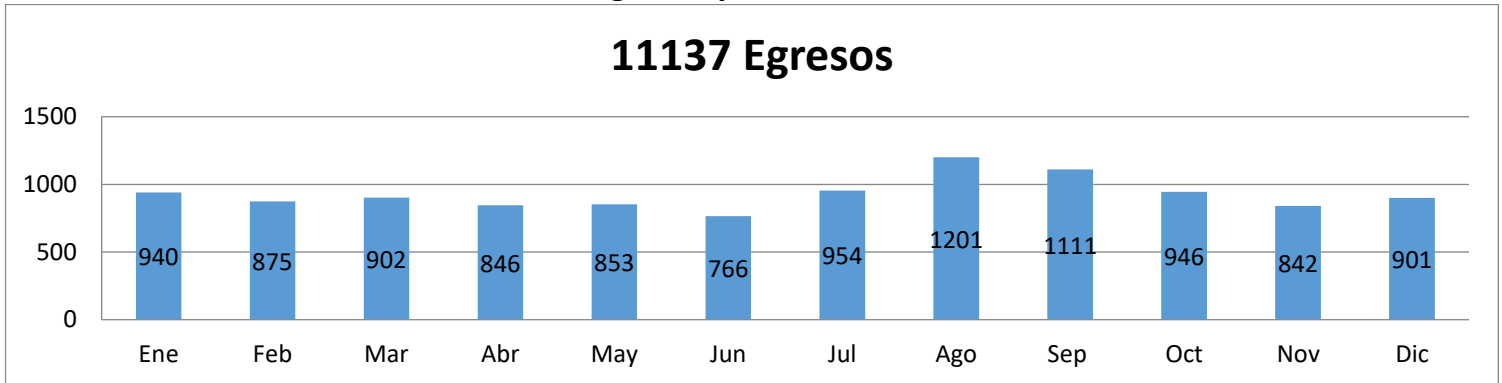
10 Principales Estados de Consultas	
Estados	Consultas
Jalisco	48278
Michoacán de Ocampo	926
Zacatecas	122
Nayarit	82
Guanajuato	31
Colima	27
Baja California	25
Sinaloa	20
Guerrero	15
México	15
Otros	8533
Total	58074

GRUPOS ETARIOS	Femenino	Masculino	Indefinido	Total
29 días a 12 meses	8	8	0	16
13 a 35 meses	2	2	0	4
3 a 5 años	10	5	0	15
6 a 12 años	39	26	0	65
13 a 18 años	851	721	0	1572
19 a 64 años	17351	22352	74	39777
65 y más años	5230	3015	101	8346
Indefinido	0	0	8279	8279
Total	23491	26129	8454	58074



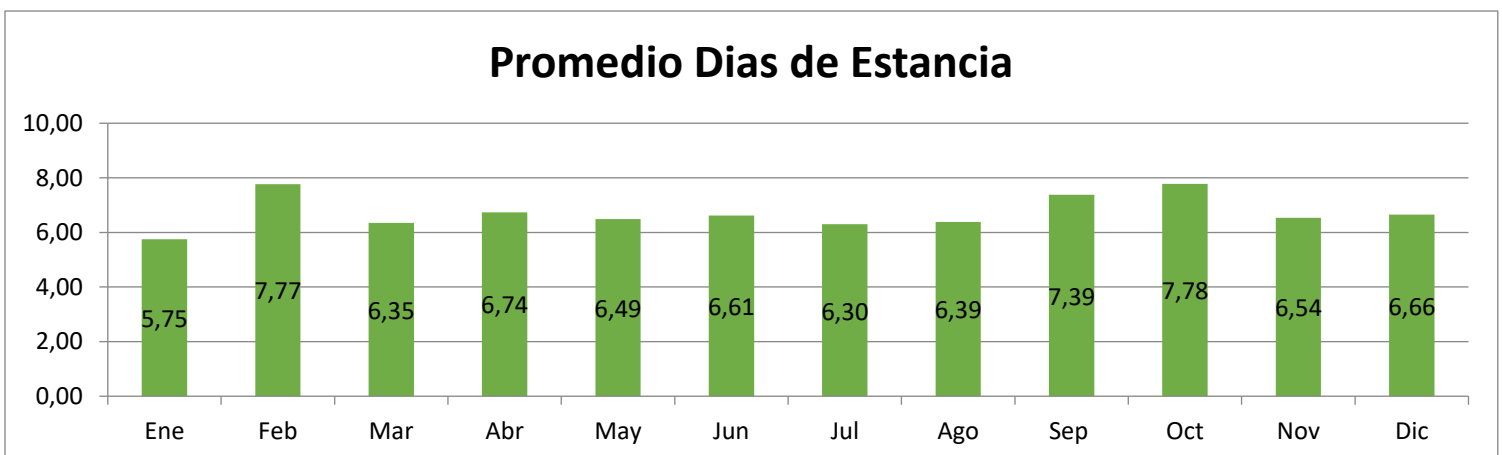
INFORME GENERAL / DIVISIÓN MEDICINA

Egresos por División¹



Indicadores	Ene	Feb	Mar	Abr	May	Jun	Jul	Ago	Sep	Oct	Nov	Dic	Anual	Promedio Mensual
Egresos	940	875	902	846	853	766	954	1201	1111	946	842	901	11137	928.08
Ingresos	1059	795	891	841	864	741	1026	1283	1045	892	849	859	11145	928.75
Promedio Días Estancia	5.75	7.77	6.35	6.74	6.49	6.61	6.30	6.39	7.39	7.78	6.54	6.66	6.73	6.73
Días de Estancia	5403	6799	5728	5703	5534	5067	6007	7673	8205	7360	5507	5998	74984	6248.67
Defunciones	193	177	118	78	70	75	126	229	198	157	115	67	1603	133.58

CIE 10	Principales Causas de Egreso	Cantidad
B24X	ENFERMEDAD POR VIRUS DE LA INMUNODEFICIENCIA HUMANA (VIH), SIN OTRA ESPECIFICACION	1612
J189	NEUMONIA, NO ESPECIFICADA	1577
N189	INSUFICIENCIA RENAL CRONICA, NO ESPECIFICADA	1526
B342	INFECCION DEBIDA A CORONAVIRUS, SIN OTRA ESPECIFICACION	527
K922	HEMORRAGIA GASTROINTESTINAL, NO ESPECIFICADA	475
I219	INFARTO AGUDO DEL MIOCARDIO, SIN OTRA ESPECIFICACION	207
N185	ENFERMEDAD RENAL CRONICA, ETAPA 5	134
R572	CHOQUE SEPTICO	123
R060	DISNEA	116
I64X	ACC VASCULAR ENCEFALICO AGUDO, NO ESPEC COMO HEMORRAGICO O ISQUEMICO	100
	OTROS	4740
	Total	11137



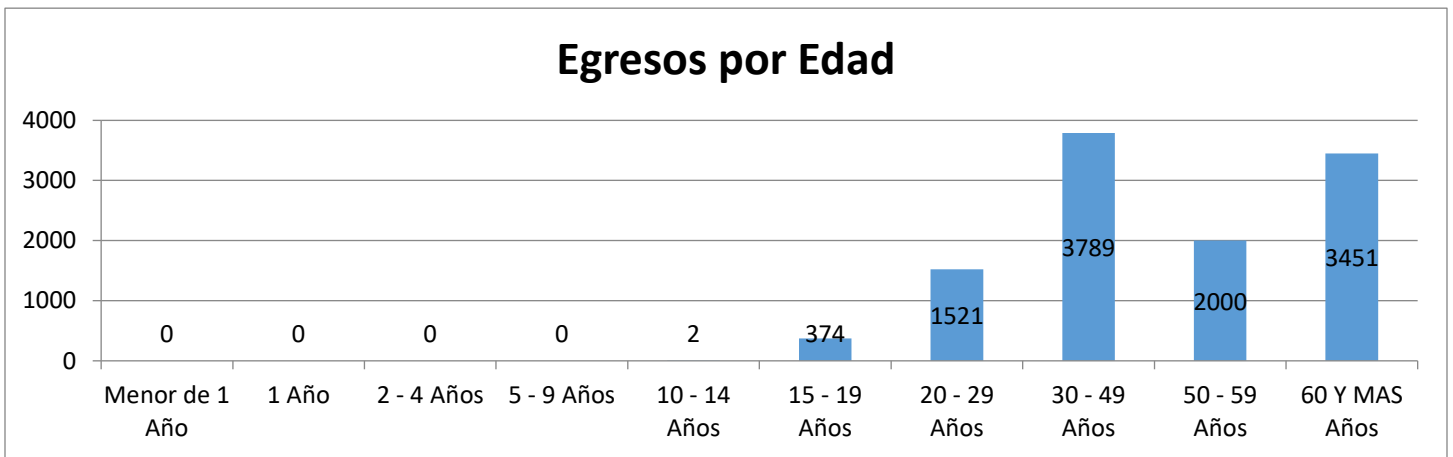
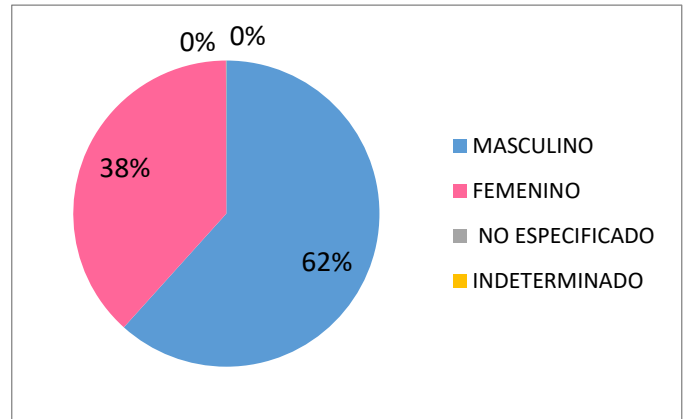
¹Fuente: Sistema iMed módulos "Ingresos, Egresos, Defunciones, Indicadores". Fecha de extracción: febrero 2022

Formula: Promedio de días de estancia: Número total de días de estancia en el hospital / Total de egresos hospitalarios. Referencia: <http://www.salud.gob.mx/>



INFORME GENERAL / DIVISIÓN MEDICINA

Sexo	Egresos
MASCULINO	6869
FEMENINO	4263
NO ESPECIFICADO	4
INDETERMINADO	1
Total	11137



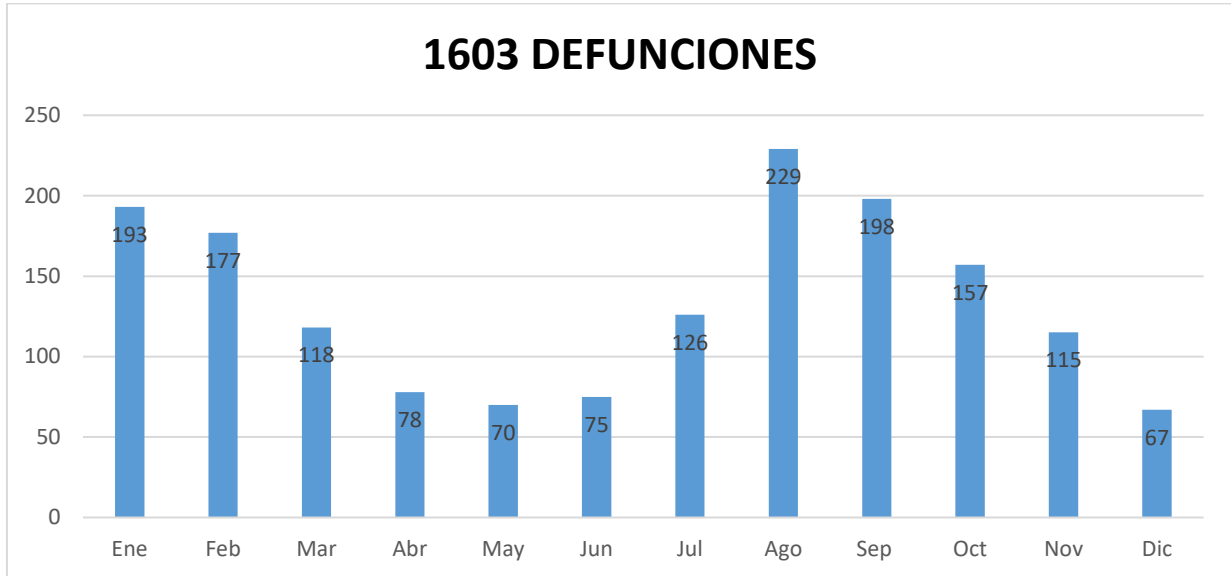
Municipios	Egresos
Guadalajara	3293
Zapopan	1791
San Pedro Tlaquepaque	1226
Tonalá	1225
Tlajomulco de Zúñiga	995
El Salto	385
Zapotlanejo	102
Ixtlahuacán de los Membrillos	87
Chapala	76
Poncitlán	69
Otros	1888
Total	11137

Estados	Egresos
Jalisco	10627
Michoacán de Ocampo	190
Zacatecas	32
Nayarit	31
Colima	20
Baja California	20
México	8
Veracruz de Ignacio de la Llave	8
Guanajuato	5
Sinaloa	5
Otros	191
Total	11137



INFORME GENERAL / DIVISIÓN MEDICINA

Mortalidad²



Promedio mensual de Defunciones por División: 133.56

Tasa de Mortalidad: 143.93

CIE 10	Principales Causas de Mortalidad	Defunciones
U071	COVID-19, virus identificado	591
A419	SEPTICEMIA, NO ESPECIFICADA	219
J189	NEUMONIA, NO ESPECIFICADA	89
N189	INSUFICIENCIA RENAL CRONICA, NO ESPECIFICADA	73
J960	INSUFICIENCIA RESPIRATORIA AGUDA	65
K922	HEMORRAGIA GASTROINTESTINAL, NO ESPECIFICADA	35
R570	CHOQUE CARDIOGENICO	32
I499	ARRITMIA CARDIACA, NO ESPECIFICADA	25
B24X	ENFERMEDAD POR VIRUS DE LA INMUNODEFICIENCIA HUMANA (VIH), SIN OTRA ESPECIFICACION	24
G934	ENCEFALOPATIA NO ESPECIFICADA	21
	Otros	429
	Total	1603

²Fuente: Sistema módulos "Defunciones, Indicadores" y Certificado de Defunción. Fecha de Extracción: febrero 2022

Formula: Tasa de mortalidad = Número total de egresos por defunción / Número total de egresos hospitalarios X 1000. Referencia: <http://www.salud.gob.mx/>

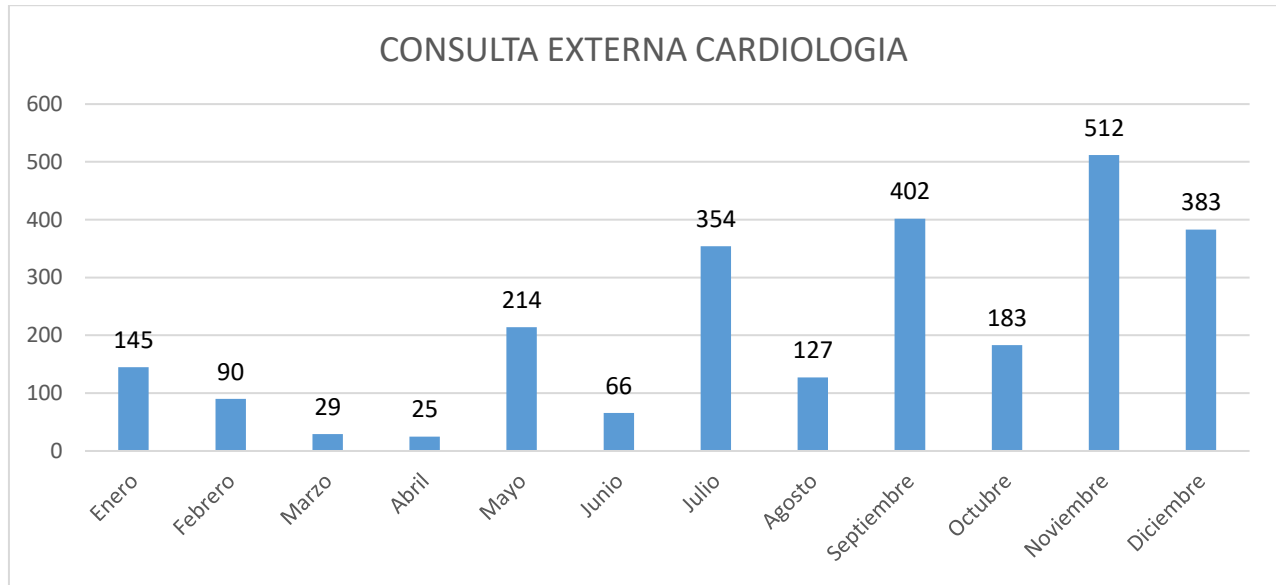


DIVISIÓN MEDICINA / CARDIOLOGÍA

Jefe del Servicio de Cardiología: Dr. Christian González Padilla¹

Médicos Adscritos: 9¹

Consulta Externa²



Consulta Externa	
MES	Total Consultas
Enero	145
Febrero	90
Marzo	29
Abril	25
Mayo	214
Junio	66
Julio	354
Agosto	127
Septiembre	402
Octubre	183
Noviembre	512
Diciembre	383
Total	2530

10 Principales Consultas Por Diagnóstico	
CIE 10	Consultas
I10 HIPERTENSION ESENCIAL (PRIMARIA)	181
Z136 EXAMEN DE PESQUISA ESPECIAL PARA TRASTORNOS CARDIOVASCULARES	112
I255 CARDIOMIOPATIA ISQUEMICA	108
Z950 PRESENCIA DE MARCAPASO CARDIACO	41
Z000 EXAMEN MEDICO GENERAL	35
I110 ENFERMEDAD CARDIACA HIPERTENSIVA CON INSUFICIENCIA CARDIACA (CONGESTIVA)	28
Z954 PRESENCIA DE OTROS REEMPLAZOS DE VALVULA CARDIACA	24
Z540 CONVALECENCIA CONSECUTIVA A CIRUGIA	18
E119 DIABETES MELLITUS NO INSULINODEPENDIENTE, SIN MENCION DE COMPLICACION	16
I499 ARRITMIA CARDIACA, NO ESPECIFICADA	12
Otros	1955
Total	2530

Promedio mensual de Consulta Externa otorgada: 210.83

¹Fuente: Control y Registro / Recursos Humanos

²Fuente: Sistema iMed módulos "Reportes, Indicadores", Hoja Diaria de Productividad. Fecha de Extracción: febrero 2022

**DIVISIÓN MEDICINA / CARDIOLOGÍA**

CONSULTAS	Enero	Febrero	Marzo	Abril	Mayo	Junio	Julio	Agosto	Septiembre	Octubre	Noviembre	Diciembre	Total
Primera Vez	82	53	16	15	49	16	114	46	12	24	101	8	536
Subsecuente	63	37	13	10	165	50	240	19	5	8	18	1	629
Indefinido	0	0	0	0	0	0	0	62	385	151	393	374	1365
												Total	2530

10 Principales Municipios de Consultas	
Municipios	Consultas
Guadalajara	331
Zapopan	135
Huitiupan	81
Tonalá	80
San Pedro Tlaquepaque	78
Tlajomulco de Zúñiga	37
Capitán luis angel vidal	33
El Salto	16
Tepatitlán de Morelos	9
Ixtlahuacán de los Membrillos	4
Otros	1726
Total	2530

10 Principales Estados de Consultas	
Estados	Consultas
Jalisco	1089
Michoacán de Ocampo	44
Nayarit	10
Zacatecas	9
Baja California	3
Chihuahua	1
Colima	1
Guanajuato	1
Sinaloa	1
Veracruz	1
Otros	1370
Total	2530

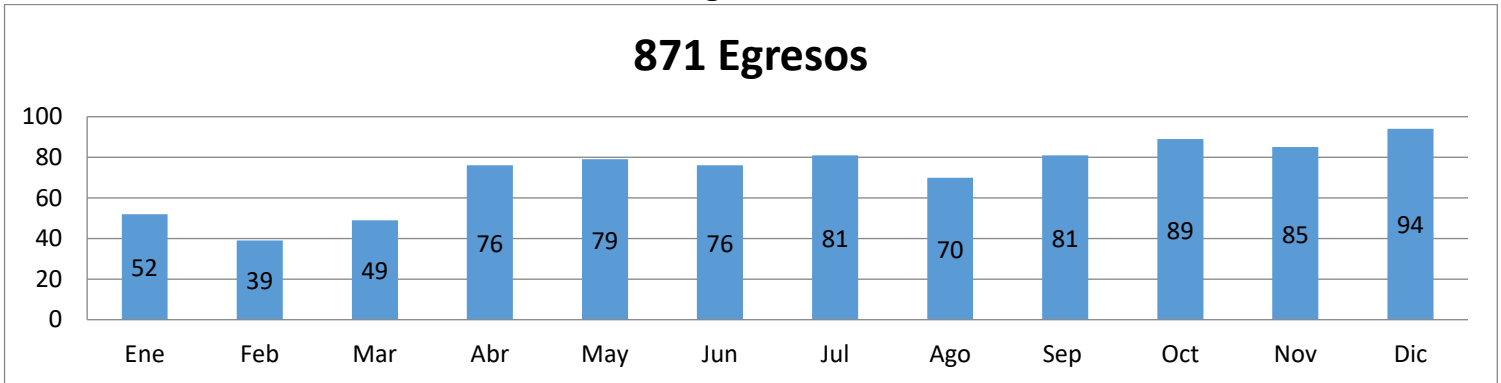
GRUPOS ETARIOS	Femenino	Masculino	Indefinido	Total
1 a 28 días	0	1	0	1
29 días a 12 meses	1	3	0	4
13 a 35 meses	1	2	0	3
3 a 5 años	3	3	0	6
6 a 12 años	2	3	0	5
13 a 18 años	10	19	0	29
19 a 64 años	308	342	2	652
65 y más años	250	215	0	465
Indefinido	0	0	1365	1365
Total	575	588	1367	2530



DIVISIÓN MEDICINA / CARDIOLOGÍA

Egresos³

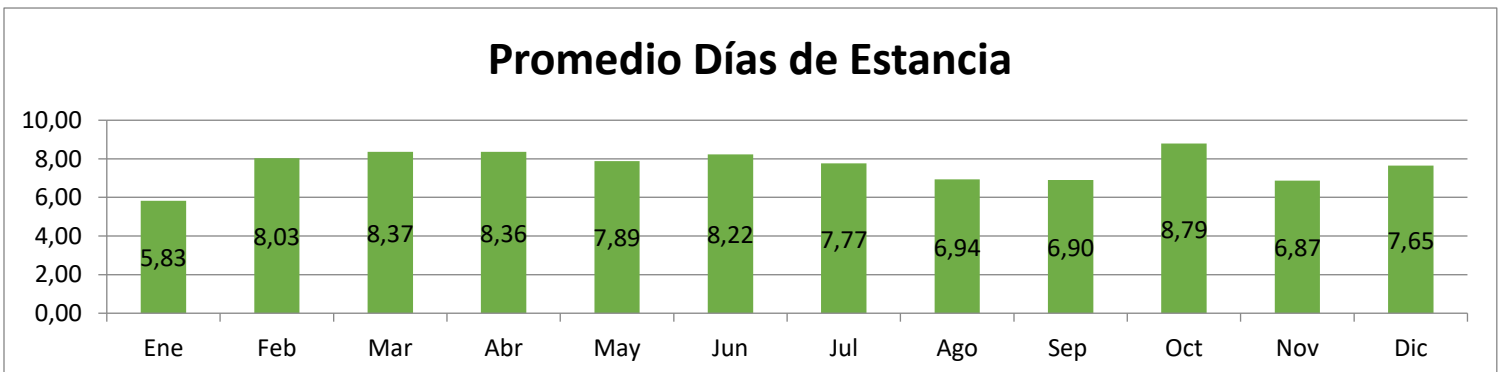
871 Egresos



Indicadores	Ene	Feb	Mar	Abr	May	Jun	Jul	Ago	Sep	Oct	Nov	Dic	Anual	Promedio Mensual
Egresos	52	39	49	76	79	76	81	70	81	89	85	94	871	72.58
Ingresos	53	38	59	68	87	75	76	75	81	85	89	86	872	72.67
Promedio Días Estancia	5.83	8.03	8.37	8.36	7.89	8.22	7.77	6.94	6.90	8.79	6.87	7.65	7.66	7.66
Días de Estancia	303	313	410	635	623	625	629	486	559	782	584	719	6668	555.67
Defunciones	4	10	7	9	4	8	5	4	9	10	14	9	93	7.75

Código CIE10	Principales Causas de Egreso	Cantidad
I219	INFARTO AGUDO DEL MIOCARDIO, SIN OTRA ESPECIFICACION	205
I509	INSUFICIENCIA CARDIACA, NO ESPECIFICADA	60
I255	CARDIOMIOPATIA ISQUEMICA	58
I500	INSUFICIENCIA CARDIACA CONGESTIVA	46
I442	BLOQUEO AURICULOVENTRICULAR COMPLETO	43
I200	ANGINA INESTABLE	36
R072	DOLOR PRECORDIAL	32
I252	INFARTO ANTIGUO DEL MIOCARDIO	30
I259	ENFERMEDAD ISQUEMICA CRONICA DEL CORAZON, NO ESPECIFICADA	28
I350	ESTENOSIS (DE LA VALVULA) AORTICA	24
	Otros	309
	Total	871

Promedio Días de Estancia



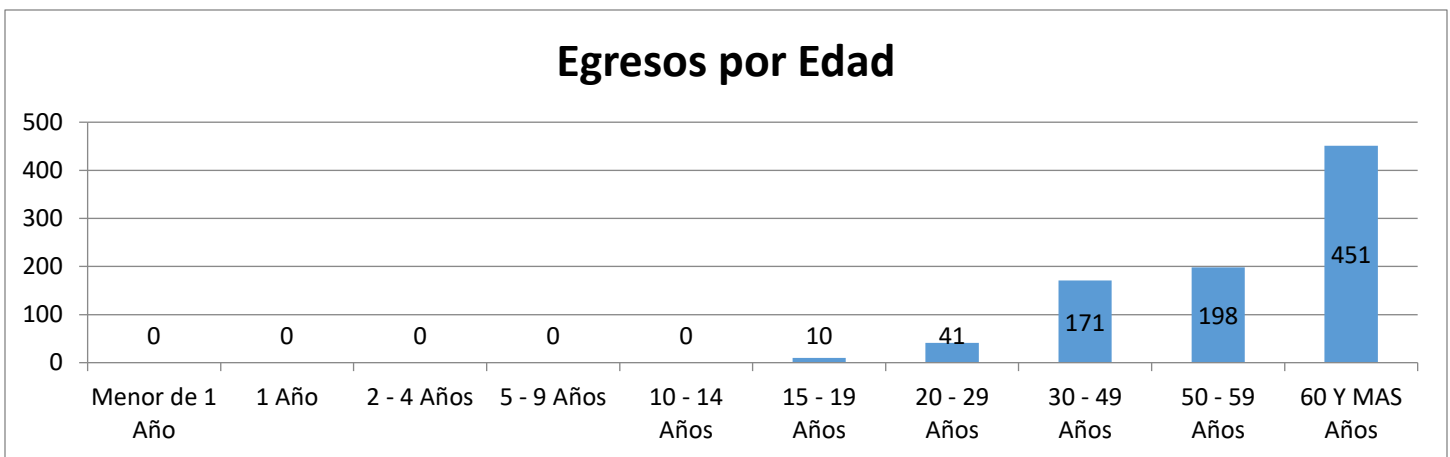
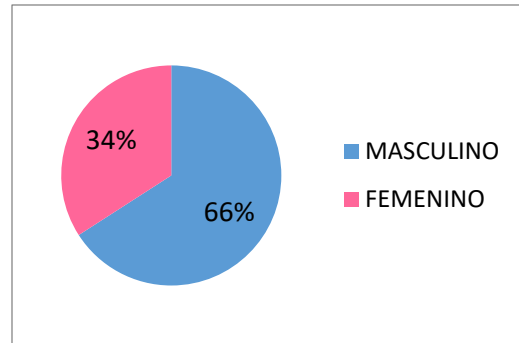
³Fuente: Sistema iMed módulos "Ingresos, Egresos, Defunciones, Indicadores. Fecha de extracción: enero 2022

Formula: Promedio de días de estancia: Número total de días de estancia en el hospital / Total de egresos hospitalarios. Referencia: <http://www.salud.gob.mx/>



DIVISIÓN MEDICINA / CARDIOLOGÍA

Sexo	Egresos
MASCULINO	574
FEMENINO	297
Total	871



Municipios	Egresos
Jalisco	800
Michoacán de Ocampo	40
Nayarit	14
Zacatecas	5
Colima	3
Baja California	2
Sinaloa	2
Sonora	1
México	1
Hidalgo	1
Otros	2
Total	871

Estados	Egresos
Guadalajara	233
Zapopan	129
Tonalá	86
San Pedro Tlaquepaque	66
Tlajomulco de Zúñiga	51
El Salto	26
Zapotlanejo	14
Ixtlahuacán del Río	8
Puerto Vallarta	8
Arandas	7
Otros	243
Total	871



DIVISIÓN MEDICINA / CARDIOLOGÍA

Mortalidad



Promedio mensual de Defunciones: 7.75

Tasa de Mortalidad: 106.77

CIE 10	Principales Causas de Mortalidad	Defunciones
R570	CHOQUE CARDIOGENICO	20
I219	INFARTO AGUDO DEL MIOCARDIO, SIN OTRA ESPECIFICACION	14
A419	SEPTICEMIA, NO ESPECIFICADA	12
I500	INSUFICIENCIA CARDIACA CONGESTIVA	5
N189	INSUFICIENCIA RENAL CRONICA, NO ESPECIFICADA	3
I509	INSUFICIENCIA CARDIACA, NO ESPECIFICADA	3
I330	ENDOCARDITIS INFECCIOSA AGUDA Y SUBAGUDA	3
I255	CARDIOMIOPATIA ISQUEMICA	2
I259	ENFERMEDAD ISQUEMICA CRONICA DEL CORAZON, NO ESPECIFICADA	2
I269	EMBOLIA PULMONAR SIN MENCION DE CORAZON PULMONAR AGUDO	2
	Otros	27
	Total	93

Fuente: Sistema iMed módulos "Defunciones, Indicadores" y Certificado de Defunción. Fecha de extracción: enero 2022

* Formula: Tasa de mortalidad = Número total de egresos por defunción / Número total de egresos hospitalarios X 1000. Referencia: <http://www.salud.gob.mx/>

**DIVISIÓN MEDICINA / CARDIOLOGÍA****Cirugías Realizadas⁴**

SERVICIO	ENERO	FEBRERO	MARZO	ABRIL	MAYO	JUNIO	JULIO	AGOSTO	SEPTIEMBRE	OCTUBRE	NOVIEMBRE	DICIEMBRE	TOTAL	PROMEDIO MENSUAL
CARDIOLOGIA	4	0	0	0	0	0	0	2	0	0	0	0	6	0.5

10 Principales Cirugías	
Indicador	Cirugía
CATETERISMO CORAZON LADO IZQUIERDO	1
SUSTITUCION VALVULA AORTICA OTRA	1
REVASCULARIZACION CORAZON POR IMPLANTACION ARTERIAL	1
CATETERISMO ARTERIA	1
CATETERISMO CORAZON COMBINADO LADO DERECHO E IZQUIERDO	1
OTROS	1
Total	6

⁴Fuente: Sistema iMed módulos "Bloque Quirúrgico, Indicadores" y Base de datos del Expediente Electrónico. Fecha de extracción enero y febrero 2022

**DIVISIÓN MEDICINA / HEMODINAMIA**Encargado del Servicio de Cardiología: Dr. Christian González Padilla¹Médicos Adscritos: 6¹**PROCEDIMIENTOS REALIZADOS POR EL SERVICIO DE HEMODINAMIA²**

PROCEDIMIENTO	ENE	FEB	MAR	ABR	MAY	JUN	JUL	AGO	SEP	OCT	NOV	DIC	Total
Marcapasos	6	1	2	7	7	17	13	13	9	10	9	12	106
Angioplastias	14	1	3	16	24	10	21	12	20	20	21	17	179
Cateterismo Diagnostico	10	1	5	27	30	9	38	24	24	28	18	25	239
Arteriografías	0	0	0	1	0	0	5	1	0	5	0	0	12
Panangiografías	2	0	0	0	1	0	2	4	3	3	3	3	21
Ablaciones	0	0	0	0	3	0	1	0	0	0	0	3	7
Electrofisiológicos	0	0	0	0	0	0	0	1	0	2	0	0	3
Flebografías	3	0	0	5	1	1	4	1	8	8	2	8	41
Colocación de Catéter	4	0	0	1	4	0	1	2	4	1	7	5	29
Angiografías	0	0	1	2	0	0	4	2	0	3	1	6	19
Fluoroscopias de Control	0	0	0	0	1	0	0	2	0	0	0	0	3
Embolizaciones	1	0	0	1	0	0	1	1	0	2	0	2	8
implantes Dai	0	0	0	0	1	0	0	0	0	0	0	0	1
Pericardiocentesis	0	0	0	1	0	0	0	0	0	0	0	0	1
Tabi (implante de válvula aortica)	0	0	0	0	0	0	0	1	0	0	0	0	1
Coartación Aórtica	0	0	0	0	0	0	0	1	0	0	0	0	1
Retiro de Marcapasos	0	0	0	0	0	0	0	1	0	0	0	0	1
Amplatzer	0	0	0	0	0	0	0	0	0	1	1	1	3
Cambio de Generador	0	0	0	0	0	0	0	0	0	1	1	3	5
Retiro de Cuerpo Extraño	0	0	0	0	0	0	0	0	0	0	0	1	1
TOTAL	40	3	11	61	72	37	90	66	68	84	63	86	681

PRODUCTIVIDAD POR MEDICO POR EL EJERCICIO 2021

MEDICO	ENE	FEB	MAR	ABR	MAY	JUN	JUL	AGO	SEP	OCT	NOV	DIC	TOTAL	%
JAUREGUI PLASCENCIA LUIS	5	0	1	15	9	11	22	7	11	15	17	26	139	24.9
GUAREÑA CASILLAS JORGE ARMANDO	3	1	3	9	12	8	18	5	8	7	9	13	96	17.2
GARZA VERGARA JOSE LUIS	5	0	1	4	4	4	2	2	4	1	3	2	32	5.72
MARTINEZ BEDOY GUSTAVO ALEJANDRO	2	0	3	6	9	5	13	7	5	5	5	2	62	11.1
MEDINA GODINEZ ISAAC	10	2	0	2	3	4	5	5	4	9	5	1	50	8.9
CARRILLO GARCÍA ANGEL MIGUEL	0	0	1	2	5	0	2	8	0	2	2	5	27	4.83
PEREZ GONZALEZ ALBERTO	5	0	1	12	21	21	10	18	21	23	7	14	153	27.4
TOTAL	30	3	10	50	63	53	72	52	53	62	48	63	559	100

NOTA: La diferencia entre la totalidad de los procedimientos realizados y la cantidad de procedimientos realizados por los médicos adscritos corresponde a otros procedimientos realizados en la sala por otros servicios (RX, NEURO, TORAX Y CARDIO)

¹Fuente: Control y Registro / Recursos Humanos²Fuente: Reporte de Productividad 2021: Servicio de Hemodinamia

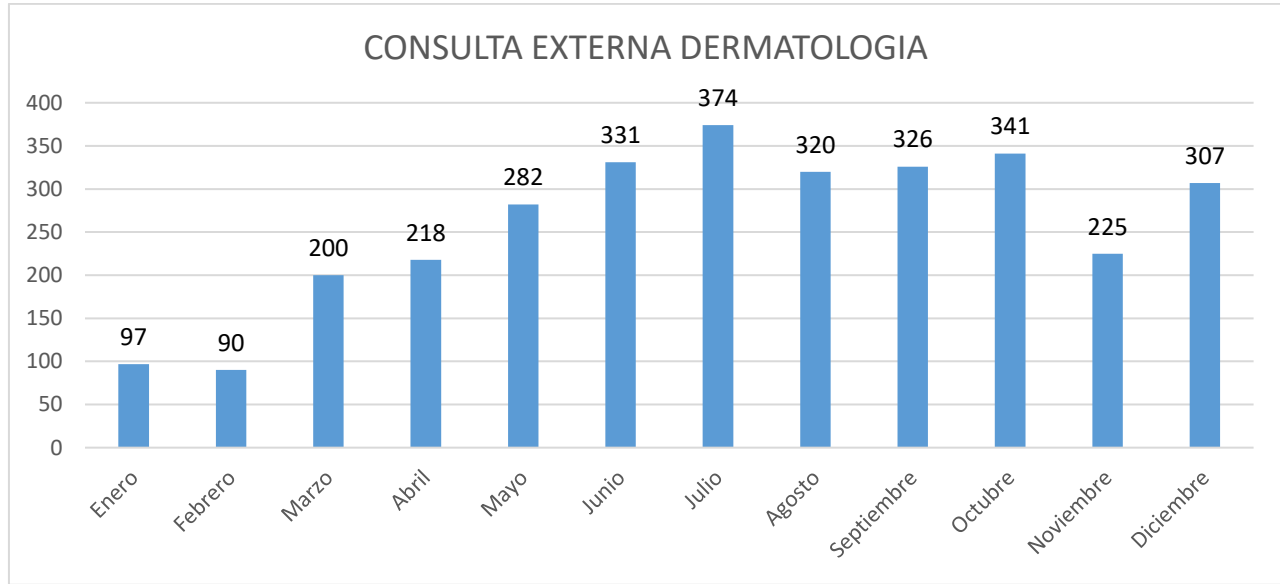


DIVISIÓN MEDICINA / DERMATOLOGÍA

Jefe del Servicio de Dermatología: Dr. Julio César Liparoli Preciado¹

Médicos Adscritos: 3¹

Consulta Externa²



Consulta Externa	
MES	Total Consultas
Enero	97
Febrero	90
Marzo	200
Abril	218
Mayo	282
Junio	331
Julio	374
Agosto	320
Septiembre	326
Octubre	341
Noviembre	225
Diciembre	307
Total	3111

10 Principales Consultas Por Diagnóstico	
CIE 10	Consultas
L700 - ACNE VULGAR	156
B07X - VERRUGAS VIRICAS	86
L309 - DERMATITIS, NO ESPECIFICADA	72
L82X - QUERATOSIS SEBORREICA	66
L570 - QUERATOSIS ACTINICA	56
B351 - TIÑA DE LAS UÑAS	55
L219 - DERMATITIS SEBORREICA, NO ESPECIFICADA	46
A630 - VERRUGAS (VENEREAS) ANOGENITALES	38
L720 - QUISTE EPIDERMICO	35
Otros	2501
Total	3111

Promedio mensual de Consulta Externa otorgada: 259.25

¹Fuente: Control y Registro / Recursos Humanos

²Fuente: Sistema iMed módulos "Reportes, Indicadores" Fecha de Extracción: febrero 2022

**DIVISIÓN MEDICINA / DERMATOLOGÍA**

CONSULTAS	Enero	Febrero	Marzo	Abril	Mayo	Junio	Julio	Agosto	Septiembre	Octubre	Noviembre	Diciembre	Total
Primera Vez	61	60	128	127	158	186	219	188	202	184	149	218	1880
Subsecuente	36	30	72	91	124	145	155	132	124	157	76	89	1231
												Total	3111

10 Principales Municipios de Consultas	
Municipios	Consultas
Guadalajara	1189
Zapopan	434
San Pedro Tlaquepaque	374
Tonalá	335
Tlajomulco de Zúñiga	144
El Salto	77
Ixtlahuacán de los Membrillos	32
Chapala	28
Tepatitlán de Morelos	28
Tizapán el Alto	25
Otros	445
Total	3111

10 Principales Estados de Consultas	
Estados	Consultas
Jalisco	2999
Michoacán de Ocampo	76
Zacatecas	10
Nayarit	6
México	5
Guanajuato	5
Colima	3
Oaxaca	2
Sinaloa	1
Querétaro	1
Otros	3
Total	3111


GRUPOS ETARIOS	Femenino	Masculino	Indefinido	Total
13 a 18 años	161	110	0	271
19 a 64 años	1469	878	1	2348
65 y más años	308	184	0	492
Total	1938	1172	1	3111



DIVISIÓN MEDICINA / DERMATOLOGÍA

Egresos³

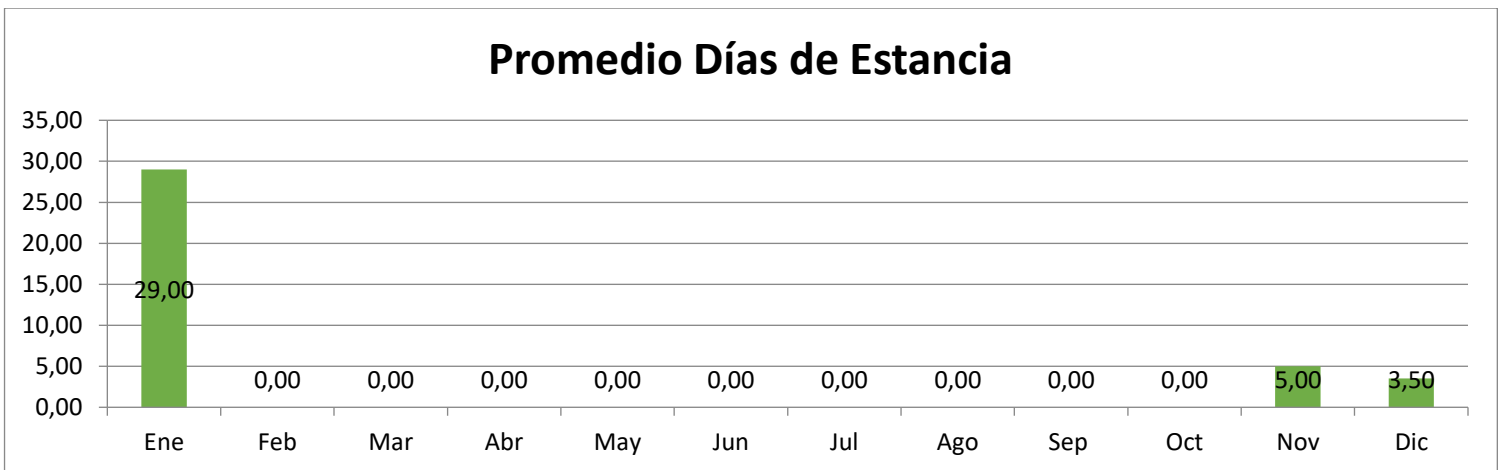
6 Egresos



Indicadores	Ene	Feb	Mar	Abr	May	Jun	Jul	Ago	Sep	Oct	Nov	Dic	Anual	Promedio Mensual
Egresos	1	0	0	0	0	0	0	0	0	0	1	4	6	0.50
Ingresos	0	0	0	0	0	0	0	0	0	0	1	4	5	0.42
Promedio Dias Estancia	29.00	0.00	0.00	0.00	0.00	0.00	0.00	0.00	0.00	0.00	5.00	3.50	8.00	8.00
Dias de Estancia	29	0	0	0	0	0	0	0	0	0	5	14	48	4.00
Defunciones	0	0	0	0	0	0	0	0	0	0	0	0	0	0.00

CIE 10	Principales Causas de Egreso	Cantidad
L109	PENFIGO, NO ESPECIFICADO	2
L309	DERMATITIS, NO ESPECIFICADA	1
L511	ERITEMA MULTIFORME FLICTENULAR	1
Z512	OTRA QUIMIOTERAPIA	1
L100	PENFIGO VULGAR	1
	Total	6

Promedio Días de Estancia



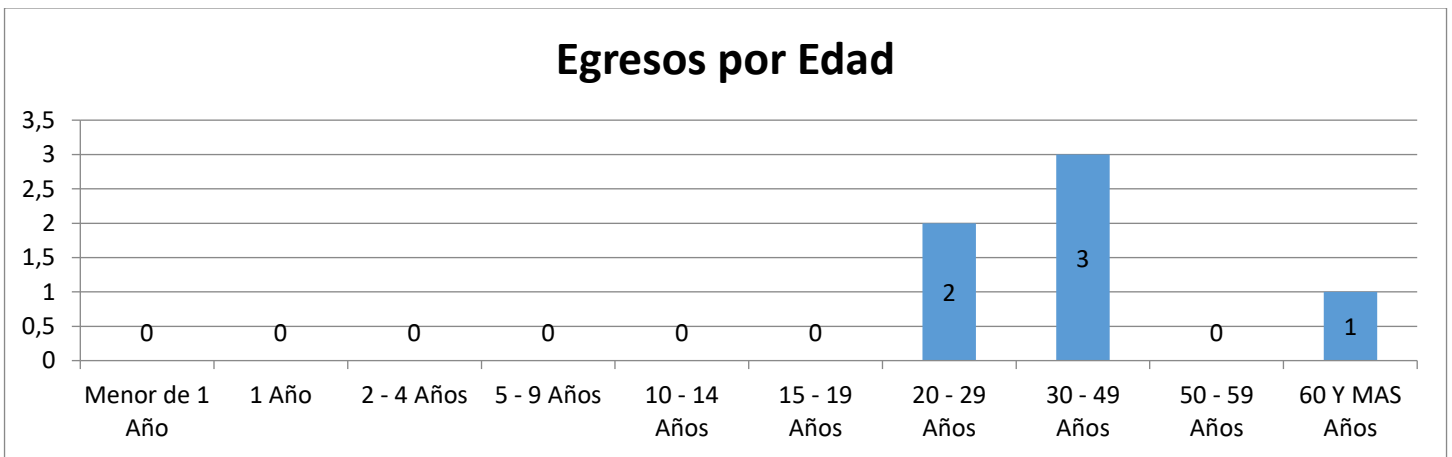
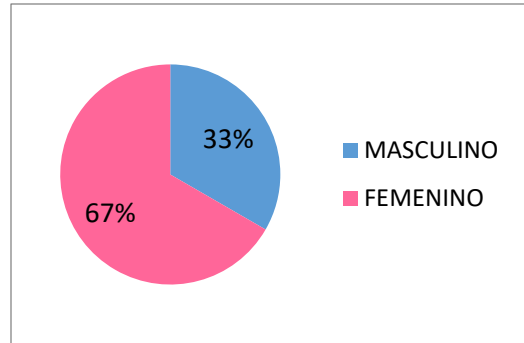
3 Fuente: Sistema iMed módulos "Ingresos, Egresos, Defunciones, Indicadores". Fecha de Extracción: febrero 2022

•Formula: Promedio de días de estancia = Número total de días de estancia en el hospital / Total de egresos hospitalarios. Referencia: <http://www.salud.gob.mx>



DIVISIÓN MEDICINA / DERMATOLOGÍA

Sexo	Egresos
MASCULINO	2
FEMENINO	4
Total	6



Municipios	Egresos
Guadalajara	5
Otros	1
Total	6

Estados	Egresos
Jalisco	5
Zacatecas	1
Total	6

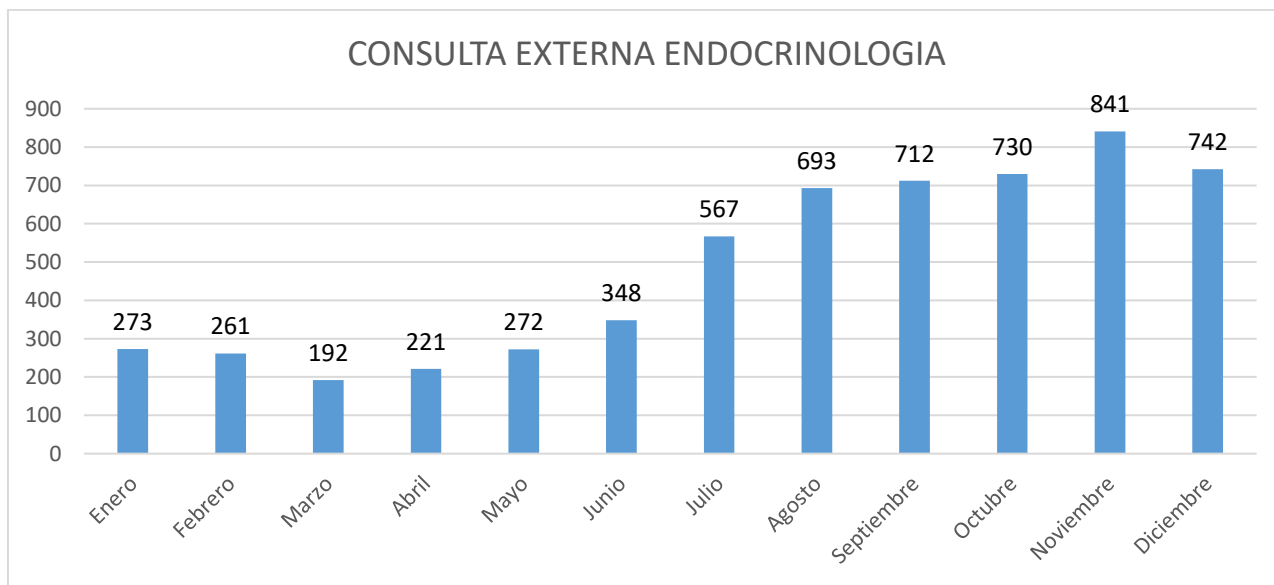


DIVISIÓN MEDICINA / ENDOCRINOLOGÍA

Jefe del Servicio de Endocrinología: Dr. Héctor Alfredo Gómez Vidrio¹

Médicos Adscritos: 3¹

Consulta Externa²



Consulta Externa	
MES	Total Consultas
Enero	273
Febrero	261
Marzo	192
Abril	221
Mayo	272
Junio	348
Julio	567
Agosto	693
Septiembre	712
Octubre	730
Noviembre	841
Diciembre	742
Total	5852

10 Principales Consultas Por Diagnóstico	
CIE 10	Consultas
E11 DIABETES MELLITUS NO INSULINODEPENDIENTE	1206
E039 - HIPOTIROIDISMO, NO ESPECIFICADO	1117
E05 TIROTOXICOSIS [HIPERTIROIDISMO]	166
E041 NODULO TIROIDEO SOLITARIO NO TOXICO	88
O244 DIABETES MELLITUS QUE SE ORIGINA CON EL EMBARAZO	87
E10 DIABETES MELLITUS INSULINODEPENDIENTE	74
E14 DIABETES MELLITUS, NO ESPECIFICADA	42
R73 NIVEL ELEVADO DE GLUCOSA EN SANGRE	27
E221 HIPERPROLACTINEMIA	18
D352 TUMOR BENIGNO DE LA HIPOFISIS	14
Otros	3013
Total	5852

Promedio mensual de Consulta Externa otorgada: 487.66

¹Fuente: Control y Registro / Recursos Humanos

²Fuente: Sistema iMed módulos "Reportes, Indicadores" Fecha de Extracción: febrero 2022

**DIVISIÓN MEDICINA / ENDOCRINOLOGÍA**

CONSULTAS	Enero	Febrero	Marzo	Abril	Mayo	Junio	Julio	Agosto	Septiembre	Octubre	Noviembre	Diciembre	Total
Primera Vez	144	97	66	6	61	18	128	432	139	121	189	242	1643
Subsecuente	129	164	126	215	211	330	439	261	573	609	652	500	4209
												Total	5852

10 Principales Municipios de Consultas	
Municipios	Consultas
Guadalajara	1580
Zapopan	745
Tonalá	632
San Pedro Tlaquepaque	561
Tlajomulco de Zúñiga	305
El Salto	179
Zapotlanejo	77
Chapala	63
Piedras Negras	50
Ixtlahuacán de los Membrillos	45
Otros	1615
Total	5852

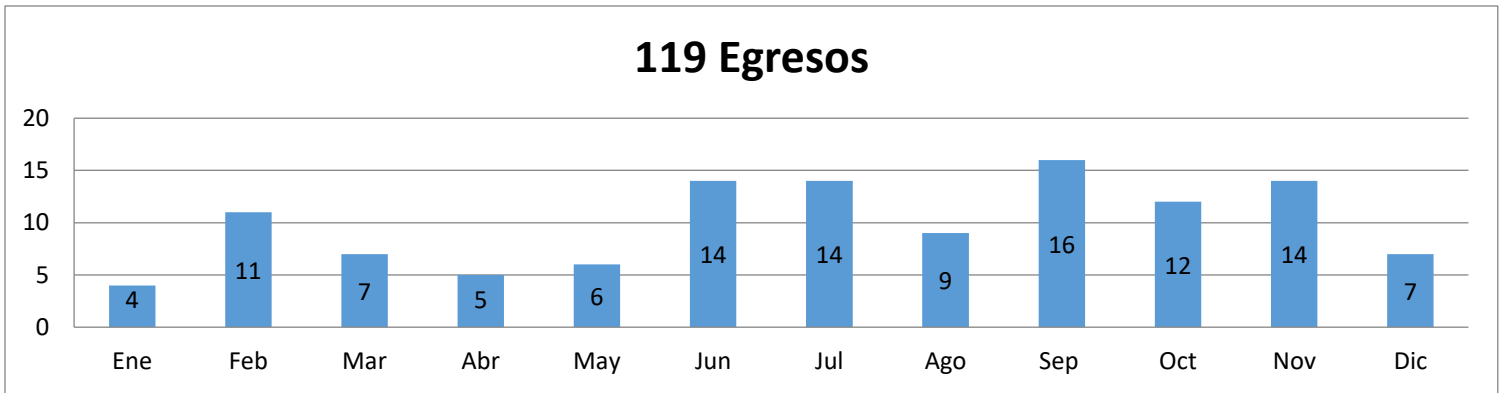
10 Principales Estados de Consultas	
Estados	Consultas
Jalisco	5650
Michoacán de Ocampo	132
Nayarit	16
Zacatecas	15
Guanajuato	7
Baja California	4
Oaxaca	4
Colima	3
México	2
Guerrero	2
Otro	17
Total	5852

GRUPOS ETARIOS	Femenino	Masculino	Indefinido	Total
29 días a 12 meses	2	3	0	5
6 a 12 años	4	6	0	10
13 a 18 años	123	54	0	177
19 a 64 años	3803	924	5	4732
65 y más años	680	246	2	928
Total	4612	1233	7	5852



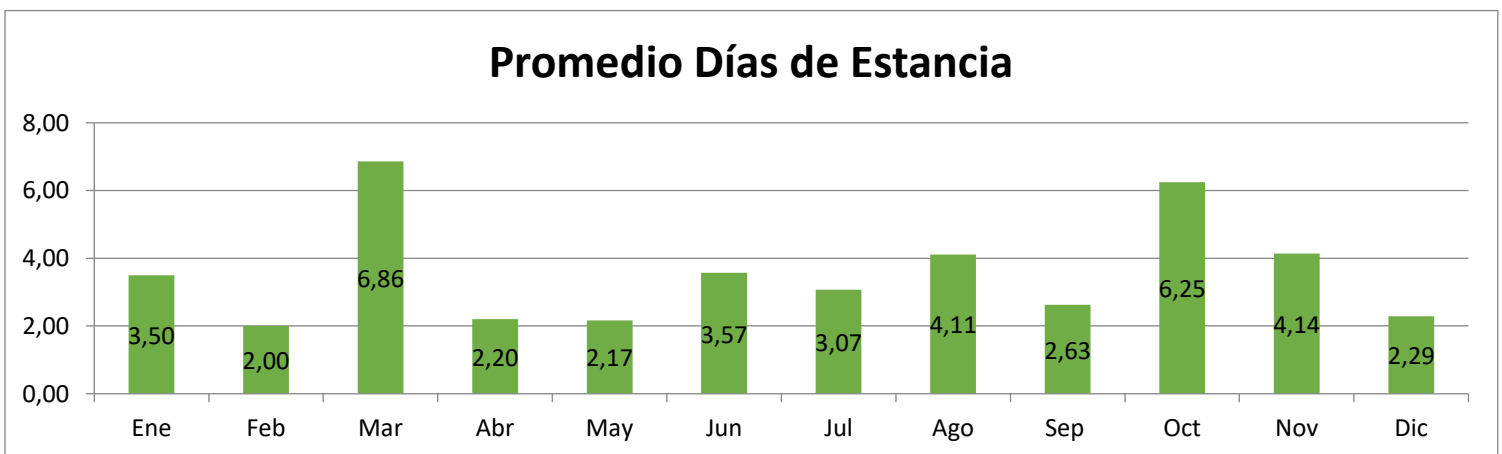
DIVISIÓN MEDICINA / ENDOCRINOLOGÍA

Egresos³



Indicadores	Ene	Feb	Mar	Abr	May	Jun	Jul	Ago	Sep	Oct	Nov	Dic	Anual	Promedio Mensual
Egresos	4	11	7	5	6	14	14	9	16	12	14	7	119	9.92
Ingresos	4	13	5	6	7	13	13	11	16	12	14	6	120	10.00
Promedio Días Estancia	3.50	2.00	6.86	2.20	2.17	3.57	3.07	4.11	2.63	6.25	4.14	2.29	3.61	3.61
Días de Estancia	14	22	48	11	13	50	43	37	42	75	58	16	429	35.75
Defunciones	0	1	0	0	0	0	1	0	1	0	0	0	3	0.25

CIE 10	Principales Causas de Egreso	Cantidad
E131	DIABETES MELLITUS ESPECIFICADA, CON CETOACIDOSIS	13
E141	DIABETES MELLITUS, NO ESPECIFICADA, CON CETOACIDOSIS	12
E220	ACROMEGALIA Y GIGANTISMO HIPOFISARIO	11
E101	DIABETES MELLITUS INSULINODEPENDIENTE, CON CETOACIDOSIS	11
E278	OTROS TRASTORNOS ESPECIFICADOS DE LA GLANDULA SUPRARRENAL	7
R739	HIPERGLICEMIA, NO ESPECIFICADA	7
E109	DIABETES MELLITUS INSULINODEPENDIENTE, SIN MENCION DE COMPLICACION	5
E162	HIPOGLICEMIA, NO ESPECIFICADA	4
E835	TRASTORNOS DEL METABOLISMO DEL CALCIO	4
E249	SINDROME DE CUSHING, NO ESPECIFICADO	3
	Otros	42
	Total	119



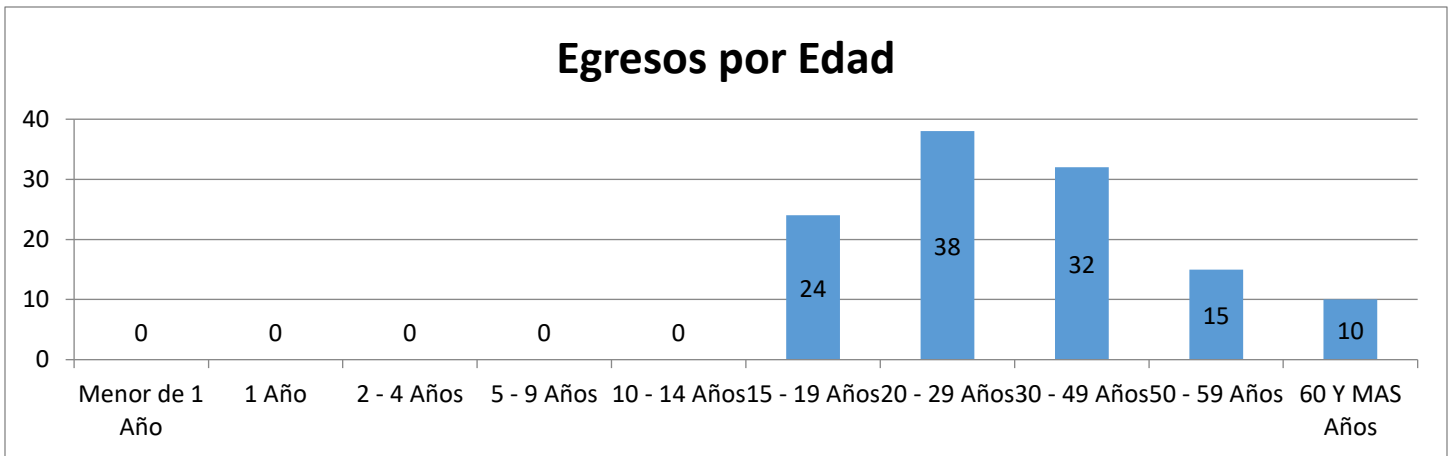
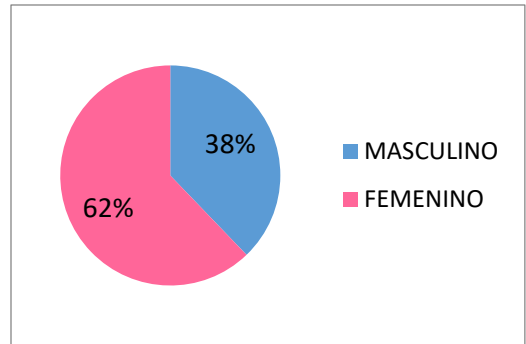
³Fuente: Sistema iMed módulos "Ingresos, Egresos, Defunciones, Indicadores". Fecha de extracción: febrero 2022

•Fuente: Promedio de días de estancia = Número total de días de estancia en el hospital / Total de egresos hospitalarios. Referencia: <http://www.salud.gob.mx/>



DIVISIÓN MEDICINA / ENDOCRINOLOGÍA

Sexo	Egresos
MASCULINO	45
FEMENINO	74
Total	119



Municipios	Egresos
Guadalajara	26
Tlajomulco de Zúñiga	19
Zapopan	15
Tonalá	14
San Pedro Tlaquepaque	13
Valle de Guadalupe	5
Cuquío	4
El Salto	4
Zapotlanejo	2
Zapotlán el Grande	1
Otros	16
Total	119

Estados	Egresos
Jalisco	110
Michoacán de Ocampo	7
Zacatecas	1
Sinaloa	1
Total	119



DIVISIÓN MEDICINA / ENDOCRINOLOGÍA

Mortalidad⁴



Promedio mensual de Defunciones: 0.25

Tasa de Mortalidad: 25.21

CIE 10	Principales Causas de Mortalidad	Defunciones
R570	CHOQUE CARDIOGENICO	1
E141	DIABETES MELLITUS, NO ESPECIFICADA, CON CETOACIDOSIS	1
E893	HIPOPITUITARISMO CONSECUTIVO A PROCEDIMIENTOS	1
	Total	3

⁴Fuente: Sistema iMed módulos "Defunciones, Indicadores# y Certificado de Defunción. Fecha de extracción: enero 2022

* Formula: Tasa de mortalidad = Número total de egresos por defunción / Número total de egresos hospitalarios x 1000. Referencia: <http://www.salud.gob.mx/>

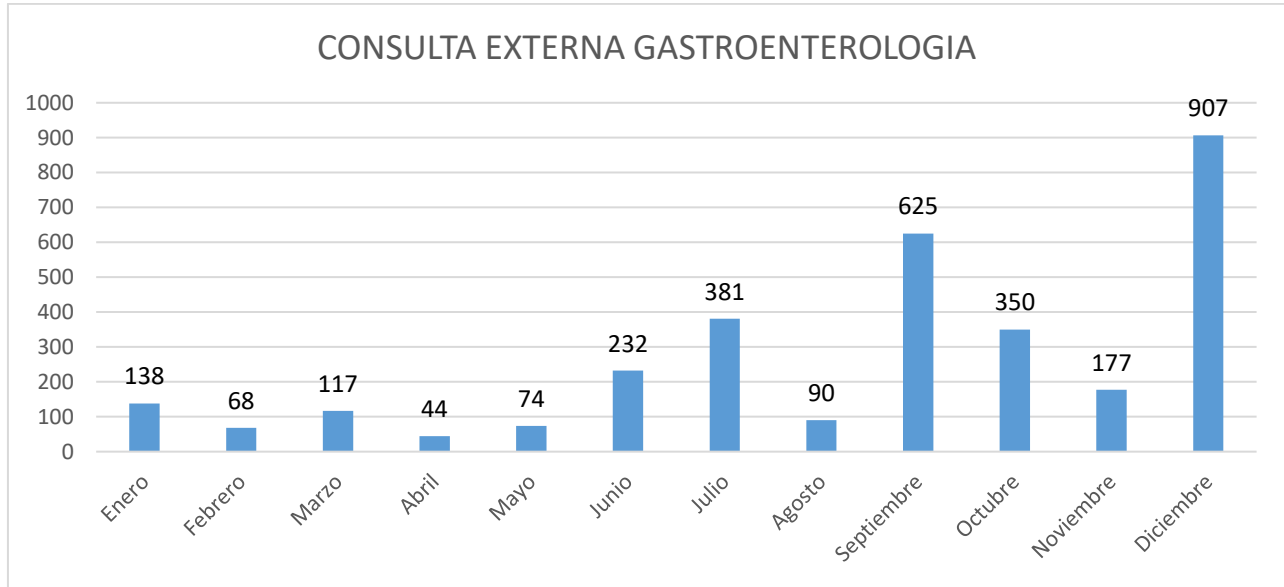


DIVISIÓN MEDICINA / GASTROENTEROLOGÍA

Jefe del Servicio de Gastroenterología: Dr. José Antonio Velarde Ruíz Velasco¹

Médicos Adscritos: 8¹

Consulta Externa²



Consulta Externa	
MES	Total Consultas
Enero	138
Febrero	68
Marzo	117
Abril	44
Mayo	74
Junio	232
Julio	381
Agosto	90
Septiembre	625
Octubre	350
Noviembre	177
Diciembre	907
Total	3203

10 Principales Consultas Por Diagnóstico	
CIE 10	Consultas
B182 - HEPATITIS VIRAL TIPO C CRONICA	419
K219 - ENFERMEDAD DEL REFLUJO GASTROESOFAGICO SIN ESOFAGITIS	106
B942 - SECUELAS DE HEPATITIS VIRAL	53
Z225 - PORTADOR DE HEPATITIS VIRAL	19
K746 - OTRAS CIRROSIS DEL HIGADO Y LAS NO ESPECIFICADAS	15
R898 - HALLAZGOS ANORMALES EN MUESTRAS TOMADAS DE OTROS ORGANOS, SISTEMAS Y TEJIDOS, OTROS HALLAZGOS ANORMALES, HALLAZGOS CROMOSOMICOS ANORMALES	11
B171 - HEPATITIS AGUDA TIPO C	3
B181 - HEPATITIS VIRAL TIPO B CRONICA, SIN AGENTE DELTA	2
E115 - DIABETES MELLITUS NO INSULINODEPENDIENTE, COMPLICACIONES CIRCULATORIAS PERIFERICAS	1
Z205 - CONTACTO CON Y EXPOSICION A HEPATITIS VIRAL	1
Otros	2573
Total	3203

Promedio mensual de Consulta Externa otorgada: 266.91

¹Fuente: Control y Registro / Recursos Humanos

²Fuente: Sistema iMed módulos "Reportes, Indicadores", Hoja Diaria de Productividad. Fecha de Extracción: febrero 2022

**DIVISIÓN MEDICINA / GASTROENTEROLOGÍA**

CONSULTAS	Enero	Febrero	Marzo	Abril	Mayo	Junio	Julio	Agosto	Septiembre	Octubre	Noviembre	Diciembre	Total
Primera Vez	62	52	75	12	18	121	263	59	155	13	67	36	933
Subsecuente	76	16	42	32	56	111	118	31	94	43	88	135	842
Indefinido	0	0	0	0	0	0	0	0	376	294	22	736	1428
												Total	3203

10 Principales Municipios de Consultas	
Municipios	Consultas
Guadalajara	522
Zapopan	218
San Pedro Tlaquepaque	159
Tonalá	136
Tlajomulco de Zúñiga	68
Chapala	22
Sahuayo	16
San Juan de los Lagos	16
Tototlán	11
Amacueca	9
Otros	2026
Total	3203

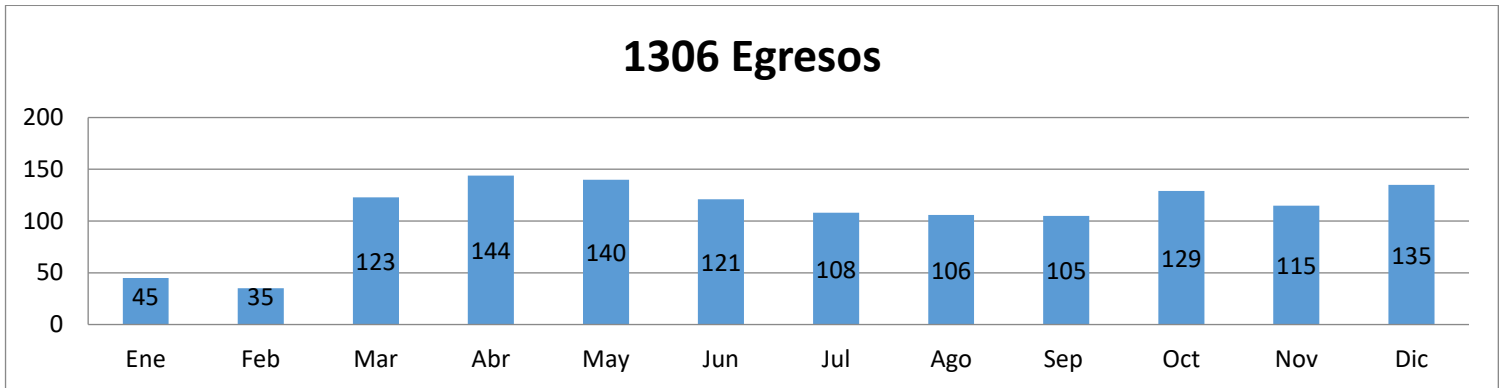
10 Principales Estados de Consultas	
Estados	Consultas
Jalisco	1695
Michoacán de Ocampo	47
Zacatecas	7
México	6
Guerrero	6
Baja California	3
Guanajuato	3
Guerrero	3
Aguascalientes	2
Nayarit	2
Otros	1429
Total	3203

GRUPOS ETARIOS	Femenino	Masculino	Indefinido	Total
13 a 18 años	14	5	0	19
19 a 64 años	799	599	0	1398
65 y más años	243	114	1	358
Indefinido	0	0	1428	1428
Total	1056	718	1429	3203



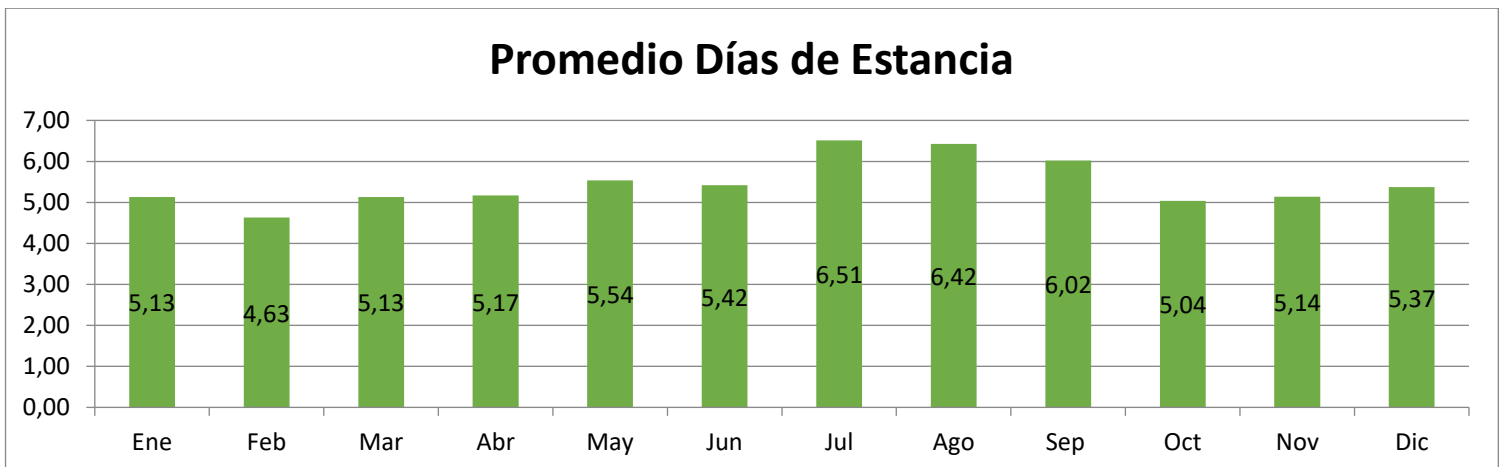
DIVISIÓN MEDICINA / GASTROENTEROLOGÍA

Egresos³



Indicadores	Ene	Feb	Mar	Abr	May	Jun	Jul	Ago	Sep	Oct	Nov	Dic	Anual	Promedio Mensual
Egresos	45	35	123	144	140	121	108	106	105	129	115	135	1306	108.83
Ingresos	38	49	121	146	144	119	109	106	97	134	123	127	1313	109.42
Promedio Días Estancia	5.13	4.63	5.13	5.17	5.54	5.42	6.51	6.42	6.02	5.04	5.14	5.37	5.50	5.50
Días de Estancia	231	162	631	744	775	656	703	681	632	650	591	725	7181	598.42
Defunciones	5	6	13	11	19	13	13	19	16	11	17	13	156	13.00

Código CIE10	Principales Causas de Egreso	Cantidad
K922	HEMORRAGIA GASTROINTESTINAL, NO ESPECIFICADA	407
K746	OTRAS CIRROSIS DEL HIGADO Y LAS NO ESPECIFICADAS	85
K703	CIRROSIS HEPATICA ALCOHOLICA	69
K830	COLANGITIS	50
K859	PANCREATITIS AGUDA, NO ESPECIFICADA	40
K85X	PANCREATITIS AGUDA	39
G934	ENCEFALOPATIA NO ESPECIFICADA	31
K851	PANCREATITIS BILIAR AGUDA	30
K805	CALCULO DE CONDUCTO BILIAR SIN COLANGITIS NI COLECISTITIS	27
K808	OTRAS COLELITIASIS	26
	Otros	502
	Total	1306



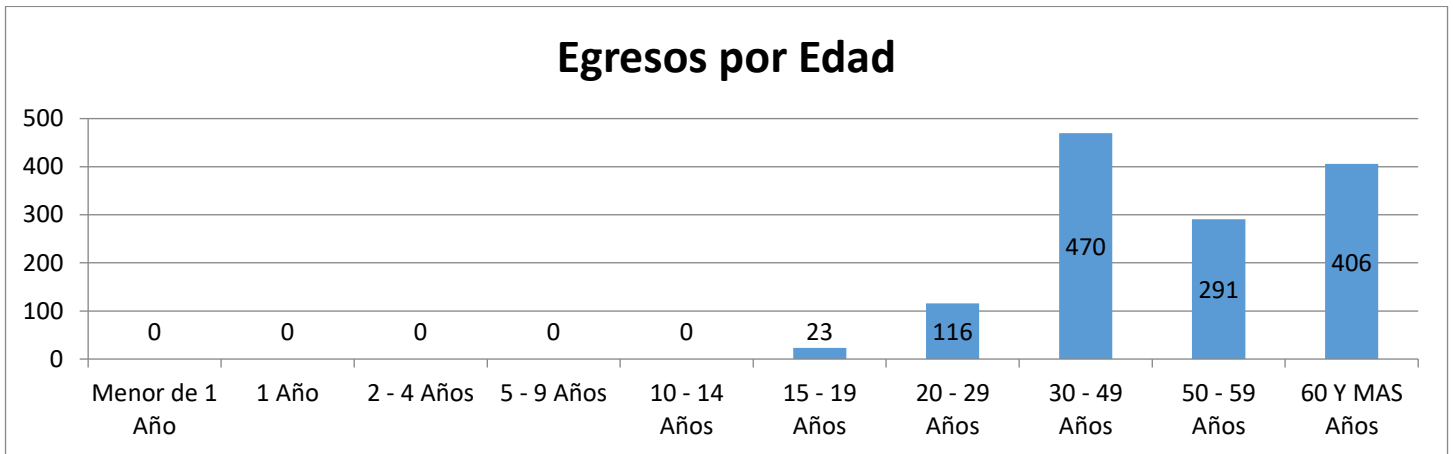
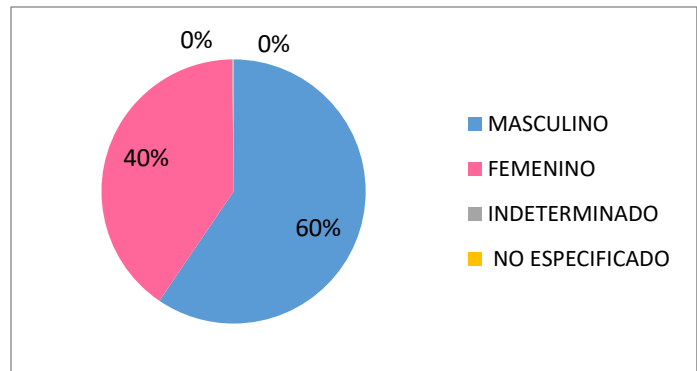
³Fuente: Sistema iMed módulos "Ingresos, Egresos, Defunciones, Indicadores". Fecha de extracción: febrero 2022

•Fuente: Promedio de días de estancia = Número total de días de estancia en el hospital / Total de egresos hospitalarios. Referencia: <http://www.salud.gob.mx/>



DIVISIÓN MEDICINA / GASTROENTEROLOGÍA

Sexo	Egresos
MASCULINO	777
FEMENINO	527
INDETERMINADO	1
NO ESPECIFICADO	1
Total	1306



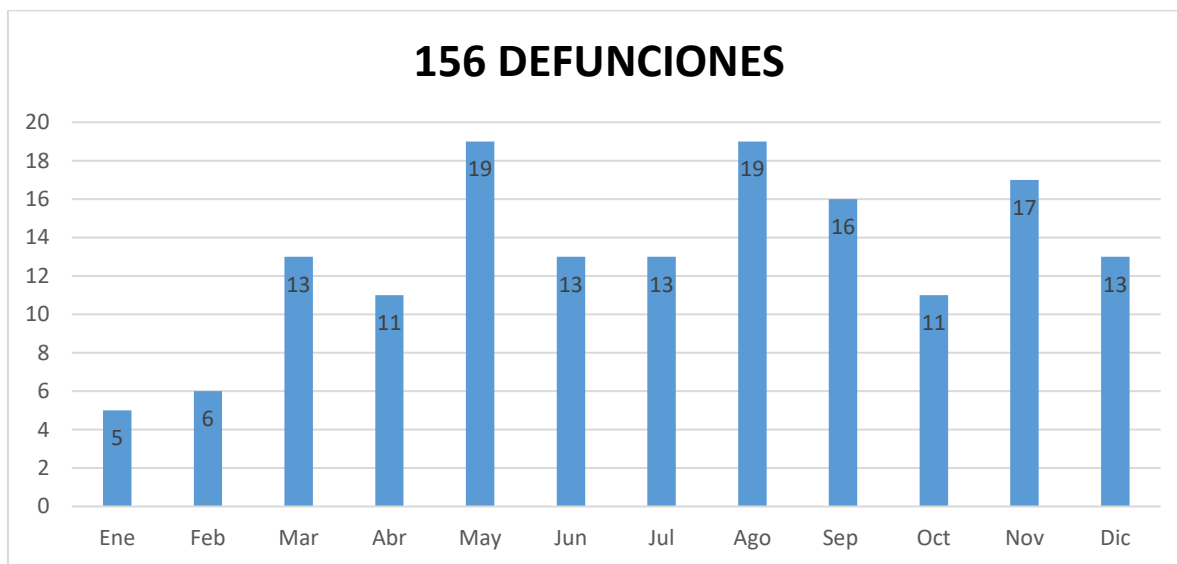
Municipios	Egresos
Guadalajara	425
Zapopan	165
San Pedro Tlaquepaque	161
Tonalá	150
Tlajomulco de Zúñiga	112
El Salto	48
Jocotepec	20
Chapala	16
Ixtlahuacán de los Membrillos	13
Zapotlanejo	10
Otro	186
Total	1306

Estados	Egresos
Jalisco	1268
Michoacán de Ocampo	27
Baja California Sur	3
Zacatecas	3
Veracruz de Ignacio de la Llave	1
Querétaro	1
Nayarit	1
Colima	1
Otro	1
Total	1306



DIVISIÓN MEDICINA / GASTROENTEROLOGÍA

Mortalidad⁴



Promedio mensual de Defunciones: 13.00

Tasa de Mortalidad: 119.44

CIE 10	Principales Causas de Mortalidad	Defunciones
A419	SEPTICEMIA, NO ESPECIFICADA	31
K922	HEMORRAGIA GASTROINTESTINAL, NO ESPECIFICADA	28
G934	ENCEFALOPATIA NO ESPECIFICADA	18
K703	CIRROSIS HEPATICA ALCOHOLICA	12
R571	CHOQUE HIPOVOLEMICO	11
K746	OTRAS CIRROSIS DEL HIGADO Y LAS NO ESPECIFICADAS	10
J960	INSUFICIENCIA RESPIRATORIA AGUDA	4
K859	PANCREATITIS AGUDA, NO ESPECIFICADA	4
I850	VARICES ESOFAGICAS CON HEMORRAGIA	4
K85X	PANCREATITIS AGUDA	3
	Otros	31
Total		156

⁴Fuente: Sistema iMed módulos "Defunciones, Indicadores" y Certificado de Defunción. Fecha de extracción: febrero 2022

* Formula: Tasa de mortalidad = Número total de egresos por defunción / Número total de egresos hospitalarios x 1000. Referencia: <http://www.salud.gob.mx/>

**DIVISIÓN MEDICINA / GASTROENTEROLOGÍA****Cirugías Realizadas⁴**

SERVICIO	ENE	FEB	MARZO	ABRIL	MAYO	JUNIO	JULIO	AGOSTO	SEPTIEMBRE	OCTUBRE	NOVIEMBRE	DICIEMBRE	TOTAL	PROMEDIO MENSUAL
GASTROENTEROLOGIA	1	0	10	32	21	1	3	0	0	2	0	0	70	5.8

10 Principales Cirugías	
Indicador	Cirugía
GASTROSTOMIA PERCUTANEA ENDOSCOPICA [PEG]	14
ESOFAGOGASTRODUODENOSCOPIA [EGD]	13
ESOFAGOGASTRODUODENOSCOPIA [EGD] CON BIOPSIA	11
COLONOSCOPIA FLEXIBLE	9
COLANGIOPANCREATOGRAFIA RETROGRADA ENDOSCOPICA [CPRE]	7
LAPAROTOMIA EXPLORATORIA	5
IRRIGACION HERIDA OTRA	4
COLECISTECTOMIA ABIERTA	3
ENDOSCOPIA TRANSABDOMINAL INTESTINO DELGADO	2
ESOFAGOGASTROPLASTIA	2
OTROS	0
Total	70

⁴Fuente: Sistema iMed módulos "Bloque Quirúrgico, Indicadores" y Base de datos del Expediente Electrónico. Fecha de extracción enero y febrero 2022

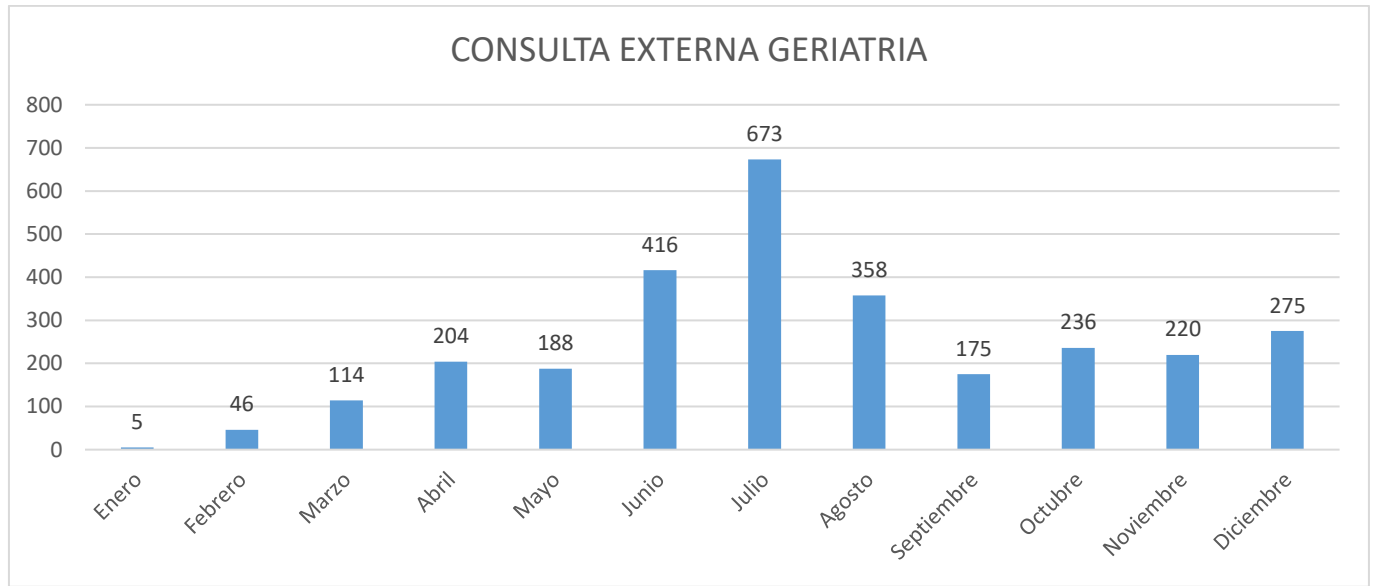


DIVISIÓN MEDICINA / GERIATRÍA

Jefe del Servicio de Geriatria: Dr. David Leal Mora¹

Médicos Adscritos: 12¹

Consulta Externa²



Consulta Externa	
MES	Total Consultas
Enero	5
Febrero	46
Marzo	114
Abril	204
Mayo	188
Junio	416
Julio	673
Agosto	358
Septiembre	175
Octubre	236
Noviembre	220
Diciembre	275
Total	2910

10 Principales Consultas Por Diagnóstico	
CIE 10	Consultas
I10X - HIPERTENSION ESENCIAL (PRIMARIA)	278
F412 - TRASTORNO MIXTO DE ANSIEDAD Y DEPRESION	69
E109 - DIABETES MELLITUS INSULINODEPENDIENTE, SIN MENCION DE COMPLICACION	42
I693 - SECUELAS DE INFARTO CEREBRAL	40
E149 - DIABETES MELLITUS, NO ESPECIFICADA, SIN MENCION DE COMPLICACION	31
E119 - DIABETES MELLITUS NO INSULINODEPENDIENTE, SIN MENCION DE COMPLICACION	31
E039 - HIPOTIROIDISMO, NO ESPECIFICADO	30
J449 - ENFERMEDAD PULMONAR OBSTRUCTIVA CRONICA, NO ESPECIFICADA	26
E127 - DIABETES MELLITUS ASOCIADA CON DESNUTRICION, CON COMPLICACIONES MULTIPLES	18
I509 - INSUFICIENCIA CARDIACA, NO ESPECIFICADA	16
Otros	2329
Total	2910

Promedio mensual de Consulta Externa otorgada: 242.5

¹Fuente: Control y Registro / Recursos Humanos

²Fuente: Sistema iMed módulos "Reportes, Indicadores" Fecha de Extracción: febrero 2022



DIVISIÓN MEDICINA / GERIATRÍA

CONSULTAS	Enero	Febrero	Marzo	Abril	Mayo	Junio	Julio	Agosto	Septiembre	Octubre	Noviembre	Diciembre	Total
Primera Vez	5	23	47	60	73	276	399	119	23	47	17	48	1137
Subsecuente	0	23	67	144	115	140	274	239	152	189	203	227	1773
												Total	2910

CLINICAS	Total consultas por año
Geriatría subsecuentes consulta	1143
Preconsulta	442
Geriatría hospital de día	25
Control hospital geriatría	101
Evaluación clínica geriátrica	60
Geriatría clinimetria consulta	9
Interconsulta hospitalización geriatría	2
Consulta otro servicio	1
Indefinido	1127
Total	2910

10 Principales Municipios de Consultas	
Municipios	Consultas
Guadalajara	1133
Zapopan	428
San Pedro Tlaquepaque	261
Tonalá	243
Tlajomulco de Zúñiga	161
El Salto	69
Zapotlanejo	42
Jocotepec	22
Ixtlahuacán de los Membrillos	19
Piedras Negras	10
Otros	522
Total	2910

10 Principales Estados de Consultas	
Estados	Consultas
Jalisco	2686
Michoacán de Ocampo	40
Zacatecas	8
Sinaloa	4
Hidalgo	3
Guanajuato	3
Tamaulipas	2
México	2
Oaxaca	1
Aguascalientes	1
Otros	160
Total	2910

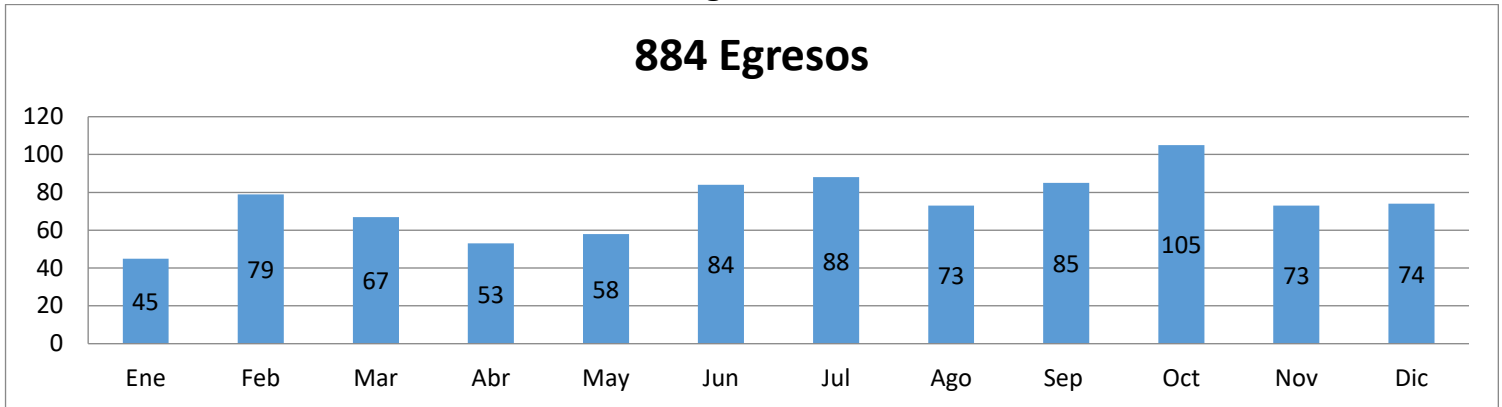
GRUPOS ETARIOS	Femenino	Masculino	Indefinido	Total
19 a 64 años	468	282	50	800
65 y más años	1324	684	102	2110
Total	1792	966	152	2910



DIVISIÓN MEDICINA / GERIATRÍA

Egresos³

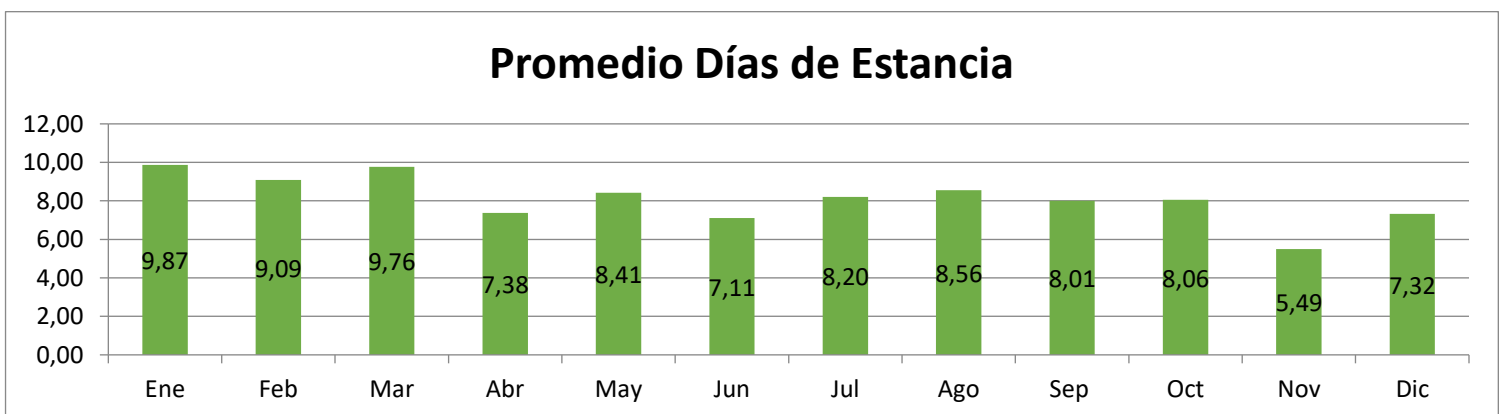
884 Egresos



Indicadores	Ene	Feb	Mar	Abr	May	Jun	Jul	Ago	Sep	Oct	Nov	Dic	Anual	Promedio Mensual
Egresos	45	79	67	53	58	84	88	73	85	105	73	74	884	73.67
Ingresos	59	68	64	51	75	77	83	77	89	92	75	82	892	74.33
Promedio Días Estancia	9.87	9.09	9.76	7.38	8.41	7.11	8.20	8.56	8.01	8.06	5.49	7.32	8.04	8.04
Días de Estancia	444	718	654	391	488	597	722	625	681	846	401	542	7109	592.42
Defunciones	15	25	20	11	8	19	26	14	23	24	15	14	214	17.83

CIE 10	Principales Causas de Egreso	Cantidad
J189	NEUMONIA, NO ESPECIFICADA	81
I64X	ACC VASCULAR ENCEFALICO AGUDO, NO ESPEC COMO HEMORRAGICO O ISQUEMICO	48
R572	CHOQUE SEPTICO	46
N390	INFECCION DE VIAS URINARIAS, SITIO NO ESPECIFICADO	44
R060	DISNEA	36
I500	INSUFICIENCIA CARDIACA CONGESTIVA	28
I639	INFARTO CEREBRAL, NO ESPECIFICADO	26
J159	NEUMONIA BACTERIANA, NO ESPECIFICADA	23
I679	ENFERMEDAD CEREBROVASCULAR, NO ESPECIFICADA	23
I509	INSUFICIENCIA CARDIACA, NO ESPECIFICADA	22
	Otros	507
	Total	884

Promedio Días de Estancia



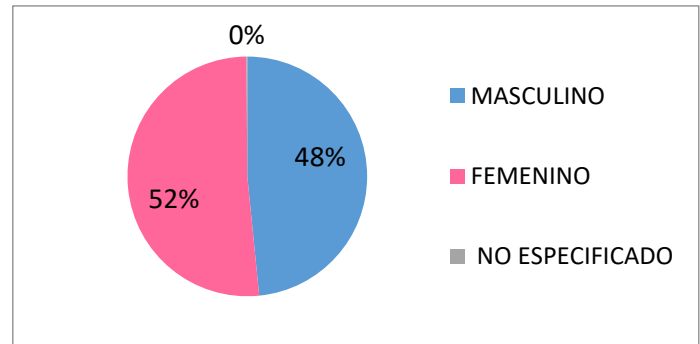
³Fuente: Sistema iMed módulos "Ingresos, Egresos, Defunciones, Indicadores". Fecha de extracción: febrero 2022

•Fuente: Promedio de días de estancia = Número total de días de estancia en el hospital / Total de egresos hospitalarios. Referencia: <http://www.salud.gob.mx/>

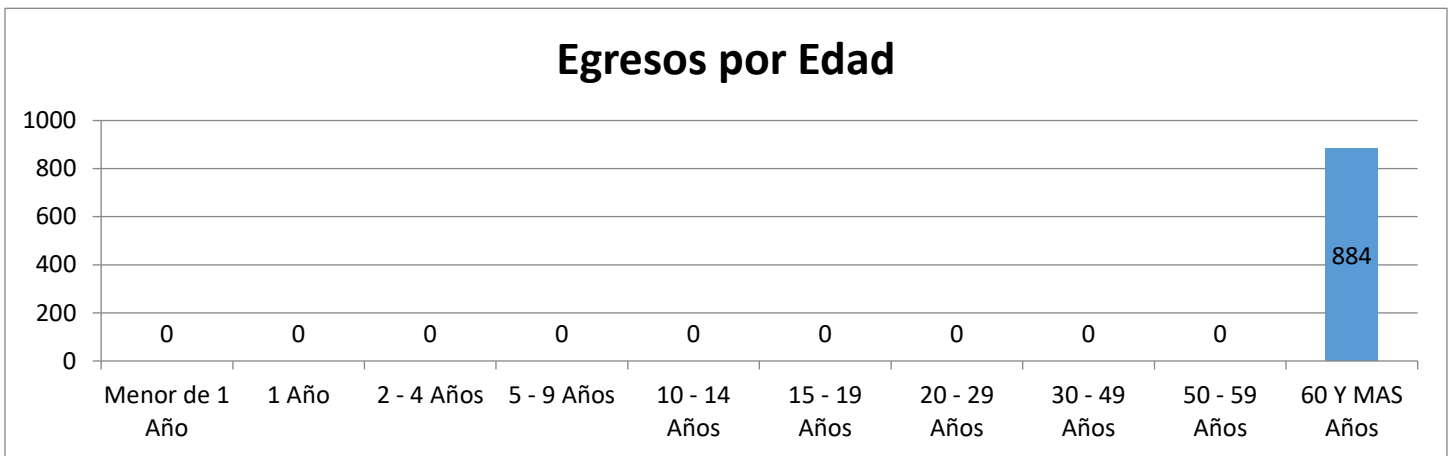


DIVISIÓN MEDICINA / GERIATRÍA

Sexo	Egresos
MASCULINO	428
FEMENINO	455
NO ESPECIFICADO	1
Total	884



Egresos por Edad



Municipios	Egresos
Jalisco	865
Michoacán de Ocampo	10
Nayarit	3
Zacatecas	3
Veracruz de Ignacio de la Llave	2
Otros	1
Total	884

Estados	Egresos
Guadalajara	345
Zapopan	144
San Pedro Tlaquepaque	89
Tonalá	89
Tlajomulco de Zúñiga	42
El Salto	31
Tala	12
Zapotlanejo	11
Chapala	10
Ixtlahuacán de los Membrillos	7
Otros	104
Total	884

DIVISIÓN MEDICINA / GERIATRÍA



Mortalidad⁴



Promedio mensual de Defunciones: 17.83

Tasa de Mortalidad: 242.08

CIE 10	Principales Causas de Mortalidad	Defunciones
A419	SEPTICEMIA, NO ESPECIFICADA	68
J960	INSUFICIENCIA RESPIRATORIA AGUDA	20
J189	NEUMONIA, NO ESPECIFICADA	11
I639	INFARTO CEREBRAL, NO ESPECIFICADO	6
N189	INSUFICIENCIA RENAL CRONICA, NO ESPECIFICADA	5
R060	DISNEA	5
I500	INSUFICIENCIA CARDIACA CONGESTIVA	4
J159	NEUMONIA BACTERIANA, NO ESPECIFICADA	4
N390	INFECCION DE VIAS URINARIAS, SITIO NO ESPECIFICADO	4
I679	ENFERMEDAD CEREBROVASCULAR, NO ESPECIFICADA	4
	Otros	83
Total		214

⁴Fuente: Sistema iMed módulos “Defunciones, Indicadores” y Certificado de Defunción. Fecha de extracción: febrero 2022

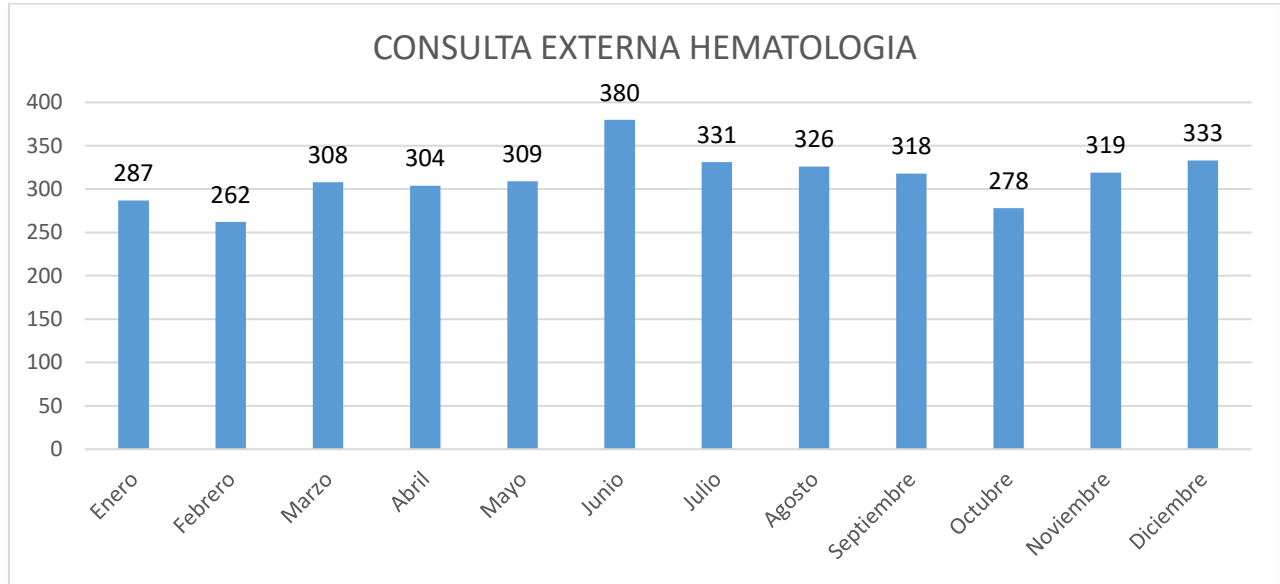
* Formula: Tasa de mortalidad = Número total de egresos por defunción / Número total de egresos hospitalarios x 1000. Referencia: <http://www.salud.gob.mx/>



Jefe del servicio de Hematología: Dr. Cesar Martínez Ayón¹

Médicos Adscritos: 5¹

Consulta Externa²



Consulta Externa	
MES	Total Consultas
Enero	287
Febrero	262
Marzo	308
Abril	304
Mayo	309
Junio	380
Julio	331
Agosto	326
Septiembre	318
Octubre	278
Noviembre	319
Diciembre	333
Total	3755

10 Principales Consultas Por Diagnóstico	
CIE 10	Consultas
C900 - MIELOMA MULTIPLE	453
D693 - PURPURA TROMBOCITOPENICA IDIOPATICA	243
C833 - LINFOMA NO HODGKIN DE CELULAS GRANDES (DIFUSO)	237
C910 - LEUCEMIA LINFOBLASTICA AGUDA	217
D469 - SINDROME MIELODISPLASICO, SIN OTRA ESPECIFICACION	142
C812 - ENFERMEDAD DE HODGKIN CON CELULARIDAD MIXTA	115
C811 - ENFERMEDAD DE HODGKIN CON ESCLEROSIS NODULAR	113
D500 - ANEMIA POR DEFICIENCIA DE HIERRO SECUNDARIA A PERDIDA DE SANGRE (CRONICA)	112
D599 - ANEMIA HEMOLITICA ADQUIRIDA, SIN OTRA ESPECIFICACION	108
D509 - ANEMIA POR DEFICIENCIA DE HIERRO SIN OTRA ESPECIFICACION	104
Otros	1911
Total	3755

Promedio mensual de Consulta Externa otorgada: 312.91

¹Fuente: Control y Registro / Recursos Humanos

²Fuente: Sistema iMed módulos "Reportes, Indicadores". Hoja Diaria de Productividad. Fecha de extracción: febrero 2022

**DIVISIÓN MEDICINA / HEMATOLOGÍA**

CONSULTAS	Enero	Febrero	Marzo	Abril	Mayo	Junio	Julio	Agosto	Septiembre	Octubre	Noviembre	Diciembre	Total
Primera Vez	10	10	6	31	50	69	22	38	33	40	7	10	326
Subsecuente	277	252	302	273	259	311	309	288	285	238	312	323	3429
												Total	3755

10 Principales Municipios de Consultas	
Municipios	Consultas
Guadalajara	770
Zapopan	540
Tonalá	291
San Pedro Tlaquepaque	260
Tlajomulco de Zúñiga	180
El Salto	73
Ixtlahuacán de los Membrillos	58
Ayotlán	53
Tala	46
Ameca	46
Otros	1438
Total	3755

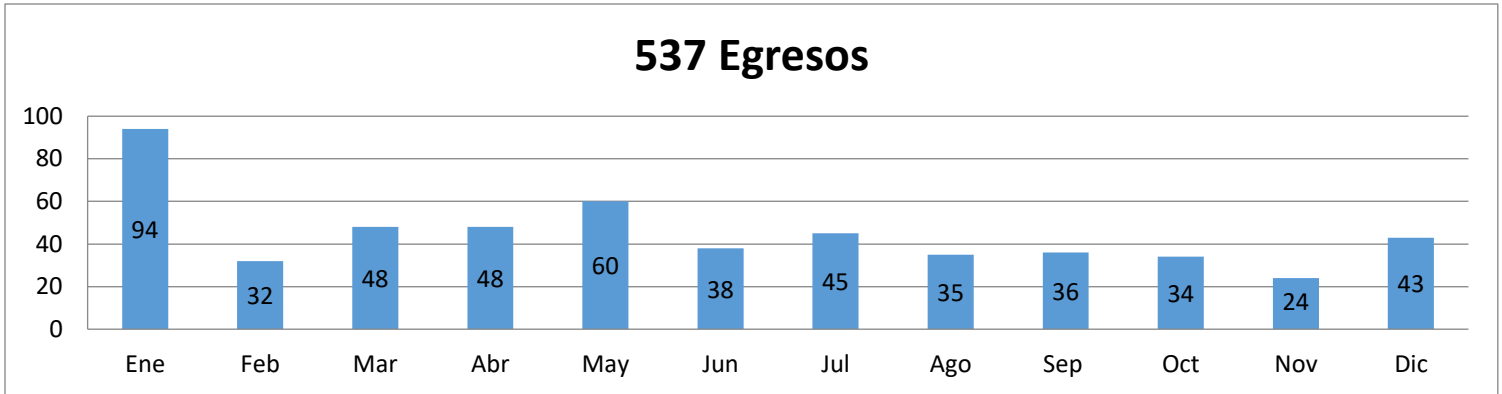
10 Principales Estados de Consultas	
Estados	Consultas
Jalisco	3458
Michoacán de Ocampo	243
Colima	13
Zacatecas	12
Nayarit	11
México	4
San Luis Potosí	3
Baja California	3
Aguascalientes	3
Tamaulipas	2
Otros	3
Total	3755

GRUPOS ETARIOS	Femenino	Masculino	Indefinido	Total
29 días a 12 meses	0	1	0	1
13 a 18 años	64	80	0	144
19 a 64 años	1590	1219	1	2810
65 y más años	465	335	0	800
Total	2119	1635	1	3755



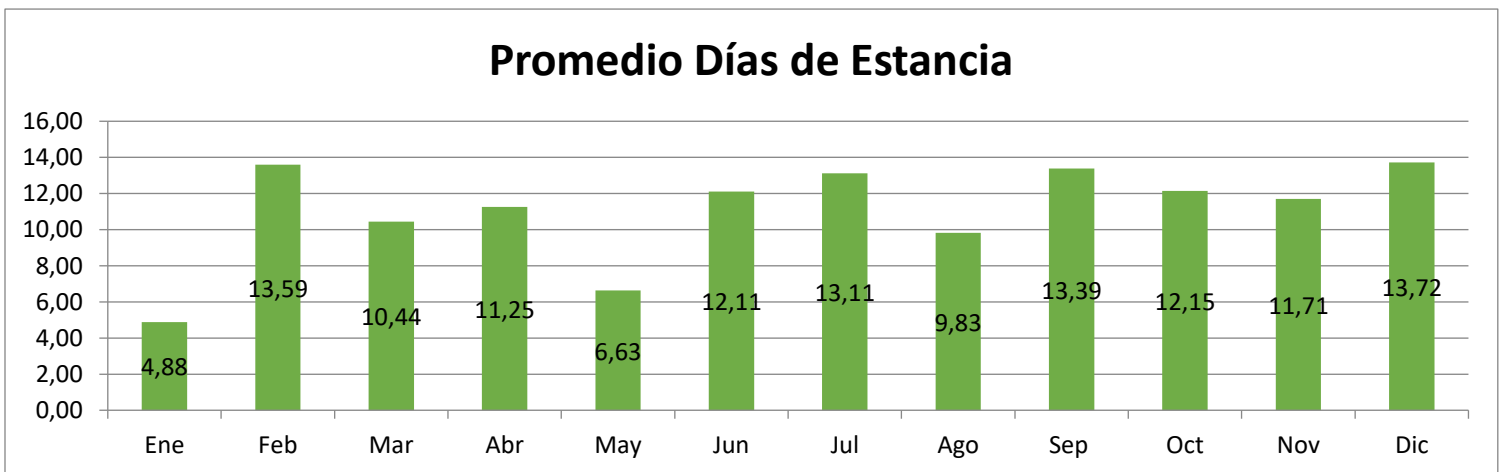
DIVISIÓN MEDICINA / HEMATOLOGÍA

Egresos⁴



Indicadores	Ene	Feb	Mar	Abr	May	Jun	Jul	Ago	Sep	Oct	Nov	Dic	Anual	Promedio Mensual
Egresos	94	32	48	48	60	38	45	35	36	34	24	43	537	44.75
Ingresos	97	33	48	49	60	36	43	35	35	35	26	36	533	44.42
Promedio Días Estancia	4.88	13.59	10.44	11.25	6.63	12.11	13.11	9.83	13.39	12.15	11.71	13.72	10.23	10.23
Días de Estancia	459	435	501	540	398	460	590	344	482	413	281	590	5493	457.75
Defunciones	2	4	6	1	4	4	4	2	8	3	4	1	43	3.58

CIE 10	Principales Causas de Egreso	Cantidad
C859	LINFOMA NO HODGKIN, NO ESPECIFICADO	98
C910	LEUCEMIA LINFOBLASTICA AGUDA	54
D649	ANEMIA DE TIPO NO ESPECIFICADO	41
C920	LEUCEMIA MIELOIDE AGUDA	37
C900	MIELOMA MULTIPLE	32
C819	ENFERMEDAD DE HODGKIN, NO ESPECIFICADA	29
D696	TROMBOCITOPENIA NO ESPECIFICADA	21
D469	SINDROME MIELODISPLASICO, SIN OTRA ESPECIFICACION	14
C911	LEUCEMIA LINFOCITICA CRONICA	13
C959	LEUCEMIA, NO ESPECIFICADA	12
	Otros	186
	Total	537



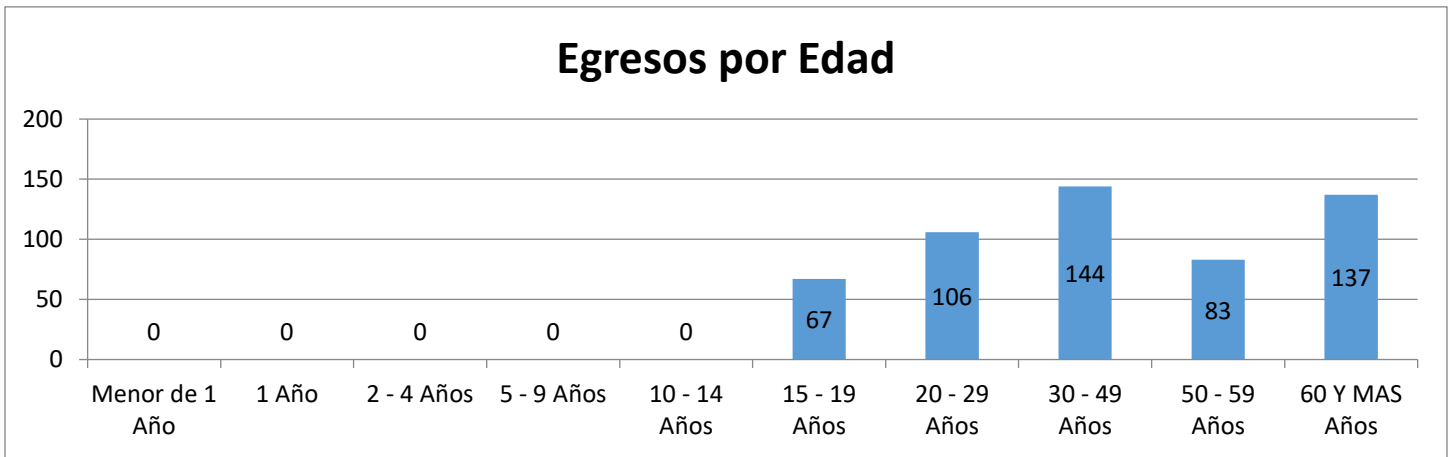
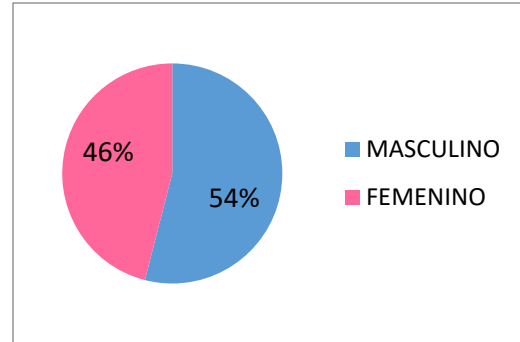
⁴Fuente: Sistema iMed módulos "Ingresos, Egresos, Defunciones, Indicadores": Fecha de extracción: febrero 2022

•Formula: Promedio de días de estancia: Número total de días de estancia en el hospital / Total de egresos hospitalarios. Referencia: <http://www.salud.gob.mx/>



DIVISIÓN MEDICINA / HEMATOLOGÍA

Sexo	Egresos
MASCULINO	290
FEMENINO	247
Total	537



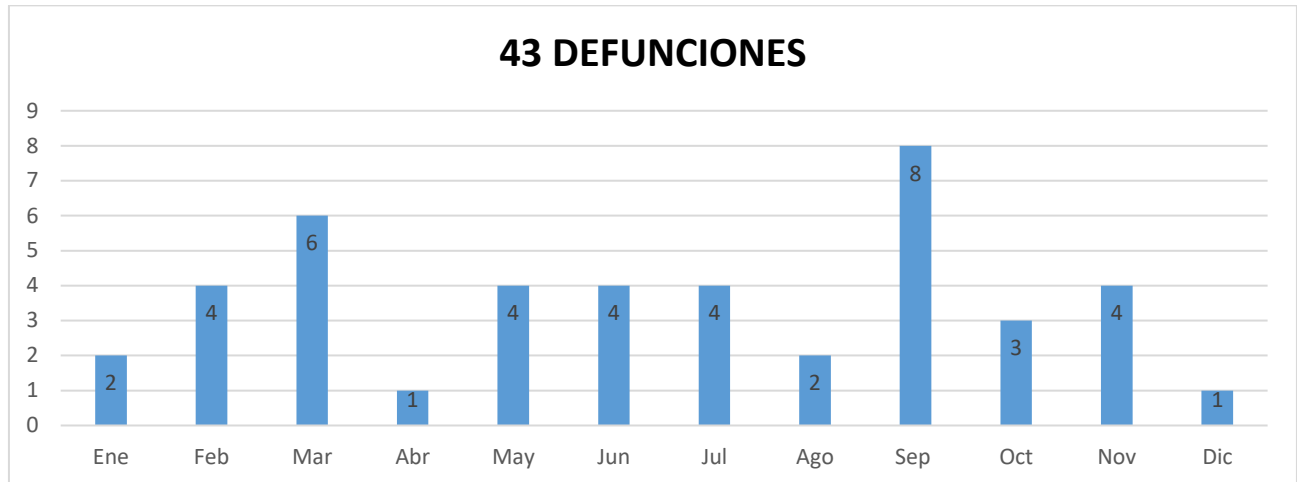
Municipios	Egresos
Guadalajara	91
Zapopan	84
Tlajomulco de Zúñiga	43
San Pedro Tlaquepaque	39
Tonalá	38
El Salto	18
Tepatitlán de Morelos	11
Puerto Vallarta	10
Cuquío	10
La Barca	8
Otros	185
Total	537

Estados	Egresos
Jalisco	481
Michoacán de Ocampo	29
Colima	10
Zacatecas	4
México	4
Nayarit	2
Baja California	2
Tamaulipas	2
Sonora	1
San Luis Potosí	1
Guanajuato	1
Total	537



DIVISIÓN MEDICINA / HEMATOLOGÍA

MORTALIDAD⁵



Promedio Mensual de Defunciones: 3.58

Tasa de Mortalidad: 80.07

CIE 10	Principales Causas de Mortalidad	Defunciones
A419	SEPTICEMIA, NO ESPECIFICADA	12
U071	COVID-19, virus identificado	2
C910	LEUCEMIA LINFOBLASTICA AGUDA	5
D649	ANEMIA DE TIPO NO ESPECIFICADO	3
R571	CHOQUE HIPOVOLEMICO	2
C900	MIELOMA MULTIPLE	2
C959	LEUCEMIA, NO ESPECIFICADA	2
J960	INSUFICIENCIA RESPIRATORIA AGUDA	1
R060	DISNEA	1
R101	DOLOR ABDOMINAL LOCALIZADO EN PARTE SUPERIOR	1
	Otros	12
	Total	43

⁵Fuente: Sistema iMed módulos "Defunciones, Indicadores" y Certificado de Defunción. Fecha de extracción: febrero 2022

*Fórmula: Tasa de mortalidad = Número total de egresos por defunción / Número total de egresos hospitalarios x 1000. Referencia <http://www.salud.gob.mx/>

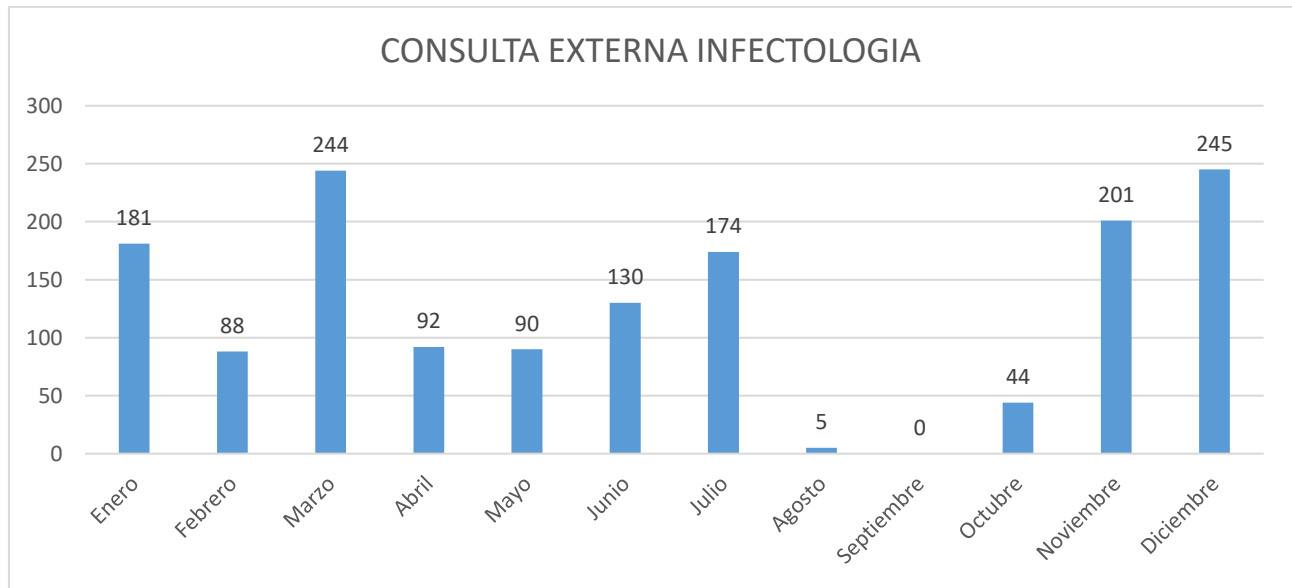


DIVISIÓN MEDICINA / INFECTOLOGÍA

Jefe del Servicio de Infectología Adultos: Dr. Eduardo Rodríguez Noriega¹

Médicos Adscritos: 4¹

Consulta Externa²



Consulta Externa	
MES	Total Consultas
Enero	181
Febrero	88
Marzo	244
Abril	92
Mayo	90
Junio	130
Julio	174
Agosto	5
Septiembre	0
Octubre	44
Noviembre	201
Diciembre	245
Total	1494

10 Principales Consultas Por Diagnóstico	
CIE 10	Consultas
A153 - TUBERCULOSIS DEL PULMON, CONFIRMADA POR MEDIOS NO ESPECIFICADOS	127
N189 - INSUFICIENCIA RENAL CRONICA, NO ESPECIFICADA	52
Z940 - TRASPLANTE DE RINION	70
H652 - OTITIS MEDIA CRONICA SEROSA	44
A169 - TUBERCULOSIS RESPIRATORIA NO ESPECIFICADA, SIN MENCION DE CONFIRMACION BACT	27
A539 - SIFILIS, NO ESPECIFICADA	20
L089 - INFECCION LOCAL DE LA PIEL Y DEL TEJIDO SUBCUTANEO, NO ESPECIFICADA	20
H65 - OTITIS MEDIA NO SUPURATIVA	18
A150 - TUBERCULOSIS DEL PULMON, CONFIRMADA POR HALLAZGO MICROSCOPICO DEL BACILO TU	42
H653 - OTITIS MEDIA CRONICA MUCOIDE	15
Otros	1059
Total	1494

Promedio mensual de Consulta Externa otorgada: 124.5

¹Fuente: Control y Registro / Recursos Humanos

²Fuente: Hoja Diaria de Productividad, Reporte "PRODUCTIVIDAD ANUAL CONSULTA EXTERNA ADULTOS 2021". Fecha de Extracción: febrero 2022



DIVISIÓN MEDICINA / INFECTOLOGÍA

CONSULTAS	Enero	Febrero	Marzo	Abril	Mayo	Junio	Julio	Agosto	Septiembre	Octubre	Noviembre	Diciembre	Total
Primera Vez	63	31	153	49	37	82	154	2	0	5	64	64	704
Subsecuente	118	57	91	43	53	19	20	3	0	2	82	65	553
Indefinido	0	0	0	0	0	29	0	0	0	37	55	116	237
												Total	1494

10 Principales Municipios de Consultas	
Municipios	Consultas
Guadalajara	282
Zapopan	157
Tonalá	133
San Pedro Tlaquepaque	87
Tlajomulco de Zúñiga	49
La Barca	15
Zamora	10
El Salto	28
Poncitlán	21
Zapotlanejo	13
Otros	699
Total	1494

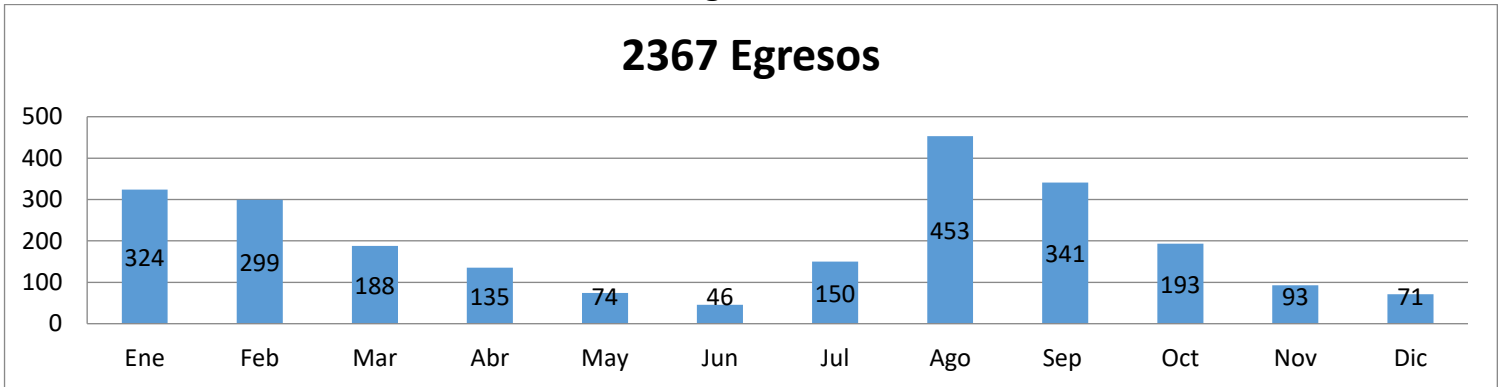
10 Principales Estados de Consultas	
Estados	Consultas
Jalisco	1186
Michoacán de Ocampo	40
Nayarit	9
Zacatecas	4
Guerrero	4
Baja California Sur	3
Aguascalientes	4
Guanajuato	3
Sinaloa	2
Campeche	1
Otros	238
Total	1494

GRUPOS ETARIOS	Femenino	Masculino	Indefinido	Total
6 a 12 años	8	8	0	16
13 a 18 años	26	58	0	84
19 a 64 años	490	540	0	1030
65 y más años	75	52	0	127
Indefinido	0	0	237	237
Total	599	658	237	1494



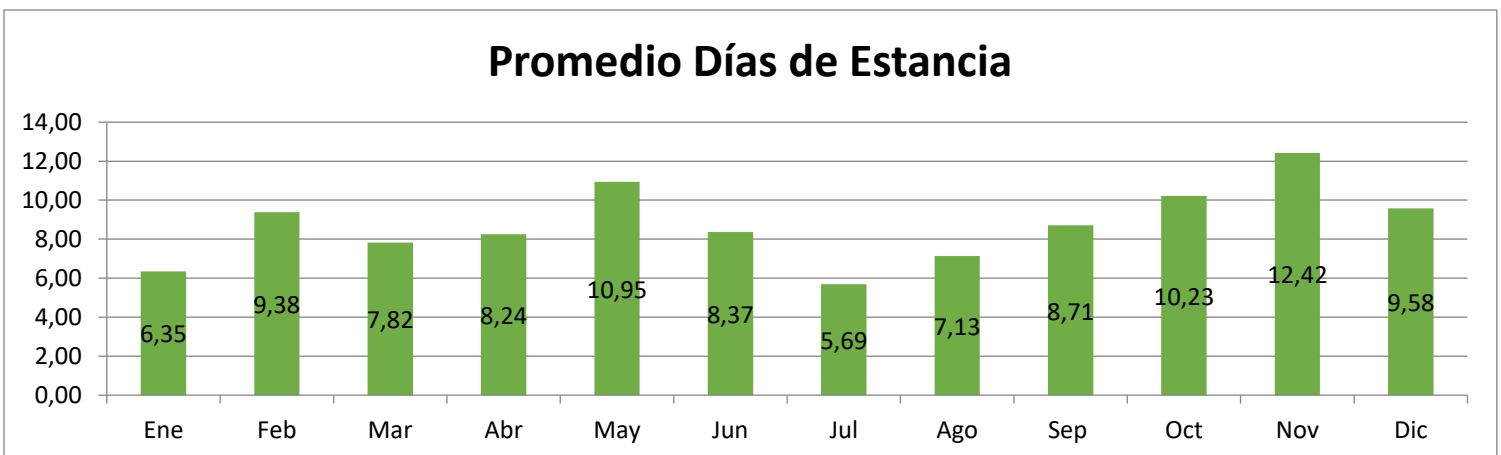
DIVISIÓN MEDICINA / INFECTOLOGÍA

Egresos³



Indicadores	Ene	Feb	Mar	Abr	May	Jun	Jul	Ago	Sep	Oct	Nov	Dic	Anual	Promedio Mensual
Egresos	324	299	188	135	74	46	150	453	341	193	93	71	2367	197.25
Ingresos	386	241	177	126	56	43	229	485	302	154	83	67	2349	195.75
Promedio Días Estancia	6.35	9.38	7.82	8.24	10.95	8.37	5.69	7.13	8.71	10.23	12.42	9.58	8.24	8.24
Días de Estancia	2058	2806	1470	1113	810	385	854	3231	2971	1974	1155	680	19507	1625.58
Defunciones	130	91	37	27	14	14	48	158	105	66	29	10	729	60.75

CIE 10	Principales Causas de Egreso	Cantidad
J189	NEUMONIA, NO ESPECIFICADA	1432
B342	INFECCION DEBIDA A CORONAVIRUS, SIN OTRA ESPECIFICACION	508
B972	CORONAVIRUS COMO CAUSA DE ENFERMEDADES CLASIFICADAS EN OTROS CAPITULOS	33
N189	INSUFICIENCIA RENAL CRONICA, NO ESPECIFICADA	31
R572	CHOQUE SEPTICO	28
J960	INSUFICIENCIA RESPIRATORIA AGUDA	27
J128	NEUMONIA DEBIDA A OTROS VIRUS	24
A162	TUBERCULOSIS DEL PULMON, SIN MENCION DE CONFIRMACION BACTERIOLOGICA O HISTOLOGICA	24
R060	DISNEA	18
J129	NEUMONIA VIRAL, NO ESPECIFICADA	14
	Otros	228
	Total	2367



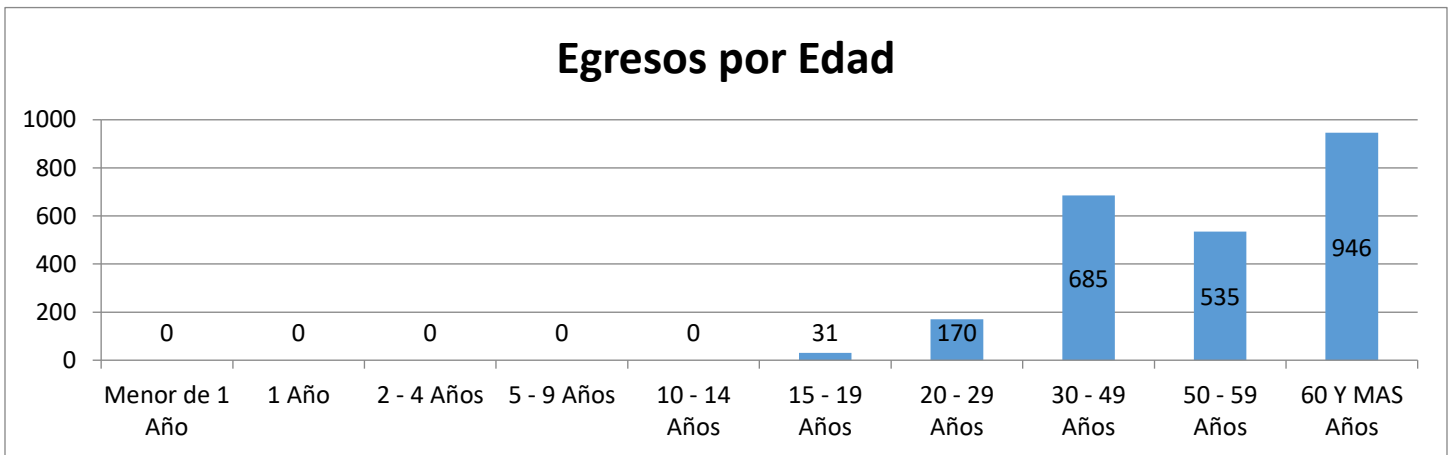
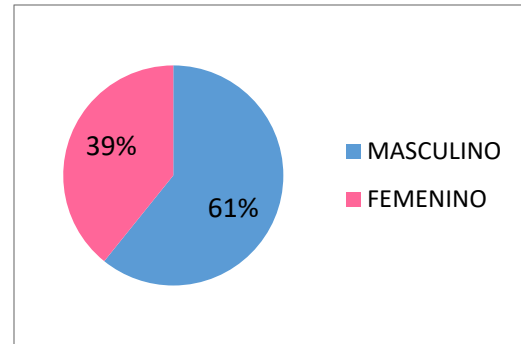
³Fuente: Sistema iMed módulos "Ingresos, Egresos, Defunciones, Indicadores". Fecha de extracción: febrero 2022

•Formula: Promedio de días de estancia: Número total de días de estancia en el hospital / Total de egresos hospitalarios. Referencia: <http://www.salud.gob/>



DIVISIÓN MEDICINA / INFECTOLOGÍA

Sexo	Egresos
MASCULINO	1439
FEMENINO	928
Total	2367



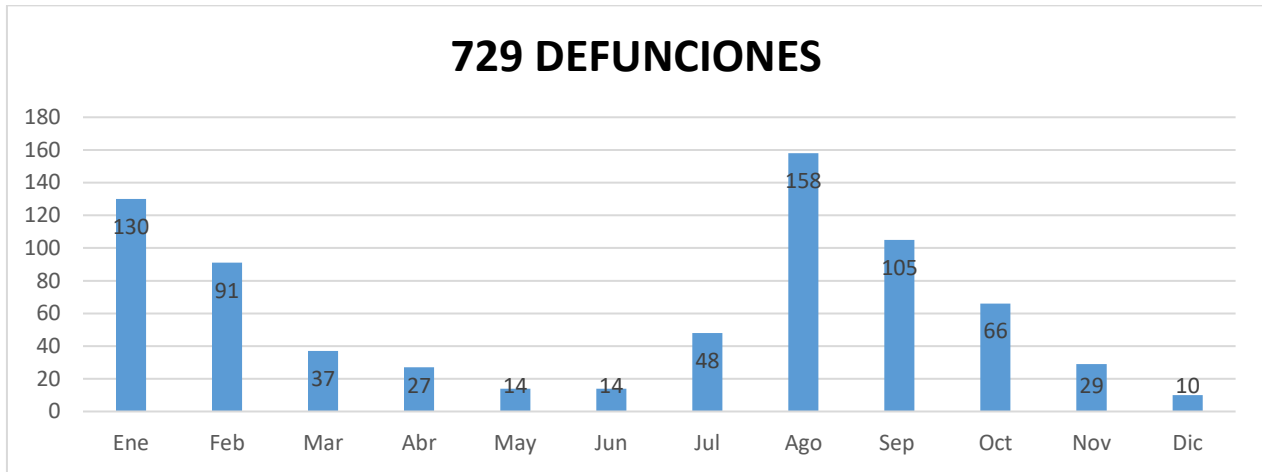
Municipios	Egresos
Jalisco	2320
Michoacán de Ocampo	24
Zacatecas	3
Colima	2
Ciudad de México	2
México	2
Guanajuato	2
Nayarit	2
Veracruz de Ignacio de la Llave	2
Querétaro	1
Otros	7
Total	2367

Estados	Egresos
Jalisco	2320
Michoacán de Ocampo	24
Zacatecas	3
Colima	2
Ciudad de México	2
México	2
Guanajuato	2
Nayarit	2
Veracruz de Ignacio de la Llave	2
Querétaro	1
Otros	7
Total	2367



DIVISIÓN MEDICINA INFECTOLOGÍA

Mortalidad⁴



Promedio mensual de Defunciones: 60.75

Tasa de Mortalidad: 307.98

CIE 10	Principales Causas de Mortalidad	Defunciones
U071	COVID-19, virus identificado	563
J189	NEUMONIA, NO ESPECIFICADA	70
A419	SEPTICEMIA, NO ESPECIFICADA	28
J960	INSUFICIENCIA RESPIRATORIA AGUDA	19
N189	INSUFICIENCIA RENAL CRONICA, NO ESPECIFICADA	9
J969	INSUFICIENCIA RESPIRATORIA, NO ESPECIFICADA	5
J129	NEUMONIA VIRAL, NO ESPECIFICADA	5
A162	TUBERCULOSIS DEL PULMON, SIN MENCION DE CONFIRMACION BACTERIOLOGICA O HISTOLOGICA	4
J159	NEUMONIA BACTERIANA, NO ESPECIFICADA	2
R570	CHOQUE CARDIOGENICO	2
	Otros	22
Total		729

⁴Fuente: Sistema iMed módulos "Defunciones, Indicadores" y Certificado de Defunción. Fecha de extracción: febrero 2022

•Fórmula: Tasa de mortalidad = Número total de egresos por defunción / Número total de egresos hospitalarios x 1000. Referencia: <http://www.salud.gob/>

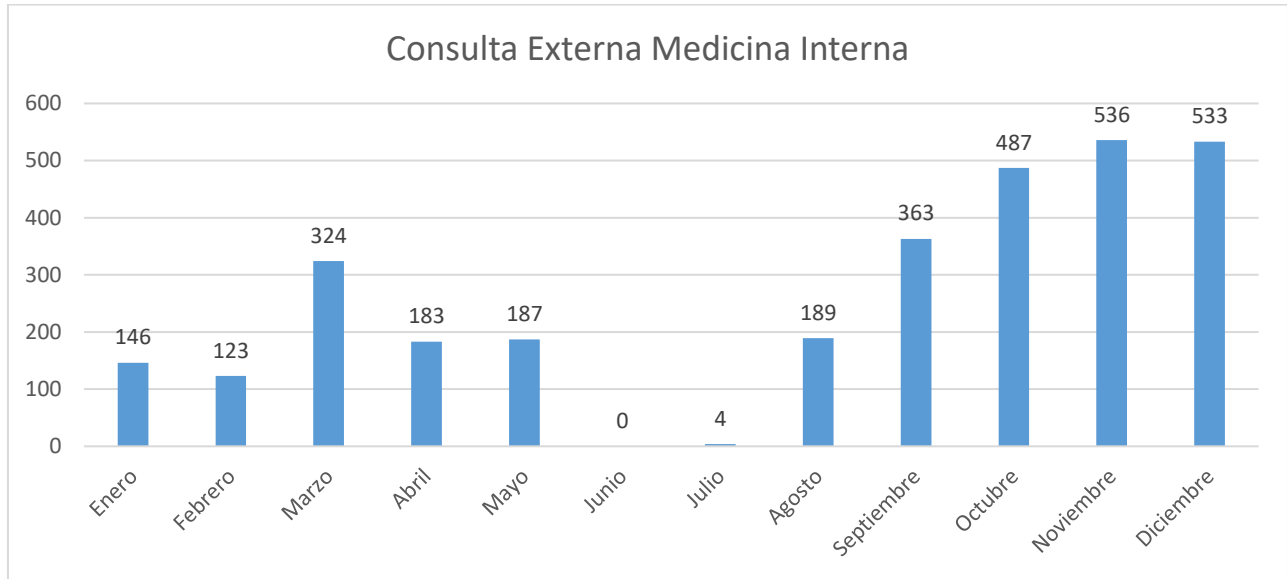


DIVISIÓN MEDICINA / MEDICINA INTERNA

Jefe del Servicio de Medicina Interna: Dra. Sol Ramírez Ochoa¹

Médicos Adscritos: 11¹

Consulta Externa²



Consulta Externa	
MES	Total Consultas
Enero	146
Febrero	123
Marzo	324
Abril	183
Mayo	187
Junio	0
Julio	4
Agosto	189
Septiembre	363
Octubre	487
Noviembre	536
Diciembre	533
Total	3075

10 Principales Consultas Por Diagnóstico	
CIE 10	Consultas
E11 - DIABETES MELLITUS NO INSULINODEPENDIENTE	169
I10X - HIPERTENSION ESENCIAL (PRIMARIA)	153
E10 - DIABETES MELLITUS INSULINODEPENDIENTE	61
Z514 - ATENCION PREPARATORIA PARA TRATAMIENTO SUBSECUENTE, NO CLASIFICADO EN OTRA	23
E119 - DIABETES MELLITUS NO INSULINODEPENDIENTE, SIN MENCION DE COMPLICACION	21
E039 - HIPOTIROIDISMO, NO ESPECIFICADO	20
Z540 - CONVALECENCIA CONSECUTIVA A CIRUGIA	14
E115 - DIABETES MELLITUS NO INSULINODEPENDIENTE, CON COMPLICACIONES CIRCULATORIAS	10
I110 - ENFERMEDAD CARDIACA HIPERTENSIVA CON INSUFICIENCIA CARDIACA (CONGESTIVA)	9
N189 - INSUFICIENCIA RENAL CRONICA, NO ESPECIFICADA	6
Otros	2589
Total	3075

Promedio mensual de Consulta Externa otorgada: 256.25

¹Fuente: Control y Registro / Recursos Humanos

²Fuente: Hoja Diaria de Productividad, Reporte "PRODUCTIVIDAD CONSULTA EXTERNA ADULTOS 2021". Fecha de Extracción: febrero 2022

**DIVISIÓN MEDICINA / MEDICINA INTERNA**

CONSULTAS	Enero	Febrero	Marzo	Abril	Mayo	Junio	Julio	Agosto	Septiembre	Octubre	Noviembre	Diciembre	Total
Primera Vez	68	45	163	69	117	0	4	81	11	4	0	0	562
Subsecuente	78	78	161	114	70	0	0	22	3	0	0	0	526
Indefinido	0	0	0	0	0	0	0	86	349	483	536	533	1987
												Total	3075

10 Principales Municipios de Consultas	
Municipios	Consultas
Guadalajara	281
Zapopan	151
Tonalá	120
Huitiupan	87
San Pedro Tlaquepaque	85
Tlajomulco de Zúñiga	55
Capitan Luis Angel Vidal	49
El Salto	31
Totolapa	26
Tuxtla Gutiérrez	22
Otros	2168
Total	3075

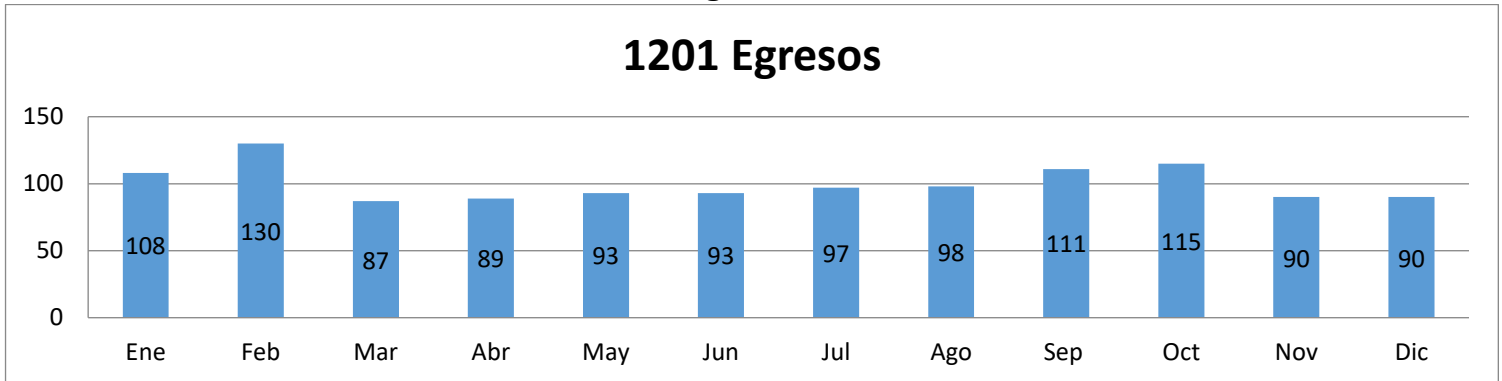
10 Principales Estados de Consultas	
Estados	Consultas
Jalisco	1057
Michoacán de Ocampo	20
Colima	2
Zacatecas	1
Guanajuato	1
Nayarit	1
San Luis Potosí	1
Chiapas	1
México	1
Coahuila de Zaragoza	1
Otros	1989
Total	3075

GRUPOS ETARIOS	Femenino	Masculino	Indefinido	Total
29 días a 12 meses	3	0	0	3
6 a 12 años	1	0	0	1
13 a 18 años	10	18	0	28
19 a 64 años	534	347	6	887
65 y más años	95	74	0	169
Indefinido	0	0	1987	1987
Total	643	439	1993	3075



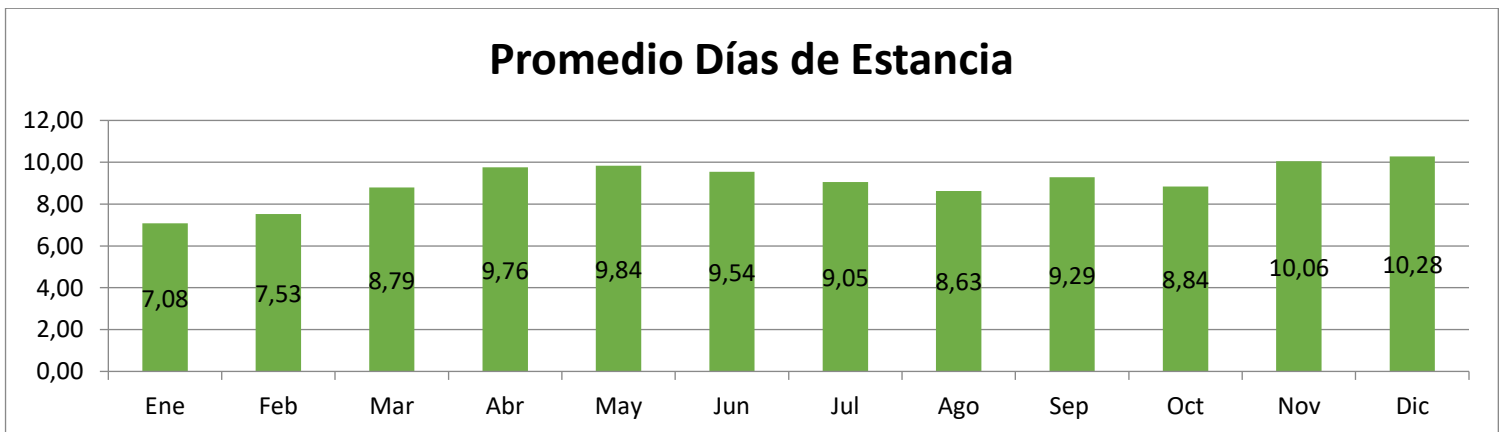
DIVISIÓN MEDICINA/ MEDICINA INTERNA

Egresos³



Indicadores	Ene	Feb	Mar	Abr	May	Jun	Jul	Ago	Sep	Oct	Nov	Dic	Anual	Promedio Mensual
Egresos	108	130	87	89	93	93	97	98	111	115	90	90	1201	100.08
Ingresos	134	120	83	85	96	88	106	103	110	109	91	79	1204	100.33
Promedio Días Estancia	7.08	7.53	8.79	9.76	9.84	9.54	9.05	8.63	9.29	8.84	10.06	10.28	8.98	8.98
Días de Estancia	765	979	765	869	915	887	878	846	1031	1017	905	925	10782	898.50
Defunciones	26	14	17	12	9	4	9	12	17	29	10	6	165	13.75

CIE 10	Principales Causas de Egreso	Cantidad
J189	NEUMONIA, NO ESPECIFICADA	53
I64X	ACC VASCULAR ENCEFALICO AGUDO, NO ESPEC COMO HEMORRAGICO O ISQUEMICO	49
R060	DISNEA	46
K922	HEMORRAGIA GASTROINTESTINAL, NO ESPECIFICADA	38
R568	OTRAS CONVULSIONES Y LAS NO ESPECIFICADAS	35
N390	INFECCION DE VIAS URINARIAS, SITIO NO ESPECIFICADO	34
I679	ENFERMEDAD CEREBROVASCULAR, NO ESPECIFICADA	26
J459	ASMA, NO ESPECIFICADA	26
I500	INSUFICIENCIA CARDIACA CONGESTIVA	25
G409	EPILEPSIA, TIPO NO ESPECIFICADO	22
	Otros	847
	Total	1201



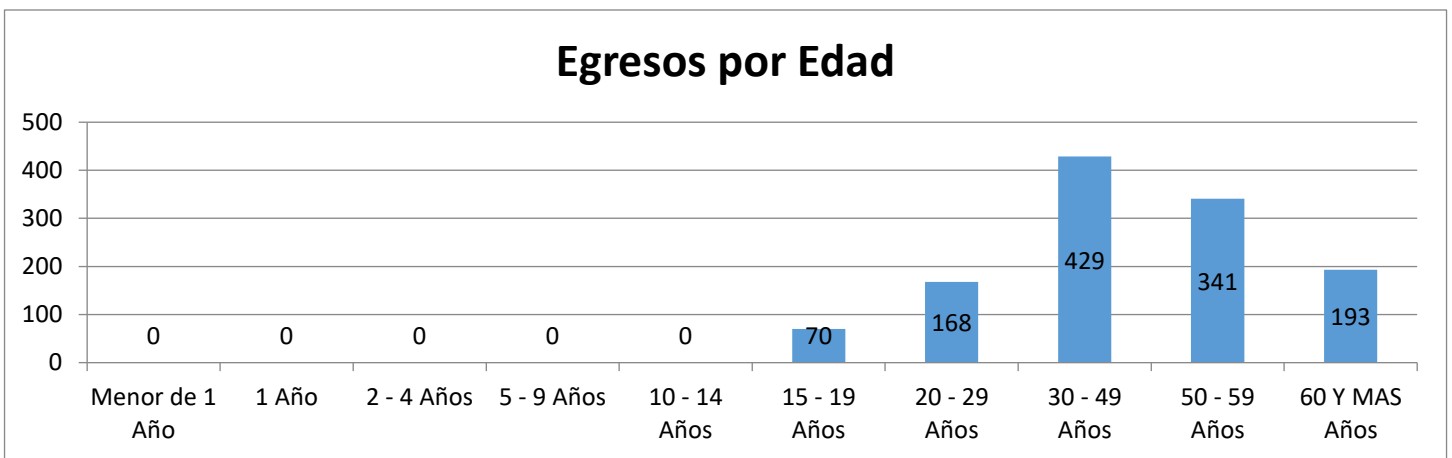
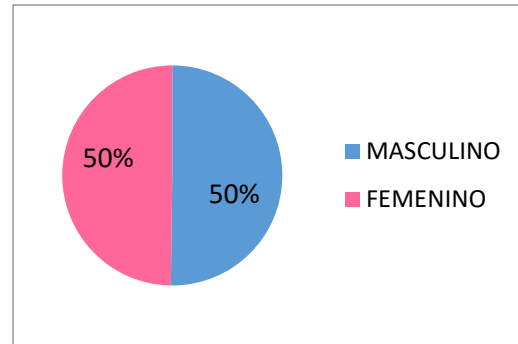
³ Sistema iMed módulos "Ingresos, Egresos, Defunciones, Indicadores". Fecha de extracción: febrero 2022

•Formula: Promedio de días de estancia: Número total de días de estancia en el hospital / Total de egresos hospitalarios. Referencia: <http://www.salud.gob/>



DIVISIÓN MEDICINA/ MEDICINA INTERNA

Sexo	Egresos
MASCULINO	603
FEMENINO	598
Total	1201



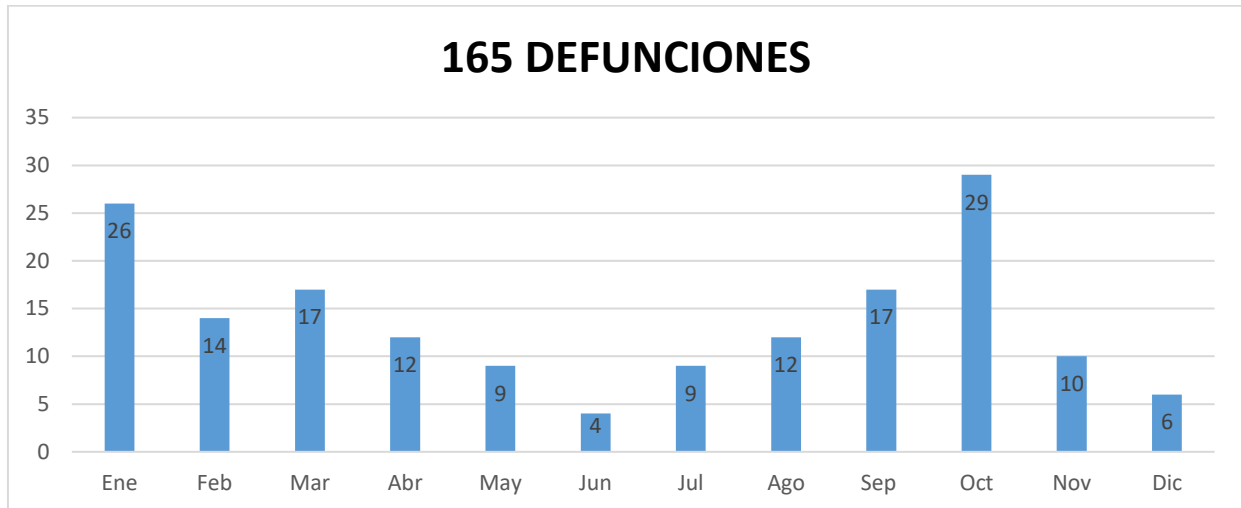
Municipios	Egresos
Guadalajara	355
Zapopan	185
Tonalá	178
San Pedro Tlaquepaque	151
Tlajomulco de Zúñiga	89
El Salto	52
Zapotlanejo	13
Chapala	11
Jocotepec	10
Ixtlahuacán de los Membrillos	7
Otros	150
Total	1201

Estados	Egresos
Jalisco	1185
Michoacán de Ocampo	8
México	1
Veracruz de Ignacio de la Llave	1
Tamaulipas	1
Sonora	1
Nayarit	1
Guanajuato	1
Colima	1
California	1
Total	1201



DIVISIÓN MEDICINA / MEDICINA INTERNA

Mortalidad⁴



Promedio mensual de Defunciones: 13.75

Tasa de mortalidad: 137.38

CIE 10	Principales Causas de Mortalidad	Defunciones
A419	SEPTICEMIA, NO ESPECIFICADA	32
J960	INSUFICIENCIA RESPIRATORIA AGUDA	14
I64X	ACC VASCULAR ENCEFALICO AGUDO, NO ESPEC COMO HEMORRAGICO O ISQUEMICO	11
U071	COVID-19, virus identificado	9
J189	NEUMONIA, NO ESPECIFICADA	6
J969	INSUFICIENCIA RESPIRATORIA, NO ESPECIFICADA	6
R060	DISNEA	6
R570	CHOQUE CARDIOGENICO	5
K922	HEMORRAGIA GASTROINTESTINAL, NO ESPECIFICADA	3
J90X	DERRAME PLEURAL NO CLASIFICADO EN OTRA PARTE	3
	Otros	70
	Total	165

Fuente: Sistema iMed módulos "Defunciones, Indicadores" y Certificado de Defunción. Fecha de extracción: febrero 2022

•Fórmula: Tasa de mortalidad = Número total de egresos por defunción / Número total de egresos hospitalarios x 1000. Referencia <http://www.salud.gob.mx/>

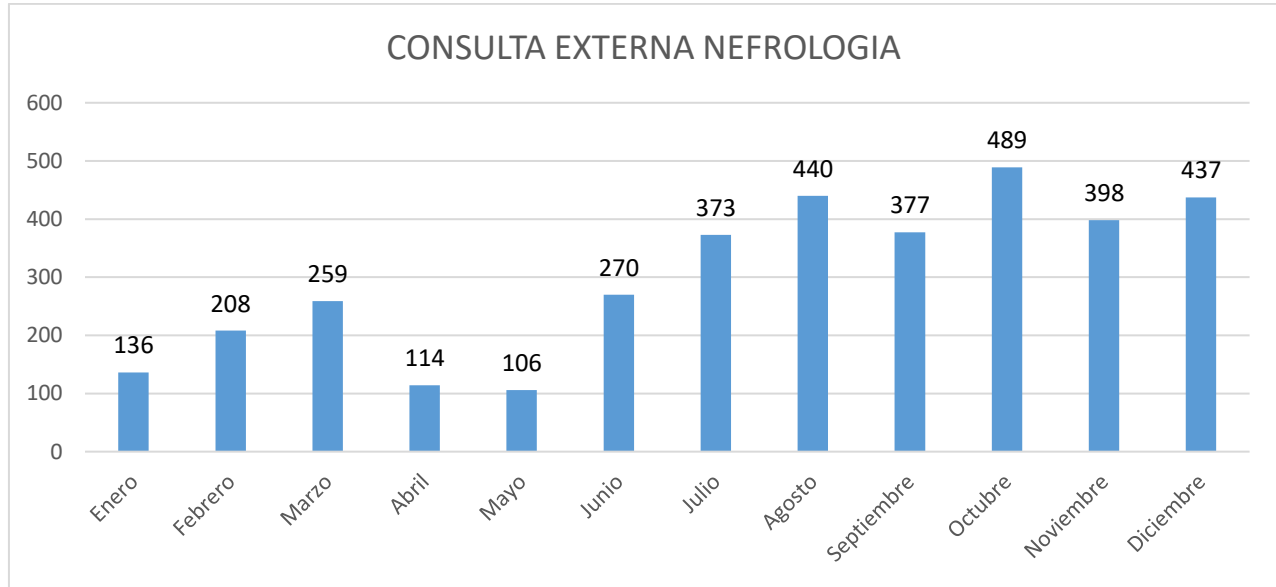


DIVISIÓN MEDICINA / NEFROLOGÍA

Jefe del Servicio de Nefrología: Dr. Guillermo García García¹

Médicos Adscritos: 11¹

Consulta Externa²



Consulta Externa	
MES	Total Consultas
Enero	136
Febrero	208
Marzo	259
Abril	114
Mayo	106
Junio	270
Julio	373
Agosto	440
Septiembre	377
Octubre	489
Noviembre	398
Diciembre	437
Total	3607

10 Principales Consultas Por Diagnóstico	
CIE 10	Consultas
N185 - ENFERMEDAD RENAL CRONICA, ETAPA 5	269
N184 - ENFERMEDAD RENAL CRONICA, ETAPA 4	248
N189 - INSUFICIENCIA RENAL CRONICA, NO ESPECIFICADA	239
N183 - ENFERMEDAD RENAL CRONICA, ETAPA 3	220
N182 - ENFERMEDAD RENAL CRONICA, ETAPA 2	48
N181 - ENFERMEDAD RENAL CRONICA, ETAPA 1	36
N180 - INSUFICIENCIA RENAL TERMINAL	34
M321 - LUPUS ERITEMATOSO SISTEMICO CON COMPROMISO DE ORGANOS O SISTEMAS	12
I10X - HIPERTENSION ESENCIAL (PRIMARIA)	6
E132 - DIABETES MELLITUS ESPECIFICADA, CON COMPLICACIONES RENALES	5
Otros	2490
Total	3607

Promedio mensual de Consulta Externa otorgada: 300.58

¹Fuente: Control y Registro/ Recursos Humanos

²Fuente: Sistema iMed módulos "Reportes, Indicadores" Hoja Diaria de Productividad. Fecha de Extracción: febrero 2022



DIVISIÓN MEDICINA / NEFROLOGÍA

CONSULTAS	Enero	Febrero	Marzo	Abril	Mayo	Junio	Julio	Agosto	Septiembre	Octubre	Noviembre	Diciembre	Total
Primera Vez	17	69	118	24	29	99	195	244	129	191	121	145	1381
Subsecuente	119	139	141	90	77	171	178	196	248	298	277	292	2226
												Total	3607

10 Principales Municipios de Consultas	
Municipios	Consultas
Guadalajara	992
Zapopan	562
Tonalá	339
San Pedro Tlaquepaque	281
Tlajomulco de Zúñiga	186
El Salto	83
La Barca	41
Tizapán el Alto	38
Zapotlanejo	46
Chapala	34
Otros	1005
Total	3607

10 Principales Estados de Consultas	
Estados	Consultas
Jalisco	3477
Michoacán de Ocampo	78
Zacatecas	29
Nayarit	4
Baja California	5
Yucatán	2
Veracruz de Ignacio de la Llave	2
Sinaloa	1
San Luis Potosí	1
Querétaro	1
Otros	7
Total	3607

GRUPOS ETARIOS	Femenino	Masculino	Indefinido	Total
29 días a 12 meses	0	1	0	1
3 a 5 años	0	1	0	1
6 a 12 años	0	2	0	2
13 a 18 años	39	22	0	61
19 a 64 años	1174	1268	5	2447
65 y más años	565	534	0	1099
Total	1778	1828	5	3607

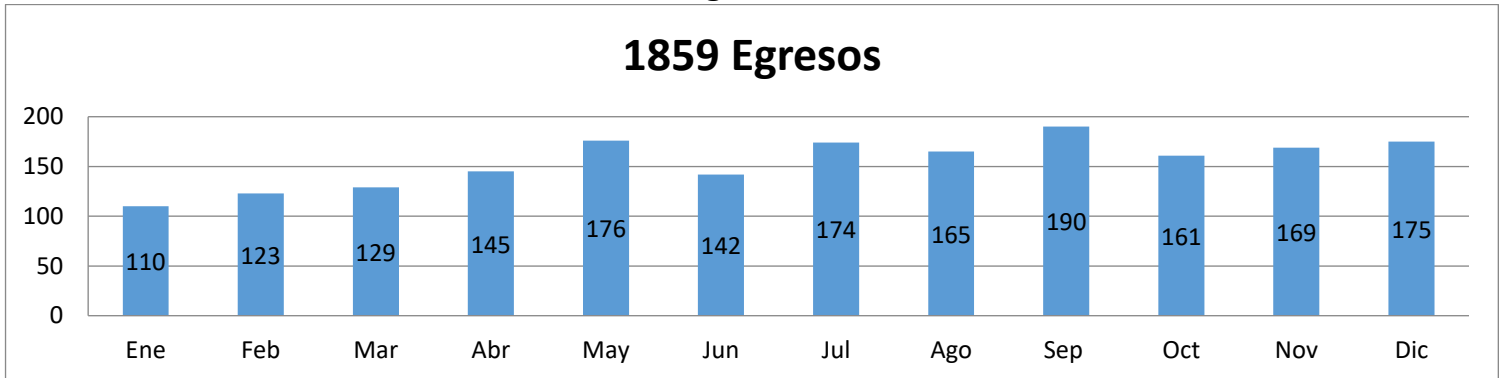
CLINICAS	Total consultas por año
Nefrología general	677
Clínica de salud renal	1466
Nefrología vespertino	344
Nefrología empleados	5
DPCA nefrología	74
Hierro nefrología	3
Glomerulonefritis nefrología	32
Nefrología trasplantes	17
Adecuación de nefrología	1
Capacitación de DPCA	1
Cambio de línea	2
Indefinido	985
Total	3607

PROCEDIMIENTOS	Cantidad
Diálisis peritoneal	182
Cateterismo vena para diálisis riñón	170
Hemodiálisis	103
Toracocentesis	70
Biopsia riñón cerrada [percutánea]	24
Fistula arteriovenosa para diálisis	13
Lavado peritoneal	10
Cateterismo vena otro	4
Irrigación herida otra	3
Ciclodialisis	3
Otros	0
Total	585



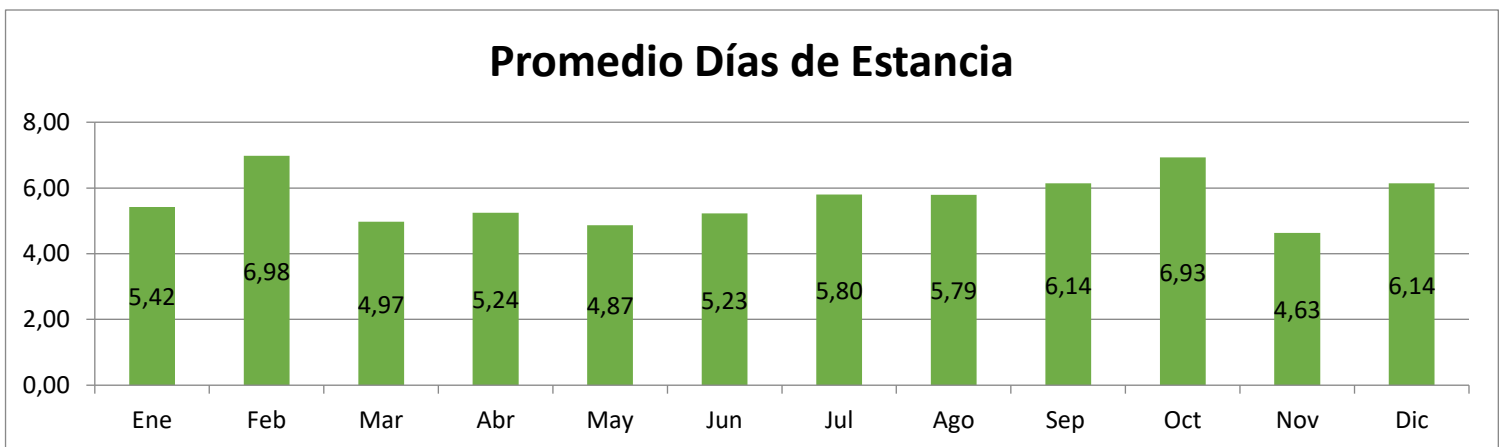
DIVISIÓN MEDICINA / NEFROLOGÍA

Egresos³



Indicadores	Ene	Feb	Mar	Abr	May	Jun	Jul	Ago	Sep	Oct	Nov	Dic	Anual	Promedio Mensual
Egresos	110	123	129	145	176	142	174	165	190	161	169	175	1859	154.92
Ingresos	121	112	132	153	174	145	176	188	168	156	176	171	1872	156.00
Promedio Días Estancia	5.42	6.98	4.97	5.24	4.87	5.23	5.80	5.79	6.14	6.93	4.63	6.14	5.68	5.68
Días de Estancia	596	858	641	760	857	742	1010	955	1166	1116	783	1074	10558	879.83
Defunciones	7	19	7	4	9	6	16	14	17	10	19	6	134	11.17

CIE 10	Principales Causas de Egreso	Cantidad
N189	INSUFICIENCIA RENAL CRONICA, NO ESPECIFICADA	1437
N185	ENFERMEDAD RENAL CRONICA, ETAPA 5	128
Z512	OTRA QUIMIOTERAPIA	31
N180	INSUFICIENCIA RENAL TERMINAL	20
R572	CHOQUE SEPTICO	10
N179	INSUFICIENCIA RENAL AGUDA, NO ESPECIFICADA	9
N181	ENFERMEDAD RENAL CRONICA, ETAPA 1	8
N183	ENFERMEDAD RENAL CRONICA, ETAPA 3	8
N19X	INSUFICIENCIA RENAL NO ESPECIFICADA	8
I120	ENFERMEDAD RENAL HIPERTENSIVA CON INSUFICIENCIA RENAL	8
	Otros	192
	Total	1859



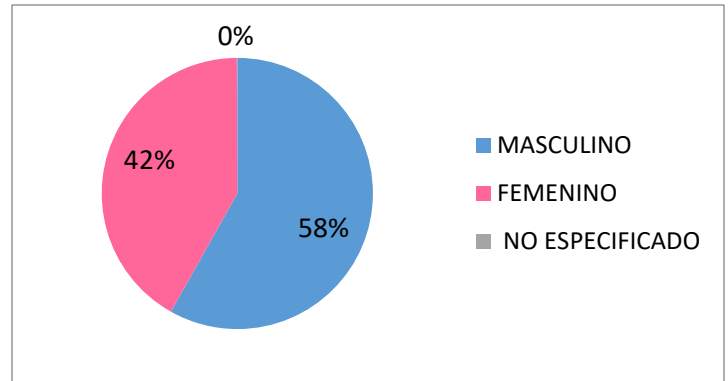
³Fuente: Sistema iMed módulos "Ingresos, Egresos, Defunciones, Indicadores". Fecha de extracción: febrero 2022

•Formula: Promedio de días de estancia: Número total de días de estancia en el hospital / Total de egresos hospitalarios. Referencia: <http://www.salud.gob/>

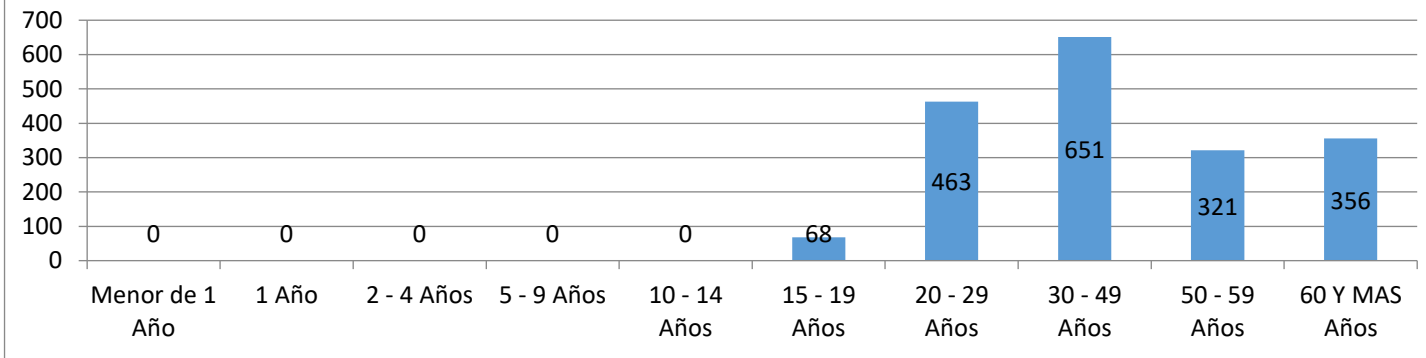


DIVISIÓN MEDICINA / NEFROLOGÍA

Sexo	Egresos
MASCULINO	1081
FEMENINO	777
NO ESPECIFICADO	1
Total	1859



Egresos por Edad



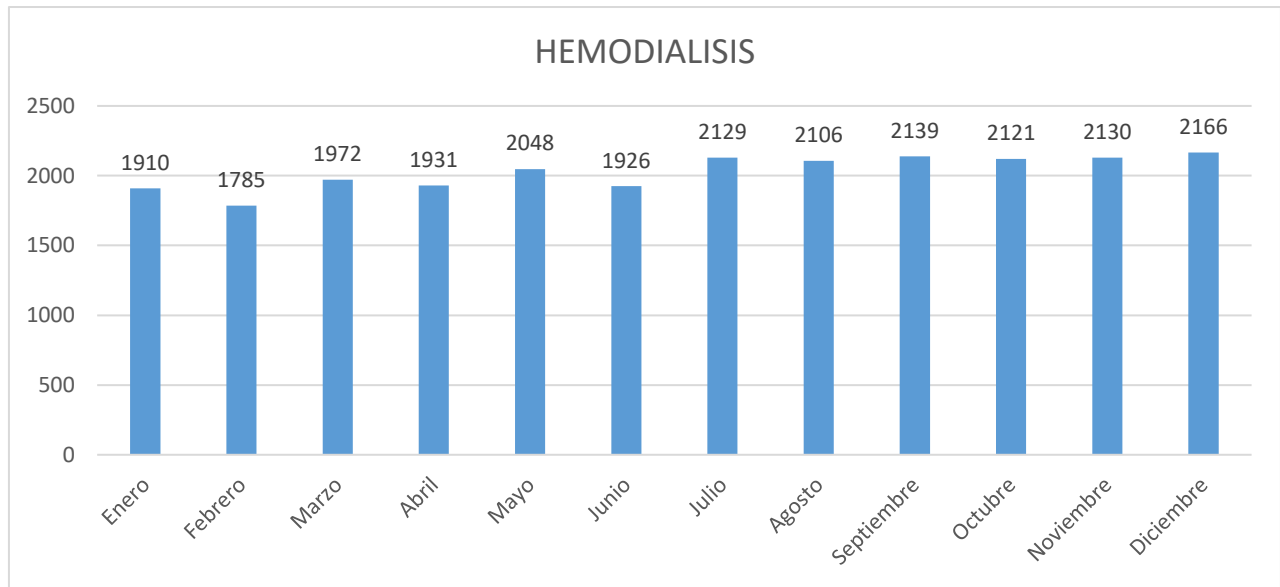
Municipios	Egresos
Guadalajara	426
Zapopan	317
San Pedro Tlaquepaque	253
Tonalá	201
Tlajomulco de Zúñiga	156
El Salto	72
Poncitlán	30
Ixtlahuacán de los Membrillos	20
Zapotlanejo	19
Cuquío	17
Otros	348
Total	1859

Estados	Egresos
Jalisco	1792
Michoacán de Ocampo	43
Zacatecas	12
Nayarit	5
Colima	3
Chiapas	2
Veracruz de Ignacio de la Llave	1
Sinaloa	1
Total	1859



DIVISIÓN MEDICINA / NEFROLOGÍA

Hemodiálisis¹



Nefrología	
MES	Cantidad
Enero	1910
Febrero	1785
Marzo	1972
Abril	1931
Mayo	2048
Junio	1926
Julio	2129
Agosto	2106
Septiembre	2139
Octubre	2121
Noviembre	2130
Diciembre	2166
Total	24363

10 Principales Consultas Por Diagnóstico	
CIE 10	Consultas
Z491 - DIALISIS EXTRACORPOREA	23873
Z490 - CUIDADOS PREPARATORIOS PARA DIALISIS	228
N189 - INSUFICIENCIA RENAL CRONICA, NO ESPECIFICADA	112
N180 - INSUFICIENCIA RENAL TERMINAL	64
N185 - ENFERMEDAD RENAL CRONICA, ETAPA 5	11
M154 - (OSTEO)ARTROSIS EROSIVA	10
Z941 - TRASPLANTE DE CORAZON	8
Z910 - HISTORIA PERSONAL DE ALERGIA, NO DEBIDA A DROGAS NI A SUSTANCIAS BIOLÓGICAS	7
Z461 - PRUEBA Y AJUSTE DE AUDIFONOS	3
R491 - AFONIA	2
Otros	45
Total	24363

Promedio mensual de Consulta Externa otorgada: 2030.25

¹Fuente: Sistema iMed módulos "Reportes, Indicadores" Fecha de Extracción: Febrero 2022

**DIVISIÓN MEDICINA / NEFROLOGÍA**

Detalle	Enero	Febrero	Marzo	Abril	Mayo	Junio	Julio	Agosto	Septiembre	Octubre	Noviembre	Diciembre	Total
Primera Vez	24	15	18	24	23	19	26	16	22	29	14	3	233
Subsecuente	1886	1770	1954	1907	2025	1907	2103	2090	2117	2092	2116	2163	24130
												Total	24363

10 Principales Municipios de Consultas	
Municipios	Consultas
Guadalajara	7375
Zapopan	5808
San Pedro Tlaquepaque	2501
Tonalá	2262
Tlajomulco de Zúñiga	1741
Poncitlán	1139
El Salto	528
Chapala	301
Hostotipaquillo	178
Ixtlahuacán de los Membrillos	171
Otros	2359
Total	24363

10 Principales Estados de Consultas	
Estados	Consultas
Jalisco	23804
Michoacán de Ocampo	241
Nayarit	144
Sinaloa	112
Zacatecas	52
Ciudad de México	4
Chiapas	4
Colima	2
Otros	0
Total	24363

GRUPOS ETARIOS	Femenino	Masculino	Indefinido	Total
6 a 12 años	64	5	3	72
13 a 18 años	70	125	2	197
19 a 64 años	9392	11727	5	21124
65 y más años	1100	1869	1	2970
Total	10626	13726	11	24363



DIVISIÓN MEDICINA / NEFROLOGÍA

Mortalidad²



Promedio mensual de Defunciones: 11.17

Tasa de Mortalidad: 72.08

CIE 10	Principales Causas de Mortalidad	Defunciones
N189	INSUFICIENCIA RENAL CRONICA, NO ESPECIFICADA	53
A419	SEPTICEMIA, NO ESPECIFICADA	23
I499	ARRITMIA CARDIACA, NO ESPECIFICADA	23
N185	ENFERMEDAD RENAL CRONICA, ETAPA 5	7
J960	INSUFICIENCIA RESPIRATORIA AGUDA	5
U071	COVID-19, virus identificado	3
N179	INSUFICIENCIA RENAL AGUDA, NO ESPECIFICADA	3
J189	NEUMONIA, NO ESPECIFICADA	2
R570	CHOQUE CARDIOGENICO	1
J80X	SINDROME DE DIFICULTAD RESPIRATORIA DEL ADULTO	1
	Otros	13
	Total	134

²Fuente: Sistema iMed módulos "Defunciones, Indicadores" y Certificado de Defunción. Fecha de extracción: febrero 2022

•Fórmula: Tasa de mortalidad = Número total de egresos por defunción / Número total de egresos hospitalarios x 1000. Referencia <http://www.salud.gob.mx/>

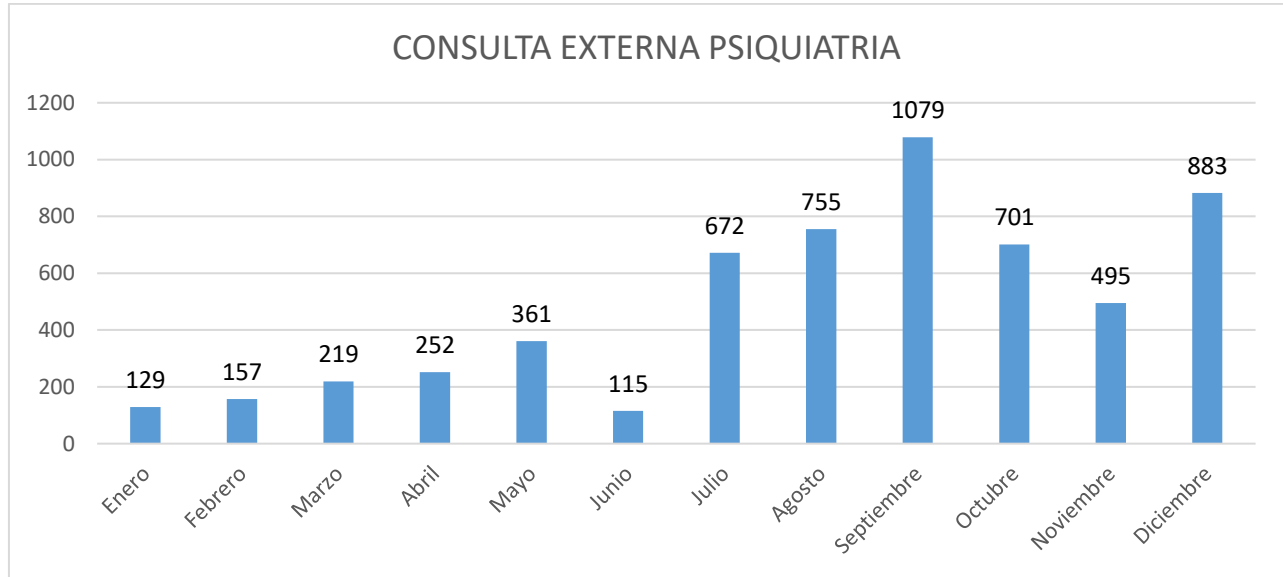


DIVISIÓN MEDICINA / PSIQUIATRIA

Jefe del Servicio de Psiquiatría: Dr. Rogelio Bazúa O'Connor¹

Médicos Adscritos: 7¹

Consulta Externa²



Consulta Externa	
MES	Total Consultas
Enero	129
Febrero	157
Marzo	219
Abril	252
Mayo	361
Junio	115
Julio	672
Agosto	755
Septiembre	1079
Octubre	701
Noviembre	495
Diciembre	883
Total	5818

10 Principales Consultas Por Diagnóstico	
CIE 10	Consultas
F411 - TRASTORNO DE ANSIEDAD GENERALIZADA	380
F322 - EPISODIO DEPRESIVO GRAVE SIN SINTOMAS PSICOTICOS	259
F321 - EPISODIO DEPRESIVO MODERADO	160
F068 - OTROS TRASTORNOS MENTALES ESPECIFICADOS DEBIDOS A LESION Y DISFUNCION CEREBRAL Y A ENFERMEDAD FISICA	158
F603 - TRASTORNO DE LA PERSONALIDAD EMOCIONALMENTE INESTABLE	106
F069 - TRASTORNO MENTAL NO ESPECIFICADO DEBIDO A LESION Y DISFUNCION CEREBRAL Y A ENFERMEDAD FISICA	80
F209 - ESQUIZOFRENIA, NO ESPECIFICADA	74
F320 - EPISODIO DEPRESIVO LEVE	66
F341 - DISTIMIA	50
F063 - TRASTORNOS DEL HUMOR (AFECTIVOS), ORGANICOS	49
Otros	4436
Total	5818

Promedio mensual de Consulta Externa otorgada: 484.83

1 Fuente: Control y Registro / Recursos Humanos

2 Fuente: Sistema iMed módulos "Reportes, Indicadores", Hoja Diaria de Productividad. Fecha de Extracción: febrero 2022



DIVISIÓN MEDICINA / PSIQUIATRIA

CONSULTAS	Enero	Febrero	Marzo	Abril	Mayo	Junio	Julio	Agosto	Septiembre	Octubre	Noviembre	Diciembre	Total
Primera Vez	76	52	82	55	109	19	191	144	171	134	103	172	1308
Subsecuente	53	69	137	197	252	96	449	460	423	208	160	333	2837
Indefinido	0	36	0	0	0	0	32	151	485	359	232	378	1673
												Total	5818

10 Principales Municipios de Consultas	
Municipios	Consultas
Guadalajara	1650
Zapopan	596
San Pedro Tlaquepaque	439
Tonalá	350
Tlajomulco de Zúñiga	180
El Salto	97
Zapotlanejo	45
Ocotlán	20
Tala	18
Piedras Negras	12
Otros	2411
Total	5818

10 Principales Estados de Consultas	
Estados	Consultas
Jalisco	4083
Michoacán de Ocampo	35
Nayarit	10
Zacatecas	6
Sinaloa	4
Veracruz de Ignacio de la Llave	2
Guanajuato	2
Colima	1
Aguscalientes	1
Baja California	1
Otros	1673
Total	5818

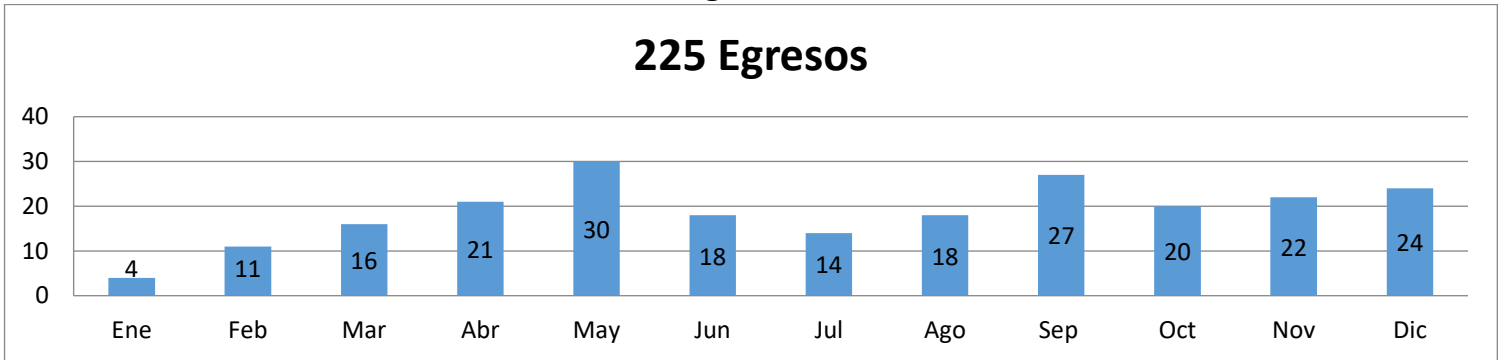
GRUPOS ETARIOS	Femenino	Masculino	Indefinido	Total
13 a 18 años	271	248	0	519
19 a 64 años	1837	1401	0	3238
65 y más años	274	114	0	388
Indefinido	0	0	1673	1673
Total	2382	1763	1673	5818



DIVISIÓN MEDICINA/PSIQUIATRIA

Egresos³

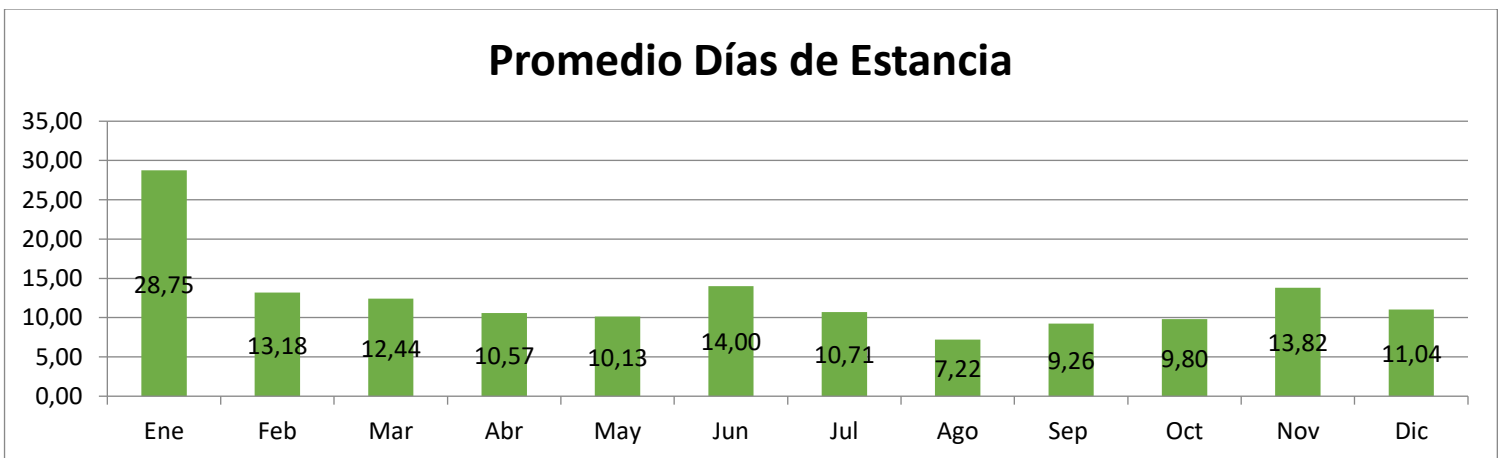
225 Egresos



Indicadores	Ene	Feb	Mar	Abr	May	Jun	Jul	Ago	Sep	Oct	Nov	Dic	Anual	Promedio Mensual
Egresos	4	11	16	21	30	18	14	18	27	20	22	24	225	18.75
Ingresos	8	8	16	26	28	13	13	23	25	27	17	25	229	19.08
Promedio Días Estancia	28.75	13.18	12.44	10.57	10.13	14.00	10.71	7.22	9.26	9.80	13.82	11.04	11.25	11.25
Días de Estancia	115	145	199	222	304	252	150	130	250	196	304	265	2532	211.00
Defunciones	0	0	0	0	0	0	0	0	0	0	0	0	0	0.00

CIE 10	Principales Causas de Egreso	Cantidad
F322	EPISODIO DEPRESIVO GRAVE SIN SINTOMAS PSICOTICOS	26
F323	EPISODIO DEPRESIVO GRAVE CON SINTOMAS PSICOTICOS	23
F312	TRASTORNO AFECTIVO BIPOLAR, EPISODIO MANIACO PRESENTE CON SINTOMAS PSICOTICOS	18
F412	TRASTORNO MIXTO DE ANSIEDAD Y DEPRESION	16
F209	ESQUIZOFRENIA, NO ESPECIFICADA	13
F29X	PSICOSIS DE ORIGEN NO ORGANICO, NO ESPECIFICADA	9
F319	TRASTORNO AFECTIVO BIPOLAR, NO ESPECIFICADO	7
F239	TRASTORNO PSICOTICO AGUDO Y TRANSITORIO, NO ESPECIFICADO	6
F200	ESQUIZOFRENIA PARANOIDE	5
F329	EPISODIO DEPRESIVO, NO ESPECIFICADO	5
	Otros	97
	Total	225

Promedio Días de Estancia



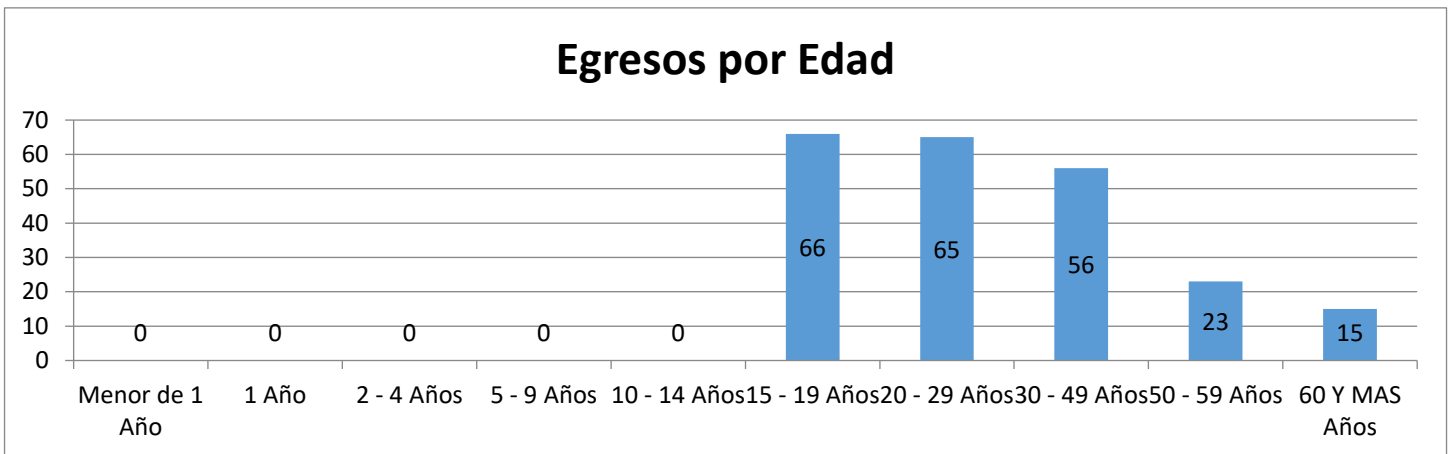
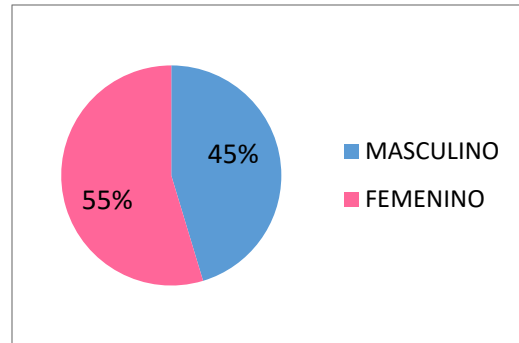
³Fuente: Sistema iMed módulos "Ingresos, Egresos, Defunciones, Indicadores". Fecha de extracción: febrero 2022

•Formula: Promedio de días de estancia: Número total de días de estancia en el hospital / Total de egresos hospitalarios. Referencia: <http://www.salud.gob/>



DIVISIÓN MEDICINA/PSIQUIATRIA

Sexo	Egresos
MASCULINO	102
FEMENINO	123
Total	225



Municipios	Egresos
Guadalajara	86
Zapopan	38
Tonalá	20
Tlajomulco de Zúñiga	17
San Pedro Tlaquepaque	16
El Salto	5
Poncitlán	4
Jocotepec	3
El Grullo	2
Chapala	2
Otros	32
Total	225

Estados	Egresos
Jalisco	221
Michoacán de Ocampo	4
Total	225

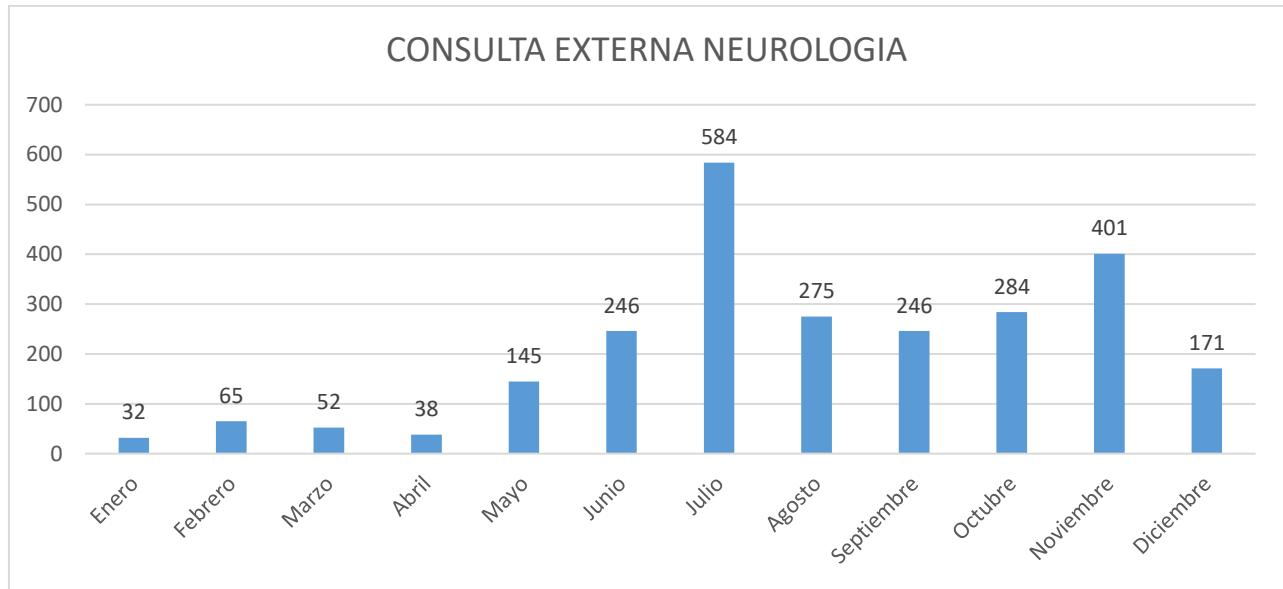


DIVISIÓN MEDICINA / NEUROLOGÍA

Jefe del Servicio de Neurología: Dr. José Luis Ruiz Sandoval¹

Médicos Adscritos: 4¹

Consulta Externa²



Consulta Externa	
MES	Total Consultas
Enero	32
Febrero	65
Marzo	52
Abril	38
Mayo	145
Junio	246
Julio	584
Agosto	275
Septiembre	246
Octubre	284
Noviembre	401
Diciembre	171
Total	2539

10 Principales Consultas Por Diagnóstico	
CIE 10	Consultas
G409 - EPILEPSIA, TIPO NO ESPECIFICADO	122
G439 - MIGRAÑA, NO ESPECIFICADA	27
R51X - CEFALEA	18
I639 - INFARTO CEREBRAL, NO ESPECIFICADO	7
G442 - CEFALEA DEBIDA A TENSION	6
I693 - SECUELAS DE INFARTO CEREBRAL	6
G35X - ESCLEROSIS MULTIPLE	5
G448 - OTROS SINDROMES DE CEFALEA ESPECIFICADOS	5
H46X - NEURITIS OPTICA	4
G438 - OTRAS MIGRAÑAS	4
Otros	2335
Total	2539

Promedio mensual de Consulta Externa otorgada: 211.58

¹ Fuente: Control y Registro / Recursos Humanos

² Fuente: Sistema iMed módulos "Reportes, Indicadores". Hoja Diaria de Productividad. Fecha de Extracción: febrero 2022

**DIVISIÓN MEDICINA / NEUROLOGÍA**

CONSULTAS	Enero	Febrero	Marzo	Abril	Mayo	Junio	Julio	Agosto	Septiembre	Octubre	Noviembre	Diciembre	Total
Primera Vez	14	23	31	17	21	201	125	4	7	43	49	70	605
Subsecuente	18	42	21	21	10	37	7	1	2	50	39	97	345
Indefinido	0	0	0	0	114	8	452	270	237	191	313	4	1589
												Total	2539

10 Principales Municipios de Consultas	
Municipios	Consultas
Guadalajara	292
Zapopan	107
Tonalá	93
San Pedro Tlaquepaque	81
Tlajomulco de Zúñiga	62
El Salto	24
Zapotlanejo	15
Ameca	8
Chapala	7
Hostotipaquillo	5
Otros	1845
Total	2539

10 Principales Estados de Consultas	
Estados	Consultas
Jalisco	916
Michoacán de Ocampo	20
Zacatecas	4
Nayarit	4
Sinaloa	2
Guanajuato	2
Baja california sur	1
Quintana Roo	1
Otros	1589
Total	2539

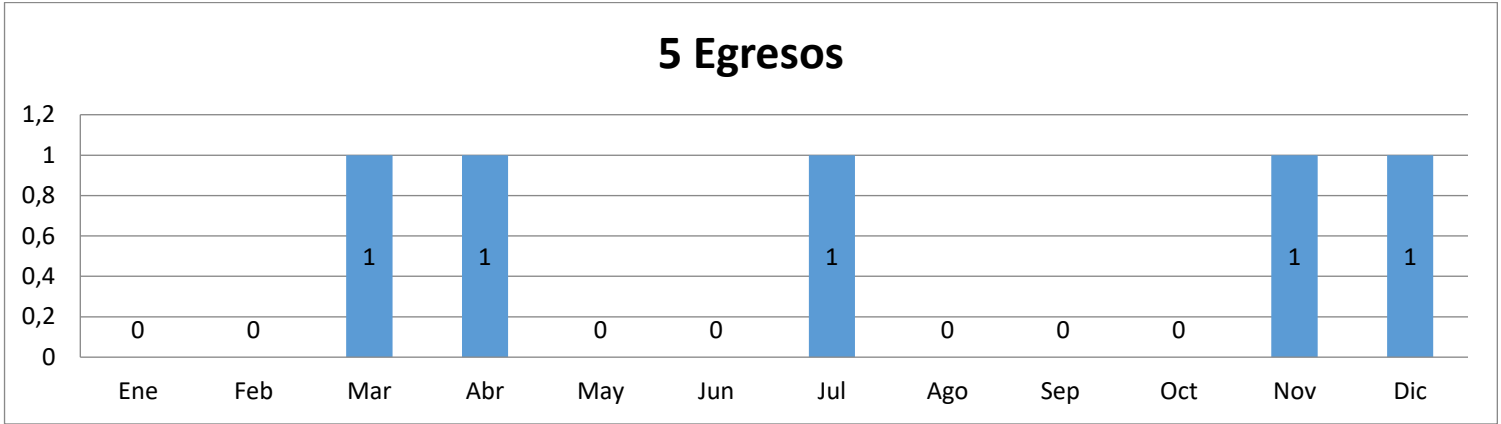
GRUPOS ETARIOS	Femenino	Masculino	Indefinido	Total
13 a 18 años	36	28	0	64
19 a 64 años	453	303	0	756
65 y más años	70	60	0	130
Indefinido	0	0	1589	1589
Total	559	391	1589	2539



DIVISIÓN MEDICINA/ NEUROLOGÍA

Egresos³

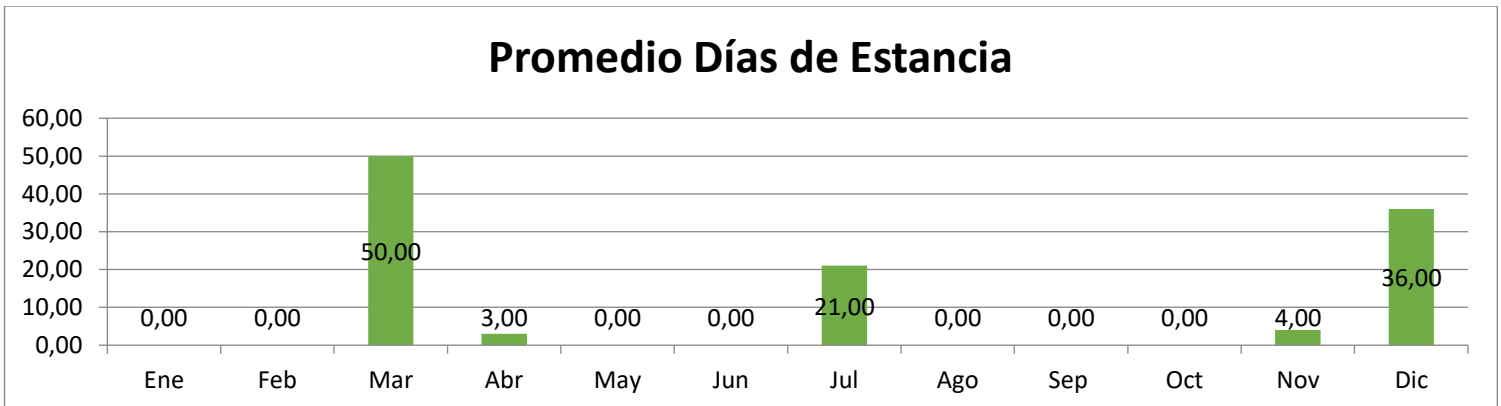
5 Egresos



Indicadores	Ene	Feb	Mar	Abr	May	Jun	Jul	Ago	Sep	Oct	Nov	Dic	Annual	Promedio Mensual
Egresos	0	0	1	1	0	0	1	0	0	0	1	1	5	0.42
Ingresos	0	1	0	1	0	1	0	0	0	0	2	0	5	0.42
Promedio Días Estancia	0.00	0.00	50.00	3.00	0.00	0.00	21.00	0.00	0.00	0.00	4.00	36.00	22.80	22.80
Días de Estancia	0	0	50	3	0	0	21	0	0	0	4	36	114	9.50
Defunciones	0	0	1	0	0	0	0	0	0	0	0	0	1	0.08

CIE 10	Principales Causas de Egreso	Cantidad
G062	ABSCESO EXTRADURAL Y SUBDURAL, NO ESPECIFICADO	1
I609	HEMORRAGIA SUBARACNOIDEA, NO ESPECIFICADA	1
R520	DOLOR AGUDO	1
S021	FRACTURA DE LA BASE DEL CRANEO	1
S064	HEMORRAGIA EPIDURAL	1
	Total	5

Promedio Días de Estancia



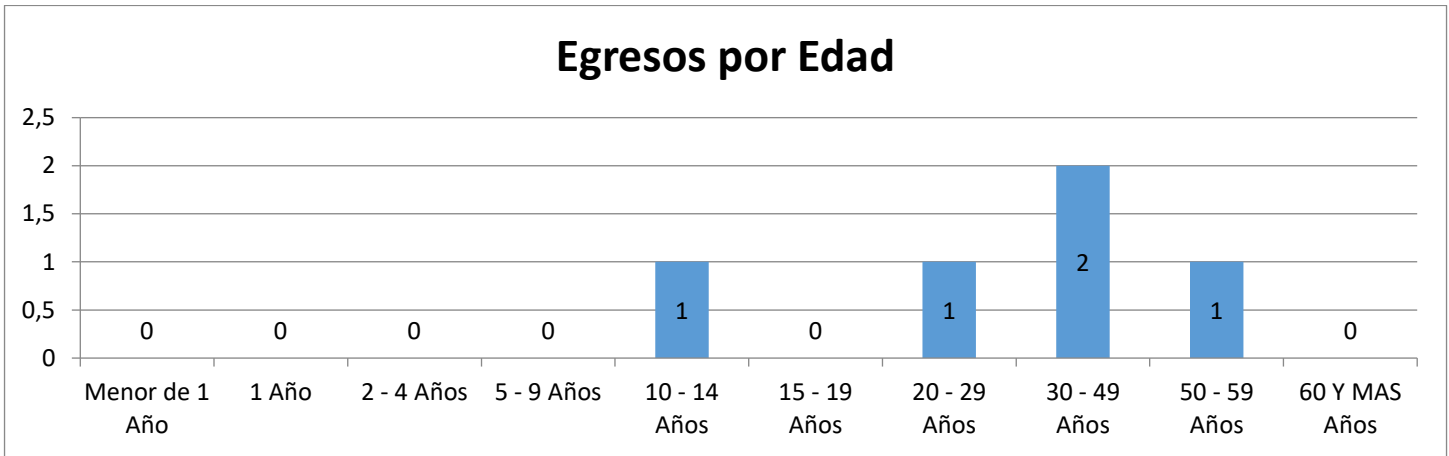
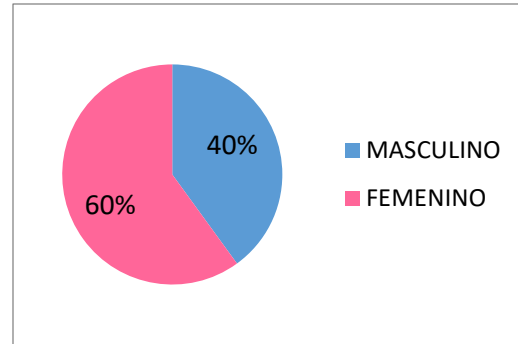
³Fuente: Sistema iMed módulos "Ingresos, Egresos, Defunciones, Indicadores". Fecha de extracción: febrero 2022

•Formula: Promedio de días de estancia: Número total de días de estancia en el hospital / Total de egresos hospitalarios. Referencia: <http://www.salud.gob/>



DIVISIÓN MEDICINA/ NEUROLOGÍA

Sexo	Egresos
MASCULINO	2
FEMENINO	3
Total	5



Municipios	Egresos
Chapala	1
El Salto	1
Guadalajara	1
Tonalá	1
Zapopan	1
Total	5

Estados	Egresos
Jalisco	5



DIVISIÓN MEDICINA/ NEUROLOGÍA

Mortalidad⁴



Promedio mensual de Defunciones: 0.08

Tasa de mortalidad: 20

CIE 10	Principales Causas de Mortalidad	Defunciones
G062	ABSCESO EXTRADURAL Y SUBDURAL, NO ESPECIFICADO	1

⁴ Fuente: Sistema iMed módulos "Defunciones, Indicadores" y Certificado de Defunción. Fecha de extracción: febrero 2022

*Fórmula: Tasa de mortalidad = Número total de egresos por defunción / Número total de egresos hospitalarios. Referencia: <http://www.salud.gob.mx/>

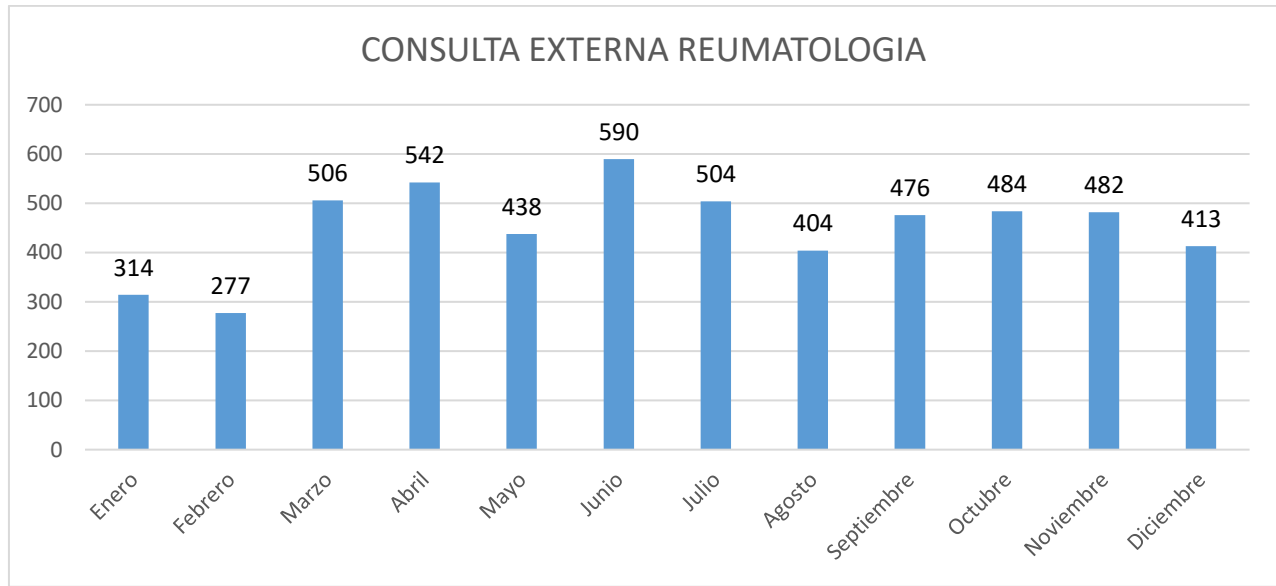


DIVISIÓN MEDICINA / REUMATOLOGÍA

Jefe del Servicio de Reumatología: Dr. Sergio Cerpa Cruz¹

Médicos adscritos: 4¹

Consulta Externa²



Consulta Externa	
MES	Total Consultas
Enero	314
Febrero	277
Marzo	506
Abril	542
Mayo	438
Junio	590
Julio	504
Agosto	404
Septiembre	476
Octubre	484
Noviembre	482
Diciembre	413
Total	5430

10 Principales Consultas Por Diagnóstico	
CIE 10	Consultas
M069 - ARTRITIS REUMATOIDE, NO ESPECIFICADA	1264
M329 - LUPUS ERITEMATOSO SISTEMICO, SIN OTRA ESPECIFICACION	757
M150 - (OSTEO)ARTROSIS PRIMARIA GENERALIZADA	733
M797 - FIBROMIALGIA	261
M45X - ESPONDILITIS ANQUILOSANTE	202
M059 - ARTRITIS REUMATOIDEA SEROPOSITIVA, SIN OTRA ESPECIFICACION	201
M469 - ESPONDILOPATIA INFLAMATORIA, NO ESPECIFICADA	179
L405 - ARTROPATIA PSORIASICA (M07.0*-M07.3*, M09.0*)	176
M350 - SINDROME SECO [SJOGREN]	141
M810 - OSTEOPOROSIS POSTMENOPAUSICA, SIN FRACTURA PATOLOGICA	111
Otros	1405
Total	5430

Promedio mensual de Consulta Externa otorgada: 452.5

¹ Fuente: Control y Registro / Recursos Humanos

² Fuente: Sistema iMed módulos "Reportes, Indicadores", Hoja Diaria de Productividad. Fecha de Extracción: febrero 2022

**DIVISIÓN MEDICINA / REUMATOLOGÍA**

CONSULTAS	Enero	Febrero	Marzo	Abril	Mayo	Junio	Julio	Agosto	Septiembre	Octubre	Noviembre	Diciembre	Total
Primera Vez	51	31	65	68	50	68	58	65	59	54	67	44	680
Subsecuente	263	246	441	474	388	522	446	339	417	430	415	369	4750
												Total	5430

10 Principales Municipios de Consultas	
Municipio	Consultas
Guadalajara	1761
Zapopan	763
Tonalá	533
San Pedro Tlaquepaque	471
Tlajomulco de Zúñiga	266
El Salto	138
La Barca	68
Atotonilco el Alto	64
Zapotlanejo	57
Ameca	50
Otros	1259
Total	5430

10 Principales Estados de Consultas	
Estados	Consultas
Jalisco	5232
Michoacán de Ocampo	151
Zacatecas	17
Nayarit	9
Sinaloa	5
Guanajuato	4
Colima	4
San Luis Potosí	2
Baja California Sur	2
Sonora	1
Otros	3
Total	5430

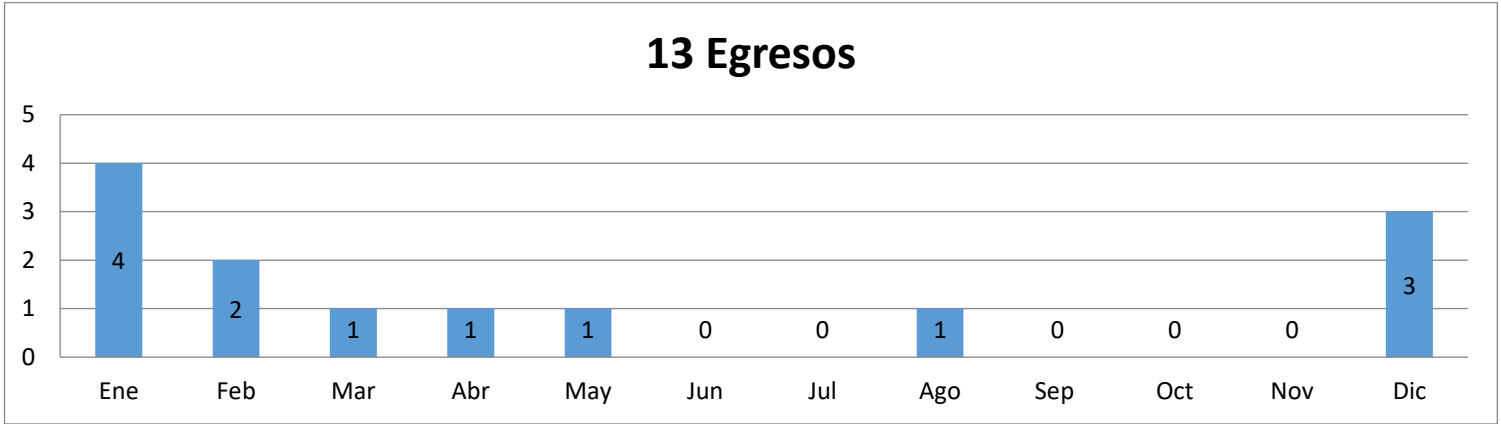
GRUPOS ETARIOS	Femenino	Masculino	Indefinido	Total
29 días a 12 meses	2	0	0	2
13 a 35 meses	1	0	0	1
3 a 5 años	7	1	0	8
6 a 12 años	24	7	0	31
13 a 18 años	89	43	0	132
19 a 64 años	3634	626	4	4264
65 y más años	838	155	1	994
Total	4593	832	5	5430



DIVISIÓN MEDICINA / REUMATOLOGÍA

Egresos³

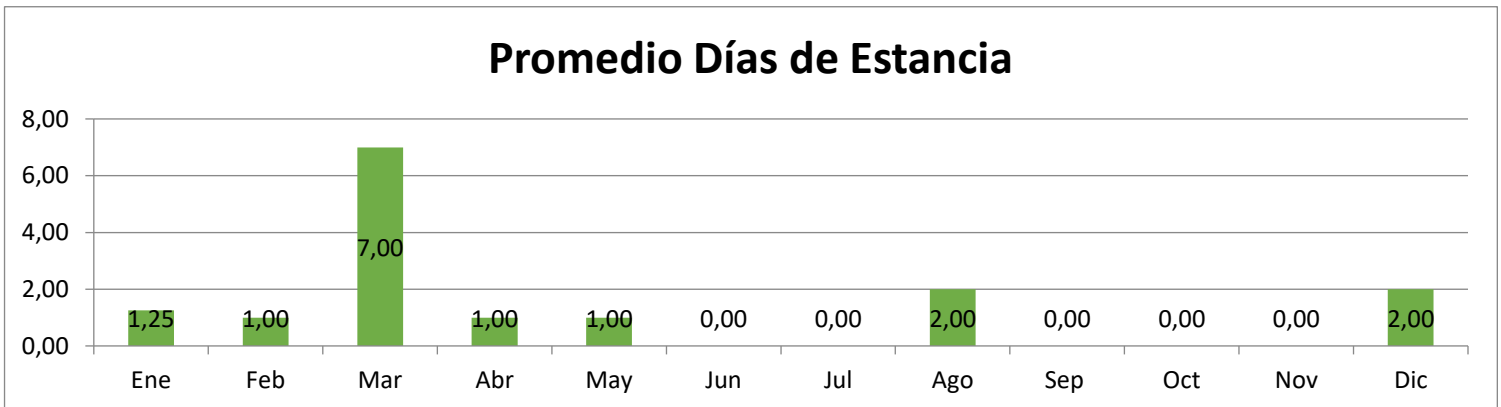
13 Egresos



Indicadores	Ene	Feb	Mar	Abr	May	Jun	Jul	Ago	Sep	Oct	Nov	Dic	Anual	Promedio Mensual
Egresos	4	2	1	1	1	0	0	1	0	0	0	3	13	1.08
Ingresos	4	3	0	1	1	0	0	1	0	0	0	3	13	1.08
Promedio Días Estancia	1.25	1.00	7.00	1.00	1.00	0.00	0.00	2.00	0.00	0.00	0.00	2.00	1.85	1.85
Días de Estancia	5	2	7	1	1	0	0	2	0	0	0	6	24	2.00
Defunciones	0	0	0	0	0	0	0	0	0	0	0	0	0	0.00

CIE 10	Principales Causas de Egreso	Cantidad
M069	ARTRITIS REUMATOIDE, NO ESPECIFICADA	6
L932	OTROS LUPUS ERITEMATOSOS LOCALIZADOS	2
M329	LUPUS ERITEMATOSO SISTEMICO, SIN OTRA ESPECIFICACION	2
C80X	TUMOR MALIGNO DE SITIOS NO ESPECIFICADOS	1
L959	VASCULITIS LIMITADA A LA PIEL, SIN OTRA ESPECIFICACION	1
M199	ARTROSIS, NO ESPECIFICADA	1
	Total	13

Promedio Días de Estancia



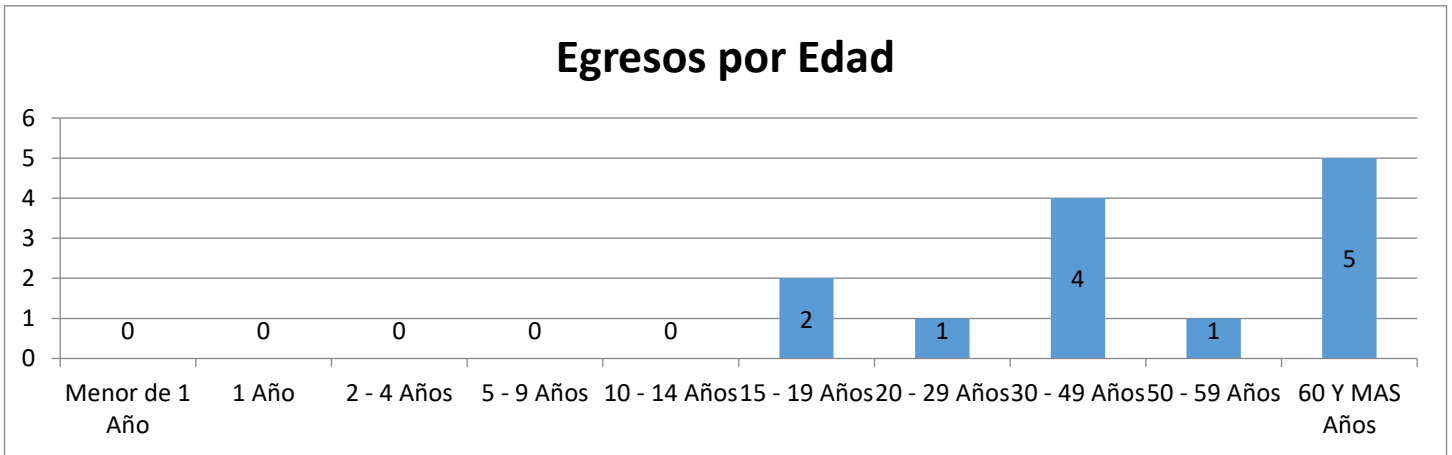
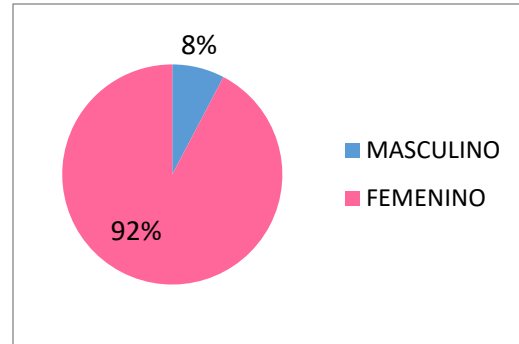
³Fuente: Sistema iMed módulos "Ingresos, Egresos, Defunciones, Indicadores". Fecha de extracción: febrero 2022

•Formula: Promedio de días de estancia: Número total de días de estancia en el hospital / Total de egresos hospitalarios. Referencia: <http://www.salud.gob.mx/>



DIVISIÓN MEDICINA / REUMATOLOGÍA

Sexo	Egresos
MASCULINO	1
FEMENINO	12
Edad	13



Municipios	Egresos
Zapopan	3
Tlajomulco de Zúñiga	2
Tonalá	2
Yahualica de González Gallo	1
Atemajac de Brizuela	1
El Salto	1
Juanacatlán	1
San Pedro Tlaquepaque	1
Otros	1
Total	13

Estados	Egresos
Jalisco	12
Michoacán de Ocampo	1
Total	13

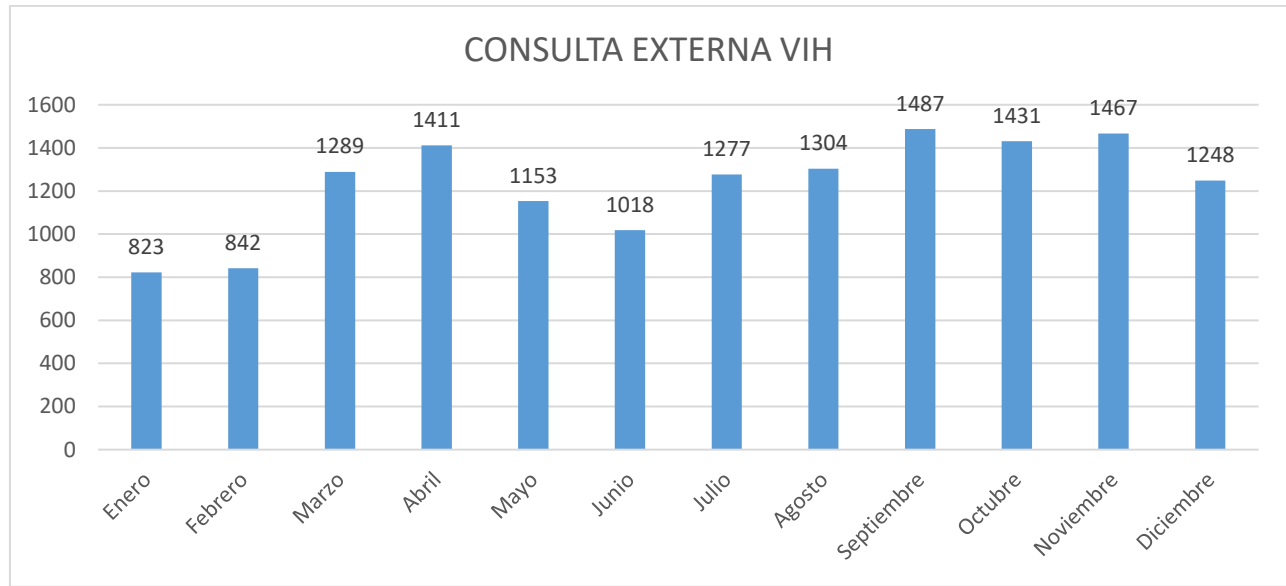


DIVISIÓN MEDICINA / UNIDAD DE VIH

Jefe del Servicio de Unidad de VIH: Dra. Luz Alicia González Hernández¹

Médicos Adscritos: 9¹

Consulta Externa²



Consulta Externa	
MES	Total Consultas
Enero	823
Febrero	842
Marzo	1289
Abril	1411
Mayo	1153
Junio	1018
Julio	1277
Agosto	1304
Septiembre	1487
Octubre	1431
Noviembre	1467
Diciembre	1248
Total	14750

10 Principales Consultas Por Diagnóstico	
CIE 10	Consultas
B24X - ENFERMEDAD POR VIRUS DE LA INMUNODEFICIENCIA HUMANA [VIH], SIN OTRA ESPECIFICACIÓN	14750
Total	14750

Promedio mensual de Consulta Externa otorgada: 1229.16

¹Fuente: Control y Registro / Recursos Humanos

²Fuente: Sistema iMed módulos "VIH, indicadores", Base de datos del sistema SMART. Fecha de Extracción: febrero 2022



DIVISIÓN MEDICINA / UNIDAD DE VIH

CONSULTAS	Enero	Febrero	Marzo	Abril	Mayo	Junio	Julio	Agosto	Septiembre	Octubre	Noviembre	Diciembre	Total
Primera Vez	6	12	16	23	25	30	30	30	30	54	27	30	313
Subsecuente	817	830	1273	1388	1128	988	1247	1274	1457	1377	1440	1218	14437
Total													14750

CONSULTAS	Enero	Febrero	Marzo	Abril	Mayo	Junio	Julio	Agosto	Septiembre	Octubre	Noviembre	Diciembre	Total
Medicina	737	749	1151	1269	1003	839	1065	1122	1272	1233	1262	1110	12812
Nutrición	39	42	51	69	96	99	109	93	112	104	105	65	984
Psicología	47	51	87	73	54	80	103	89	103	94	100	73	954
Total													14750

OTRAS ATENCIONES	Enero	Feb	Marzo	Abril	Mayo	Junio	Julio	Agosto	Septiembre	Octubre	Noviembre	Diciembre	Total
Pacientes que acuden a recoger medicamento	3	5	3	1	4	0	0	1	0	0	2	0	19

10 Principales Municipios de Consultas	
Municipios	Consultas
Guadalajara	10360
Zapopan	1191
Tlajomulco de Zúñiga	648
Tlaquepaque	580
Tonalá	481
El salto	142
Chapala	81
La Barca	60
Tepatitlán de Morelos	60
Ocotlán	50
Otros	1097
Total	14750

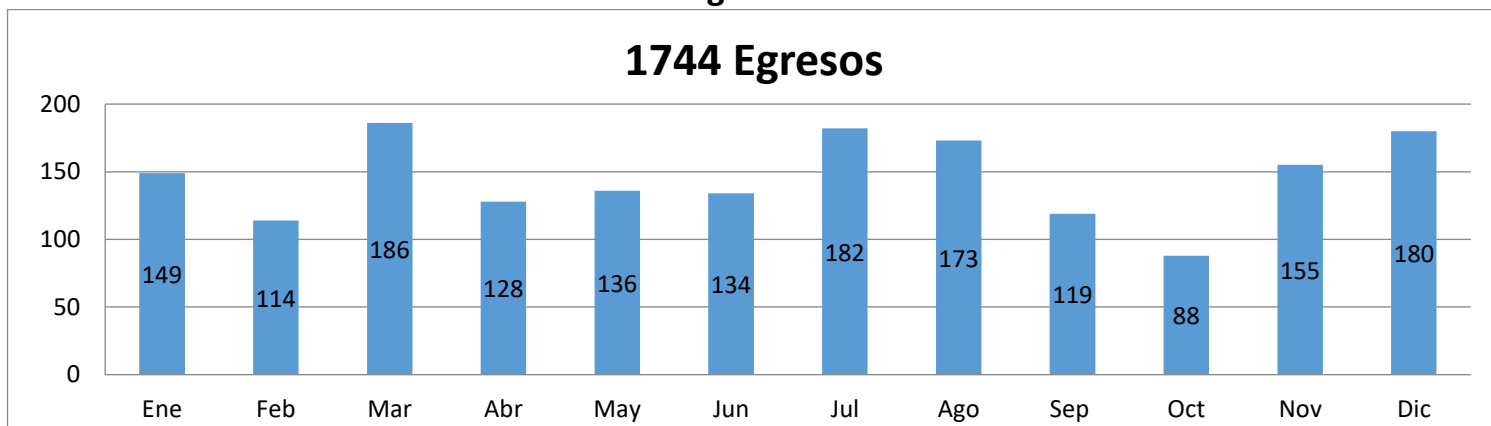
10 Principales Estados de Consultas	
Estados	Consultas
Jalisco	14750
Otros	0
Total	14750

GRUPOS ETARIOS	Femenino	Masculino	Indefinido	Total
13 a 18 años	8	36	0	44
19 A 64 años	792	13623	0	14415
65 y más años	43	248	0	291
Total	843	13907	0	14750



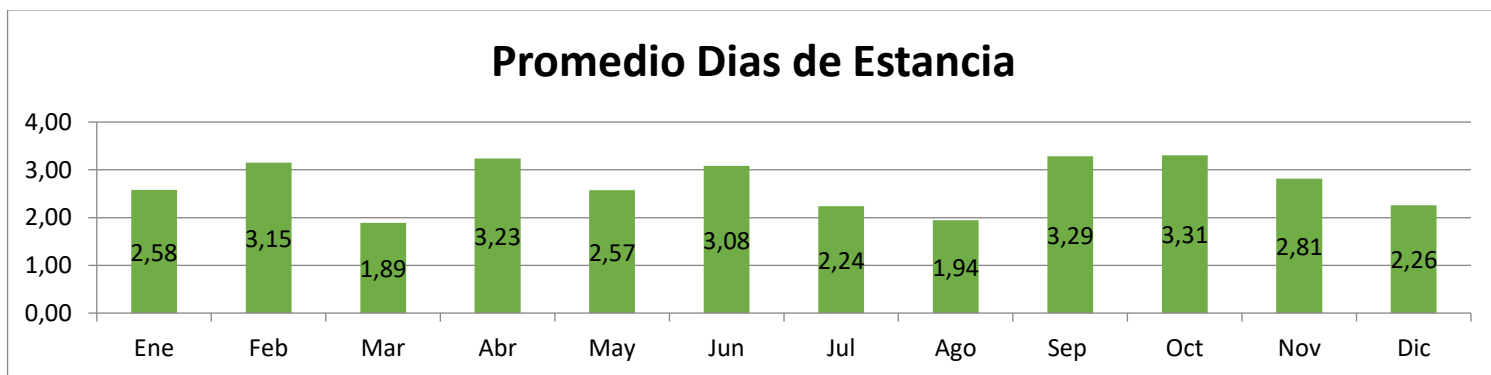
DIVISIÓN MEDICINA / UNIDAD DE VIH

Egresos³



Indicadores	Ene	Feb	Mar	Abr	May	Jun	Jul	Ago	Sep	Oct	Nov	Dic	Anual	Promedio Mensual
Egresos	149	114	186	128	136	134	182	173	119	88	155	180	1744	145.33
Ingresos	155	109	186	129	136	131	178	179	122	88	152	173	1738	144.83
Promedio Días Estancia	2.58	3.15	1.89	3.23	2.57	3.08	2.24	1.94	3.29	3.31	2.81	2.26	2.60	2.60
Días de Estancia	384	359	352	414	350	413	407	336	391	291	436	406	4539	378.25
Defunciones	4	7	10	3	3	7	4	6	2	4	7	8	65	5.42

CIE 10	Principales Causas de Egreso	Cantidad
B24X	ENFERMEDAD POR VIRUS DE LA INMUNODEFICIENCIA HUMANA (VIH), SIN OTRA ESPECIFICACION	1606
B200	ENFERMEDAD POR VIH, RESULTANTE EN INFECCION POR MICOBACTERIAS	22
B238	ENFERMEDAD POR VIH, RESULTANTE EN OTRAS AFECCIONES ESPECIFICADAS	9
B207	ENFERMEDAD POR VIH, RESULTANTE EN INFECCIONES MULTIPLES	8
B220	ENFERMEDAD POR VIH, RESULTANTE EN ENCEFALOPATIA	8
N189	INSUFICIENCIA RENAL CRONICA, NO ESPECIFICADA	7
B204	ENFERMEDAD POR VIH, RESULTANTE EN CANDIDIASIS	6
A09X	DIARREA Y GASTROENTERITIS DE PRESUNTO ORIGEN INFECCIOSO	4
B209	ENFERMEDAD POR VIH, RESULTANTE EN ENFERMEDAD INFECCIOSA O PARASITARIA NO ESPECIFICADA	4
F024	DEMENCIA EN LA ENFERMEDAD POR VIRUS DE LA INMUNODEFICIENCIA HUMANA (VIH) (B22.0+)	3
	Otros	67
	Total	1744



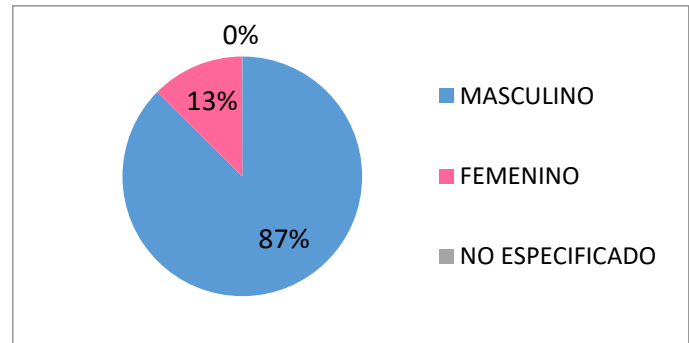
³Fuente: Sistema iMed módulos "Ingresos, Egresos, Defunciones, Indicadores, VIH", Base de datos del sistema SMART. Fecha de extracción: febrero 2022

•Formula: Promedio de días de estancia: Número total de días de estancia en el hospital / Total de egresos hospitalarios. Referencia: <http://www.salud.gob.mx/>




DIVISIÓN MEDICINA / UNIDAD DE VIH

Sexo	Egresos
MASCULINO	1525
FEMENINO	218
NO ESPECIFICADO	1
Total	1744



Egresos por Edad



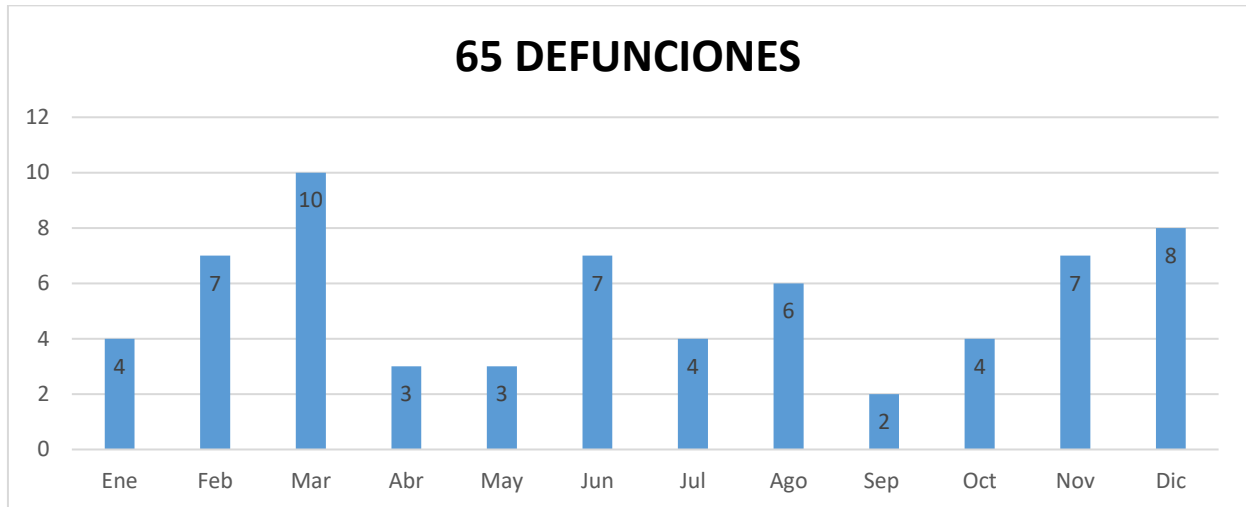
Municipios	Egresos
Guadalajara	565
Tlajomulco de Zúñiga	281
Zapopan	274
Tonalá	225
San Pedro Tlaquepaque	184
El Salto	36
Atotonilco el Alto	20
Zapotlán el Grande	20
Tuxpan	12
Teocuitatlán de Corona	8
Otros	119
Total	1744

Estados	Egresos
Jalisco	1723
Baja California	15
Nayarit	3
Zacatecas	1
Veracruz de Ignacio de la Llave	1
Michoacán de Ocampo	1
Total	1744



DIVISIÓN MEDICINA / UNIDAD DE VIH

Mortalidad⁴



Promedio mensual de Defunciones: 5.42

Tasa de Mortalidad: 37.27

CIE 10	Principales Causas de Mortalidad	Defunciones
B24X	ENFERMEDAD POR VIRUS DE LA INMUNODEFICIENCIA HUMANA (VIH), SIN OTRA ESPECIFICACION	23
A419	SEPTICEMIA, NO ESPECIFICADA	13
B200	ENFERMEDAD POR VIH, RESULTANTE EN INFECCION POR MICOBACTERIAS	4
N189	INSUFICIENCIA RENAL CRONICA, NO ESPECIFICADA	2
R570	CHOQUE CARDIOGENICO	2
R651	SINDROME DE RESPUESTA INFLAMATORIA SISTEMICA DE ORIGEN INFECCIOSO, CON FALLA ORGANICA	2
B207	ENFERMEDAD POR VIH, RESULTANTE EN INFECCIONES MULTIPLES	2
G935	COMPRESION DEL ENCEFALO	2
U071	COVID-19, virus identificado	1
J960	INSUFICIENCIA RESPIRATORIA AGUDA	1
	Otros	13
	Total	65

⁴Fuente: Sistema iMed módulos "Defunciones, Indicadores" y Certificado de Defunción. Fecha de extracción: febrero 2022

•Formula: Tasa de mortalidad = Número total dec egresos por defunción / Número total de egresos hospitalarios. Referencia: <http://www.salud.gob.mx/>



DIVISIÓN GINECOLOGÍA Y OBSTETRICIA

Jefe De División: Dr. Gabino de Jesús Vaca Carvajal¹



Antiguo Hospital Civil de Guadalajara “Fray Antonio Alcalde”

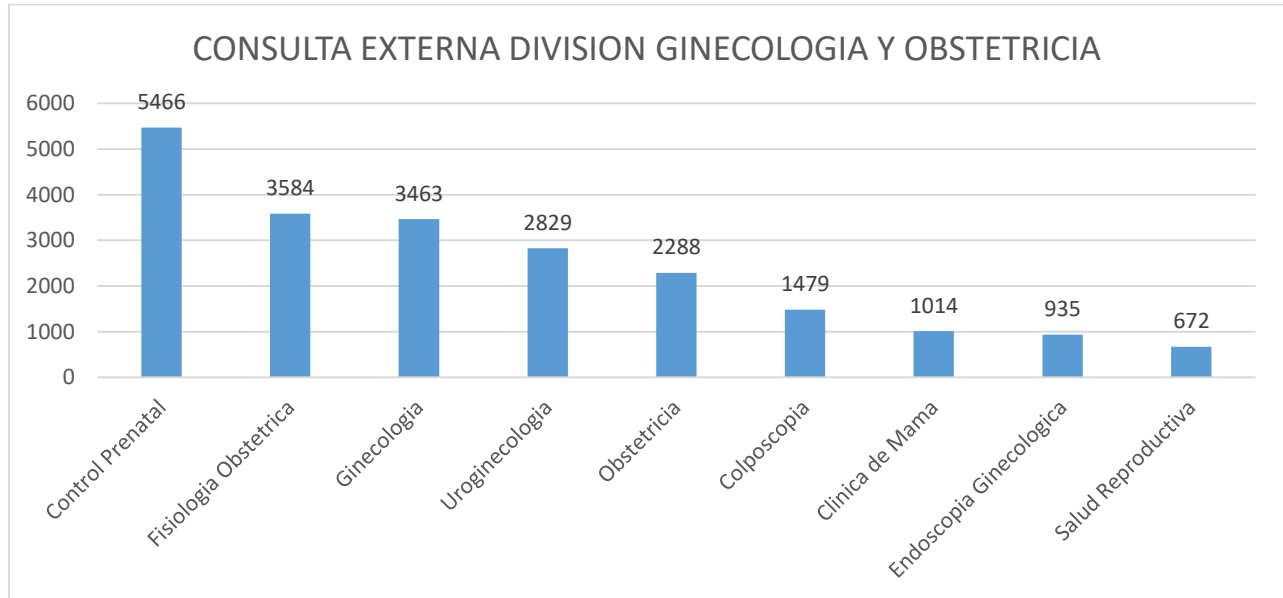
¹Fuente: Recursos Humanos/Control y Registro



REPORTE GENERAL / DIVISIÓN GINECOLOGÍA Y OBSTETRICIA

Reporte por División Ginecología y Obstetricia

Consulta Externa¹



DIVISION DE GINECOLOGIA Y OBSTETRICIA	
Servicios	Total Consultas
Control Prenatal	5466
Fisiología Obstétrica	3584
Ginecología	3463
Uroginecología	2829
Obstetricia	2288
Colposcopia	1479
Clínica de Mama	1014
Endoscopia Ginecológica	935
Salud Reproductiva	672
Total	21730

10 Principales Consultas Por Diagnóstico	
CIE 10	Consultas
Z124 - EXAMEN DE PESQUISA ESPECIAL PARA TUMOR DEL CUELLO UTERINO	1058
Z014 - EXAMEN GINECOLOGICO (GENERAL) (DE RUTINA)	997
Z540 - CONVALECENCIA CONSECUTIVA A CIRUGIA	639
N951 - ESTADOS MENOPAUSICOS Y CLIMATERICOS FEMENINOS	442
N603 - FIBROESCLEROSIS DE MAMA	372
D259 - LEIOMIOMA DEL UTERO, SIN OTRA ESPECIFICACION	317
N394 - OTRAS INCONTINENCIAS URINARIAS ESPECIFICADAS	309
N939 - HEMORRAGIA VAGINAL Y UTERINA ANORMAL, NO ESPECIFICADA	290
R32X - INCONTINENCIA URINARIA, NO ESPECIFICADA	265
N602 - FIBROADENOSIS DE MAMA	226
Otros	16815
Total	21730

Promedio mensual de Consulta Externa otorgada por División: 1810.83

¹Fuente: Sistema iMed módulos "Reportes, Indicadores" Fecha de Extracción: enero 2022

**REPORTE GENERAL / DIVISIÓN GINECOLOGÍA Y OBSTETRICIA**

CONSULTAS	Enero	Febrero	Marzo	Abril	Mayo	Junio	Julio	Agosto	Septiembre	Octubre	Noviembre	Diciembre	Total
Primera Vez	674	614	770	690	938	970	1317	1242	1252	1066	1215	898	11646
Subsecuente	678	458	700	691	651	1171	1062	1138	893	973	616	1053	10084
Total	1352	1072	1470	1381	1589	2141	2379	2380	2145	2039	1831	1951	21730

10 Principales Municipios de Consultas	
Municipios	Consultas
Guadalajara	6968
Zapopan	3529
San Pedro Tlaquepaque	2790
Tonalá	2748
Tlajomulco de Zúñiga	1887
El Salto	954
Zapotlanejo	271
Ixtlahuacán de los Membrillos	194
Chapala	141
Jocotepec	130
Otros	2118
Total	21730

10 Principales Estados de Consultas	
Estados	Consultas
Jalisco	21436
Michoacán de Ocampo	142
Nayarit	49
Zacatecas	19
Guanajuato	16
Veracruz de Ignacio de la Llave	16
Sinaloa	14
Guerrero	13
México	11
Oaxaca	8
Otros	6
Total	21730

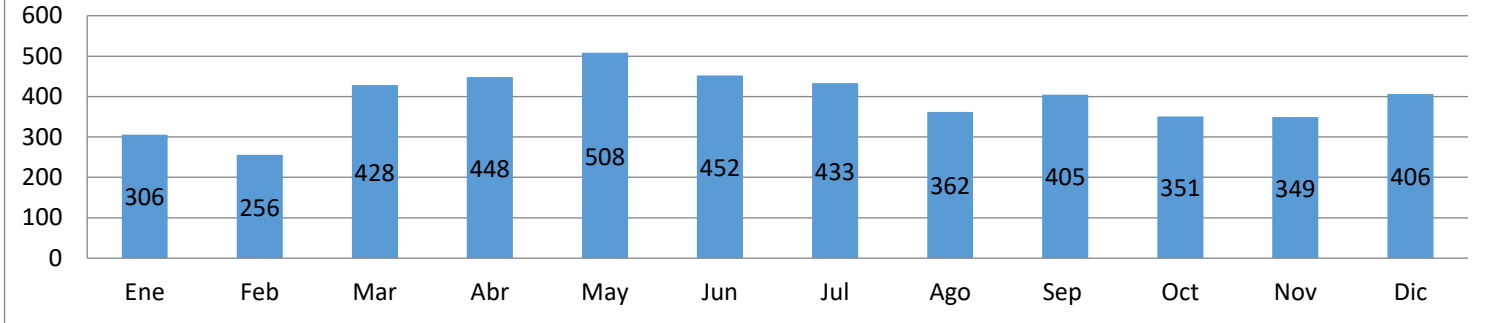
GRUPOS ETARIOS	Femenino	Masculino	Indefinido	Total
3 a 5 años	2	0	0	2
6 a 12 años	15	0	0	15
13 a 18 años	1748	0	0	1748
19 a 64 años	18919	0	0	18919
65 y más años	1046	0	0	1046
Total	21730	0	0	21730



REPORTE GENERAL / DIVISIÓN GINECOLOGÍA Y OBSTETRICIA

Egresos³

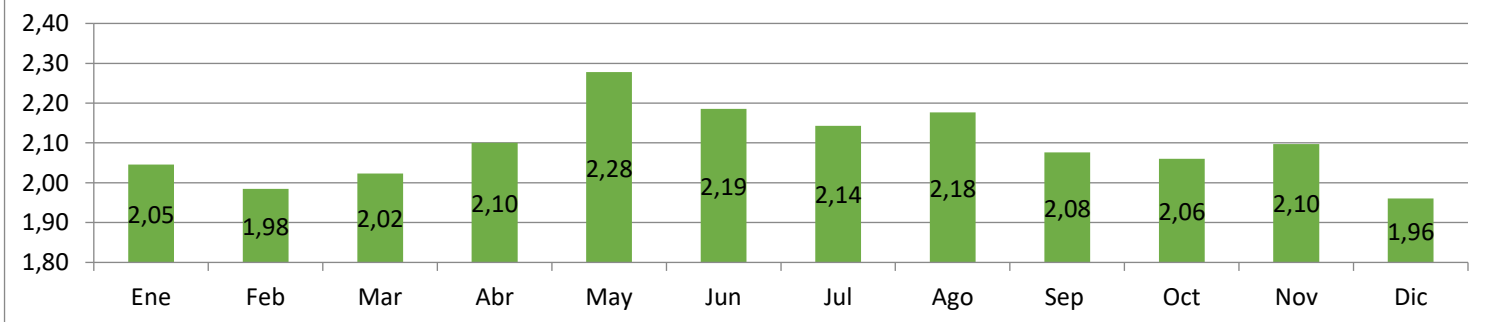
4704 Egresos



Indicadores	Ene	Feb	Mar	Abr	May	Jun	Jul	Ago	Sep	Oct	Nov	Dic	Annual	Promedio Mensual
Egresos	306	256	428	448	508	452	433	362	405	351	349	406	4704	392.00
Ingresos	305	261	443	445	513	446	409	380	405	335	363	403	4708	392.33
Promedio Días Estancia	2.05	1.98	2.02	2.10	2.28	2.19	2.14	2.18	2.08	2.06	2.10	1.96	2.10	2.10
Días de Estancia	626	508	866	941	1157	988	928	788	841	723	732	796	9894	824.50
Defunciones	1	0	2	0	2	0	1	1	0	0	1	1	9	0.75

Código CIE10	Principales Causas de Egreso	Cantidad
Z321	EMBARAZO CONFIRMADO	2724
O034	ABORTO ESPONTANEO, INCOMPLETO, SIN COMPLICACION	232
D259	LEIOMIOMA DEL UTERO, SIN OTRA ESPECIFICACION	185
O809	PARTO UNICO ESPONTANEO, SIN OTRA ESPECIFICACION	184
O829	PARTO POR CESAREA, SIN OTRA ESPECIFICACION	176
O021	ABORTO RETENIDO	108
O054	OTRO ABORTO, INCOMPLETO, SIN COMPLICACION	63
N939	HEMORRAGIA VAGINAL Y UTERINA ANORMAL, NO ESPECIFICADA	55
O009	EMBARAZO ECTOPICO, NO ESPECIFICADO	53
N819	PROLAPSO GENITAL FEMENINO, NO ESPECIFICADO	46
	Otros	878
	Total	4704

Promedio Dias de Estancia

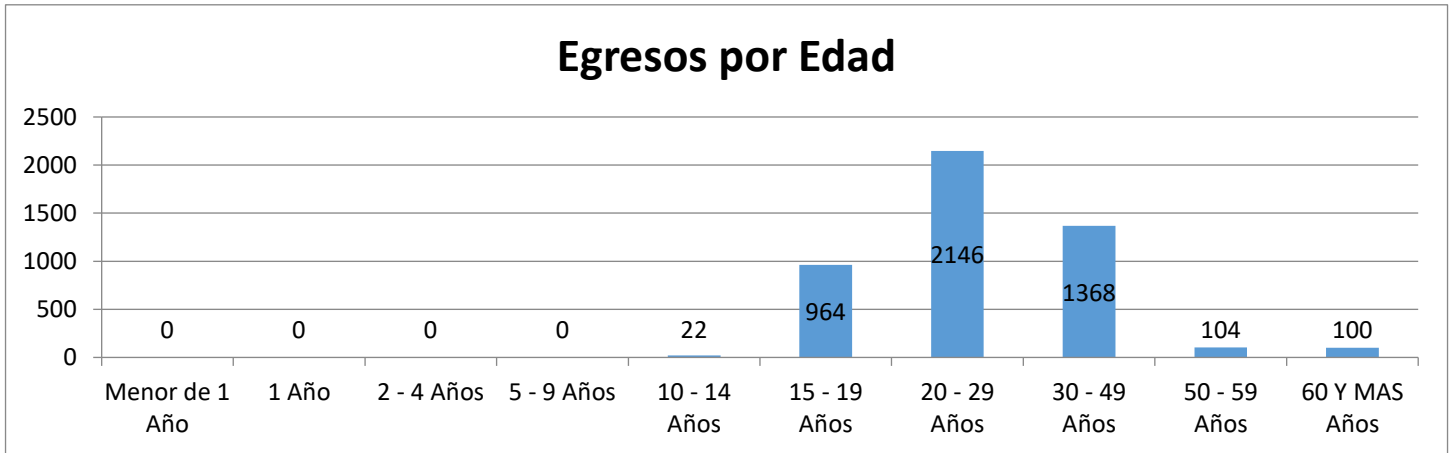


³Fuente: Sistema iMed módulos "Ingresos, Egresos, Defunciones, Indicadores". Fecha de Extracción: febrero 2022



REPORTE GENERAL / DIVISIÓN GINECOLOGÍA Y OBSTETRICIA

Sexo	Egresos
MASCULINO	0
FEMENINO	4704
NO ESPECIFICADO	0
Total	4704



Municipios	Egresos
Guadalajara	1318
Zapopan	739
San Pedro Tlaquepaque	649
Tonalá	584
Tlajomulco de Zúñiga	580
El Salto	263
Zapotlanejo	59
Ixtlahuacán de los Membrillos	54
Jocotepec	43
Chapala	35
Otros	380
Total	4704

Estados	Egresos
Jalisco	4657
Michoacán de Ocampo	17
Nayarit	6
Zacatecas	5
Guerrero	3
México	2
San Luis Potosí	2
Veracruz de Ignacio de la Llave	2
Guanajuato	1
Hidalgo	1
Otros	8
Total	4704



REPORTE GENERAL / DIVISIÓN GINECOLOGÍA Y OBSTETRICIA

Mortalidad⁴



Promedio Mensual de Defunciones: 0.75

Tasa Anual de Mortalidad: 1.91

CIE 10	Principales Causas de Mortalidad	Defunciones
A419	SEPTICEMIA, NO ESPECIFICADA	2
D259	LEIOMIOMA DEL UTERO, SIN OTRA ESPECIFICACION	2
R653	SINDROME DE RESPUESTA INFLAMATORIA SISTEMICA DE ORIGEN NO INFECCIOSO, CON FALLA ORGANICA	1
N764	ABSCESO VULVAR	1
N938	OTRAS HEMORRAGIAS UTERINAS O VAGINALES ANORMALES ESPECIFICADAS	1
O141	PREECLAMPSIA SEVERA	1
O721	OTRAS HEMORRAGIAS POSTPARTO INMEDIATAS	1
	Total	9

⁴Fuente: Sistema iMed módulos "Defunciones, Indicadores" y Certificado de Defunción. Fecha de extracción: febrero 2022

•Formula: Tasa de mortalidad = Número total dec egresos por defunción / Número total de egresos hospitalarios. Referencia: <http://www.salud.gob.mx/>

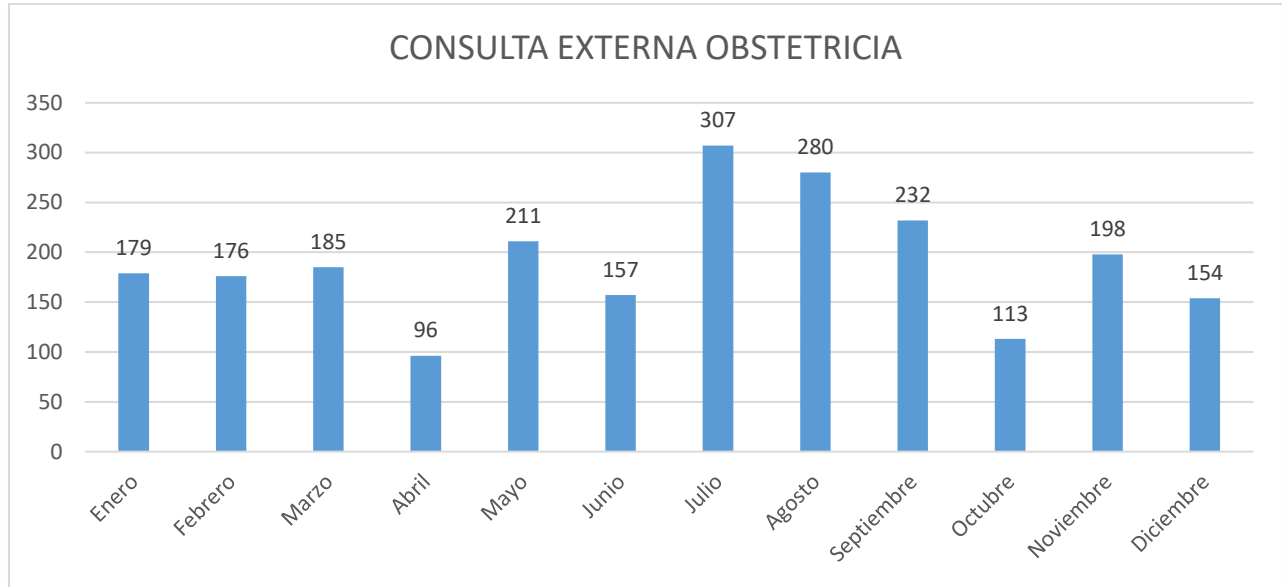


DIVISIÓN GINECOLOGÍA Y OBSTETRICIA / OBSTETRICIA

Jefe del Servicio de Obstetricia: Ernesto Ledezma Hurtado¹

Médicos Adscritos: 24¹

Consulta Externa²



Consulta Externa	
MES	Total Consultas
Enero	179
Febrero	176
Marzo	185
Abril	96
Mayo	211
Junio	157
Julio	307
Agosto	280
Septiembre	232
Octubre	113
Noviembre	198
Diciembre	154
Total	2288

10 Principales Consultas Por Diagnóstico	
CIE 10	Consultas
Z634 - PROBLEMAS RELACIONADOS CON LA DESAPARICION O MUERTE DE UN MIEMBRO DE LA FAMILIA	164
F320 - EPISODIO DEPRESIVO LEVE	120
F411 - TRASTORNO DE ANSIEDAD GENERALIZADA	23
Z300 - CONSEJO Y ASESORAMIENTO GENERAL SOBRE LA ANTICONCEPCION	12
F412 - TRASTORNO MIXTO DE ANSIEDAD Y DEPRESION	5
T742 - ABUSO SEXUAL	5
T743 - ABUSO PSICOLOGICO	5
F322 - EPISODIO DEPRESIVO GRAVE SIN SINTOMAS PSICOTICOS	4
F419 - TRASTORNO DE ANSIEDAD, NO ESPECIFICADO	3
I694 - SECUELAS DE ENFERMEDAD CEREBROVASCULAR, NO ESPECIFICADA COMO HEMORRAGICA U OCLUSIVA	3
Otros	1944
Total	2288

Promedio mensual de Consulta Externa otorgada: 190.66

¹ Fuente: Control y Registro / Recursos Humanos

² Fuente: Sistema iMed módulos "Reportes, Indicadores", Hoja Diaria de Productividad. Fecha de Extracción: febrero 2022

**DIVISIÓN GINECOLOGÍA Y OBSTETRICIA / OBSTETRICIA**

CONSULTAS	Enero	Febrero	Marzo	Abril	Mayo	Junio	Julio	Agosto	Septiembre	Octubre	Noviembre	Diciembre	Total
Primera Vez	179	175	176	91	210	150	307	275	229	113	198	153	2256
Subsecuente	0	1	9	5	1	7	0	5	3	0	0	1	32
												Total	2288

10 Principales Municipios de Consulta	
Municipios	Consultas
Guadalajara	597
Zapopan	361
San Pedro Tlaquepaque	344
Tlajomulco de Zúñiga	291
Tonalá	271
El Salto	130
Zapotlanejo	34
Ixtlahuacán de los Membrillos	27
Chapala	22
Jocotepec	22
Otros	189
Total	2288

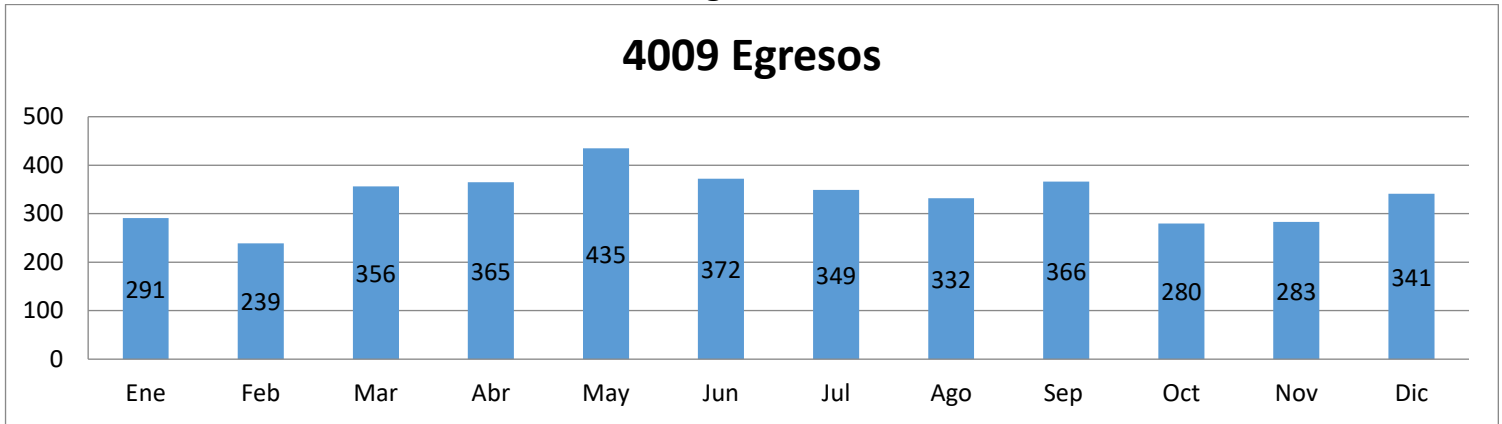
10 Principales Estados de Consulta	
Estados	Consultas
Jalisco	2262
Michoacán de Ocampo	9
Nayarit	6
Zacatecas	3
Guerrero	2
Guanajuato	2
San Luis Potosí	1
Oaxaca	1
México	1
Chiapas	1
Otros	0
Total	2288

GRUPOS ETARIOS	Femenino	Masculino	Indefinido	Total
6 a 12 años	5	0	0	5
13 a 18 años	439	0	0	439
19 a 64 años	1844	0	0	1844
Total	2288	0	0	2288



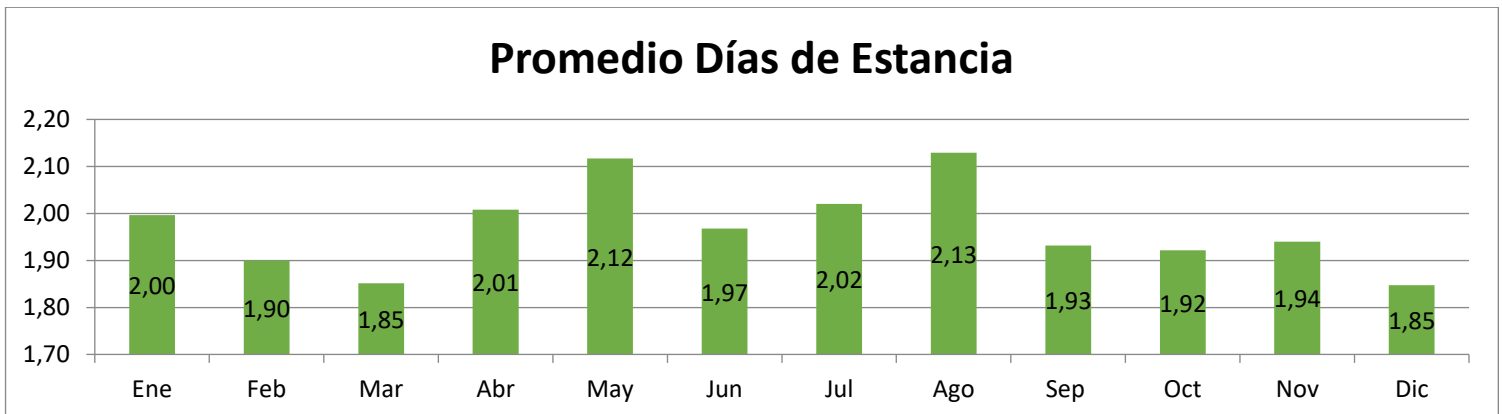
DIVISIÓN GINECOLOGÍA Y OBSTETRICIA / OBSTETRICIA

Egresos³



Indicadores	Ene	Feb	Mar	Abr	May	Jun	Jul	Ago	Sep	Oct	Nov	Dic	Anual	Promedio Mensual
Egresos	291	239	356	365	435	372	349	332	366	280	283	341	4009	334.08
Ingresos	288	242	369	364	435	368	333	348	362	266	295	339	4009	334.08
Promedio Días Estancia	2.00	1.90	1.85	2.01	2.12	1.97	2.02	2.13	1.93	1.92	1.94	1.85	1.97	1.97
Días de Estancia	581	454	659	733	921	732	705	707	707	538	549	630	7916	659.67
Defunciones	1	0	1	0	1	0	0	0	0	0	1	1	5	0.42

CIE 10	Principales Causas de Egreso	Cantidad
Z321	EMBARAZO CONFIRMADO	2722
O034	ABORTO ESPONTANEO, INCOMPLETO, SIN COMPLICACION	232
O809	PARTO UNICO ESPONTANEO, SIN OTRA ESPECIFICACION	183
O829	PARTO POR CESAREA, SIN OTRA ESPECIFICACION	176
O021	ABORTO RETENIDO	108
O054	OTRO ABORTO, INCOMPLETO, SIN COMPLICACION	63
O009	EMBARAZO ECTOPICO, NO ESPECIFICADO	52
O064	ABORTO NO ESPECIFICADO, INCOMPLETO, SIN COMPLICACION	44
P95X	MUERTE FETAL DE CAUSA NO ESPECIFICADA	42
Z380	PRODUCTO UNICO, NACIDO EN HOSPITAL	16
	Otros	371
	Total	4009

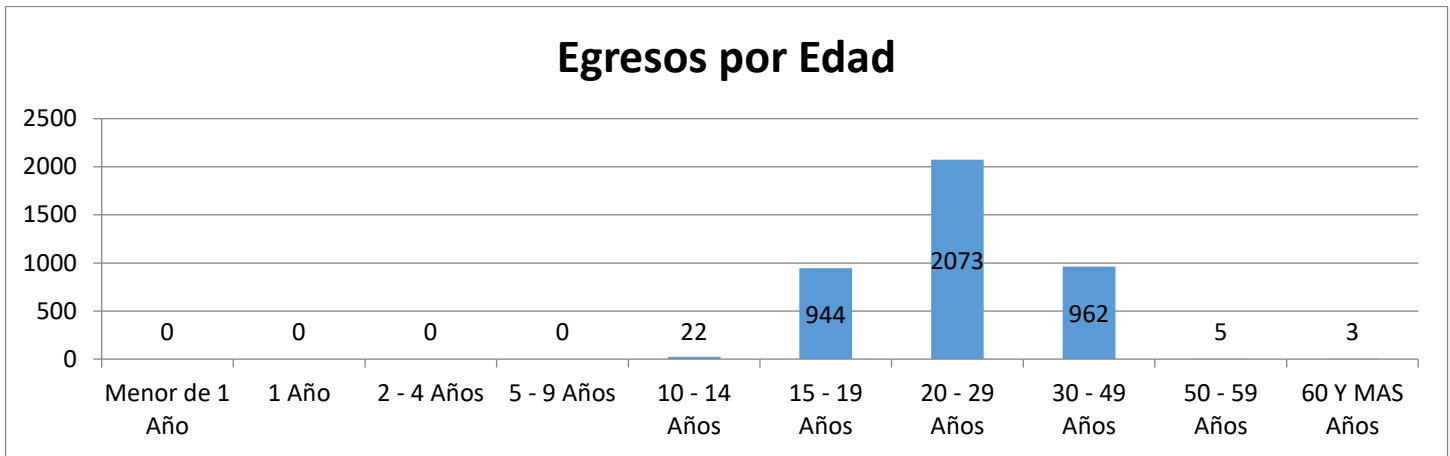


³Fuente: Sistema iMed módulos "Ingresos, Egresos, Defunciones, Indicadores". Fecha de extracción febrero 2022



DIVISIÓN GINECOLOGÍA Y OBSTETRICIA / OBSTETRICIA

Sexo	Egresos
MASCULINO	0
FEMENINO	4009
Total	4009



Municipios	Egresos
Guadalajara	1076
Zapopan	620
San Pedro Tlaquepaque	579
Tlajomulco de Zúñiga	520
Tonalá	508
El Salto	237
Zapotlanejo	53
Ixtlahuacán de los Membrillos	47
Jocotepec	34
Chapala	29
Otros	306
Total	4009

Estados	Egresos
Jalisco	3975
Michoacán de Ocampo	12
Zacatecas	5
México	2
Nayarit	2
San Luis Potosí	2
Colima	1
Hidalgo	1
Guerrero	1
Guanajuato	1
Otros	7
Total	4009



DIVISIÓN GINECOLOGÍA Y OBSTETRICIA / OBSTETRICIA

MORTALIDAD⁴



Promedio mensual de Defunciones: 0.42

Tasa de Mortalidad: 1.24

Tasa de Mortalidad Materna: 1.67

Principales Causas de Mortalidad		
A419	SEPTICEMIA, NO ESPECIFICADA	1
N938	OTRAS HEMORRAGIAS UTERINAS O VAGINALES ANORMALES ESPECIFICADAS	1
O141	PREECLAMPSIA SEVERA	1
O721	OTRAS HEMORRAGIAS POSTPARTO INMEDIATAS	1
R653	SINDROME DE RESPUESTA INFLAMATORIA SISTEMICA DE ORIGEN NO INFECCIOSO, CON FALLA ORGANICA	1
	Total	5

⁴Fuente: Sistema iMed módulos "Defunciones, Indicadores" y Certificado de Defunción. Fecha de extracción: febrero 2022

• Formula: (número de defunciones en mujeres debidas a complicaciones durante el embarazo, parto y puerperio / Total de nacidos vivos) x 1000 Referencia <http://www.salud.gob.mx/>

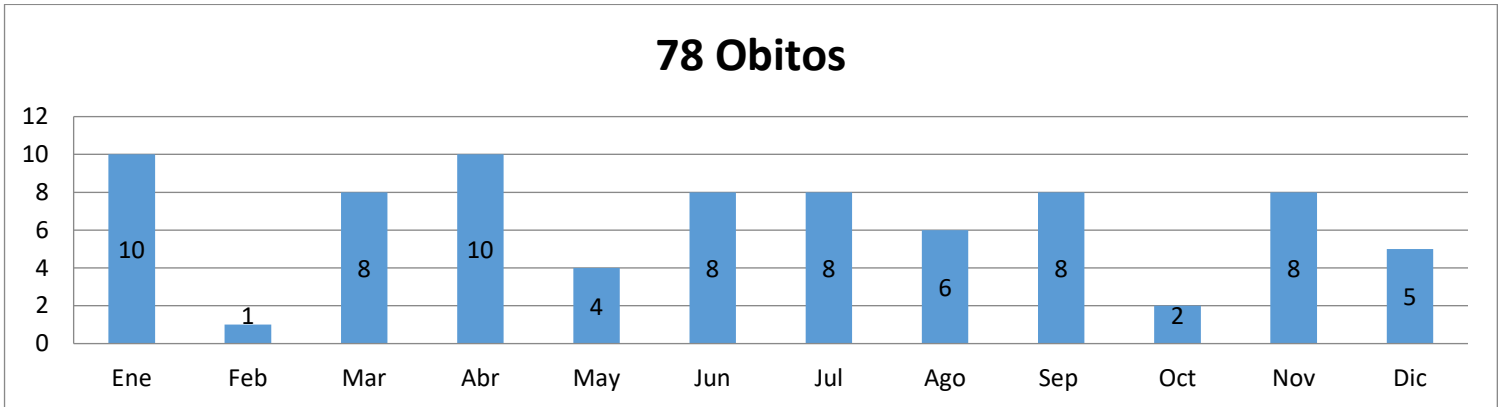
Base de datos del sistema SAEH FAA, Certificado de Muerte Fetal. Fecha de extracción: febrero 2022



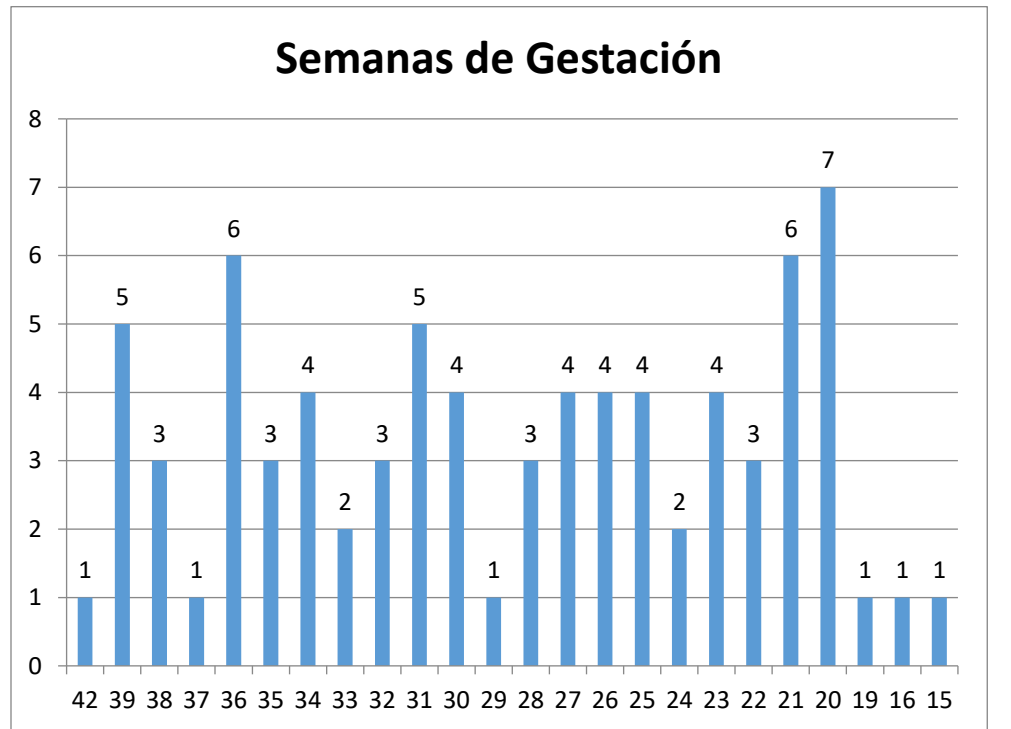
DIVISIÓN GINECOLOGÍA Y OBSTETRICIA / OBSTETRICIA

OBITOS¹

	Ene	Feb	Mar	Abr	May	Jun	Jul	Ago	Sep	Oct	Nov	Dic	Anual	Promedio Mensual
Defunciones	10	1	8	10	4	8	8	6	8	2	8	5	78	6.50



SEMANAS	Cantidad
42	1
39	5
38	3
37	1
36	6
35	3
34	4
33	2
32	3
31	5
30	4
29	1
28	3
27	4
26	4
25	4
24	2
23	4
22	3
21	6
20	7
19	1
16	1
15	1
Total	78



¹Fuente: Sistema iMed módulos "Defunciones, Indicadores" y Certificado de Defunción. Fecha de extracción: febrero 2022

• Formula: (número de defunciones en mujeres debidas a complicaciones durante el embarazo, parto y puerperio / Total de nacidos vivos) x 10 000. Referencia <http://www.salud.gob.mx/>

¹ Fuente: Base de datos del sistema SAEH FAA, Certificado de Muerte Fetal. Fecha de extracción: enero 2022



DIVISIÓN GINECOLOGÍA Y OBSTETRICIA / OBSTETRICIA

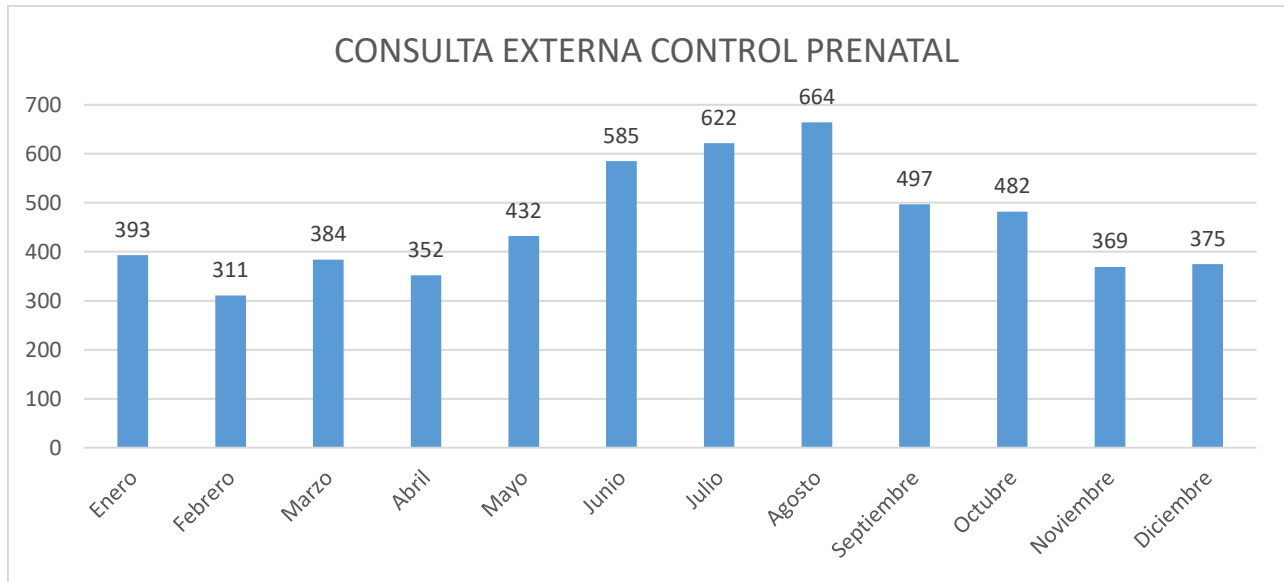
Cirugías

SERVICIO	ENERO	FEBRERO	MARZO	ABRIL	MAYO	JUNIO	JULIO	AGOSTO	SEPTIEMBRE	OCTUBRE	NOVIEMBRE	DICIEMBRE	TOTAL	PROMEDIO MENSUAL
OBSTETRICIA	262	181	297	325	408	368	354	300	301	491	178	215	3680	306.7

10 Principales Cirugías	
Indicador	Cirugía
CESAREA OTRA	2014
CESAREA CLASICA	707
LEGRADO Y DILATACION UTERO	345
LEGRADO Y DILATACION UTERO POSTPARTO O TRAS ABORTO	174
INYECCION ANESTESICO CANAL ESPINAL PARA ANALGESIA	136
CESAREA CERVICAL BAJA	81
LAPAROTOMIA EXPLORATORIA	80
LAPAROTOMIA OTRA	48
OCLUSION TROMPA DE FALOPIO BILATERAL OTRA	34
LEGRADO POR ASPIRACION UTERO POSTPARTO Y TRAS ABORTO	27
OTROS	34
Total	3680



DIVISIÓN GINECOLOGÍA Y OBSTETRICIA / CONTROL PRENATAL



Consulta Externa	
MES	Total Consultas
Enero	393
Febrero	311
Marzo	384
Abril	352
Mayo	432
Junio	585
Julio	622
Agosto	664
Septiembre	497
Octubre	482
Noviembre	369
Diciembre	375
Total	5466

10 Principales Consultas Por Diagnóstico	
CONTROL PRENATAL	Consultas
PUERPERIO QUIRURGICO TARDIO	43
PUERPERIO FISIOLÓGICO TARDIO	39
POST LEGRADO UTERINO INSTRUMENTADO	29
PUERPERIO FISIOLÓGICO	24
EMBARAZO CONFIRMADO	20
PUERPERIO QUIRURGICO	17
POST LUI	12
EMBARAZO DE 36 SDG	10
EMBARAZO DE 38 SDG	8
EMBARAZO DE 36.6 SDG	7
Otros	5257
Total	5466

Promedio mensual de Consulta Externa otorgada: 455.5

¹Fuente: Sistema iMed módulos "Reportes, Indicadores". Hoja Diaria de Productividad. Fecha de Extracción: febrero 2022

**DIVISIÓN GINECOLOGÍA Y OBSTETRICIA / CONTROL PRENATAL**

CONSULTAS	Enero	Febrero	Marzo	Abril	Mayo	Junio	Julio	Agosto	Septiembre	Octubre	Noviembre	Diciembre	Total
Primera Vez	79	64	86	66	124	97	145	199	158	135	65	83	1301
Subsecuente	314	247	298	286	308	488	477	465	339	347	304	292	4165
												Total	5466

10 Principales Municipios de Egreso	
Municipios	Consultas
Guadalajara	1676
Zapopan	872
Tonalá	834
San Pedro Tlaquepaque	756
Tlajomulco de Zúñiga	570
El Salto	237
Zapotlanejo	81
Ixtlahuacán de los Membrillos	50
Juanacatlán	30
Chapala	29
Otros	331
Total	5466

10 Principales Estados de Egreso	
Estados	Consultas
Jalisco	5419
Michoacán de Ocampo	20
Zacatecas	8
Veracruz de Ignacio de la Llave	5
Oaxaca	4
Guerrero	3
Nayarit	3
Puebla	2
Tlaxcala	1
San Luis Potosí	1
Otros	0
Total	5466

GRUPOS ETARIOS	Femenino	Masculino	Indefinido	Total
13 a 18 años	686	0	0	686
19 a 64 años	4780	0	0	4780
Total	5466	0	0	5466



DIVISIÓN GINECOLOGÍA Y OBSTETRICIA / GINECOLOGÍA

Jefe del Servicio de Ginecología: Dr. Alberto Ballesteros Manzo¹

Médicos Adscritos: 11¹

Consulta Externa²



Consulta Externa	
MES	Total Consultas
Enero	201
Febrero	197
Marzo	290
Abril	237
Mayo	254
Junio	311
Julio	382
Agosto	328
Septiembre	325
Octubre	352
Noviembre	311
Diciembre	275
Total	3463

10 Principales Consultas Por Diagnóstico	
CIE 10	Consultas
Z014 - EXAMEN GINECOLOGICO (GENERAL) (DE RUTINA)	633
N939 - HEMORRAGIA VAGINAL Y UTERINA ANORMAL, NO ESPECIFICADA	242
D259 - LEIOMIOMA DEL UTERO, SIN OTRA ESPECIFICACION	227
N951 - ESTADOS MENOPAUSICOS Y CLIMATERICOS FEMENINOS	149
E282 - SINDROME DE OVARIO POLIQUISTICO	127
N850 - HIPERPLASIA DE GLANDULA DEL ENDOMETRIO	86
N760 - VAGINITIS AGUDA	75
Z988 - OTROS ESTADOS POSTQUIRURGICOS ESPECIFICADOS	45
N832 - OTROS QUISTES OVARICOS Y LOS NO ESPECIFICADOS	40
Z540 - CONVALECENCIA CONSECUTIVA A CIRUGIA	31
Otros	1808
Total	3463

Promedio mensual de Consulta Externa otorgada: 288.58

¹Fuente: Recursos Humanos / Control y Registro

²Fuente: Sistema iMed módulos "Reportes, Indicadores". Hoja Diaria de Productividad. Fecha de Extracción: febrero 2022

**DIVISIÓN GINECOLOGÍA Y OBSTETRICIA / GINECOLOGÍA**

CONSULTAS	Enero	Febrero	Marzo	Abril	Mayo	Junio	Julio	Agosto	Septiembre	Octubre	Noviembre	Diciembre	Total
Primera Vez	201	196	201	237	254	306	341	323	323	352	311	217	3262
Subsecuente	0	1	89	0	0	5	41	5	2	0	0	58	201
												Total	3463

10 Principales Municipios de Consultas	
Municipios	Consultas
Guadalajara	1176
Zapopan	565
San Pedro Tlaquepaque	462
Tonalá	433
Tlajomulco de Zúñiga	254
El Salto	134
Ixtlahuacán de los Membrillos	36
Zapotlanejo	27
Chapala	26
Zacoalco de Torres	20
Otros	330
Total	3463

10 Principales Estados de Consultas	
Estados	Consultas
Jalisco	3411
Michoacán de Ocampo	36
Veracruz de Ignacio de la Llave	5
Guanajuato	4
Nayarit	2
Morelos	1
Sonora	1
Sinaloa	1
San Luis Potosí	1
Oaxaca	1
Otros	0
Total	3463

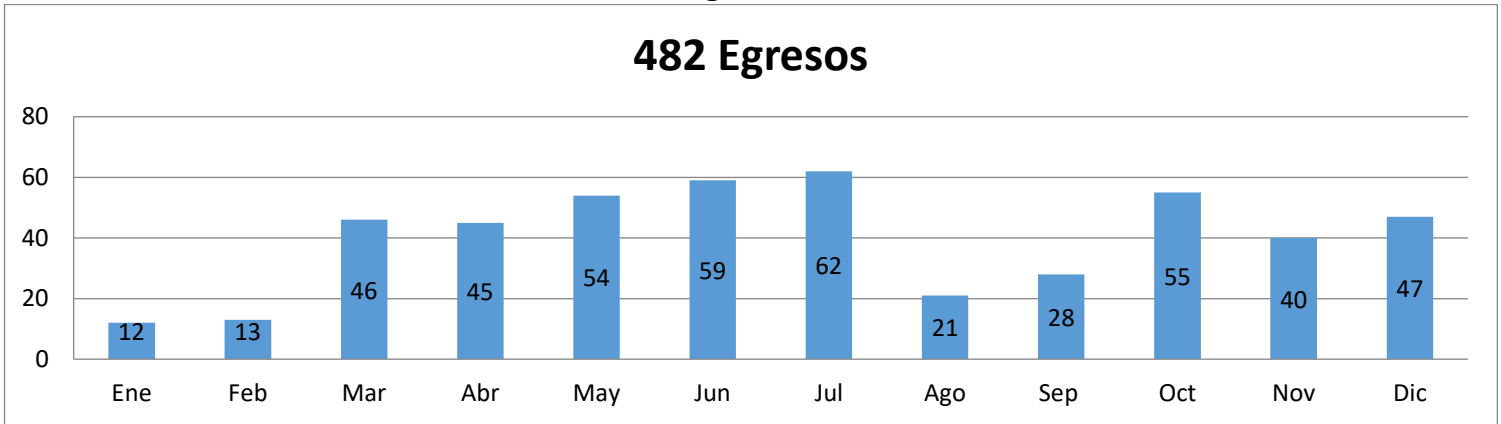
GRUPOS ETARIOS	Femenino	Masculino	Indefinido	Total
6 a 12 años	5	0	0	5
13 a 18 años	185	0	0	185
19 a 64 años	3166	0	0	3166
65 y más años	107	0	0	107
Total	3463	0	0	3463



DIVISIÓN GINECOLOGÍA Y OBSTETRICIA / GINECOLOGÍA

Egresos³

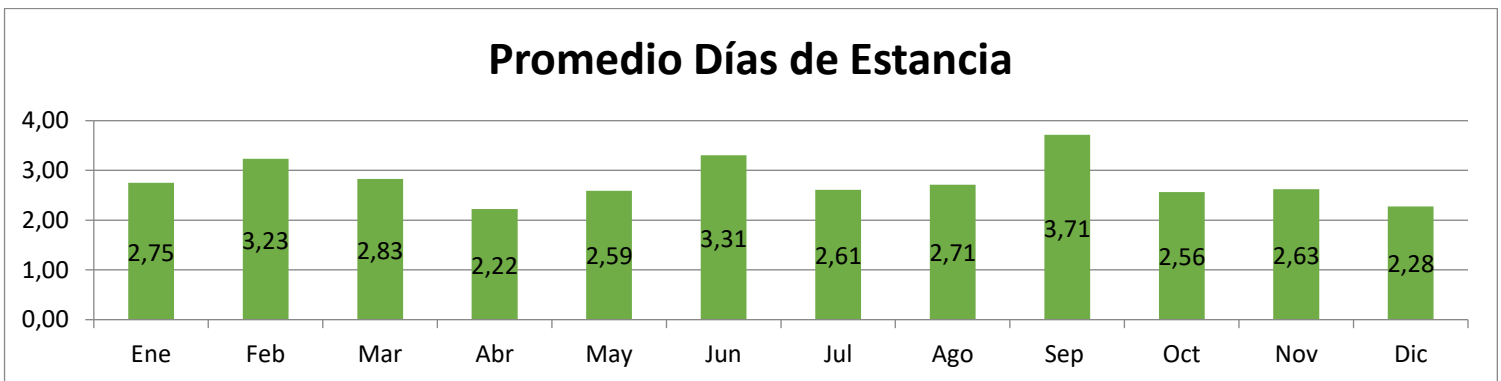
482 Egresos



Indicadores	Ene	Feb	Mar	Abr	May	Jun	Jul	Ago	Sep	Oct	Nov	Dic	Anual	Promedio Mensual
Egresos	12	13	46	45	54	59	62	21	28	55	40	47	482	40.17
Ingresos	15	13	46	45	61	56	55	23	32	51	42	46	485	40.42
Promedio Días Estancia	2.75	3.23	2.83	2.22	2.59	3.31	2.61	2.71	3.71	2.56	2.63	2.28	2.73	2.73
Días de Estancia	33	42	130	100	140	195	162	57	104	141	105	107	1316	109.67
Defunciones	0	0	1	0	1	0	1	1	0	0	0	0	4	0.33

CIE 10	Principales Causas de Egreso	Cantidad
D259	LEIOMIOMA DEL UTERO, SIN OTRA ESPECIFICACION	148
N939	HEMORRAGIA VAGINAL Y UTERINA ANORMAL, NO ESPECIFICADA	47
N832	OTROS QUISTES OVARICOS Y LOS NO ESPECIFICADOS	33
D391	TUMOR DE COMPORTAMIENTO INCIERTO O DESCONOCIDO DEL OVARIO	21
Z302	ESTERILIZACION	15
D27X	TUMOR BENIGNO DEL OVARIO	11
N809	ENDOMETRIOSIS, NO ESPECIFICADA	11
N739	ENFERMEDAD INFLAMATORIA PELVICA FEMENINA, NO ESPECIFICADA	10
N850	HIPERPLASIA DE GLANDULA DEL ENDOMETRIO	9
D250	LEIOMIOMA SUBMUCOSO DEL UTERO	9
	Otros	168
	Total	482

Promedio Días de Estancia

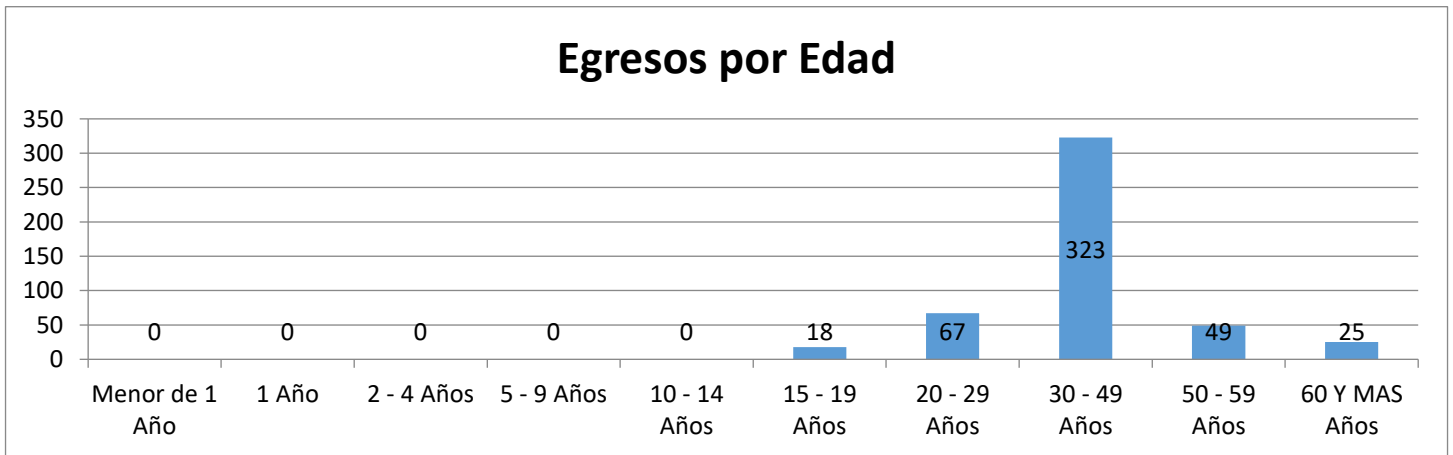


³Fuente: Sistema iMed módulos "Ingresos, Egresos, Defunciones, Indicadores". Fecha de extracción febrero 2022



DIVISIÓN GINECOLOGÍA Y OBSTETRICIA / GINECOLOGÍA

Sexo	Egresos
MASCULINO	0
FEMENINO	482
Total	482



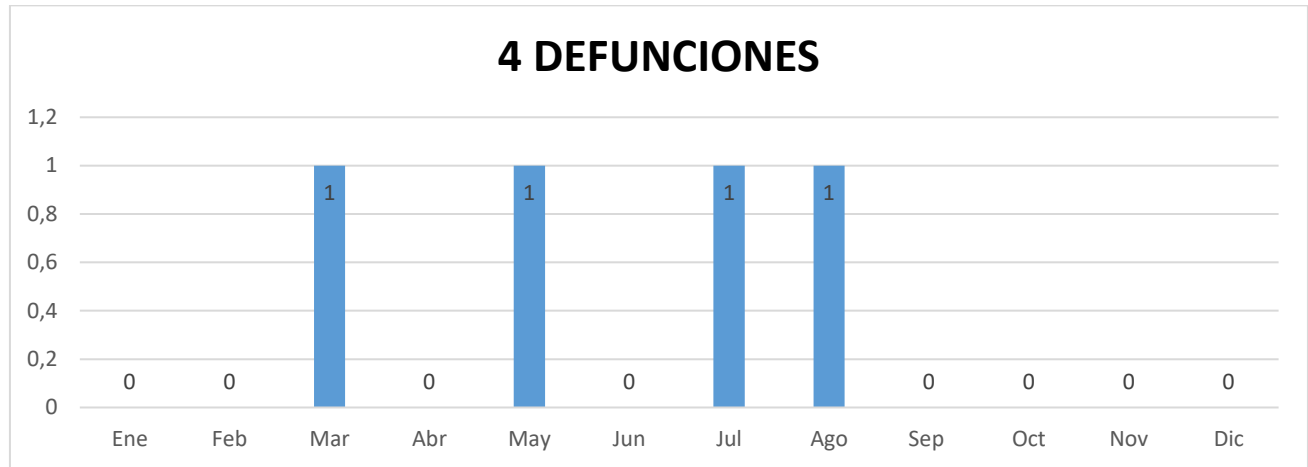
Municipios	Egresos
Guadalajara	170
Zapopan	77
Tonalá	61
San Pedro Tlaquepaque	52
Tlajomulco de Zúñiga	45
El Salto	18
Jocotepec	8
Atotonilco el Alto	5
Ixtlahuacán de los Membrillos	4
Chapala	4
Otros	38
Total	482

Estados	Egresos
Jalisco	475
Michoacán de Ocampo	2
Guerrero	2
Veracruz de Ignacio de la Llave	1
Nayarit	1
Ciudad de México	1
Total	482



DIVISIÓN GINECOLOGÍA Y OBSTETRICIA / GINECOLOGÍA

Mortalidad⁴



Promedio Mensual de Defunciones: 0.33

Tasa Anual de Mortalidad: 8.29

CIE 10	Principales Causas de Mortalidad	Defunciones
D259	LEIOMIOMA DEL UTERO, SIN OTRA ESPECIFICACION	2
A419	SEPTICEMIA, NO ESPECIFICADA	1
N764	ABSCESO VULVAR	1
	Total	4

⁴ Fuente: Sistema iMed módulos "Ingresos, Egresos, Defunciones, Indicadores", Certificado de Defunción, Fecha de extracción: enero 2022

* Formula: Tasa de mortalidad = Número total de egresos por defunción / Número total de egresos hospitalarios x 1000. Referencia: <http://www.salud.gob.mx/>

**DIVISIÓN GINECOLOGÍA Y OBSTETRICIA / GINECOLOGÍA****Cirugías⁵**

SERVICIO	ENERO	FEBRERO	MARZO	ABRIL	MAYO	JUNIO	JULIO	AGOSTO	SEPTIEMBRE	OCTUBRE	NOVIEMBRE	DICIEMBRE	TOTAL	PROMEDIO MENSUAL
GINECOLOGIA	1	6	14	15	13	12	14	5	8	14	5	11	118	9.8

10 Principales Cirugías	
Indicador	Cirugía
HISTERECTOMIA OTRA Y NEOM	28
HISTERECTOMIA TOTAL.OTRA Y NEOM	22
HISTERECTOMIA ABDOMINAL TOTAL	18
LAPAROTOMIA EXPLORATORIA	11
ESCISION OVARIO LOCAL.OTRA	9
IRRIGACION HERIDA OTRA	8
REPARACION VAGINA OTRA	7
ESCISION UTERO LOCAL OTRA	6
HISTERECTOMIA VAGINAL OTRA	5
HISTERECTOMIA VAGINAL	4
Total	118

⁵Fuente: Sistema iMed módulos "Bloque Quirúrgico, Indicadores" y Base de datos del Expediente Electrónico. Fecha de extracción enero y febrero 2022

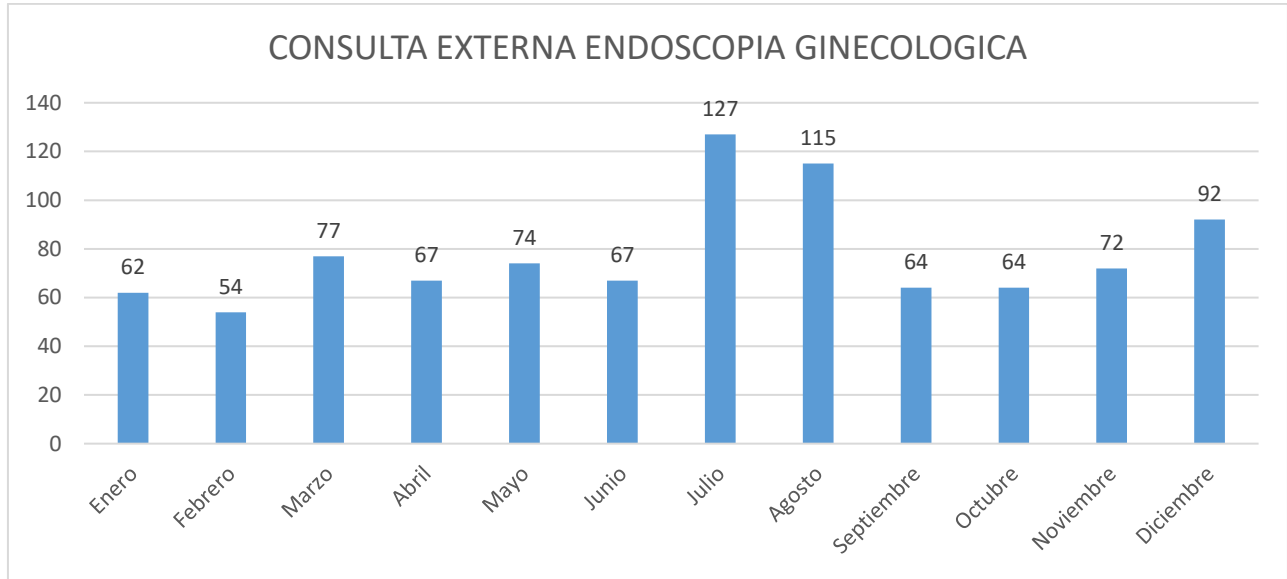


DIVISIÓN GINECOLOGÍA Y OBSTETRICIA / ENDOSCOPIA GINECOLÓGICA

Encargado del Servicio de Endoscopia Ginecológica: Dr. Sergio Bernal Martínez¹

Médicos adscritos: Sin Información

Consulta Externa²



Consulta Externa	
MES	Total Consultas
Enero	62
Febrero	54
Marzo	77
Abril	67
Mayo	74
Junio	67
Julio	127
Agosto	115
Septiembre	64
Octubre	64
Noviembre	72
Diciembre	92
Total	935

10 Principales Consultas Por Diagnóstico	
CIE 10	Consultas
Z014 - EXAMEN GINECOLOGICO (GENERAL) (DE RUTINA)	120
D259 - LEIOMIOMA DEL UTERO, SIN OTRA ESPECIFICACION	85
N850 - HIPERPLASIA DE GLANDULA DEL ENDOMETRIO	55
Z641 - PROBLEMAS RELACIONADOS CON LA MULTIPARIDAD	41
D391 - TUMOR DE COMPORTAMIENTO INCIERTO O DESCONOCIDO DEL OVARIO	38
N939 - HEMORRAGIA VAGINAL Y UTERINA ANORMAL, NO ESPECIFICADA	37
Z988 - OTROS ESTADOS POSTQUIRURGICOS ESPECIFICADOS	28
Z540 - CONVALECENCIA CONSECUTIVA A CIRUGIA	26
D27X - TUMOR BENIGNO DEL OVARIO	22
Z302 - ESTERILIZACION	22
Otros	461
Total	935

Promedio mensual de Consulta Externa otorgada: 77.91

¹Fuente: Recursos Humanos / Control y Registro

²Fuente: Sistema iMed módulos "Reportes, Indicadores". Hoja Diaria de Productividad. Fecha de Extracción: febrero 2022

**DIVISIÓN GINECOLOGÍA Y OBSTETRICIA / ENDOSCOPIA GINECOLÓGICA**

CONSULTAS	Enero	Febrero	Marzo	Abril	Mayo	Junio	Julio	Agosto	Septiembre	Octubre	Noviembre	Diciembre	Total
Primera Vez	46	27	44	37	65	52	100	77	49	53	65	78	693
Subsecuente	16	27	33	30	9	15	27	38	15	11	7	14	242
												Total	935

10 Principales Municipios de Egreso	
Municipios	Consultas
Guadalajara	347
Tonalá	141
Zapopan	123
San Pedro Tlaquepaque	107
Tlajomulco de Zúñiga	84
El Salto	46
Jocotepec	8
Ayotlán	6
Zapotlanejo	6
Autlán de Navarro	5
Otros	62
Total	935

10 Principales Estados de Egreso	
Estados	Consultas
Jalisco	916
Michoacán de Ocampo	6
Veracruz de Ignacio de la Llave	4
San Luis Potosí	3
Nayarit	3
México	2
Aguascalientes	1
Otros	0
Total	935

GRUPOS ETARIOS	Femenino	Masculino	Indefinido	Total
13 a 18 años	24	0	0	24
19 a 64 años	872	0	0	872
65 y más años	39	0	0	39
Total	935	0	0	935

**DIVISIÓN GINECOLOGÍA Y OBSTETRICIA / ENDOSCOPIA GINECOLÓGICA****Cirugías³**

SERVICIO	ENERO	FEBRERO	MARZO	ABRIL	MAYO	JUNIO	JULIO	AGOSTO	SEPTIEMBRE	OCTUBRE	NOVIEMBRE	DICIEMBRE	TOTAL	PROMEDIO MENSUAL
ENDOSCOPIA GINECOLOGICA	2	1	10	10	19	26	23	8	6	20	15	16	156	13.0

10 Principales Cirugías	
Indicador	Cirugía
HISTERECTOMIA ABDOMINAL TOTAL LAPAROSCOPICA	27
OCCLUSION TROMPA DE FALOPIO BILATERAL ENDOSCOPIA OTRA	22
ESCISION OVARIO EN CUÑA LAPAROSCOPICA	20
LAPAROSCOPIA	8
HISTERECTOMIA OTRA Y NEOM	6
MARSUPIALIZACION QUISTE OVARIO LAPAROSCOPICA	6
HISTEROSCOPIA	5
ESCISION ENDOMETRIO	4
PROCEDIMIENTO DIAGNOSTICO OVARIO LAPAROSCOPICO OTRO	4
ESCISION UTERO LOCAL.OTRA	2
OTROS	52
Total	156

³Fuente: Sistema iMed módulos "Bloque Quirúrgico, Indicadores" y Base de datos del Expediente Electrónico. Fecha de extracción enero y febrero 2022

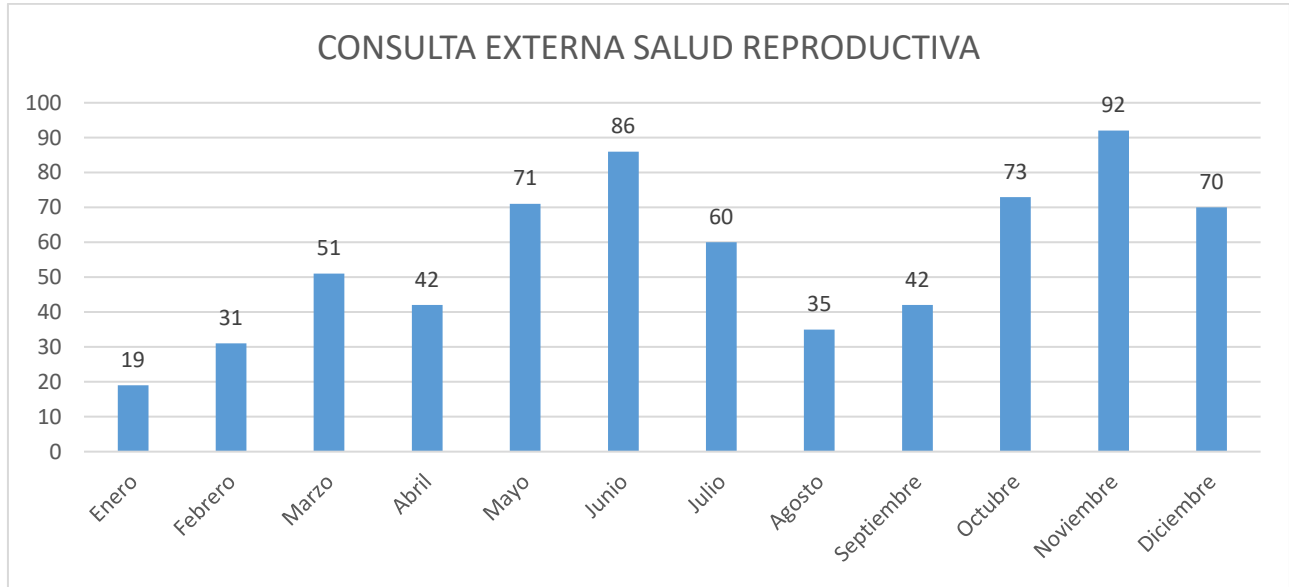


DIVISIÓN GINECOLOGÍA Y OBSTETRICIA / SALUD REPRODUCTIVA

Encargado del Servicio de Salud Reproductiva: Dra. Norma Patricia Ramos González¹

Médicos adscritos: Sin Información

Consulta Externa²



Consulta Externa	
MES	Total Consultas
Enero	19
Febrero	31
Marzo	51
Abril	42
Mayo	71
Junio	86
Julio	60
Agosto	35
Septiembre	42
Octubre	73
Noviembre	92
Diciembre	70
Total	672

10 Principales Consultas Por Diagnóstico	
CIE 10	Consultas
N951 - ESTADOS MENOPAUSICOS Y CLIMATERICOS FEMENINOS	282
N959 - TRASTORNO MENOPAUSICO Y PERIMENOPAUSICO, NO ESPECIFICADO	101
N979 - INFERTILIDAD FEMENINA, NO ESPECIFICADA	26
N958 - OTROS TRASTORNOS MENOPAUSICOS Y PERIMENOPAUSICOS ESPECIFICADOS	23
Z014 - EXAMEN GINECOLOGICO (GENERAL) (DE RUTINA)	20
N978 - INFERTILIDAD FEMENINA DE OTRO ORIGEN	12
N952 - VAGINITIS ATROFICA POSTMENOPAUSICA	11
N971 - INFERTILIDAD FEMENINA DE ORIGEN TUBARICO	7
N953 - ESTADOS ASOCIADOS CON MENOPAUSIA ARTIFICIAL	6
M810 - OSTEOPOROSIS POSTMENOPAUSICA, SIN FRACTURA PATOLOGICA	6
Otros	178
Total	672

Promedio mensual de Consulta Externa otorgada: 56

¹Fuente: Recursos Humanos / Control y Registro

²Fuente: Sistema iMed módulos "Reportes, Indicadores". Hoja Diaria de Productividad. Fecha de Extracción: febrero 2022

**DIVISIÓN GINECOLOGÍA Y OBSTETRICIA / SALUD REPRODUCTIVA**

CONSULTAS	Enero	Febrero	Marzo	Abril	Mayo	Junio	Julio	Agosto	Septiembre	Octubre	Noviembre	Diciembre	Total
Primera Vez	15	21	37	36	56	58	44	21	26	51	58	42	465
Subsecuente	4	10	14	6	15	28	16	14	16	22	34	28	207
												Total	672

10 Principales Municipios de Egreso	
Municipios	Consultas
Guadalajara	266
Zapopan	104
San Pedro Tlaquepaque	93
Tonalá	73
El Salto	26
Tlajomulco de Zúñiga	26
Zapotlanejo	13
Piedras Negras	12
Jocotepec	9
El Arenal	5
Otros	45
Total	672

10 Principales Estados de Egreso	
Estados	Consultas
Jalisco	669
Michoacán de Ocampo	2
Zacatecas	1
Otros	0
Total	672

GRUPOS ETARIOS	Femenino	Masculino	Indefinido	Total
13 a 18 años	7	0	0	7
19 a 64 años	582	0	0	582
65 y más años	83	0	0	83
Total	672	0	0	672



DIVISIÓN GINECOLOGÍA Y OBSTETRICIA / SALUD REPRODUCTIVA

Cirugías³

SERVICIO	ENERO	FEBRERO	MARZO	ABRIL	MAYO	JUNIO	JULIO	AGOSTO	SEPTIEMBRE	OCTUBRE	NOVIEMBRE	DICIEMBRE	TOTAL	PROMEDIO MENSUAL
SALUD REPRODUCTIVA	0	1	5	4	0	0	0	0	3	3	2	2	20	1.7

10 Principales Cirugías	
Indicador	Cirugía
HISTERECTOMIA OTRA Y NEOM	5
ESCISION UTERO LOCAL OTRA	4
HISTERECTOMIA ABDOMINAL RADICAL	2
LAPAROSCOPIA	2
HISTEROSCOPIA	2
OOFOROTOMIA OTRA	1
HISTERECTOMIA ABDOMINAL TOTAL	1
LAPAROTOMIA EXPLORATORIA	1
OOFORECTOMIA UNILATERAL	1
BIOPSIA UTERO ABIERTA	1
Total	20

³Fuente: Sistema iMed módulos "Bloque Quirúrgico, Indicadores" y Base de datos del Expediente Electrónico. Fecha de extracción enero y febrero 2022

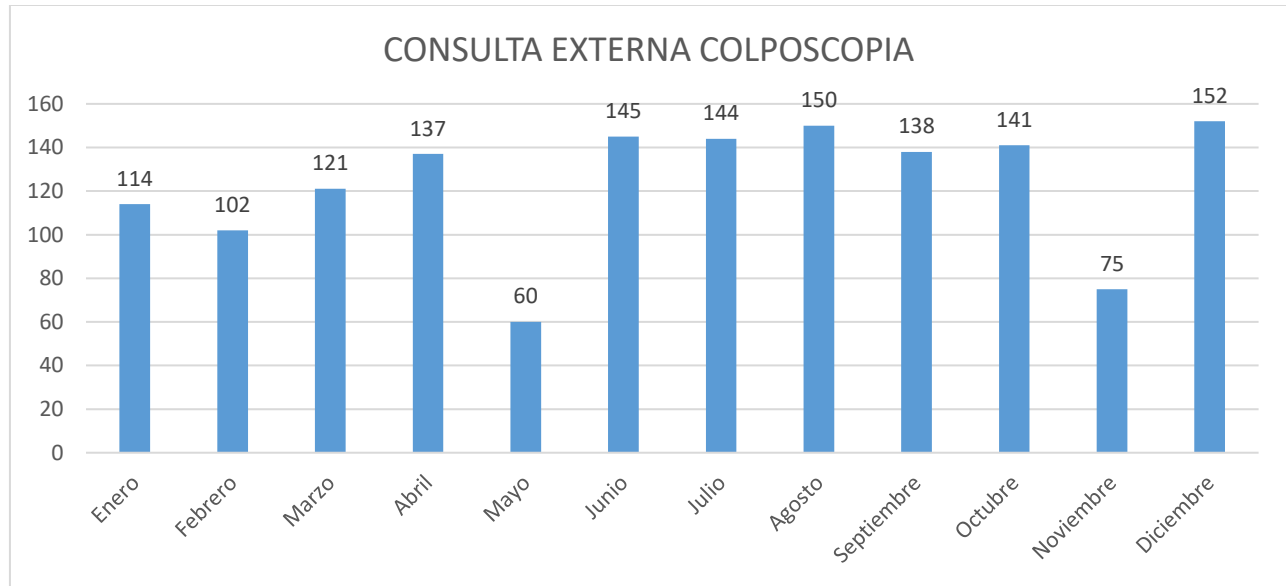


DIVISIÓN GINECOLOGÍA Y OBSTETRICIA / COLPOSCOPIA

Encargado del Servicio de Colposcopia: Dra. Mar Izeth Chaboya¹

Médicos adscritos: Sin Información

Consulta Externa²



Consulta Externa	
MES	Total Consultas
Enero	114
Febrero	102
Marzo	121
Abril	137
Mayo	60
Junio	145
Julio	144
Agosto	150
Septiembre	138
Octubre	141
Noviembre	75
Diciembre	152
Total	1479

10 Principales Consultas Por Diagnóstico	
CIE 10	Consultas
Z124 - EXAMEN DE PESQUISA ESPECIAL PARA TUMOR DEL CUELLO UTERINO	1057
Z014 - EXAMEN GINECOLOGICO (GENERAL) (DE RUTINA)	214
N870 - DISPLASIA CERVICAL LEVE	50
Z540 - CONVALECENCIA CONSECUTIVA A CIRUGIA	20
A630 - VERRUGAS (VENEREAS) ANOGENITALES	20
N871 - DISPLASIA CERVICAL MODERADA	19
B24X - ENFERMEDAD POR VIRUS DE LA INMUNODEFICIENCIA HUMANA (VIH), SIN OTRA ESPECIFICACION	16
R876 - HALLAZGOS ANORMALES EN MUESTRAS TOMADAS DE ORGANOS GENITALES FEMENINOS, HALLAZGOS CITOLOGICOS ANORMALES Y FROTIS ANORMAL DE PAPANICOLAOU;14	14
C531 - TUMOR MALIGNO DEL EXOCERVIX	13
Z321 - EMBARAZO CONFIRMADO	11
Otros	45
Total	1479

Promedio mensual de Consulta Externa otorgada: 123.25

¹Fuente: Recursos Humanos / Control y Registro

²Fuente: Sistema iMed módulos "Reportes, Indicadores". Hoja Diaria de Productividad. Fecha de Extracción: febrero 2022

**DIVISIÓN GINECOLOGÍA Y OBSTETRICIA / COLPOSCOPIA**

CONSULTAS	Enero	Febrero	Marzo	Abril	Mayo	Junio	Julio	Agosto	Septiembre	Octubre	Noviembre	Diciembre	Total
Primera Vez	16	19	18	30	11	37	19	26	44	38	21	40	319
Subsecuente	98	83	103	107	49	108	125	124	94	103	54	112	1160
												Total	1479

10 Principales Municipios de Egreso	
Municipios	Consultas
Guadalajara	500
Zapopan	238
San Pedro Tlaquepaque	176
Tonalá	137
Tlajomulco de Zúñiga	118
El Salto	60
Zapotlanejo	19
Ocotlán	15
Ixtlahuacán de los Membrillos	14
Ameca	12
Otros	190
Total	1479

10 Principales Estados de Egreso	
Estados	Consultas
Jalisco	1460
Michoacán de Ocampo	14
Nayarit	2
Guerrero	2
Baja California	1
Otros	0
Total	1479

GRUPOS ETARIOS	Femenino	Masculino	Indefinido	Total
3 a 5 años	1	0	0	1
13 a 18 años	24	0	0	24
19 a 64 años	1423	0	0	1423
65 y más años	31	0	0	31
Total	1479	0	0	1479



DIVISIÓN GINECOLOGÍA Y OBSTETRICIA / COLPOSCOPIA

Cirugías³

SERVICIO	ENERO	FEBRERO	MARZO	ABRIL	MAYO	JUNIO	JULIO	AGOSTO	SEPTIEMBRE	OCTUBRE	NOVIEMBRE	DICIEMBRE	TOTAL	PROMEDIO MENSUAL
COLPOSCOPIA	0	0	0	0	0	0	2	0	0	0	0	0	2	0.2

10 Principales Cirugías	
Indicador	Cirugía
MARSUPIALIZACION GLANDULA DE BARTHOLINO (QUISTE)	1
OPERACION ORGANO GENITAL FEMENINO OTRA	1
Total	2

³Fuente: Sistema iMed módulos "Bloque Quirúrgico, Indicadores" y Base de datos del Expediente Electrónico. Fecha de extracción enero y febrero 2022

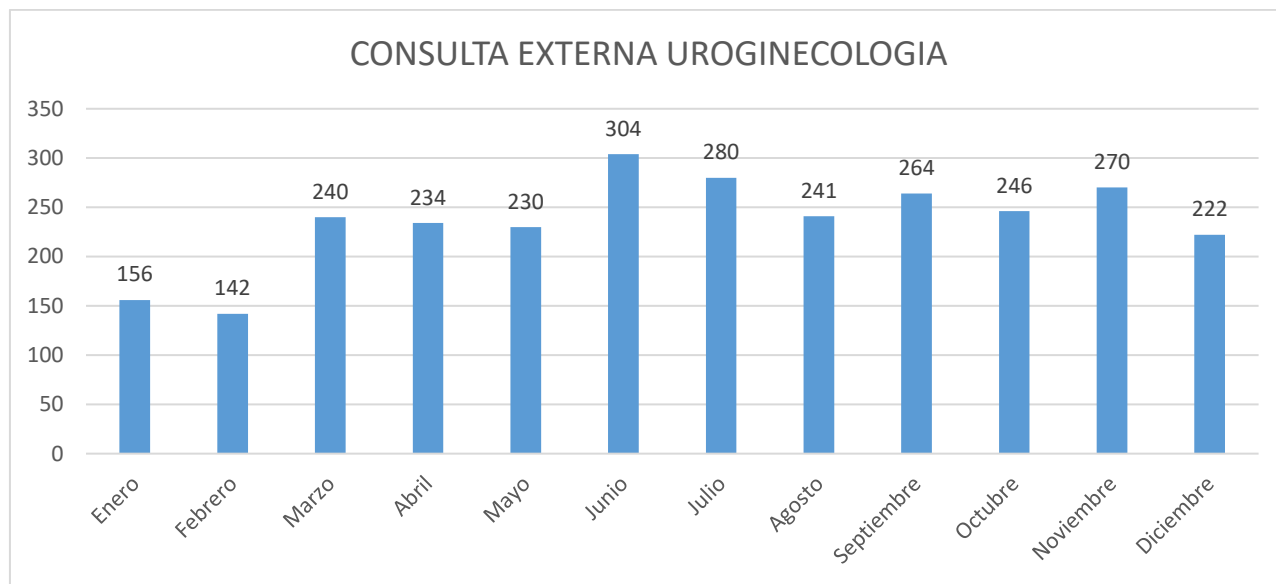


DIVISIÓN GINECOLOGÍA Y OBSTETRICIA / UROGINECOLOGÍA

Encargado del Servicio de Colposcopia: Dra. Patricia Velázquez Castellanos¹

Médicos adscritos: Sin Información

Consulta Externa²



Consulta Externa	
MES	Total Consultas
Enero	156
Febrero	142
Marzo	240
Abril	234
Mayo	230
Junio	304
Julio	280
Agosto	241
Septiembre	264
Octubre	246
Noviembre	270
Diciembre	222
Total	2829

10 Principales Consultas Por Diagnóstico	
CIE 10	Consultas
Z540 - CONVALECENCIA CONSECUTIVA A CIRUGIA	562
N394 - OTRAS INCONTINENCIAS URINARIAS ESPECIFICADAS	306
R32X - INCONTINENCIA URINARIA, NO ESPECIFICADA	258
R102 - DOLOR PELVICO Y PERINEAL	209
N818 - OTROS PROLAPSOS GENITALES FEMENINOS	202
N319 - DISFUNCION NEUROMUSCULAR DE LA VEJIGA, NO ESPECIFICADA	177
N819 - PROLAPSO GENITAL FEMENINO, NO ESPECIFICADO	141
N390 - INFECCION DE VIAS URINARIAS, SITIO NO ESPECIFICADO	130
N905 - ATROFIA DE LA VULVA	126
N393 - INCONTINENCIA URINARIA POR TENSION	119
Otros	599
Total	2829

Promedio mensual de Consulta Externa otorgada: 235.75

¹Fuente: Recursos Humanos / Control y Registro

²Fuente: Sistema iMed módulos "Reportes, Indicadores". Hoja Diaria de Productividad. Fecha de Extracción: febrero 2022

**DIVISIÓN GINECOLOGÍA Y OBSTETRICIA / UROGINECOLOGÍA**

CONSULTAS	Enero	Febrero	Marzo	Abril	Mayo	Junio	Julio	Agosto	Septiembre	Octubre	Noviembre	Diciembre	Total
Primera Vez	121	92	176	179	181	238	229	179	196	171	185	142	2089
Subsecuente	35	50	64	55	49	66	51	62	68	75	85	80	740
												Total	2829

10 Principales Municipios de Egreso	
Municipios	Consultas
Guadalajara	943
Zapopan	530
Tonalá	283
San Pedro Tlaquepaque	254
Tlajomulco de Zúñiga	141
El Salto	99
Zacoalco de Torres	53
Hostotipaquillo	46
Chapala	31
Lagos de Moreno	24
Otros	425
Total	2829

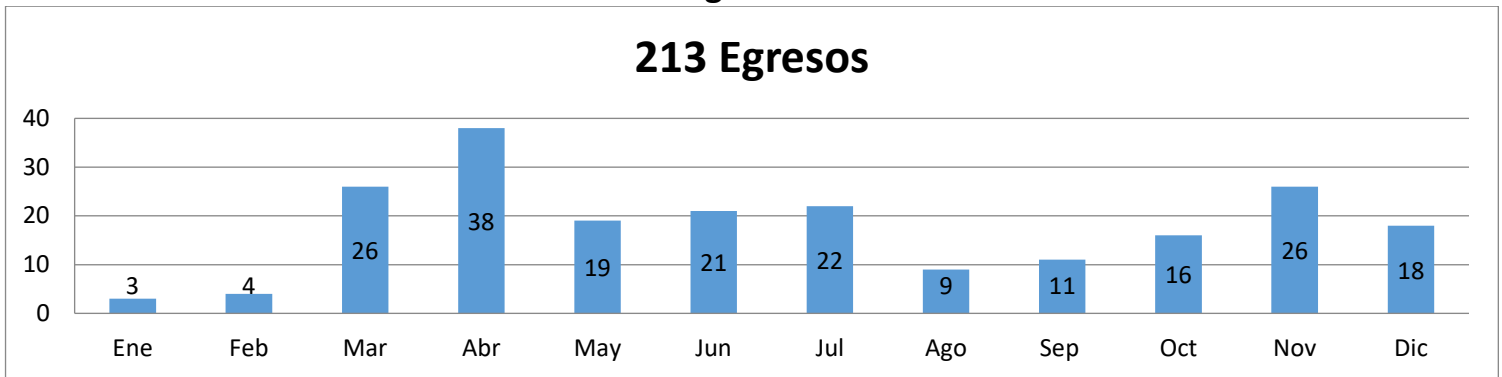
10 Principales Estados de Egreso	
Estados	Consultas
Jalisco	2755
Nayarit	23
Michoacán de Ocampo	21
Sinaloa	12
México	7
Guanajuato	5
Guerrero	4
Zacatecas	1
Veracruz de Ignacio de la Llave	1
Otros	0
Total	2829

GRUPOS ETARIOS	Femenino	Masculino	Indefinido	Total
13 a 18 años	9	0	0	9
19 a 64 años	2180	0	0	2180
65 y más años	640	0	0	640
Total	2829	0	0	2829



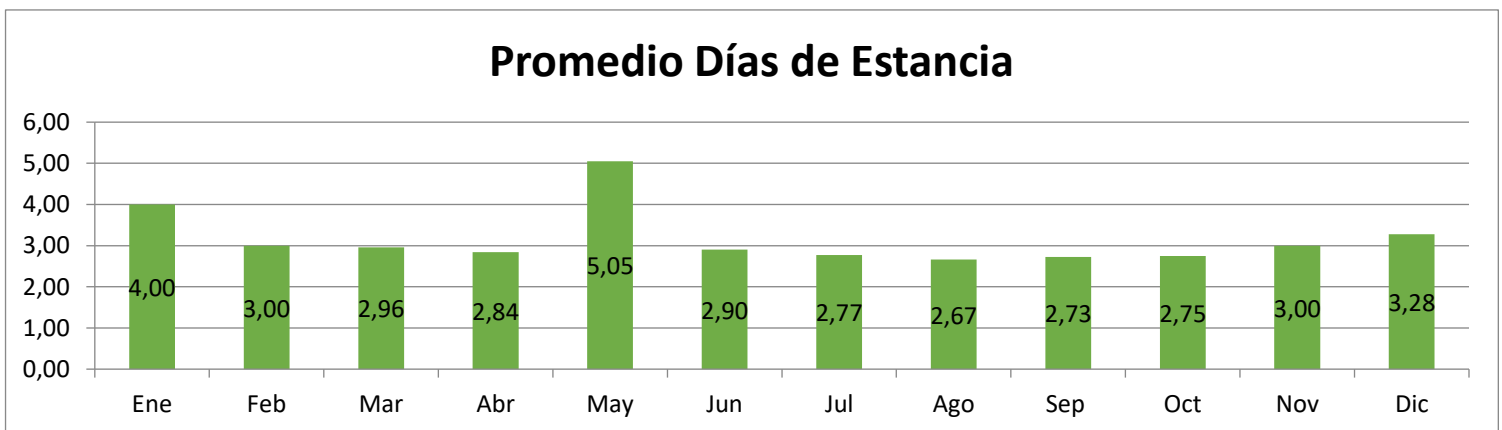
DIVISIÓN GINECOLOGÍA Y OBSTETRICIA / UROGINECOLOGÍA

Egresos³



Indicadores	Ene	Feb	Mar	Abr	May	Jun	Jul	Ago	Sep	Oct	Nov	Dic	Anual	Promedio Mensual
Egresos	3	4	26	38	19	21	22	9	11	16	26	18	213	17.75
Ingresos	2	6	28	36	17	22	21	9	11	18	26	18	214	17.83
Promedio Días Estancia	4.00	3.00	2.96	2.84	5.05	2.90	2.77	2.67	2.73	2.75	3.00	3.28	3.11	3.11
Días de Estancia	12	12	77	108	96	61	61	24	30	44	78	59	662	55.17
Defunciones	0	0	0	0	0	0	0	0	0	0	0	0	0	0.00

CIE 10	Principales Causas de Egreso	Cantidad
N819	PROLAPSO GENITAL FEMENINO, NO ESPECIFICADO	39
N818	OTROS PROLAPSOS GENITALES FEMENINOS	38
N814	PROLAPSO UTEROVAGINAL, SIN OTRA ESPECIFICACION	32
D259	LEIOMIOMA DEL UTERO, SIN OTRA ESPECIFICACION	29
N820	FISTULA VESICOVAGINAL	7
N189	INSUFICIENCIA RENAL CRONICA, NO ESPECIFICADA	6
N993	PROLAPSO DE LA CUPULA VAGINAL DESPUES DE HISTERECTOMIA	6
N939	HEMORRAGIA VAGINAL Y UTERINA ANORMAL, NO ESPECIFICADA	5
N811	CISTOCELE	3
D251	LEIOMIOMA INTRAMURAL DEL UTERO	3
	Otros	45
	Total	213

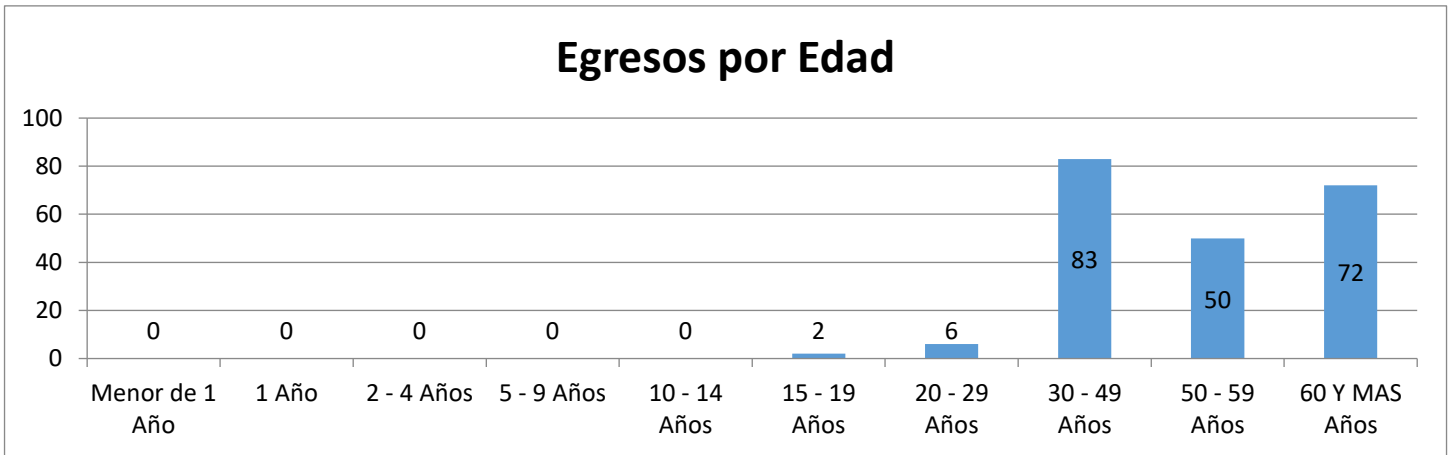


³Fuente: Sistema iMed módulos "Ingresos, Egresos, Defunciones, Indicadores". Fecha de extracción febrero 2022



DIVISIÓN GINECOLOGÍA Y OBSTETRICIA / UROGINECOLOGÍA

Sexo	Egresos
MASCULINO	0
FEMENINO	213
Total	213



Municipios	Egresos
Guadalajara	72
Zapopan	42
San Pedro Tlaquepaque	18
Tlajomulco de Zúñiga	15
Tonalá	15
El Salto	8
Jalostotitlán	3
Ixtlahuacán de los Membrillos	3
Villa Corona	3
Zapotlanejo	3
Otros	31
Total	213

Estados	Egresos
Jalisco	207
Nayarit	3
Michoacán de Ocampo	3
Total	213



DIVISIÓN GINECOLOGÍA Y OBSTETRICIA / UROGINECOLOGÍA

Cirugías⁴

SERVICIO	ENE	FEBRERO	MARZO	ABRIL	MAYO	JUNIO	JULIO	AGOSTO	SEPTIEMBRE	OCTUBRE	NOVIEMBRE	DICIEMBRE	TOTAL	PROMEDIO MENSUAL
UROGINECOLOGIA	2	6	27	28	17	20	21	6	12	14	23	20	196	16.3

10 Principales Cirugías	
Indicador	Cirugía
REPARACION VAGINA OTRA	70
HISTERECTOMIA OTRA Y NEOM	33
HISTERECTOMIA VAGINAL OTRA	13
REPARACION FISTULA VAGINOENTERICA OTRA	8
REPARACION VULVA Y PERINEO.OTRA	6
SUSPENSION Y FIJACION VAGINA	5
HISTERECTOMIA ABDOMINAL TOTAL	4
REPARACION PROLAPSO CRONICO UTERO VIA VAGINAL	4
HISTERECTOMIA VAGINAL	4
REPARACION INCONTINENCIA ORINA OTRA	4
OTROS	45
Total	196

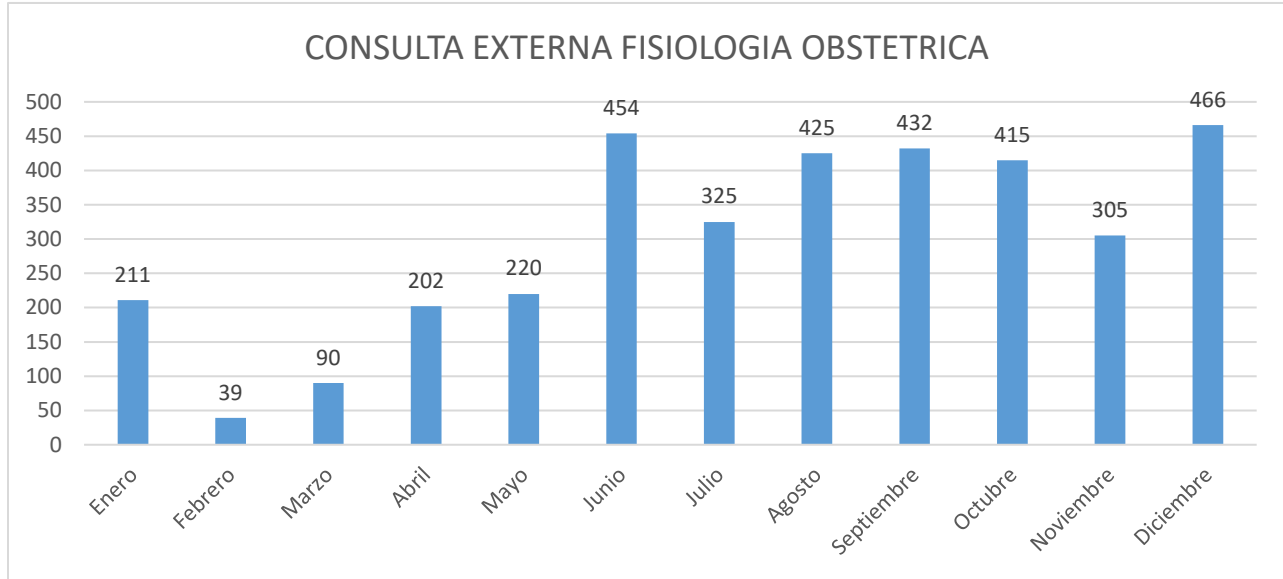
⁴Fuente: Sistema iMed módulos "Bloque Quirúrgico, Indicadores" y Base de datos del Expediente Electrónico. Fecha de extracción enero y febrero 2022



DIVISIÓN GINECOLOGÍA Y OBSTETRICIA / FISIOLÓGÍA OBSTÉTRICA

Encargado del Servicio de Fisiología Obstétrica: Dr. Juan Francisco Orozco Melendez¹

Médicos adscritos: 3¹



Consulta Externa	
MES	Total Consultas
Enero	211
Febrero	39
Marzo	90
Abril	202
Mayo	220
Junio	454
Julio	325
Agosto	425
Septiembre	432
Octubre	415
Noviembre	305
Diciembre	466
Total	3584

10 Principales Consultas Por Diagnóstico	
FISIOLOGIA OBSTETRICA	Consultas
UTERO Y OVARIOS NORMALES	307
MIOMATOSIS UTERINA	220
UTERO NORMAL	118
EMB 37 SDG	20
EMB 36 SDG	19
EMB 35 SDG	18
EMB 36.4 SDG	17
UTERO Y OVARIOS NORMALES + DIU INSITU	16
UTERO Y OVARIO DER NORMAL	15
AUSENCIA QX DE UTERO	14
Otros	2820
Total	3584

Promedio mensual de Consulta Externa otorgada: 298.66

¹Fuente: Recursos Humanos / Control y Registro

²Fuente: Sistema iMed módulos "Reportes, Indicadores". Hoja Diaria de Productividad. Fecha de Extracción: febrero 2022

**DIVISIÓN GINECOLOGÍA Y OBSTETRICIA / FISIOLÓGÍA OBSTÉTRICA**

CONSULTAS	Enero	Febrero	Marzo	Abril	Mayo	Junio	Julio	Agosto	Septiembre	Octubre	Noviembre	Diciembre	Total
Primera Vez	0	0	0	0	0	0	0	0	76	0	173	0	249
Subsecuente	211	39	90	202	220	454	325	425	356	415	132	466	3335
												Total	3584

10 Principales Municipios de Egreso	
Municipios	Consultas
Guadalajara	1149
Zapopan	546
San Pedro Tlaquepaque	484
Tonalá	480
Tlajomulco de Zúñiga	335
El Salto	183
Zapotlanejo	47
Ixtlahuacán de los Membrillos	34
Chapala	17
Juanacatlán	17
Otros	292
Total	3584

10 Principales Estados de Egreso	
Estados	Consultas
Jalisco	3544
Michoacán de Ocampo	25
Nayarit	5
Guanajuato	2
Oaxaca	2
Zacatecas	2
Veracruz de Ignacio de la Llave	1
Nuevo León	1
Guerrero	1
Baja California	1
Otros	0
Total	3584

GRUPOS ETARIOS	Femenino	Masculino	Indefinido	Total
3 a 5 años	1	0	0	1
6 a 12 años	5	0	0	5
13 a 18 años	343	0	0	343
19 a 64 años	3175	0	0	3175
65 y más años	60	0	0	60
Total	3584	0	0	3584



DIVISIÓN CIRUGÍA

Jefe De División: Dra. María Elena González González¹



Antiguo Hospital Civil de Guadalajara “Fray Antonio Alcalde”

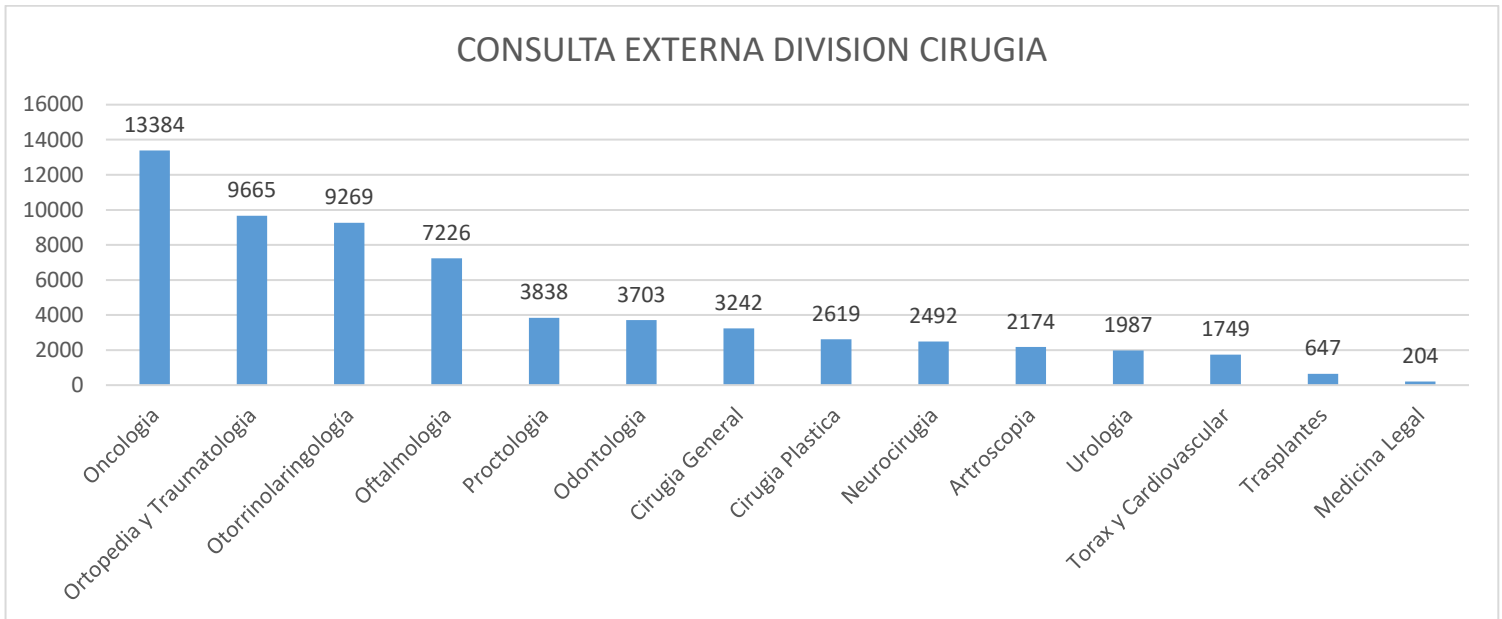
¹Fuente: Recursos Humanos/Control y Registro



INFORME GENERAL 2021 / DIVISIÓN CIRUGÍA

Reporte por División Cirugía

Consulta Externa²



DIVISIÓN DE CIRUGÍA	
Servicios	Total Consultas
Oncología	13384
Ortopedia y Traumatología	9665
Otorrinolaringología	9269
Oftalmología	7226
Proctología	3838
Odontología	3703
Cirugía General	3242
Cirugía Plástica	2619
Neurocirugía	2492
Artroscopia	2174
Urología	1987
Tórax y Cardiovascular	1749
Trasplantes	647
Medicina Legal	204
Total	62199

10 Principales Consultas Por Diagnóstico	
CIE 10	Consultas
C509 - TUMOR MALIGNO DE LA MAMA, PARTE NO ESPECIFICADA	2207
Z988 - OTROS ESTADOS POSTQUIRURGICOS ESPECIFICADOS	1444
K029 - CARIES DENTAL, NO ESPECIFICADA	1179
Z010 - EXAMEN DE OJOS Y DE LA VISION	896
H269 - CATARATA, NO ESPECIFICADA	852
J342 - DESVIACION DEL TABIQUE NASAL	810
C189 - TUMOR MALIGNO DEL COLON, PARTE NO ESPECIFICADA	738
C20X - TUMOR MALIGNO DEL RECTO	628
S822 - FRACTURA DE LA DIAFISIS DE LA TIBIA	574
D486 - TUMOR DE COMPORTAMIENTO INCIERTO O DESCONOCIDO DE LA MAMA	538
Otros	52333
Total	62199

Promedio mensual de Consulta Externa otorgada por División: 5183.25

²Fuente: Sistema iMed módulos "Reportes, Indicadores". Hoja diaria de productividad. Fecha de extracción: febrero 2022

**INFORME GENERAL 2021 / DIVISIÓN CIRUGÍA**

CONSULTAS	Enero	Febrero	Marzo	Abril	Mayo	Junio	Julio	Agosto	Septiembre	Octubre	Noviembre	Diciembre	Total
Primera Vez	1476	1353	2339	2265	2836	3421	3692	3272	3009	2901	2820	2924	32308
Subsecuente	1465	1037	1939	1917	1923	2371	2673	2304	2282	2362	2402	2223	24898
Indefinido	0	0	223	9	7	5	153	322	815	890	1006	1563	4993
Total	2941	2390	4501	4191	4766	5797	6518	5898	6106	6153	6228	6710	62199

10 Principales Municipios de Consultas	
Municipios	Consultas
Guadalajara	16764
Zapopan	8965
Tonalá	5419
San Pedro Tlaquepaque	5364
Tlajomulco de Zúñiga	3344
El Salto	1489
Huitiupan	487
Zapotlanejo	458
Chapala	438
La Barca	294
Otros	19177
Total	62199

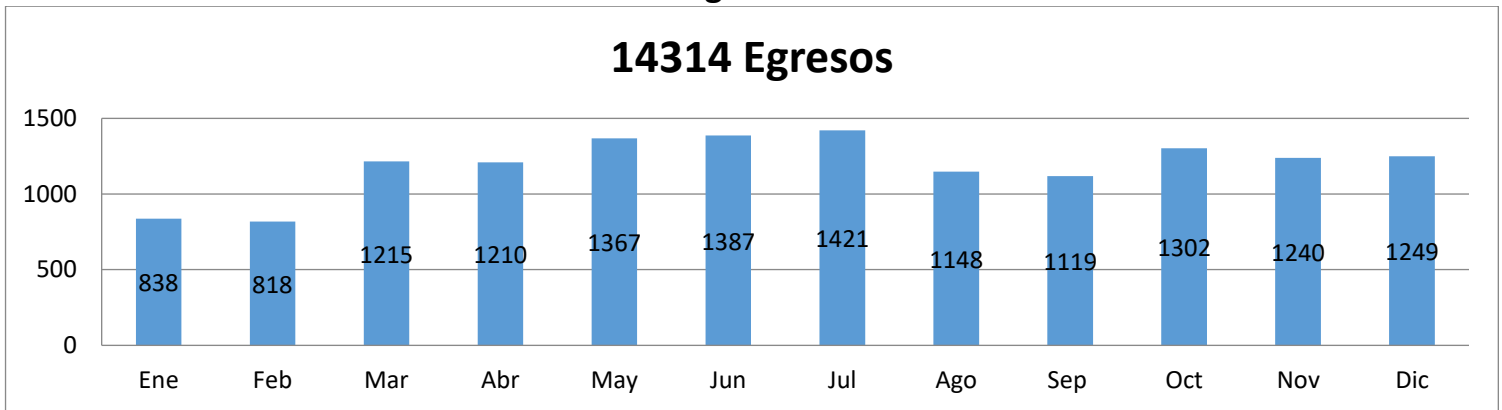
10 Principales Estados de Consultas	
Estados	Consultas
Jalisco	53409
Michoacán de Ocampo	2040
Nayarit	430
Zacatecas	373
Guanajuato	180
Colima	115
Baja California	52
Hidalgo	21
Aguascalientes	20
México	20
Otros	5539
Total	62199

GRUPOS ETARIOS	Femenino	Masculino	Indefinido	Total
1 a 28 días	48	51	0	99
29 días a 12 meses	288	329	0	617
13 a 35 meses	112	138	0	250
3 a 5 años	407	512	1	920
6 a 12 años	899	1216	1	2116
13 a 18 años	1561	2098	0	3659
19 a 64 años	21286	17977	10	39273
65 y más años	5825	4446	1	10272
Indefinido	0	0	4993	4993
Total	30426	26767	5006	62199



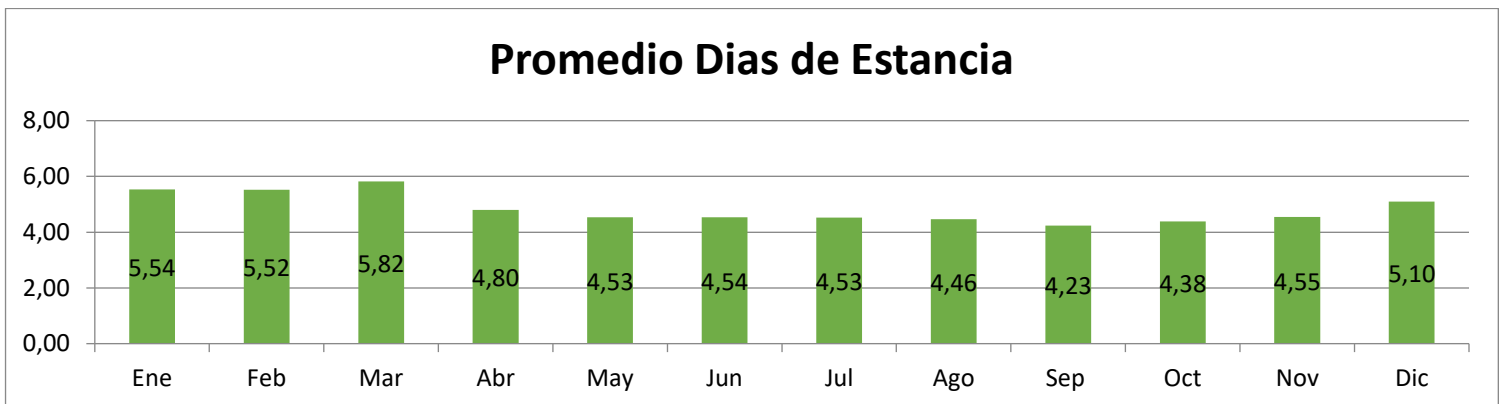
INFORME GENERAL 2021 / DIVISIÓN CIRUGÍA

Egresos³



Indicadores	Ene	Feb	Mar	Abr	May	Jun	Jul	Ago	Sep	Oct	Nov	Dic	Anual	Promedio Mensual
Egresos	838	818	1215	1210	1367	1387	1421	1148	1119	1302	1240	1249	14314	1192.83
Ingresos	820	862	1240	1196	1393	1376	1366	1144	1156	1313	1264	1209	14339	1194.92
Promedio Días Estancia	5.54	5.52	5.82	4.80	4.53	4.54	4.53	4.46	4.23	4.38	4.55	5.10	4.79	4.79
Días de Estancia	4639	4514	7077	5808	6196	6291	6432	5121	4737	5702	5637	6372	68526	5710.50
Defunciones	53	57	76	64	65	53	60	66	56	66	55	62	733	61.08

Código CIE10	Principales Causas de Egreso	Cantidad
K359	APENDICITIS AGUDA, NO ESPECIFICADA	319
J342	DESVIACION DEL TABIQUE NASAL	279
L089	INFECCION LOCAL DE LA PIEL Y DEL TEJIDO SUBCUTANEO, NO ESPECIFICADA	217
K409	HERNIA INGUINAL UNILATERAL O NO ESPECIFICADA, SIN OBSTRUCCION NI GANGRENA	209
S822	FRACTURA DE LA DIAFISIS DE LA TIBIA	185
K808	OTRAS COLELITIASIS	166
N189	INSUFICIENCIA RENAL CRONICA, NO ESPECIFICADA	155
C509	TUMOR MALIGNO DE LA MAMA, PARTE NO ESPECIFICADA	143
N40X	HIPERPLASIA DE LA PROSTATA	143
I872	INSUFICIENCIA VENOSA (CRONICA) (PERIFERICA)	110
	Otros	12388
	Total	14314

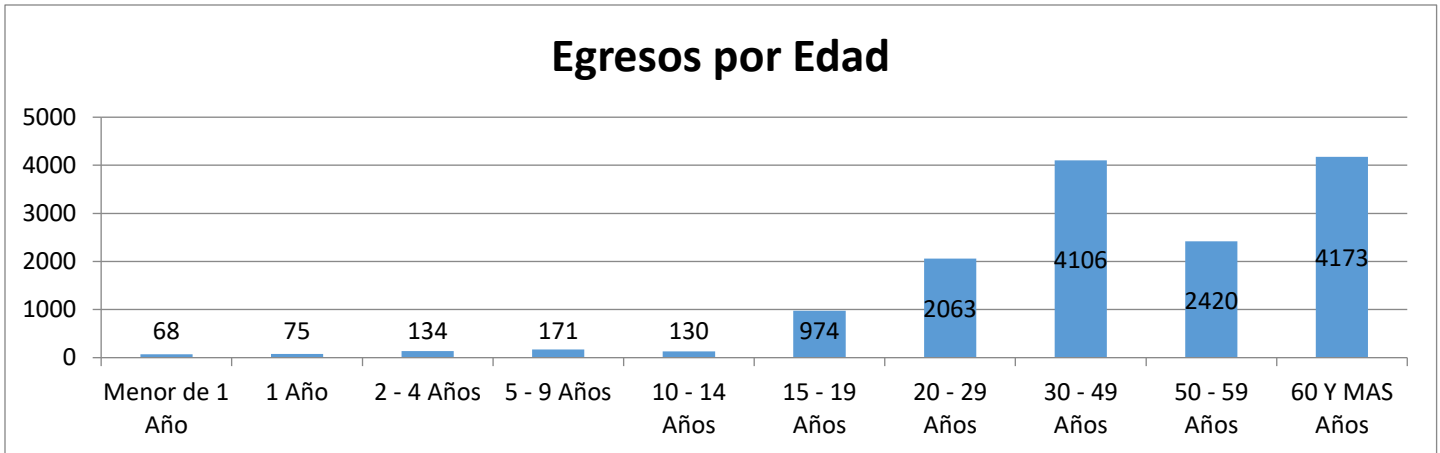
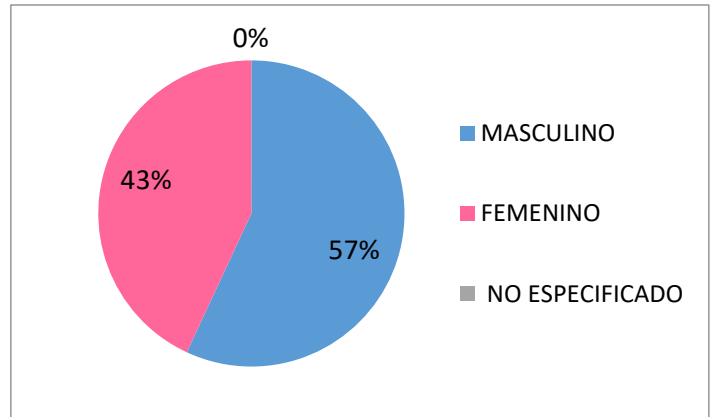


³Fuente: Sistema iMed módulos "Ingresos, Egresos, Defunciones, Indicadores". Fecha de extracción: febrero 2022



INFORME GENERAL 2021 / DIVISIÓN CIRUGÍA

Sexo	Egresos
MASCULINO	8149
FEMENINO	6164
NO ESPECIFICADO	1
Total	14314



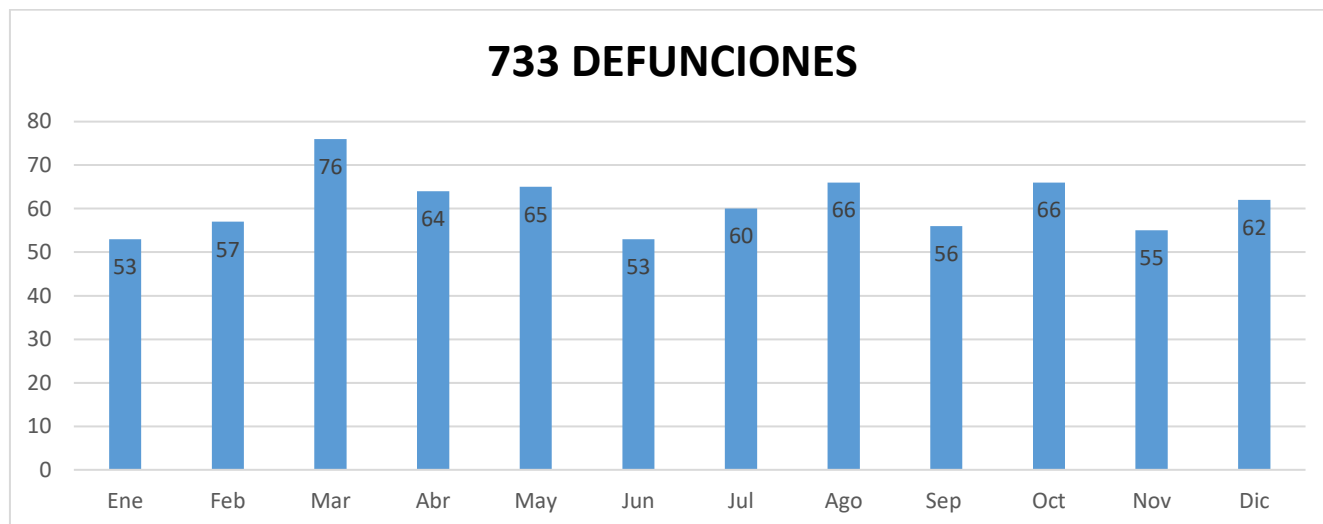
Municipios	Egresos
Guadalajara	2993
Zapopan	1676
San Pedro Tlaquepaque	1105
Tonalá	1023
Tlajomulco de Zúñiga	805
El Salto	350
Zapotlanejo	107
Chapala	106
Jocotepec	75
Poncitlán	70
Otros	6004
Total	14314

Estados	Egresos
Jalisco	9832
Michoacán de Ocampo	309
Nayarit	82
Zacatecas	45
Guanajuato	17
Colima	17
México	17
Baja California	13
Veracruz de Ignacio de la Llave	9
Querétaro	8
Otros	3965
Total	14314



INFORME GENERAL 2021 / DIVISIÓN CIRUGÍA

Mortalidad⁴



Promedio mensual de Defunciones por División: 61.08

Tasa de Mortalidad: 51.20

CIE 10	Principales Causas de Mortalidad	Defunciones
A419	SEPTICEMIA, NO ESPECIFICADA	99
J960	INSUFICIENCIA RESPIRATORIA AGUDA	41
S069	TRAUMATISMO INTRACRANEAL, NO ESPECIFICADO	26
L089	INFECCION LOCAL DE LA PIEL Y DEL TEJIDO SUBCUTANEO, NO ESPECIFICADA	15
I619	HEMORRAGIA INTRAENCEFALICA, NO ESPECIFICADA	15
K631	PERFORACION DEL INTESTINO (NO TRAUMATICA)	13
R571	CHOQUE HIPOVOLEMICO	12
I609	HEMORRAGIA SUBARACNOIDEA, NO ESPECIFICADA	12
I612	HEMORRAGIA INTRACEREBRAL EN HEMISFERIO, NO ESPECIFICADA	10
S065	HEMORRAGIA SUBDURAL TRAUMATICA	10
	Otras	480
Total		733

⁴Fuente: Sistema iMed módulos "Ingresos, Egresos, Defunciones, Indicadores", Certificado de Defunción, Fecha de extracción: enero 2022

* Formula: Tasa de mortalidad = Número total de egresos por defunción / Número total de egresos hospitalarios x 1000. Referencia: <http://www.salud.gob.mx/>

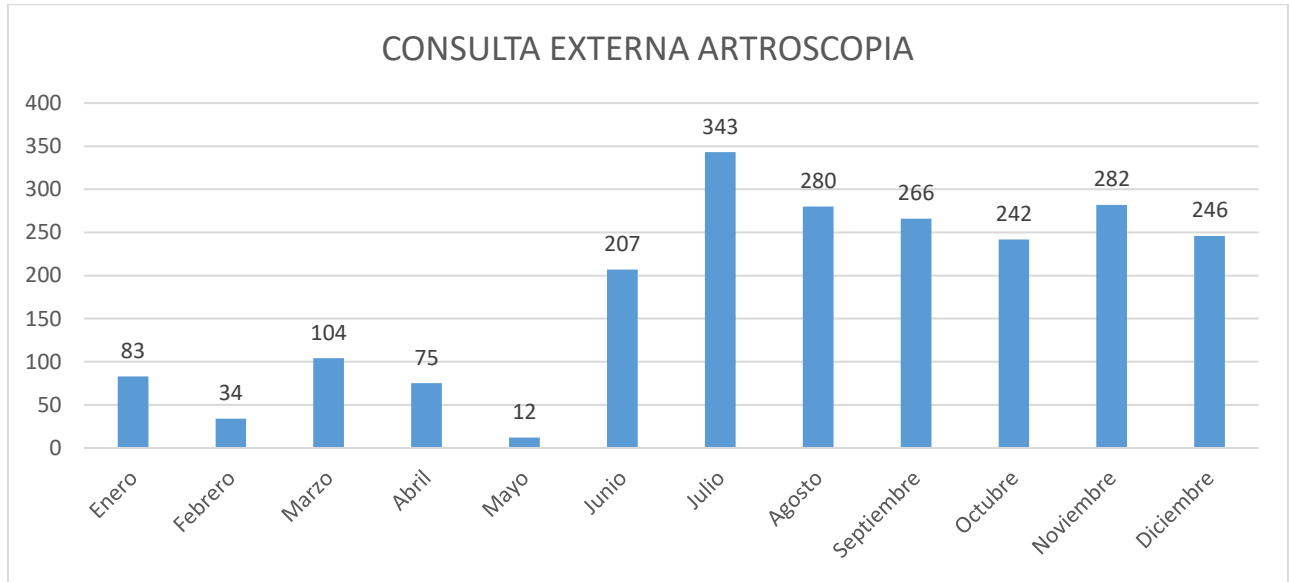


DIVISIÓN CIRUGÍA / ARTROSCOPIA Y MEDICINA DEPORTIVA

Jefe del Servicio de Artroscopia y Medicina Deportiva: Dr. Fernando Hiramuro Shoji¹

Médicos Adscritos: 4¹

Consulta Externa²



Consulta Externa	
MES	Total Consultas
Enero	83
Febrero	34
Marzo	104
Abril	75
Mayo	12
Junio	207
Julio	343
Agosto	280
Septiembre	266
Octubre	242
Noviembre	282
Diciembre	246
Total	2174

10 Principales Consultas Por Diagnóstico	
CIE 10	Consultas
S835 - ESGUINCES Y TORCEDURAS QUE COMPROMETEN EL LIGAMENTO CRUZADO (ANTERIOR) (POSTERIOR) DE LA RODILLA	325
M233 - OTROS TRASTORNOS DE LOS MENISCOS	305
M179 - GONARTROSIS, NO ESPECIFICADA	288
M751 - SINDROME DEL MANGUITO ROTATORIO	146
S832 - DESGARRO DE MENISCOS, PRESENTE	111
M752 - TENDINITIS DEL BICEPS	85
M224 - CONDROMALACIA DE LA ROTULA	80
M170 - GONARTROSIS PRIMARIA, BILATERAL	63
M232 - TRASTORNO DE MENISCO DEBIDO A DESGARRO O LESION ANTIGUA	56
M942 - CONDROMALACIA	36
Otros	679
Total	2174

Promedio mensual de Consulta Externa otorgada: 181.16

¹Fuente: Recursos Humanos/Control y Registro

² Fuente: Sistema iMed módulos "Ingresos, Egresos, Defunciones, Indicadores". Fecha de extracción: febrero 2022

**DIVISIÓN CIRUGÍA / ARTROSCOPIA Y MEDICINA DEPORTIVA**

CONSULTAS	Enero	Febrero	Marzo	Abril	Mayo	Junio	Julio	Agosto	Septiembre	Octubre	Noviembre	Diciembre	Total
Primera Vez	46	19	47	36	10	134	175	119	111	91	142	116	1046
Subsecuente	37	15	57	39	2	73	168	161	155	151	140	130	1128
												Total	2174

10 Principales Municipios de Consultas	
Municipios	Consultas
Guadalajara	837
Zapopan	374
San Pedro Tlaquepaque	200
Tonalá	158
Tlajomulco de Zúñiga	89
El Salto	45
La Barca	31
Zapotlanejo	25
Chapala	17
Pajacuarán	15
Otros	383
Total	2174

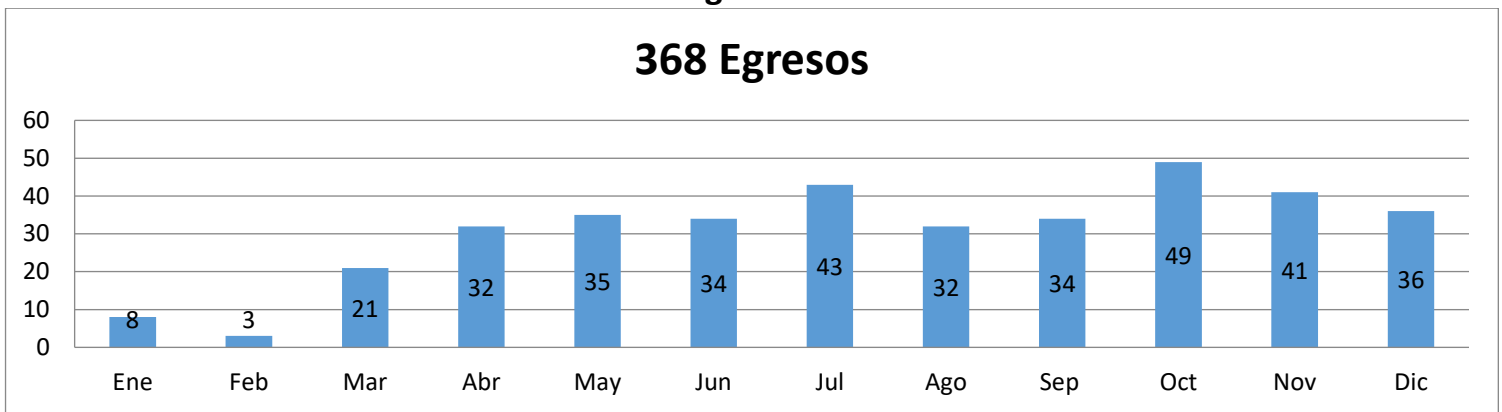
10 Principales Estados de Consultas	
Estados	Consultas
Jalisco	2098
Michoacán de Ocampo	48
Zacatecas	6
Nayarit	5
Ciudad de México	4
Sinaloa	4
Sonora	3
Guanajuato	2
Colima	2
Veracruz de Ignacio de la Llave	1
Otros	1
Total	2174

GRUPOS ETARIOS	Femenino	Masculino	Indefinido	Total
3 a 5 años	0	1	0	1
6 a 12 años	5	1	0	6
13 a 18 años	52	73	0	125
19 a 64 años	1077	748	0	1825
65 y más años	162	55	0	217
Total	1296	878	0	2174



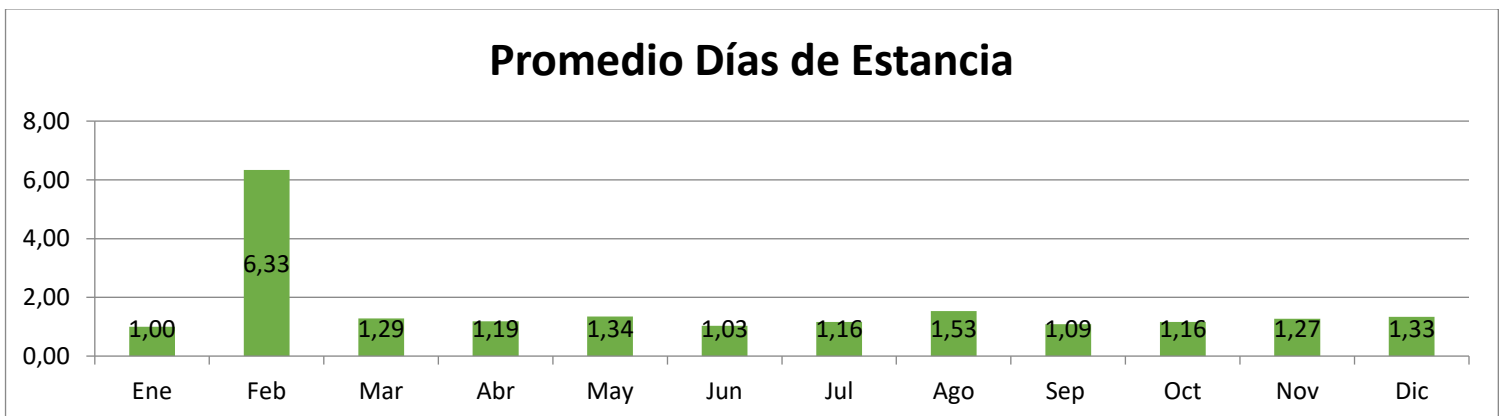
DIVISIÓN CIRUGÍA / ARTROSCOPIA Y MEDICINA DEPORTIVA

Egresos³



Indicadores	Ene	Feb	Mar	Abr	May	Jun	Jul	Ago	Sep	Oct	Nov	Dic	Anual	Promedio Mensual
Egresos	8	3	21	32	35	34	43	32	34	49	41	36	368	30.67
Ingresos	8	3	21	33	34	34	44	31	36	47	42	35	368	30.67
Promedio Días Estancia	1.00	6.33	1.29	1.19	1.34	1.03	1.16	1.53	1.09	1.16	1.27	1.33	1.27	1.27
Días de Estancia	8	19	27	38	47	35	50	49	37	57	52	48	467	38.92
Defunciones	0	0	0	0	0	0	0	0	0	0	0	0	0	0.00

CIE 10	Principales Causas de Egreso	Cantidad
M233	OTROS TRASTORNOS DE LOS MENISCOS	103
S835	ESGUINCES Y TORCEDURAS QUE COMPROMETEN EL LIGAMENTO CRUZADO (ANTERIOR) (POSTERIOR) DE LA RODILLA	51
M232	TRASTORNO DE MENISCO DEBIDO A DESGARRO O LESION ANTIGUA	36
M236	OTRA RUPTURA ESPONTANEA DEL (DE LOS) LIGAMENTO(S) DE LA RODILLA	31
S832	DESGARRO DE MENISCOS, PRESENTE	16
M751	SINDROME DEL MANGUITO ROTATORIO	15
M179	GONARTROSIS, NO ESPECIFICADA	8
M752	TENDINITIS DEL BICEPS	7
M750	CAPSULITIS ADHESIVA DEL HOMBRO	6
M759	LESION DEL HOMBRO, NO ESPECIFICADA	6
	Otros	89
	Total	368

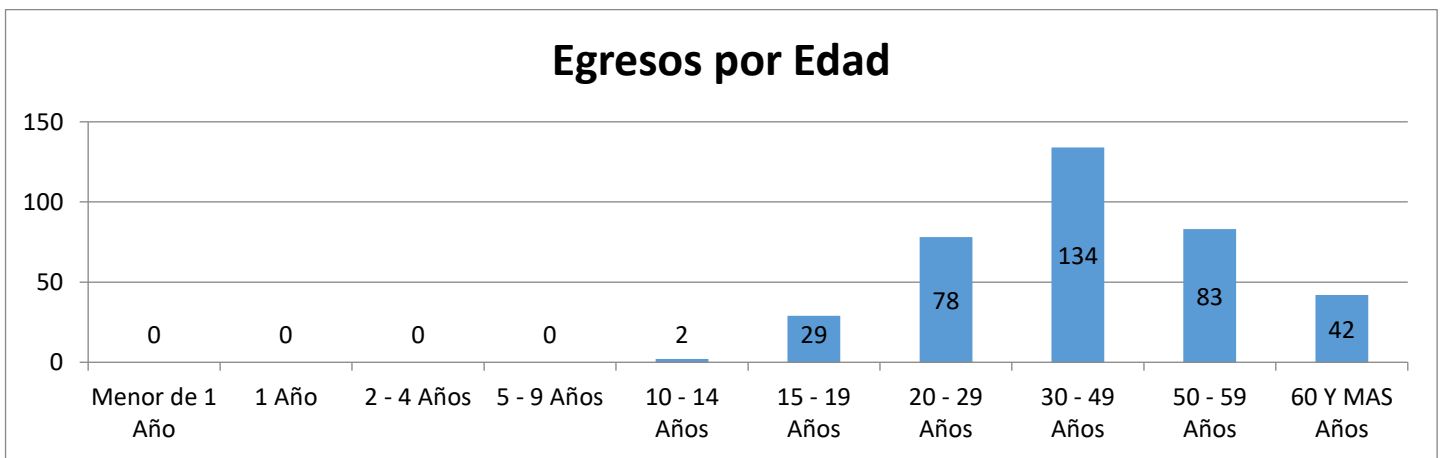
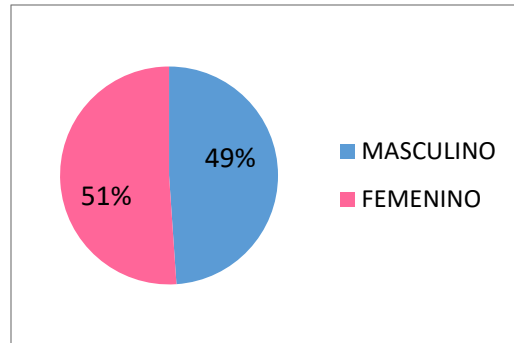


³Fuente: Sistema iMed módulos "Ingresos, Egresos, Defunciones, Indicadores", Fecha de extracción: enero 2022



DIVISIÓN CIRUGÍA / ARTROSCOPIA Y MEDICINA DEPORTIVA

Sexo	Egresos
MASCULINO	180
FEMENINO	188
Total	368



Municipios	Egresos
Guadalajara	139
Zapopan	63
San Pedro Tlaquepaque	33
Tonalá	25
Tlajomulco de Zúñiga	24
El Salto	6
Tala	6
La Barca	5
Zapotlanejo	5
Atotonilco el Alto	4
Otros	58
Total	368

Estados	Egresos
Jalisco	356
Michoacán de Ocampo	7
Nayarit	2
Ciudad de México	2
Baja California Sur	1
Total	368

**DIVISIÓN CIRUGÍA / ARTROSCOPIA Y MEDICINA DEPORTIVA****Cirugías⁴**

SERVICIO	ENERO	FEBRERO	MARZO	ABRIL	MAYO	JUNIO	JULIO	AGOSTO	SEPTIEMBRE	OCTUBRE	NOVIEMBRE	DICIEMBRE	TOTAL	PROMEDIO MENSUAL
ARTROSCOPIA	7	3	17	27	29	31	37	31	31	45	39	34	331	27.6

10 Principales Cirugías	
Indicador	Cirugía
ARTROSCOPIA RODILLA	216
ARTROSCOPIA HOMBRO	38
SUSTITUCION RODILLA TOTAL	9
ARTROTOMIA RODILLA OTRA	8
ARTROSCOPIA	5
REPARACION LIGAMENTO CRUZADO RODILLA OTRA	4
ARTROSCOPIA TOBILLO	4
EXTRACCION DISPOSITIVO IMPLANTADO EN HUESO	2
EXTRACCION DISPOSITIVO IMPLANTADO EN HUESO NEOM	2
ARTROSCOPIA MANO Y DEDO MANO	2
OTROS	41
Total	331

⁴Fuente: Sistema iMed módulos "Bloque Quirúrgico, Indicadores" y Base de datos del Expediente Electrónico. Fecha de extracción enero y febrero 2022

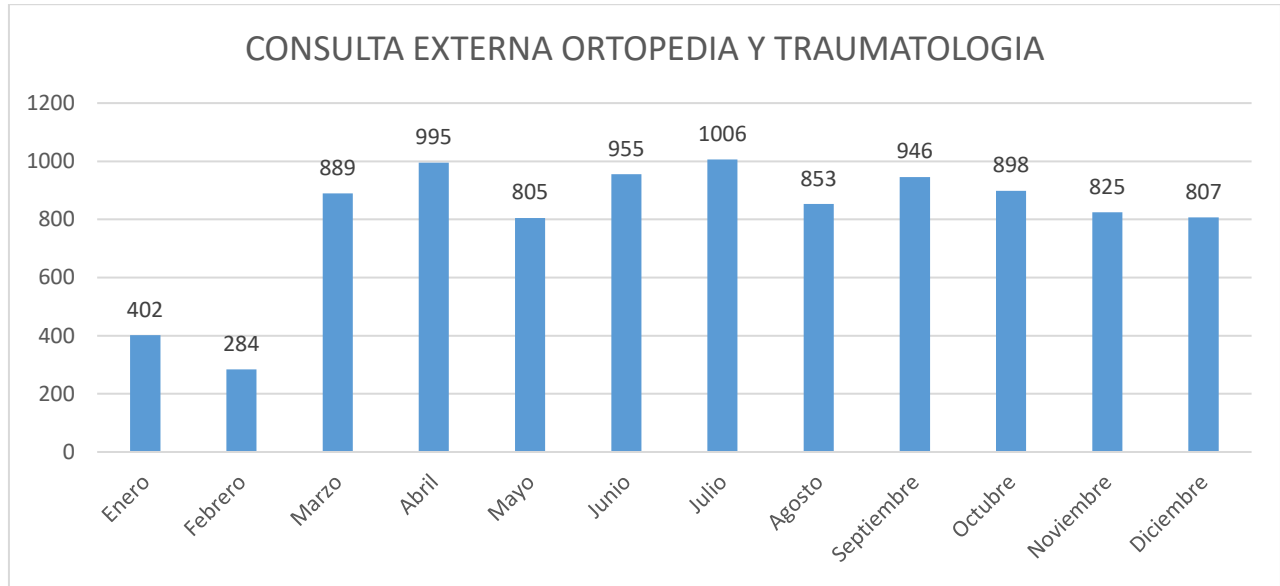


DIVISIÓN CIRUGÍA / TRAUMATOLOGÍA Y ORTOPEDIA

Jefe del Servicio de Traumatología y Ortopedia: Dr. Gustavo Tafoya Arreguín¹

Médicos Adscritos: 24¹

Consulta Externa²



Consulta Externa	
MES	Total Consultas
Enero	402
Febrero	284
Marzo	889
Abril	995
Mayo	805
Junio	955
Julio	1006
Agosto	853
Septiembre	946
Octubre	898
Noviembre	825
Diciembre	807
Total	9665

10 Principales Consultas Por Diagnóstico	
CIE 10	Consultas
S822 - FRACTURA DE LA DIAFISIS DE LA TIBIA	574
M179 - GONARTROSIS, NO ESPECIFICADA	493
M169 - COXARTROSIS, NO ESPECIFICADA	349
S826 - FRACTURA DEL MALEOLO EXTERNO	290
S525 - FRACTURA DE LA EPIFISIS INFERIOR DEL RADIO	289
S823 - FRACTURA DE LA EPIFISIS INFERIOR DE LA TIBIA	264
M170 - GONARTROSIS PRIMARIA, BILATERAL	263
S723 - FRACTURA DE LA DIAFISIS DEL FEMUR	253
M545 - LUMBAGO NO ESPECIFICADO	189
M751 - SINDROME DEL MANGUITO ROTATORIO	172
Otros	6529
Total	9665

Promedio mensual de Consulta Externa otorgada: 805.41

¹Fuente: Recursos Humanos/Control y Registro

² Fuente: Sistema iMed módulos "Ingresos, Egresos, Defunciones, Indicadores". Fecha de extracción: febrero 2022

**DIVISIÓN CIRUGÍA / TRAUMATOLOGÍA Y ORTOPEDIA**

CONSULTAS	Enero	Febrero	Marzo	Abril	Mayo	Junio	Julio	Agosto	Septiembre	Octubre	Noviembre	Diciembre	Total
Primera Vez	70	44	130	193	170	162	202	181	184	183	191	165	1875
Subsecuente	332	240	759	802	635	793	804	672	762	715	634	642	7790
												Total	9665

10 Principales Municipios de Consultas	
Municipios	Consultas
Guadalajara	2844
Zapopan	1525
San Pedro Tlaquepaque	1059
Tonalá	1043
Tlajomulco de Zúñiga	631
El Salto	362
Chapala	125
Zapotlanejo	114
La Barca	75
Jocotepec	70
Otros	1817
Total	9665

10 Principales Estados de Consultas	
Estados	Consultas
Jalisco	9226
Michoacán de Ocampo	296
Zacatecas	39
Nayarit	22
Guanajuato	15
Colima	10
México	9
San Luis Potosí	9
Baja California	6
Aguascalientes	5
Otros	28
Total	9665

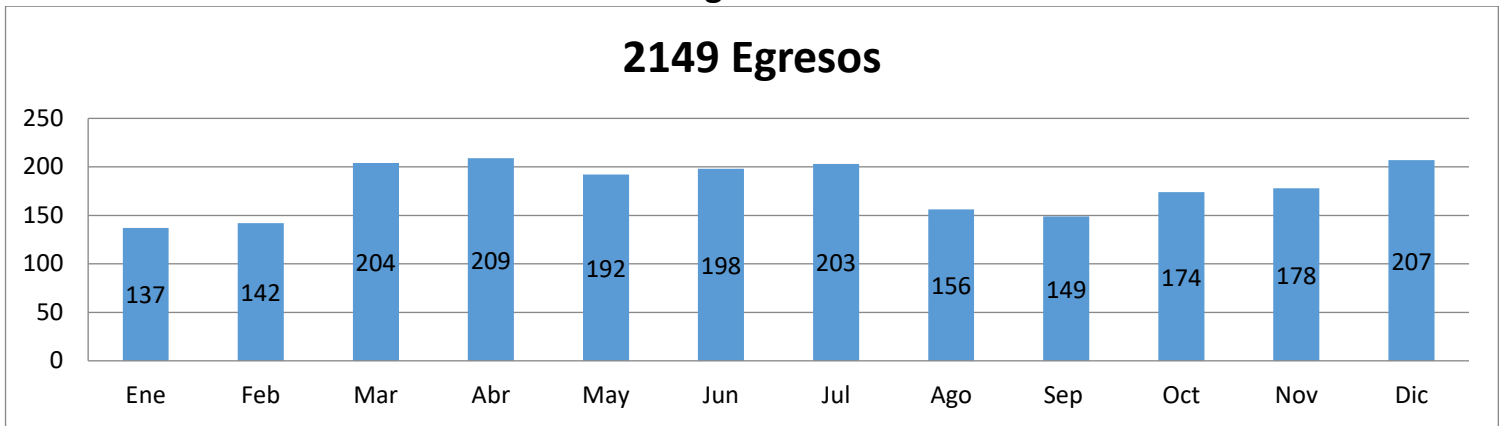
GRUPOS ETARIOS	Femenino	Masculino	Indefinido	Total
6 a 12 años	17	28	0	45
13 a 18 años	182	539	0	721
19 a 64 años	3118	3957	1	7076
65 y más años	1254	569	0	1823
Total	4571	5093	1	9665

CLINICAS	Total consultas por año
CLINICA DE PIE Y TOBILLO	1256
PRIMERA VEZ	51
CLINICA DE RODILLA	716
CLINICA DE MANO	591
CLINICA MIEMBRO INFERIOR	774
CLINICA DE PIE	514
CLINICA MIEMBRO SUPERIOR	1315
CLINICA CADERA LEDEZMA	364
POSTQX PIE Y TOBILLO	36
CLINICA DE CADERA	905
CLINICA DE COLUMNA	424
CLINICA MIEMBRO INFERIOR ROMO	567
CLINICA DE RODILLA TV	461
COLUMNA CIRO	400
MIEMBRO SUPERIOR CIRO	545
CLINICA DE RODILLAS MARTINEZ	387
POSTQX RODRILLA Y CADERA	31
PRIMERA VEZ RODILLA Y CADERA	328
Total	9665



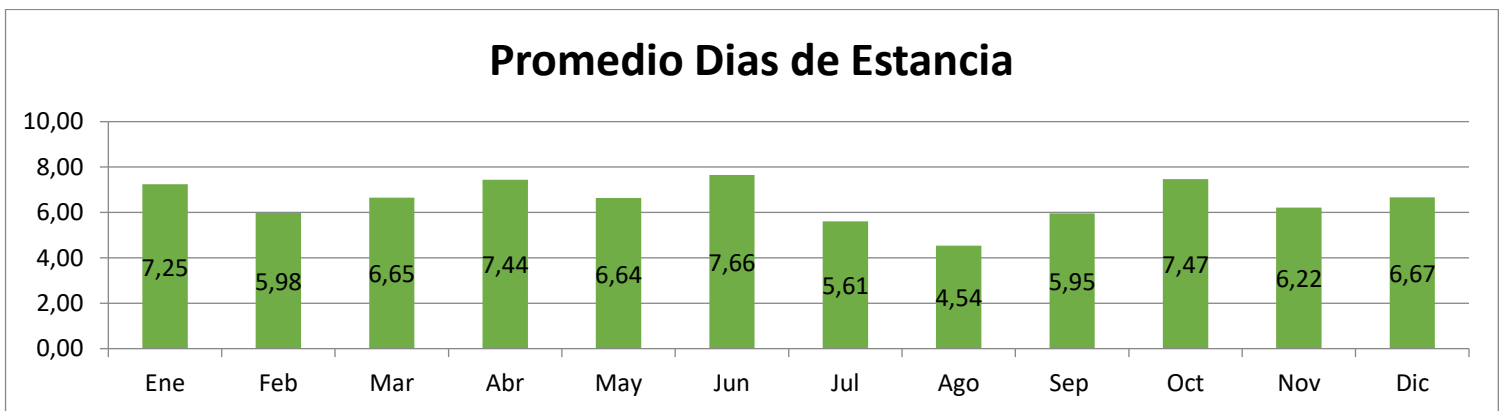
DIVISIÓN CIRUGÍA / TRAUMATOLOGÍA Y ORTOPEDIA

Egresos³



Indicadores	Ene	Feb	Mar	Abr	May	Jun	Jul	Ago	Sep	Oct	Nov	Dic	Anual	Promedio Mensual
Egresos	137	142	204	209	192	198	203	156	149	174	178	207	2149	179.08
Ingresos	132	161	203	201	200	185	190	160	150	176	196	190	2144	178.67
Promedio Días Estancia	7.25	5.98	6.65	7.44	6.64	7.66	5.61	4.54	5.95	7.47	6.22	6.67	6.55	6.55
Días de Estancia	993	849	1357	1555	1275	1516	1138	708	887	1300	1107	1381	14066	1172.17
Defunciones	5	8	6	3	1	6	4	1	4	3	2	2	45	3.75

CIE 10	Principales Causas de Egreso	Cantidad
S822	FRACTURA DE LA DIAFISIS DE LA TIBIA	181
L089	INFECCION LOCAL DE LA PIEL Y DEL TEJIDO SUBCUTANEO, NO ESPECIFICADA	127
S823	FRACTURA DE LA EPIFISIS INFERIOR DE LA TIBIA	94
S826	FRACTURA DEL MALEOLO EXTERNO	87
S720	FRACTURA DEL CUELLO DE FEMUR	78
S523	FRACTURA DE LA DIAFISIS DEL RADIO	64
S723	FRACTURA DE LA DIAFISIS DEL FEMUR	59
S524	FRACTURA DE LA DIAFISIS DEL CUBITO Y DEL RADIO	55
S729	FRACTURA DEL FEMUR, PARTE NO ESPECIFICADA	54
S821	FRACTURA DE LA EPIFISIS SUPERIOR DE LA TIBIA	52
	Otros	1298
	Total	2149

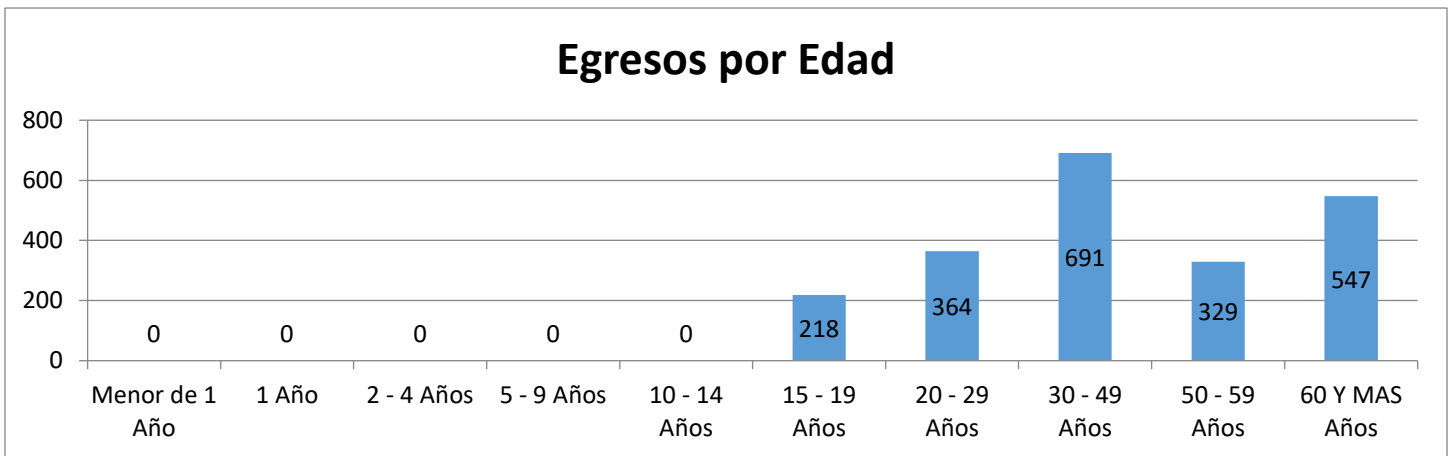
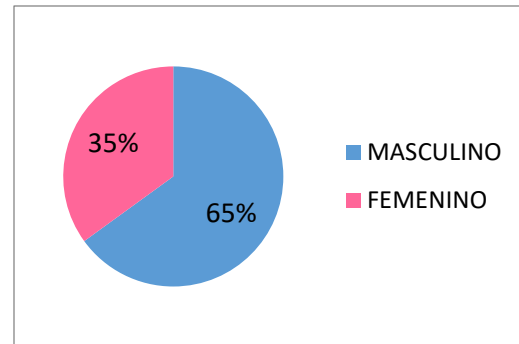


³ Fuente: Sistema iMed módulos "Ingresos, Egresos, Defunciones, Indicadores". Fecha de extracción: febrero 2022



DIVISIÓN CIRUGÍA / TRAUMATOLOGÍA Y ORTOPEDIA

Sexo	Egresos
MASCULINO	1397
FEMENINO	752
Total	2149



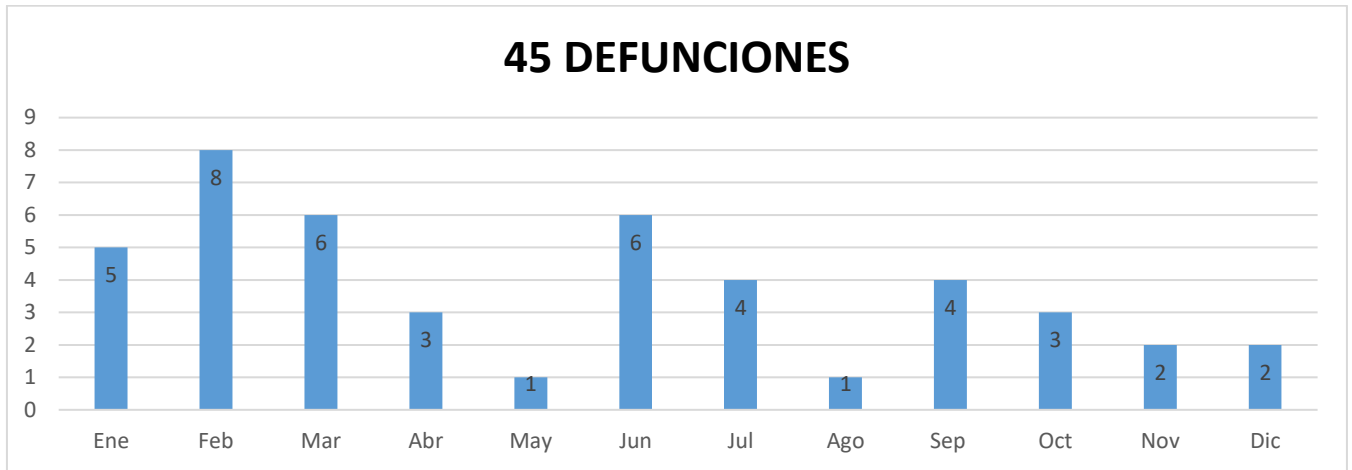
Municipios	Egresos
Guadalajara	594
Zapopan	334
San Pedro Tlaquepaque	237
Tonalá	225
Tlajomulco de Zúñiga	210
El Salto	110
Zapotlanejo	28
Jocotepec	22
Chapala	21
Poncitlán	19
Otros	349
Total	2149

Estados	Egresos
Jalisco	2073
Michoacán de Ocampo	42
Zacatecas	9
Nayarit	5
México	4
Colima	3
Chiapas	2
Baja California	2
Ciudad de México	2
Guanajuato	1
Otros	6
Total	2149



DIVISIÓN CIRUGÍA / TRAUMATOLOGÍA Y ORTOPEDIA

Mortalidad⁴



Promedio mensual de Defunciones: 3.75

Tasa de Mortalidad: 20.93

CIE 10	Principales Causas de Mortalidad	Defunciones
L089	INFECCION LOCAL DE LA PIEL Y DEL TEJIDO SUBCUTANEO, NO ESPECIFICADA	12
S720	FRACTURA DEL CUELLO DE FEMUR	4
A419	SEPTICEMIA, NO ESPECIFICADA	3
U071	COVID-19, virus identificado	2
M738	OTROS TRASTORNOS DE LOS TEJIDOS BLANDOS EN ENFERMEDADES CLASIFICADAS EN OTRA PARTE	2
S723	FRACTURA DE LA DIAFISIS DEL FEMUR	2
I499	ARRITMIA CARDIACA, NO ESPECIFICADA	1
N189	INSUFICIENCIA RENAL CRONICA, NO ESPECIFICADA	1
I500	INSUFICIENCIA CARDIACA CONGESTIVA	1
A418	OTRAS SEPSIS ESPECIFICADAS	1
	Otros	16
	Total	45

⁴Fuente: Sistema iMed módulos "Ingresos, Egresos, Defunciones, Indicadores", Certificado de Defunción, Fecha de extracción: enero 2022

* Formula: Tasa de mortalidad = Número total de egresos por defunción / Número total de egresos hospitalarios x 1000. Referencia: <http://www.salud.gob.mx/>

**DIVISIÓN CIRUGÍA / TRAUMATOLOGÍA Y ORTOPEDIA****Cirugías⁵**

SERVICIO	ENERO	FEBRERO	MARZO	ABRIL	MAYO	JUNIO	JULIO	AGOSTO	SEPTIEMBRE	OCTUBRE	NOVIEMBRE	DICIEMBRE	TOTAL	PROMEDIO MENSUAL
ORTOPEDIA Y TRAUMA	117	138	171	179	165	194	202	154	140	155	134	178	1927	160.6

10 Principales Cirugías	
Indicador	Cirugía
REDUCCION ABIERTA FRACTURA TIBIA Y PERONE CON FIJACION INTERNA	400
REDUCCION ABIERTA FRACTURA FEMUR CON FIJACION INTERNA	233
REDUCCION ABIERTA FRACTURA RADIO Y CUBITO CON FIJACION INTERNA	188
IRRIGACION HERIDA OTRA	183
AMPUTACION MIEMBRO INFERIOR	106
AMPUTACION ENCIMA RODILLA	101
REDUCCION ABIERTA FRACTURA HUMERO CON FIJACION INTERNA	81
SUSTITUCION RODILLA TOTAL	56
DESBRIDAMIENTO HERIDA, INFECCION O QUEMADURA ESCISIONAL	53
SUSTITUCION CADERA TOTAL	40
OTROS	486
Total	1927

⁵Fuente: Sistema iMed módulos "Bloque Quirúrgico, Indicadores" y Base de datos del Expediente Electrónico. Fecha de extracción enero y febrero 2022

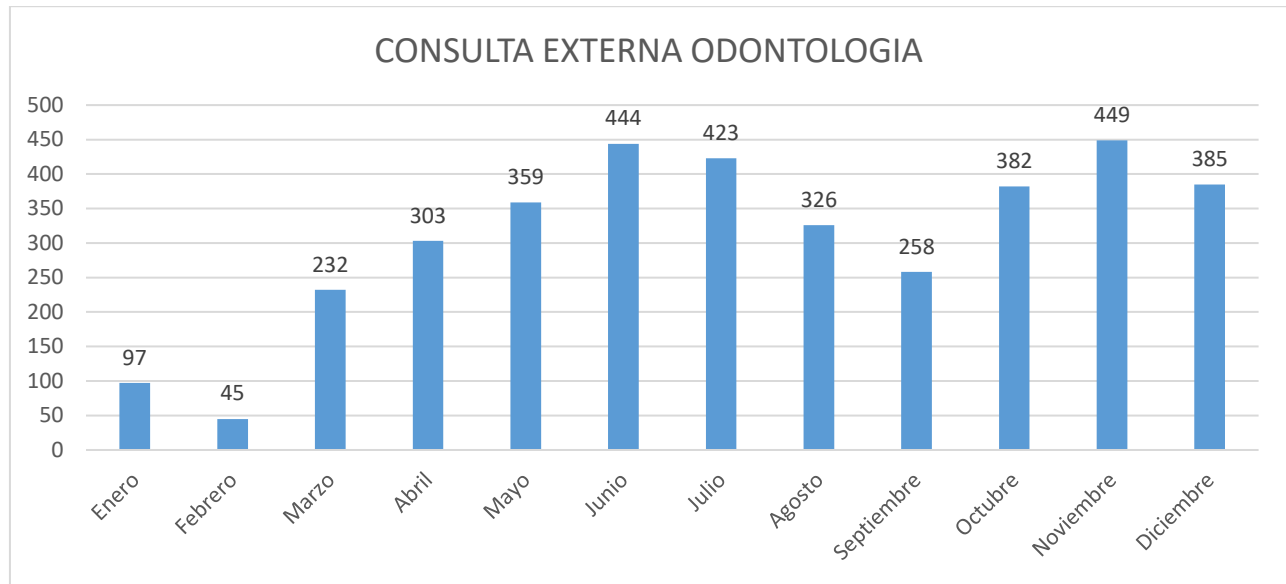


DIVISIÓN CIRUGÍA / ODONTOLOGÍA

Jefe de Servicio de Odontología: Dra. Rocio Liliana Hernández Vázquez¹

Médicos Adscritos: 1¹

Consulta Externa²



Consulta Externa	
MES	Total Consultas
Enero	97
Febrero	45
Marzo	232
Abril	303
Mayo	359
Junio	444
Julio	423
Agosto	326
Septiembre	258
Octubre	382
Noviembre	449
Diciembre	385
Total	3703

10 Principales Consultas Por Diagnóstico	
CIE 10	Consultas
K029 - CARIES DENTAL, NO ESPECIFICADA	1179
K074 - MALOCCLUSION DE TIPO NO ESPECIFICADO	536
K021 - CARIES DE LA DENTINA	385
K028 - OTRAS CARIES DENTALES	343
K050 - GINGIVITIS AGUDA	308
K051 - GINGIVITIS CRONICA	173
K025 - CARIES CON EXPOSICION PULPAR	127
K020 - CARIES LIMITADA AL ESMALTE	75
K053 - PERIODONTITIS CRONICA	64
K046 - ABSCESO PERIAPICAL CON FISTULA	58
Otros	442
Total	3690

Promedio mensual de Consulta Externa otorgada: 308.58

¹Fuente: Recursos Humanos

²Fuente: Sistema iMed módulos "Reportes, indicadores". Fecha de Extracción: febrero 2022

**DIVISIÓN CIRUGÍA / ODONTOLOGÍA**

CONSULTAS	Enero	Febrero	Marzo	Abril	Mayo	Junio	Julio	Agosto	Septiembre	Octubre	Noviembre	Diciembre	Total
Primera Vez	85	34	194	241	293	356	265	181	151	232	226	193	2451
Subsecuente	12	11	38	62	66	88	158	145	107	150	223	179	1239
												Total	3690

10 Principales Municipios de Consultas	
Municipios	Consultas
Guadalajara	1470
Zapopan	542
Tonalá	449
San Pedro Tlaquepaque	340
Tlajomulco de Zúñiga	221
El Salto	87
Zapotlanejo	35
Ixtlahuacán de los Membrillos	29
La Barca	20
Piedras Negras	19
Otros	478
Total	3690

10 Principales Estados de Consultas	
Estados	Consultas
Jalisco	3568
Michoacán de Ocampo	63
Zacatecas	19
Nayarit	14
Hidalgo	10
Guanajuato	4
Sonora	4
Chiapas	3
Sinaloa	1
San Luis Potosí	1
Otros	3
Total	3690

GRUPOS ETARIOS	Femenino	Masculino	Indefinido	Total
1 a 28 días	2	1	0	3
29 días a 12 meses	15	6	0	21
13 a 35 meses	18	27	0	45
3 a 5 años	95	113	0	208
6 a 12 años	302	357	0	659
13 a 18 años	284	198	0	482
19 a 64 años	1132	800	0	1932
65 y más años	178	162	0	340
Total	2026	1664	0	3690



DIVISIÓN CIRUGÍA / ODONTOLOGÍA

Cirugías³

SERVICIO	ENERO	FEBRERO	MARZO	ABRIL	MAYO	JUNIO	JULIO	AGOSTO	SEPTIEMBRE	OCTUBRE	NOVIEMBRE	DICIEMBRE	TOTAL	PROMEDIO MENSUAL
ODONTOLOGIA	0	0	0	0	0	2	5	10	6	6	9	4	42	3.5

10 Principales Cirugías	
Indicador	Cirugía
REPARACION DIENTE POR OBTURACION	34
APLICACION CORONA	3
REPARACION DIENTE POR INCRUSTACION	2
OPERACION BOCA Y CARA OTRA	2
OTROS	1
Total	42

³Fuente: Sistema iMed módulos "Bloque Quirúrgico, Indicadores" y Base de datos del Expediente Electrónico. Fecha de extracción enero y febrero 2022

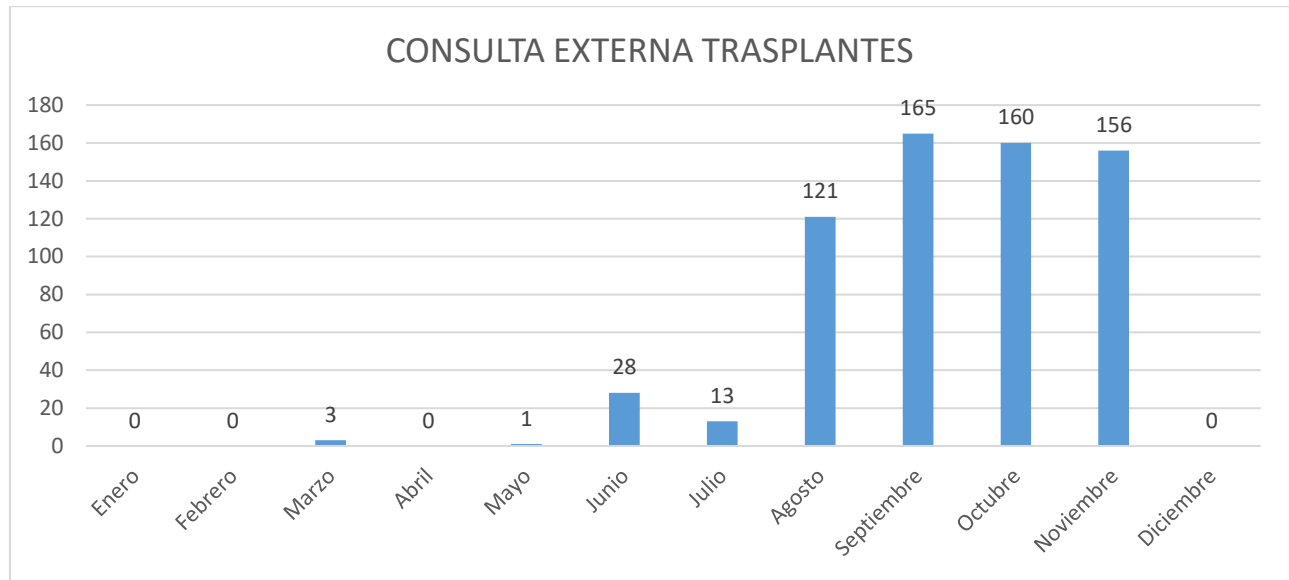


DIVISIÓN CIRUGÍA / UNIDAD DE TRASPLANTES

Encargado de la Unidad de Trasplantes: Dr. Marco Antonio Covarrubias Velasco¹

Médicos Adscritos: 4¹

Consulta Externa²



Consulta Externa	
MES	Total Consultas
Enero	0
Febrero	0
Marzo	3
Abril	0
Mayo	1
Junio	28
Julio	13
Agosto	121
Septiembre	165
Octubre	160
Noviembre	156
Diciembre	0
Total	647

10 Principales Consultas Por Diagnóstico	
CIE 10	Consultas
Z940 - TRASPLANTE DE RIÑÓN	30
Z524 - DONANTE DE RIÑÓN	12
T861 - FALLA Y RECHAZO DE TRASPLANTE DE RIÑÓN	1
Z491 - DIALISIS EXTRACORPOREA	1
K709 - ENFERMEDAD HEPATICA ALCOHOLICA, NO ESPECIFICADA	1
I10 - HIPERTENSION ESENCIAL (PRIMARIA)	1
Otros	601
Total	647

Promedio mensual de Consulta Externa otorgada: 53.91

¹Fuente: Recursos Humanos/Control y Registro²

²Fuente: Sistema iMed módulos "Ingresos, Egresos, Defunciones, Indicadores". Fecha de extracción: febrero 2022

**DIVISIÓN CIRUGÍA / UNIDAD DE TRASPLANTES**

CONSULTAS	Enero	Febrero	Marzo	Abril	Mayo	Junio	Julio	Agosto	Septiembre	Octubre	Noviembre	Diciembre	Total
Primera Vez	0	0	3	0	0	21	8	1	0	0	0	0	33
Subsecuente	0	0	0	0	1	7	3	4	0	0	0	0	15
Indefinido	0	0	0	0	0	0	2	116	165	160	156	0	599
												Total	647

10 Principales Municipios de Consultas	
Municipios	Consultas
Zapopan	14
Guadalajara	11
San Pedro Tlaquepaque	9
Tlajomulco	2
San Miguel el Alto	2
Poncitlan	2
Arandas	1
Villamar	1
Tonala	1
Mascota	1
Otros	603
Total	647

10 Principales Estados de Consultas	
Estados	Consultas
Jalisco	45
Michoacán	2
Nayarit	1
Otros	599
Total	647

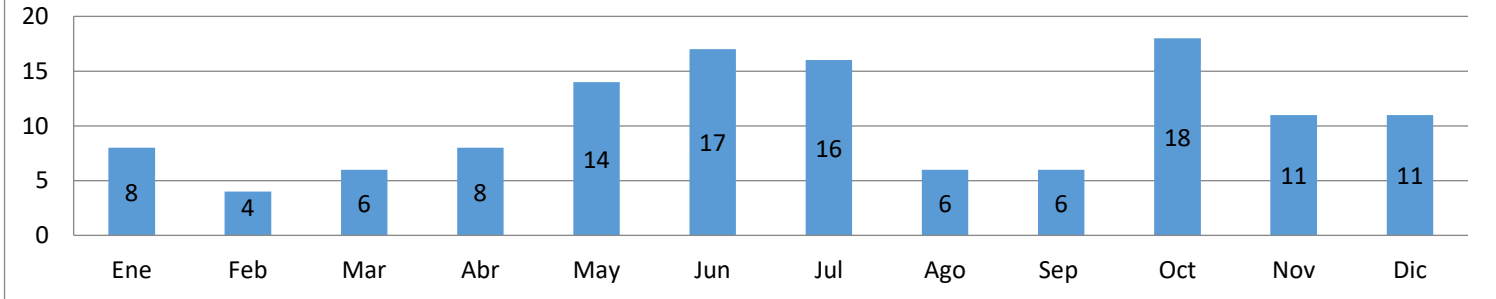
GRUPOS ETARIOS	Femenino	Masculino	Indefinido	Total
13 a 18 años	2	2	0	4
19 a 64 años	21	19	0	40
65 y más años	3	1	0	4
Indefinido	0	0	599	599
Total	26	22	599	647



DIVISIÓN CIRUGÍA / UNIDAD DE TRASPLANTES

Egresos³

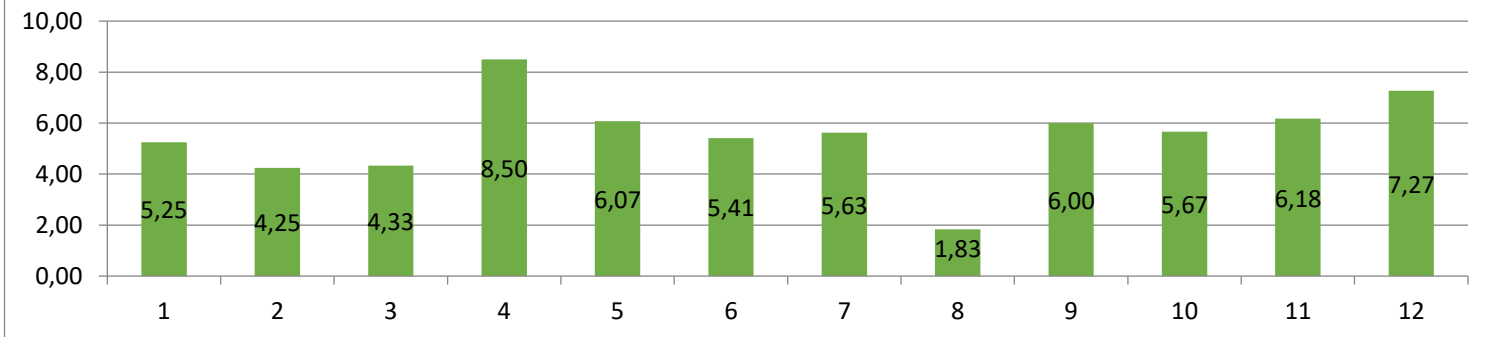
125 Egresos



Indicadores	Ene	Feb	Mar	Abr	May	Jun	Jul	Ago	Sep	Oct	Nov	Dic	Anual	Promedio Mensual
Egresos	8	4	6	8	14	17	16	6	6	18	11	11	125	10.42
Ingresos	6	4	7	9	13	18	14	7	7	17	16	6	124	10.33
Promedio Días Estancia	5.25	4.25	4.33	8.50	6.07	5.41	5.63	1.83	6.00	5.67	6.18	7.27	5.74	5.74
Días de Estancia	42	17	26	68	85	92	90	11	36	102	68	80	717	59.75
Defunciones	1	0	0	0	0	0	0	0	0	0	1	1	3	0.25

CIE 10	Principales Causas de Egreso	Cantidad
T861	FALLA Y RECHAZO DE TRASPLANTE DE RIÑÓN	30
N390	INFECCION DE VIAS URINARIAS, SITIO NO ESPECIFICADO	16
Z940	TRASPLANTE DE RIÑÓN	15
N189	INSUFICIENCIA RENAL CRONICA, NO ESPECIFICADA	15
Z524	DONANTE DE RIÑÓN	8
A09X	DIARREA Y GASTROENTERITIS DE PRESUNTO ORIGEN INFECCIOSO	6
N180	INSUFICIENCIA RENAL TERMINAL	3
D649	ANEMIA DE TIPO NO ESPECIFICADO	3
Z944	TRASPLANTE DE HIGADO	2
T869	FALLA Y RECHAZO DE TRASPLANTE DE ORGANO Y TEJIDO NO ESPECIFICADO	2
	Otros	25
	Total	125

Promedio Dias de Estancia

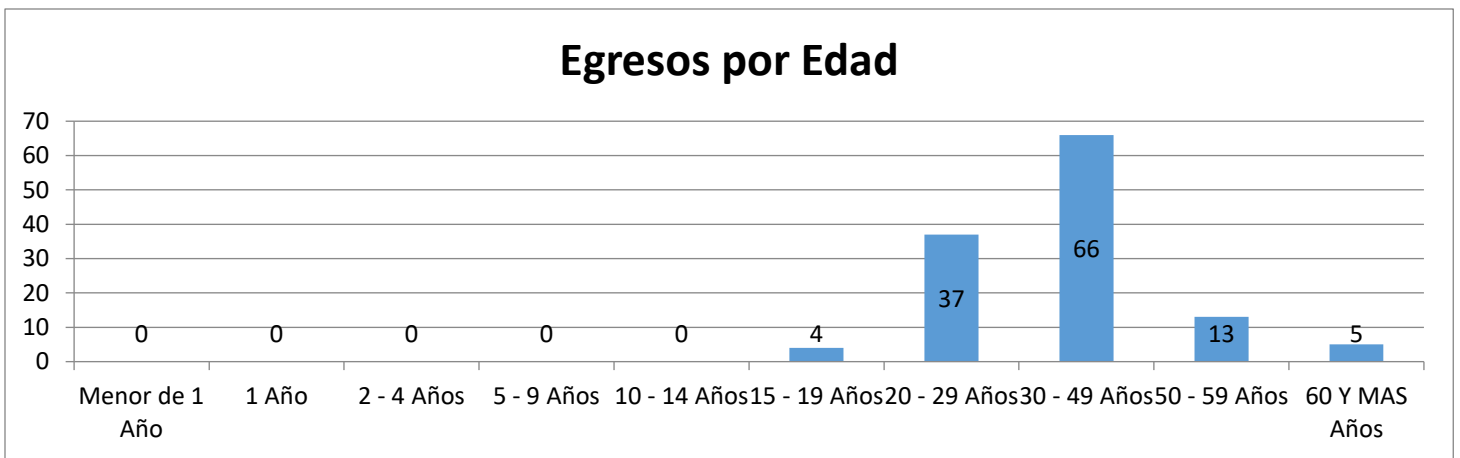
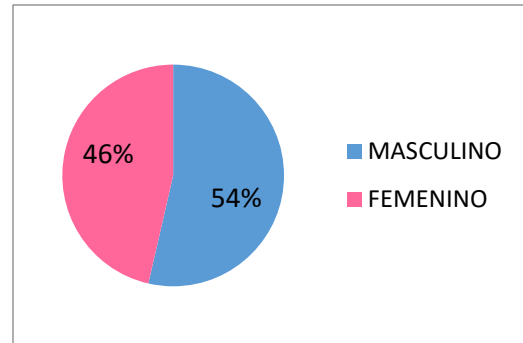


³ Fuente: Sistema iMed módulos "Ingresos, Egresos, Defunciones, Indicadores". Fecha de extracción: febrero 2022



DIVISIÓN CIRUGÍA / UNIDAD DE TRASPLANTES

Sexo	Egresos
MASCULINO	67
FEMENINO	58
Total	125



Municipios	Egresos
Guadalajara	36
Zapopan	29
Poncitlán	10
San Pedro Tlaquepaque	9
Tonalá	5
Tlajomulco de Zúñiga	4
Tequila	3
Colotlán	2
Ixtlahuacán del Río	2
Talpa de Allende	1
Otros	24
Total	125

Estados	Egresos
Jalisco	105
Michoacán de Ocampo	11
Nayarit	8
Zacatecas	1
Total	125



DIVISIÓN CIRUGÍA / UNIDAD DE TRASPLANTES

Mortalidad⁴



Promedio mensual de Defunciones: 0.25

Tasa de Mortalidad: 24

CIE 10	Principales Causas de Mortalidad	Defunciones
R651	SINDROME DE RESPUESTA INFLAMATORIA SISTEMICA DE ORIGEN INFECCIOSO, CON FALLA ORGANICA	1
R570	CHOQUE CARDIOGENICO	1
T861	FALLA Y RECHAZO DE TRASPLANTE DE RIÑON	1
	Total	3

⁴Fuente: Sistema iMed módulos "Ingresos, Egresos, Defunciones, Indicadores", Certificado de Defunción, Fecha de extracción: enero 2022

* Formula: Tasa de mortalidad = Número total de egresos por defunción / Número total de egresos hospitalarios x 1000. Referencia: <http://www.salud.gob.mx/>



DIVISIÓN CIRUGÍA / UNIDAD DE TRASPLANTES

Cirugías⁵

SERVICIO	ENERO	FEBRERO	MARZO	ABRIL	MAYO	JUNIO	JULIO	AGOSTO	SEPTIEMBRE	OCTUBRE	NOVIEMBRE	DICIEMBRE	TOTAL	PROMEDIO MENSUAL
UNIDAD TRASPLANTES	0	0	0	1	5	5	2	0	1	8	5	3	30	2.5

10 Principales Cirugías	
Indicador	Cirugía
TRASPLANTE RIÑÓN	9
NEFRECTOMIA TOTAL	6
NEFRECTOMIA RIÑÓN TRASPLANTADO O RECHAZADO	4
CATETERISMO VENA PARA DIALISIS RIÑÓN	3
DESBRIDAMIENTO HERIDA, INFECCION O QUEMADURA NO ESCISIONAL	3
DESBRIDAMIENTO HERIDA, INFECCION O QUEMADURA ESCISIONAL	2
BIOPSIA RIÑÓN CERRADA [PERCUTANEA]	1
LAPAROTOMIA EXPLORATORIA	1
FISTULA ARTERIOVENOSA PARA DIALISIS	1
OTROS	0
Total	30

⁵Fuente: Sistema iMed módulos "Bloque Quirúrgico, Indicadores" y Base de datos del Expediente Electrónico. Fecha de extracción enero y febrero 2022

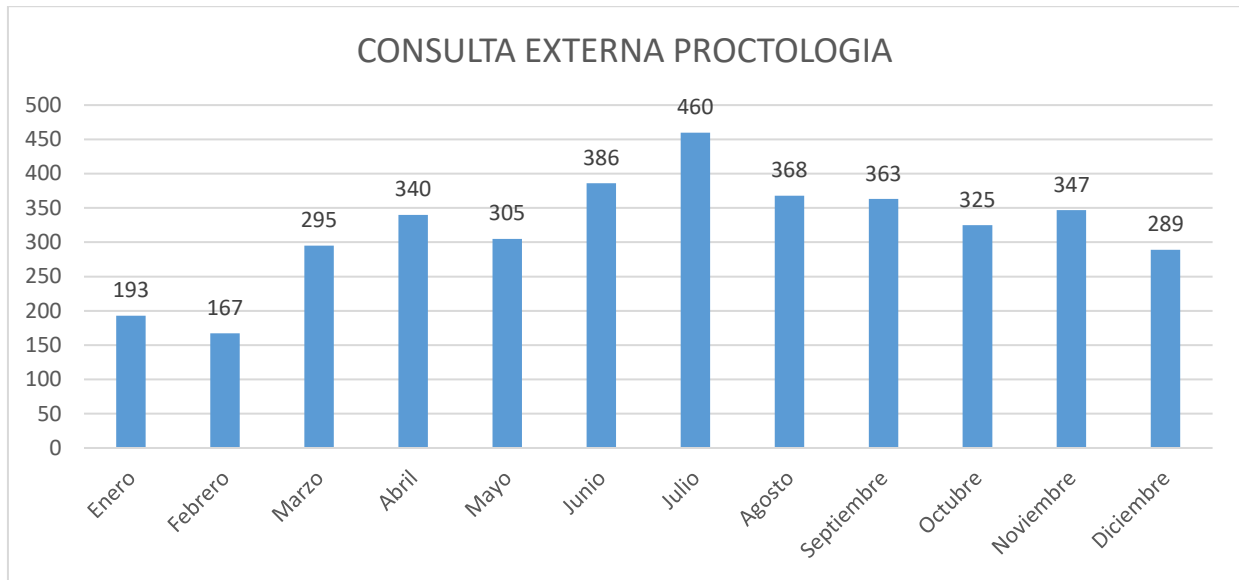


DIVISIÓN CIRUGÍA / PROCTOLOGÍA

Jefe del Servicio de Proctología: Dr. Cesar Zepeda Solís¹

Médicos Adscritos: 7¹

Consulta Externa²



Consulta Externa	
MES	Total Consultas
Enero	193
Febrero	167
Marzo	295
Abril	340
Mayo	305
Junio	386
Julio	460
Agosto	368
Septiembre	363
Octubre	325
Noviembre	347
Diciembre	289
Total	3838

10 Principales Consultas Por Diagnóstico	
CIE 10	Consultas
K603 - FISTULA ANAL	349
A630 - VERRUGAS (VENEREAS) ANOGENITALES	313
K601 - FISURA ANAL CRONICA	199
K641 - HEMORROIDES DE SEGUNDO GRADO	168
L059 - QUISTE PILONIDAL SIN ABSCESO	160
K610 - ABSCESO ANAL	153
K642 - HEMORROIDES DE TERCER GRADO	135
K600 - FISURA ANAL AGUDA	115
C20X - TUMOR MALIGNO DEL RECTO	83
K612 - ABSCESO ANORRECTAL	73
Otros	2090
Total	3838

Promedio mensual de Consulta Externa otorgada: 319.83

¹Fuente: Recursos Humanos/Control y Registro

² Fuente: Sistema iMed módulos "Ingresos, Egresos, Defunciones, Indicadores". Fecha de extracción: febrero 2022

**DIVISIÓN CIRUGÍA / PROCTOLOGÍA**

CONSULTAS	Enero	Febrero	Marzo	Abril	Mayo	Junio	Julio	Agosto	Septiembre	Octubre	Noviembre	Diciembre	Total
Primera Vez	93	91	155	139	135	134	144	127	160	86	65	96	1425
Subsecuente	100	76	140	201	170	252	316	241	203	239	282	193	2413
												Total	3838

10 Principales Municipios de Consultas	
Municipios	Consultas
Guadalajara	1278
Zapopan	689
San Pedro Tlaquepaque	386
Tonalá	352
Tlajomulco de Zúñiga	273
El Salto	103
Ameca	44
Chapala	26
Arandas	25
Tototlán	24
Otros	638
Total	3838

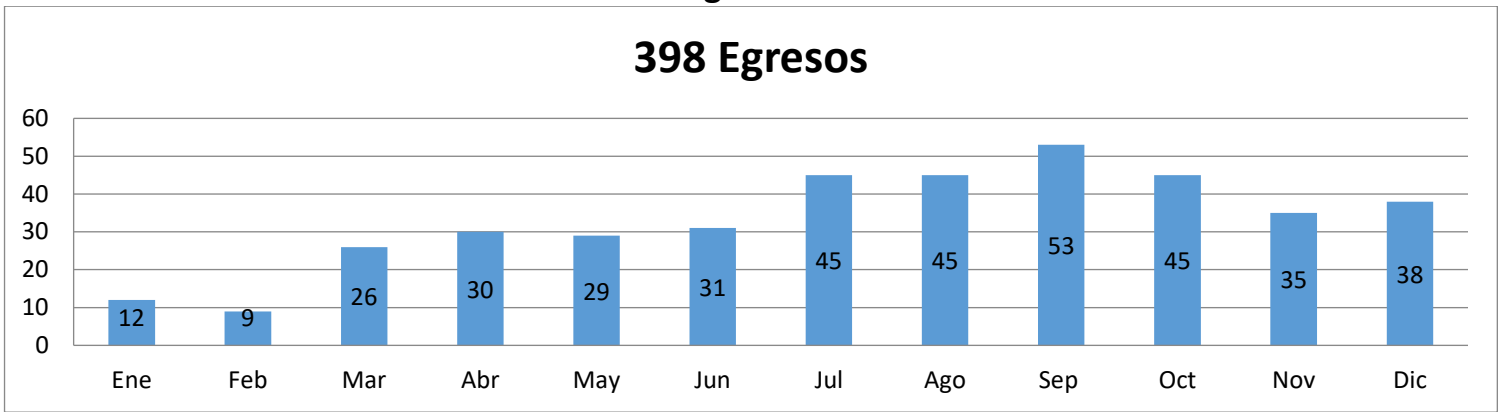
10 Principales Estados de Consultas	
Estados	Consultas
Jalisco	3648
Michoacán de Ocampo	91
Zacatecas	21
Guanajuato	13
Nayarit	12
Colima	11
Querétaro	8
San Luis Potosí	7
Baja California	6
Aguascalientes	5
Otros	16
Total	3838

GRUPOS ETARIOS	Femenino	Masculino	Indefinido	Total
13 a 18 años	67	84	0	151
19 a 64 años	1235	1974	1	3210
65 y más años	226	251	0	477
Total	1528	2309	1	3838



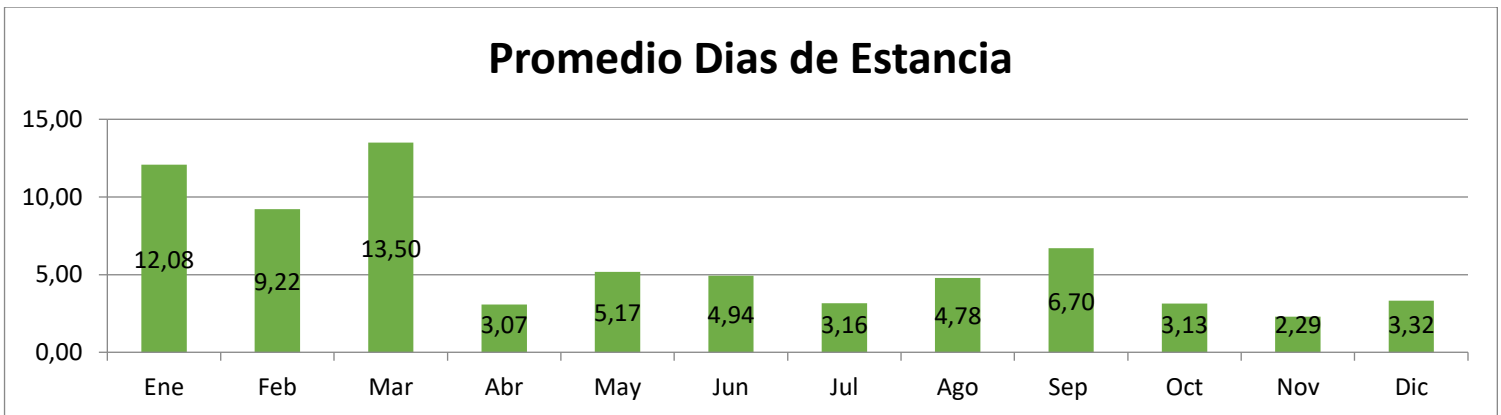
DIVISIÓN CIRUGÍA / PROCTOLOGÍA

Egresos³



Indicadores	Ene	Feb	Mar	Abr	May	Jun	Jul	Ago	Sep	Oct	Nov	Dic	Annual	Promedio Mensual
Egresos	12	9	26	30	29	31	45	45	53	45	35	38	398	33.17
Ingresos	11	8	29	29	28	31	48	45	50	41	38	37	395	32.92
Promedio Días Estancia	12.08	9.22	13.50	3.07	5.17	4.94	3.16	4.78	6.70	3.13	2.29	3.32	5.11	5.11
Días de Estancia	145	83	351	92	150	153	142	215	355	141	80	126	2033	169.42
Defunciones	1	1	2	0	1	0	0	1	2	0	0	0	8	0.67

CIE 10	Principales Causas de Egreso	Cantidad
K603	FISTULA ANAL	73
A630	VERRUGAS (VENEREAS) ANOGENITALES	46
K642	HEMORROIDES DE TERCER GRADO	28
L059	QUISTE PILONIDAL SIN ABSCESO	27
K601	FISURA ANAL CRONICA	15
K610	ABSCESO ANAL	12
K602	FISURA ANAL, NO ESPECIFICADA	10
M726	FASCITIS NECROTIZANTE	9
K922	HEMORRAGIA GASTROINTESTINAL, NO ESPECIFICADA	8
D375	TUMOR DE COMPORTAMIENTO INCIERTO O DESCONOCIDO DEL RECTO	8
	Otros	162
	Total	398

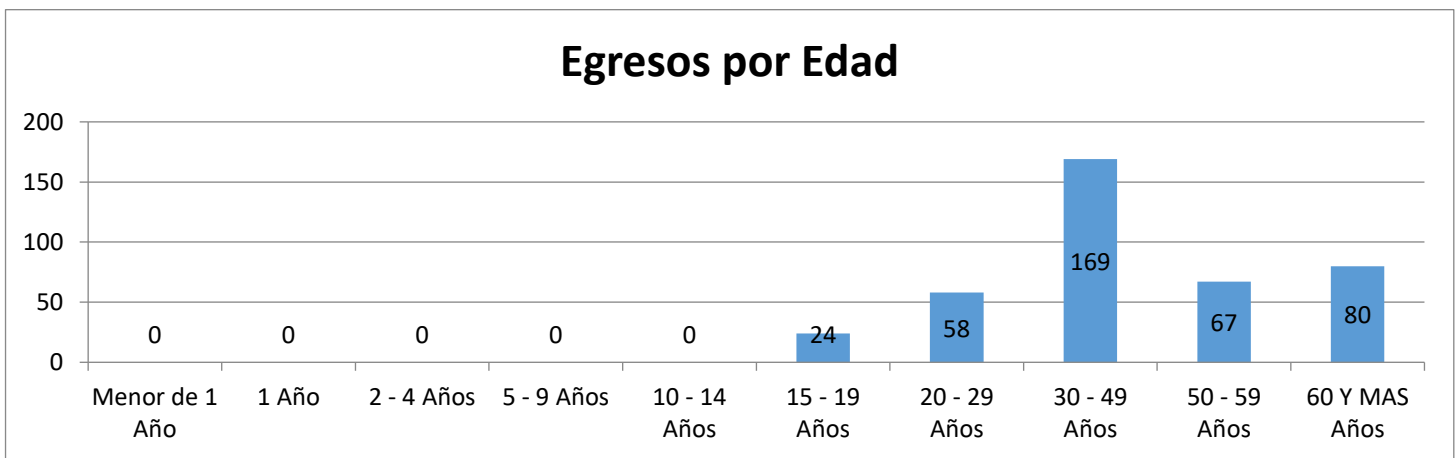
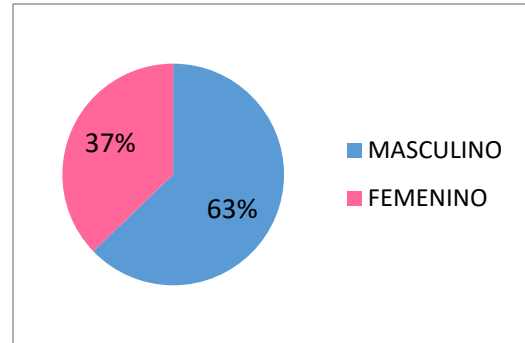


³Fuente: Sistema iMed módulos: "Ingresos, Egresos, Defunciones, Indicadores". Fecha de extracción: febrero 2022



DIVISIÓN CIRUGÍA / PROCTOLOGÍA

Sexo	Egresos
MASCULINO	250
FEMENINO	148
Total	398



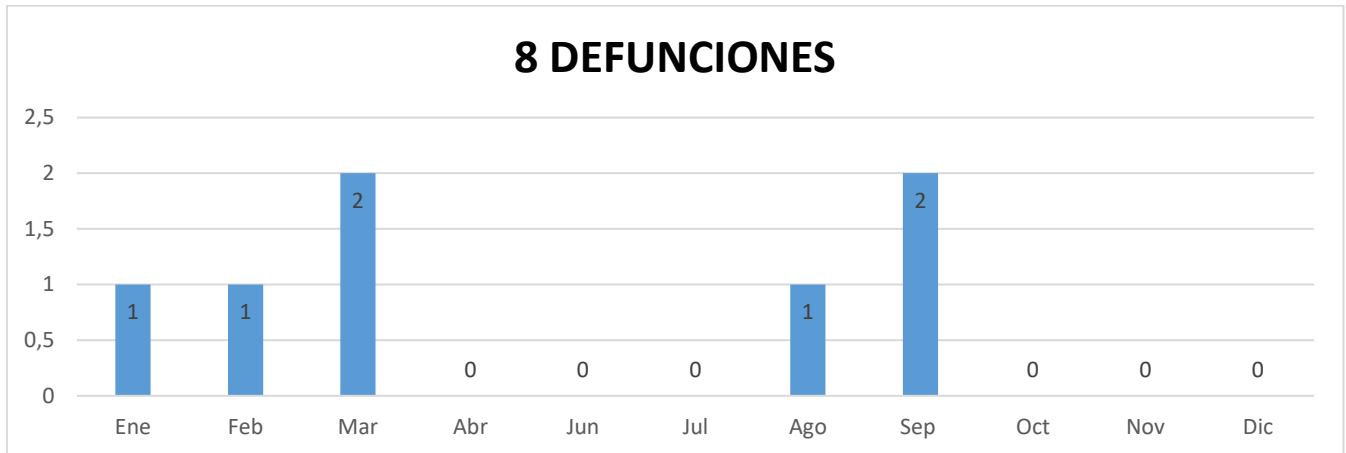
Municipios	Egresos
Guadalajara	130
Zapopan	76
San Pedro Tlaquepaque	41
Tonalá	35
Tlajomulco de Zúñiga	31
El Salto	9
Ameca	5
Tizapán el Alto	5
Chapala	4
Ixtlahuacán de los Membrillos	4
Otros	58
Total	398

Estados	Egresos
Jalisco	375
Michoacán de Ocampo	13
Zacatecas	3
Guanajuato	2
Nayarit	2
Querétaro	1
Colima	1
Aguascalientes	1
Total	398



DIVISIÓN CIRUGÍA / PROCTOLOGÍA

Mortalidad⁴



Promedio mensual de Defunciones: 0.67

Tasa de Mortalidad: 20.10

CIE 10	Principales Causas de Mortalidad	Defunciones
A419	SEPTICEMIA, NO ESPECIFICADA	2
K612	ABSCESO ANORRECTAL	2
J960	INSUFICIENCIA RESPIRATORIA AGUDA	1
K566	OTRAS OBSTRUCCIONES INTESTINALES Y LAS NO ESPECIFICADAS	1
C20X	TUMOR MALIGNO DEL RECTO	1
M726	FASCITIS NECROTIZANTE	1
	Total	8

⁴Fuente: Sistema iMed módulos "Ingresos, Egresos, Defunciones, Indicadores", Certificado de Defunción, Fecha de extracción: enero 2022

* Formula: Tasa de mortalidad = Número total de egresos por defunción / Número total de egresos hospitalarios x 1000. Referencia: <http://www.salud.gob.mx/>

**DIVISIÓN CIRUGÍA / PROCTOLOGÍA****Cirugías⁵**

SERVICIO	ENERO	FEBRERO	MARZO	ABRIL	MAYO	JUNIO	JULIO	AGOSTO	SEPTIEMBRE	OCTUBRE	NOVIEMBRE	DICIEMBRE	TOTAL	PROMEDIO MENSUAL
PROCTOLOGIA	12	5	25	29	27	33	40	41	37	34	29	33	345	28.8

10 Principales Cirugías	
Indicador	Cirugía
FISTULECTOMIA ANO	59
IRRIGACION HERIDA OTRA	53
HEMORROIDECTOMIA	38
ELECTROCOAGULACION LESION O TEJIDO RECTO OTRA	33
ESCISION QUISTE O SENO PILONIDAL	26
ESCISION ANO LOCAL.OTRA	24
LAPAROTOMIA EXPLORATORIA	22
REVISION ESTOMA INTESTINO GRUESO OTRA	16
COLONOSCOPIA FLEXIBLE	10
ELECTROCOAGULACION RADICAL LESION O TEJIDO RECTO	5
OTROS	59
Total	345

⁵Fuente: Sistema iMed módulos "Bloque Quirúrgico, Indicadores" y Base de datos del Expediente Electrónico. Fecha de extracción enero y febrero 2022

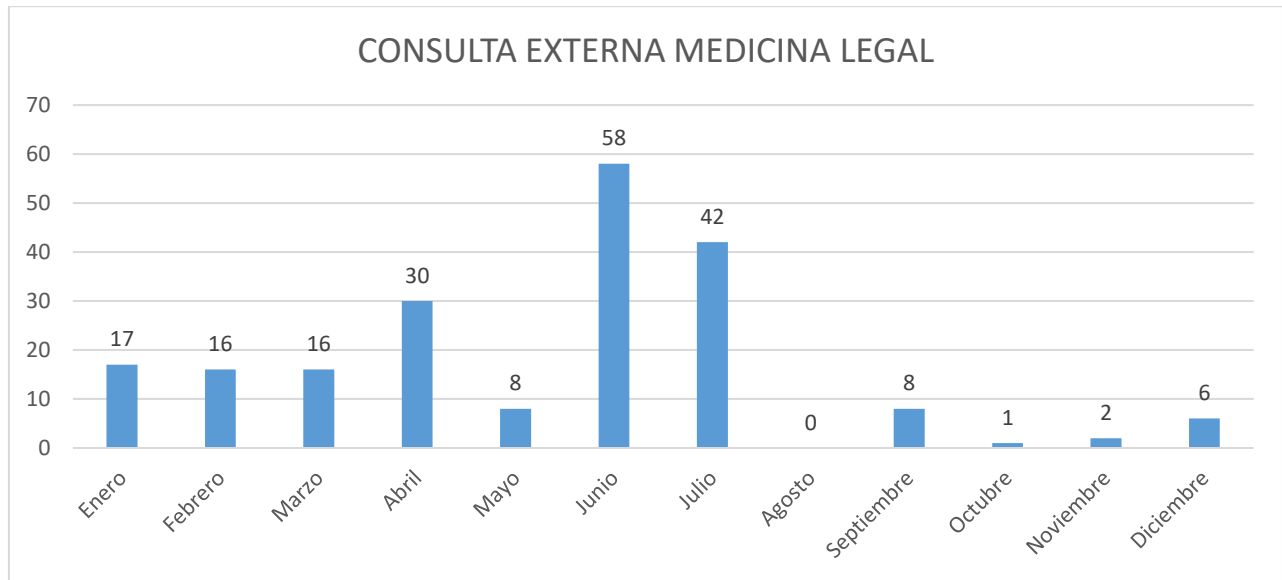


DIVISIÓN CIRUGÍA / MEDICINA LEGAL

Jefe del Servicio de Medicina Legal Adultos: Dr. Luis Bravo Cuellar¹

Médicos Adscritos: 12¹

Consulta Externa²



Consulta Externa	
MES	Total Consultas
Enero	17
Febrero	16
Marzo	16
Abril	30
Mayo	8
Junio	58
Julio	42
Agosto	0
Septiembre	8
Octubre	1
Noviembre	2
Diciembre	6
Total	204

10 Principales Consultas Por Diagnóstico	
CIE 10	Consultas
Z988 - OTROS ESTADOS POSTQUIRURGICOS ESPECIFICADOS	33
Z540 - CONVALECENCIA CONSECUTIVA A CIRUGIA	32
Z930 - TRAQUEOSTOMIA	24
Z932 - ILEOSTOMIA	9
Z935 - CISTOSTOMIA	6
K43 - HERNIA VENTRAL	6
T141 - HERIDA DE REGION NO ESPECIFICADA DEL CUERPO	6
K40 - HERNIA INGUINAL	4
Z432 - ATENCION DE ILEOSTOMIA	4
Z433 - ATENCION DE COLOSTOMIA	4
Otros	76
Total	204

Promedio mensual de Consulta Externa otorgada: 17

¹Fuente: Recursos Humanos

²Fuente: Sistema iMed módulos "Reportes, Indicadores" Fecha de Extracción: febrero 2022

**DIVISIÓN CIRUGÍA / MEDICINA LEGAL**

CONSULTAS	Enero	Febrero	Marzo	Abril	Mayo	Junio	Julio	Agosto	Septiembre	Octubre	Noviembre	Diciembre	Total
Primera Vez	6	4	6	18	3	38	28	0	7		1	6	117
Subsecuente	11	12	10	12	5	20	14	0	1	1	1	0	87
												Total	204

10 Principales Municipios de Consultas	
Municipios	Consultas
Guadalajara	34
Tonalá	32
Zapopan	21
San Pedro Tlaquepaque	21
Tlajomulco de Zúñiga	21
Huitiupan	13
El Salto	10
Capitan Luis Angel Vidal	8
Totolapa	8
Tuxtla Gutierrez	6
Total	204

10 Principales Estados de Consultas	
Estados	Consultas
Jalisco	201
Michoacán de Ocampo	3
Otros	0
Total	204

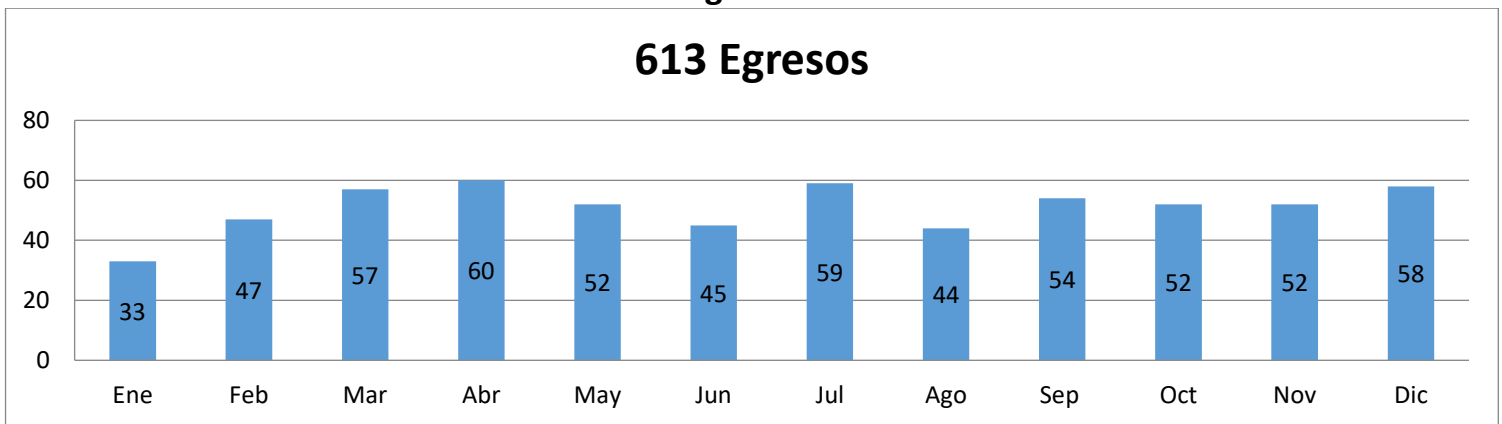
GRUPOS ETARIOS	Femenino	Masculino	Indefinido	Total
13 a 18 años	6	15	0	21
19 a 64 años	23	152	0	175
65 y más años	3	5	0	8
Total	32	172	0	204



DIVISIÓN CIRUGÍA / MEDICINA LEGAL

Egresos³

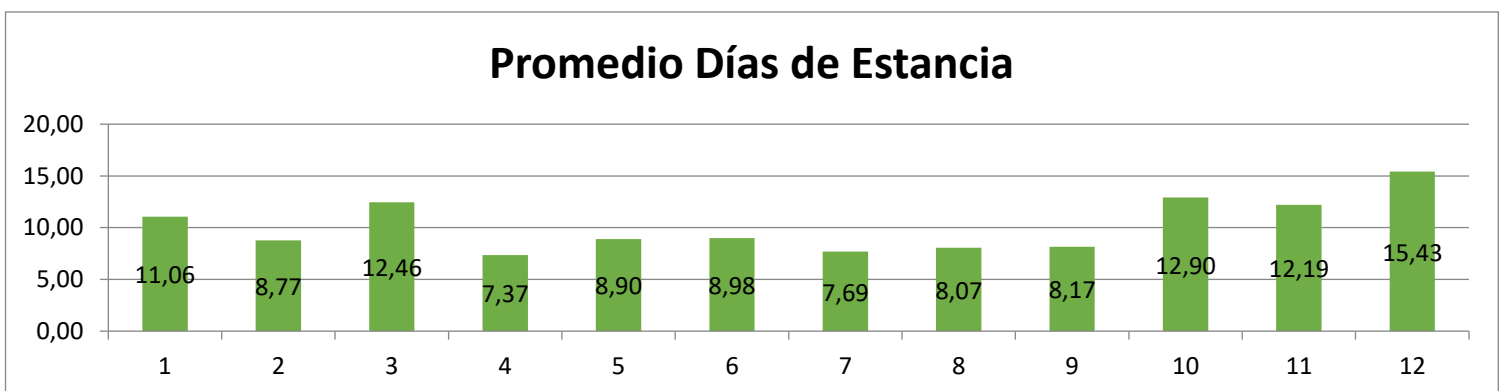
613 Egresos



Indicadores	Ene	Feb	Mar	Abr	May	Jun	Jul	Ago	Sep	Oct	Nov	Dic	Annual	Promedio Mensual
Egresos	33	47	57	60	52	45	59	44	54	52	52	58	613	51.08
Ingresos	40	43	55	60	55	40	57	52	68	45	50	50	615	51.25
Promedio Días Estancia	11.06	8.77	12.46	7.37	8.90	8.98	7.69	8.07	8.17	12.90	12.19	15.43	10.19	10.19
Días de Estancia	365	412	710	442	463	404	454	355	441	671	634	895	6246	520.50
Defunciones	3	5	6	4	2	3	3	5	8	2	6	10	57	4.75

CIE10	Principales Causas de Egreso	Cantidad
S311	HERIDA DE LA PARED ABDOMINAL	71
S318	HERIDAS DE OTRAS PARTES Y DE LAS NO ESPECIFICADAS DEL ABDOMEN	52
S399	TRAUMATISMO NO ESPECIFICADO DEL ABDOMEN, DE LA REGION LUMBOSACRA Y LA PELVIS	34
K808	OTRAS COLELITIASIS	16
K409	HERNIA INGUINAL UNILATERAL O NO ESPECIFICADA, SIN OBSTRUCCION NI GANGRENA	13
K566	OTRAS OBSTRUCCIONES INTESTINALES Y LAS NO ESPECIFICADAS	13
R101	DOLOR ABDOMINAL LOCALIZADO EN PARTE SUPERIOR	12
T185	CUERPO EXTRAÑO EN EL ANO Y EN EL RECTO	11
Z933	COLOSTOMIA	11
Z433	ATENCION DE COLOSTOMIA	10
	Otros	370
	Total	613

Promedio Días de Estancia

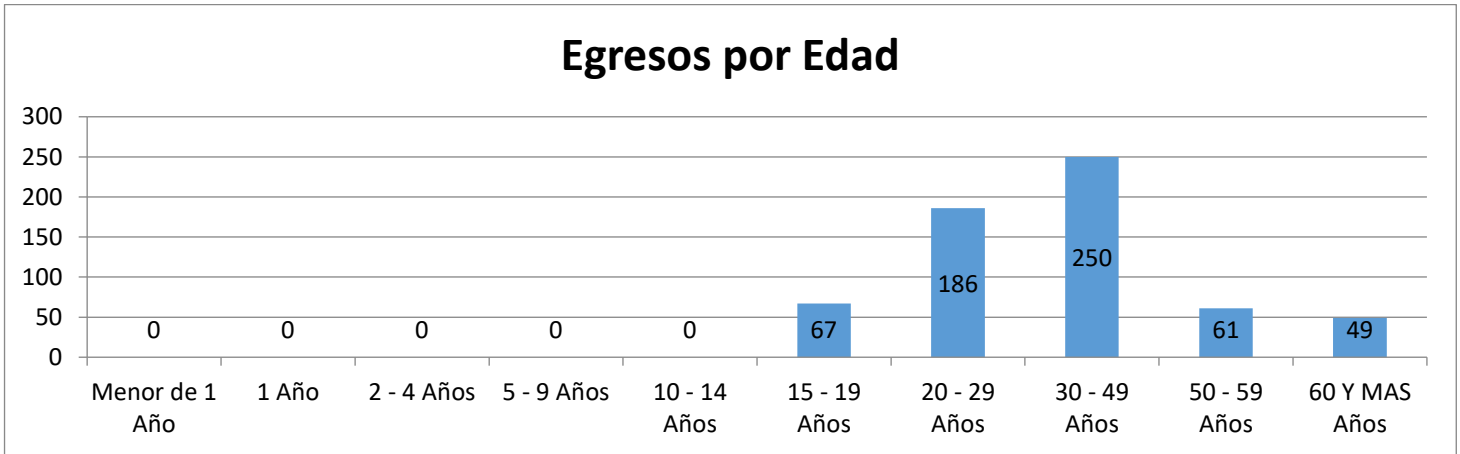
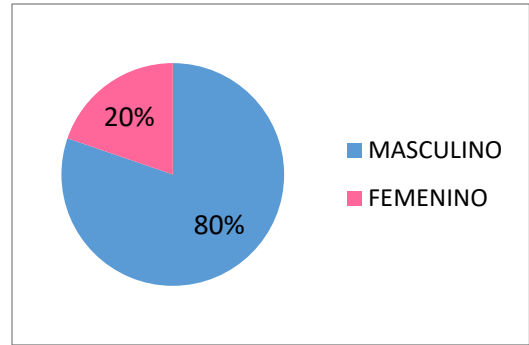


³Fuente: Sistema iMed módulos "Ingresos, Egresos, Defunciones, Indicadores". Fecha de Extracción: febrero2022



DIVISIÓN CIRUGÍA / MEDICINA LEGAL

Sexo	Egresos
MASCULINO	492
FEMENINO	121
Total	613



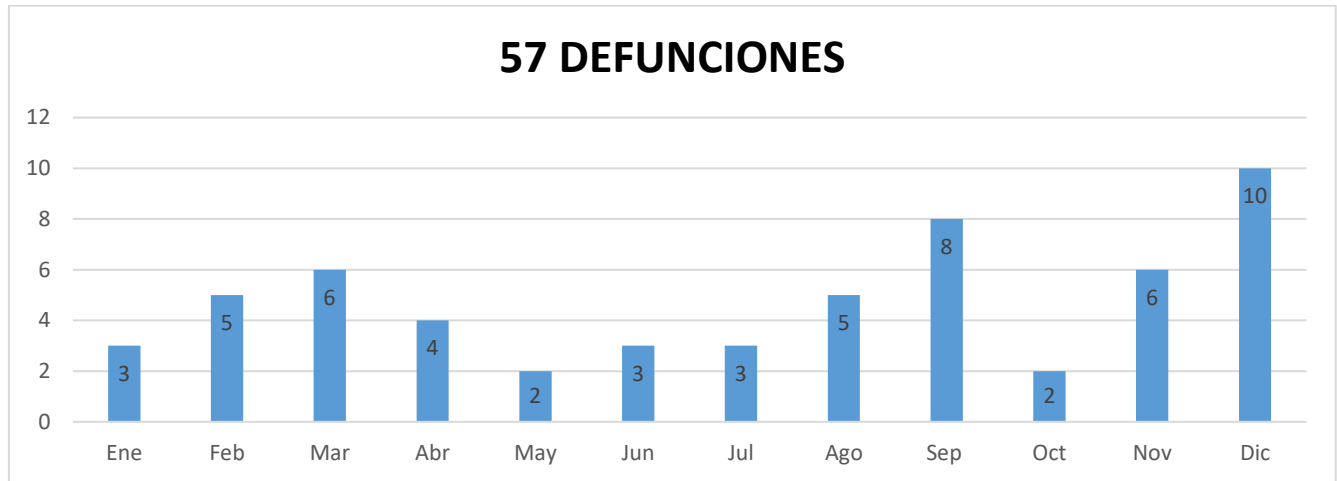
Municipios	Egresos
Guadalajara	166
Zapopan	97
Tonalá	94
San Pedro Tlaquepaque	87
Tlajomulco de Zúñiga	64
El Salto	19
Chapala	8
Ixtlahuacán de los Membrillos	4
Jocotepec	4
Tala	4
Otros	66
Total	613

Estados	Egresos
Jalisco	590
Michoacán de Ocampo	12
México	3
Nayarit	2
Veracruz de Ignacio de la Llave	1
Tamaulipas	1
Tabasco	1
Sonora	1
San Luis Potosí	1
Baja California	1
Total	613



DIVISIÓN CIRUGÍA / MEDICINA LEGAL

Mortalidad⁴



Promedio mensual de Defunciones: 4.75

Tasa de Mortalidad: 92.98

CIE 10	Principales Causas de Mortalidad	Defunciones
A419	SEPTICEMIA, NO ESPECIFICADA	13
S318	HERIDAS DE OTRAS PARTES Y DE LAS NO ESPECIFICADAS DEL ABDOMEN	6
S311	HERIDA DE LA PARED ABDOMINAL	4
R651	SINDROME DE RESPUESTA INFLAMATORIA SISTEMICA DE ORIGEN INFECCIOSO, CON FALLA ORGANICA	3
R571	CHOQUE HIPOVOLEMICO	2
T818	OTRAS COMPLICACIONES DE PROCEDIMIENTOS, NO CLASIFICADAS EN OTRA PARTE	2
S398	OTROS TRAUMATISMOS ESPECIFICADOS DEL ABDOMEN, DE LA REGION LUMBOSACRA Y DE LA PELVIS	2
S399	TRAUMATISMO NO ESPECIFICADO DEL ABDOMEN, DE LA REGION LUMBOSACRA Y LA PELVIS	2
T07X	TRAUMATISMOS MULTIPLES, NO ESPECIFICADOS	2
J159	NEUMONIA BACTERIANA, NO ESPECIFICADA	1
	Otros	20
	Total	57

⁴Fuente: Sistema iMed módulos "Ingresos, Egresos, Defunciones, Indicadores", Certificado de Defunción, Fecha de extracción: enero 2022

* Formula: Tasa de mortalidad = Número total de egresos por defunción / Número total de egresos hospitalarios x 1000. Referencia: <http://www.salud.gob.mx/>



DIVISIÓN CIRUGÍA / MEDICINA LEGAL

Cirugías⁵

SERVICIO	ENERO	FEBRERO	MARZO	ABRIL	MAYO	JUNIO	JULIO	AGOSTO	SEPTIEMBRE	OCTUBRE	NOVIEMBRE	DICIEMBRE	TOTAL	PROMEDIO MENSUAL
MEDICINA LEGAL	17	27	32	26	33	23	37	37	48	37	35	17	369	30.8

10 Principales Cirugías	
Indicador	Cirugía
LAPAROTOMIA EXPLORATORIA	201
IRRIGACION HERIDA OTRA	53
REPARACION HERNIA INGUINAL UNILATERAL DIRECTA	21
COLECISTECTOMIA LAPAROSCOPICA	19
ANASTOMOSIS INTESTINO NEOM	18
LAPAROTOMIA	12
ANASTOMOSIS INTESTINO	9
COLECISTECTOMIA ABIERTA	7
APENDICECTOMIA	6
REDUCCION ABIERTA FRACTURA FEMUR CON FIJACION INTERNA	6
OPERACION REGION ABDOMEN OTRA	6
OTROS	11
Total	369

⁵Fuente: Sistema iMed módulos "Bloque Quirúrgico, Indicadores" y Base de datos del Expediente Electrónico. Fecha de extracción enero y febrero 2022

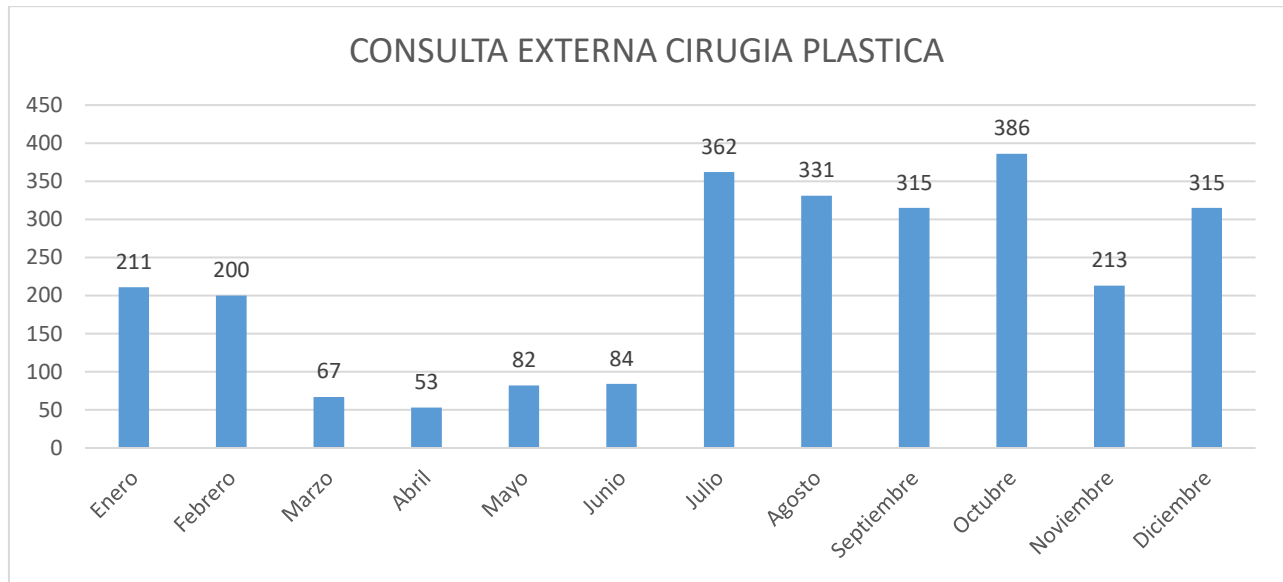


DIVISIÓN CIRUGÍA / CIRUGÍA PLÁSTICA

Jefe del Servicio de Cirugía Plástica: Dra. Ana Rosa Ambriz Plascencia¹

Médicos Adscritos: 14¹

Consulta Externa²



Consulta Externa	
MES	Total Consultas
Enero	211
Febrero	200
Marzo	67
Abril	53
Mayo	82
Junio	84
Julio	362
Agosto	331
Septiembre	315
Octubre	386
Noviembre	213
Diciembre	315
Total	2619

10 Principales Consultas Por Diagnóstico	
CIE 10	Consultas
S026 - FRACTURA DEL MAXILAR INFERIOR	109
Z540 - CONVALECENCIA CONSECUTIVA A CIRUGIA	56
K076 - TRASTORNOS DE LA ARTICULACION TEMPOROMAXILAR	54
L089 - INFECCION LOCAL DE LA PIEL Y DEL TEJIDO SUBCUTANEO, NO ESPECIFICADA	47
S60 - TRAUMATISMO SUPERFICIAL DE LA MUNIECA Y DE LA MANO	38
E881 - LIPODISTROFIA, NO CLASIFICADA EN OTRA PARTE	34
T302 - QUEMADURA DE SEGUNDO GRADO, REGION DEL CUERPO NO ESPECIFICADA	30
L988 - OTROS TRASTORNOS ESPECIFICADOS DE LA PIEL Y DEL TEJIDO SUBCUTANEO	21
L98 - OTROS TRASTORNOS DE LA PIEL Y DEL TEJIDO SUBCUTANEO, NO CLASIFICADOS EN OTR	13
K43 - HERNIA VENTRAL	12
Otros	2205
Total	2619

Promedio mensual de Consulta Externa otorgada: 218.25

¹Fuente: Recursos Humanos/Control y Registro

²Fuente: Sistema iMed módulos "Reportes, Indicadores", Hoja de Productividad. Fecha de Extracción: febrero 2022



DIVISIÓN CIRUGÍA / CIRUGÍA PLÁSTICA

CONSULTAS	Enero	Febrero	Marzo	Abril	Mayo	Junio	Julio	Agosto	Septiembre	Octubre	Noviembre	Diciembre	Total
Primera Vez	65	78	20	6	44	69	106	148	94	224	114	159	1127
Subsecuente	146	122	47	47	38	15	221	131	162	110	99	156	1294
Indefinido	0	0	0	0	0	0	35	52	59	52	0	0	198
												Total	2619

10 Principales Municipios de Consultas	
Municipios	Consultas
Guadalajara	600
Tonalá	312
Zapopan	272
San Pedro Tlaquepaque	242
Tlajomulco de Zúñiga	155
Huitiupan	103
Capitan Luis Angel Vidal	69
El Salto	49
Totolapa	42
Chapala	18
Otros	757
Total	2619

10 Principales Estados de Consultas	
Estados	Consultas
Jalisco	2341
Michoacán de Ocampo	39
Baja California	8
Colima	3
Puebla	1
Zacatecas	11
Guerrero	8
Sinaloa	1
Otros	207
Total	2619

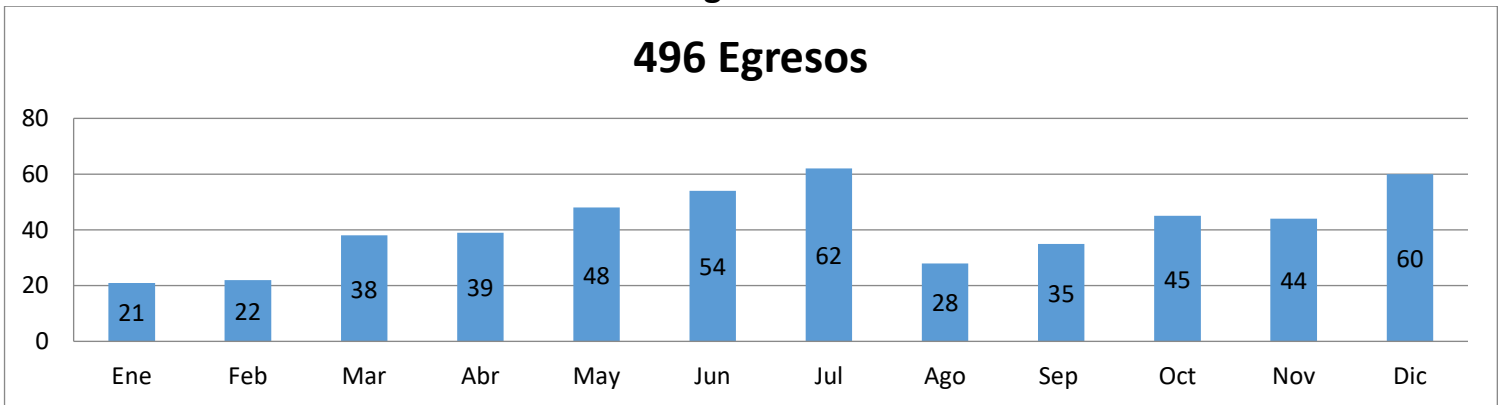
GRUPOS ETARIOS	Femenino	Masculino	Indefinido	Total
29 días a 12 meses	7	8	0	15
13 a 35 meses	13	5	0	18
3 a 5 años	11	8	0	19
6 a 12 años	20	40	0	60
13 a 18 años	84	184	0	268
19 a 64 años	835	1006	0	1841
65 y más años	122	78	0	200
Indefinido	0	0	198	198
Total	1092	1329	198	2619



DIVISIÓN CIRUGÍA / CIRUGÍA PLÁSTICA

Egresos³

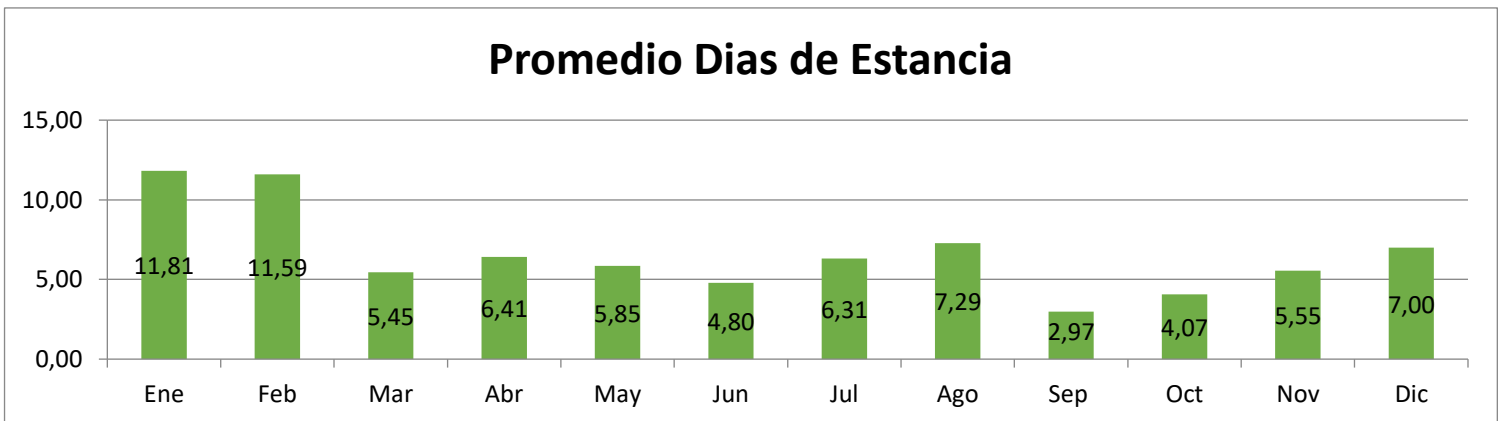
496 Egresos



Indicadores	Ene	Feb	Mar	Abr	May	Jun	Jul	Ago	Sep	Oct	Nov	Dic	Anual	Promedio Mensual
Egresos	21	22	38	39	48	54	62	28	35	45	44	60	496	41.33
Ingresos	17	25	41	36	51	56	50	29	39	48	49	59	500	41.67
Promedio Días Estancia	11.81	11.59	5.45	6.41	5.85	4.80	6.31	7.29	2.97	4.07	5.55	7.00	6.14	6.14
Días de Estancia	248	255	207	250	281	259	391	204	104	183	244	420	3046	253.83
Defunciones	1	2	4	3	2	1	2	2	2	2	1	6	28	2.33

CIE 10	Principales Causas de Egreso	Cantidad
S026	FRACTURA DEL MAXILAR INFERIOR	43
L089	INFECCION LOCAL DE LA PIEL Y DEL TEJIDO SUBCUTANEO, NO ESPECIFICADA	30
S024	FRACTURA DEL MALAR Y DEL HUESO MAXILAR SUPERIOR	28
E881	LIPODISTROFIA	27
N649	TRASTORNO DE LA MAMA, NO ESPECIFICADO	20
H024	BLEFAROPTOSIS	16
T300	QUEMADURA DE REGION DEL CUERPO Y GRADO NO ESPECIFICADOS	15
T302	QUEMADURA DE SEGUNDO GRADO, REGION DEL CUERPO NO ESPECIFICADA	15
N648	OTROS TRASTORNOS ESPECIFICADOS DE LA MAMA	14
K439	HERNIA VENTRAL SIN OBSTRUCCION NI GANGRENA	12
	Otros	276
	Total	496

Promedio Dias de Estancia

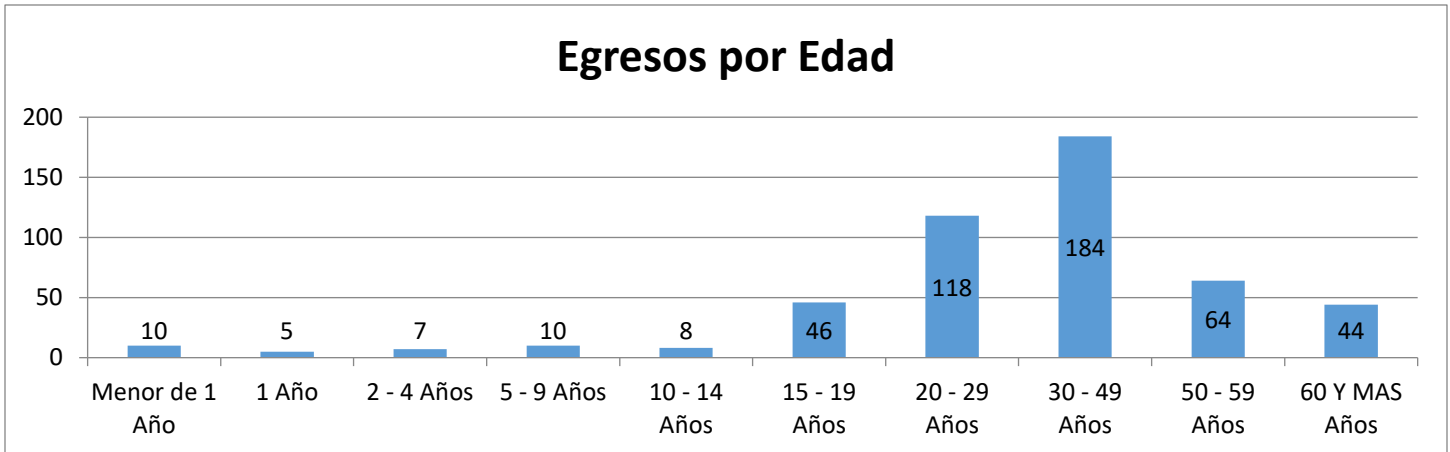
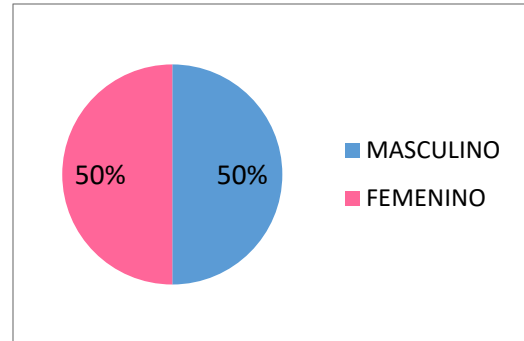


³Fuente: Sistema iMed módulos "Ingresos, Egresos, Defunciones, Indicadores". Fecha de extracción: febrero 2022



DIVISIÓN CIRUGÍA / CIRUGÍA PLÁSTICA

Sexo	Egresos
MASCULINO	248
FEMENINO	248
Total	496



Municipios	Egresos
Guadalajara	140
Zapopan	84
Tonalá	49
San Pedro Tlaquepaque	47
Tlajomulco de Zúñiga	43
El Salto	14
Chapala	6
Jocotepec	6
Tepatitlán de Morelos	5
Atotonilco el Alto	4
Otros	98
Total	496

Estados	Egresos
Jalisco	471
Michoacán de Ocampo	10
Nayarit	5
Colima	3
Zacatecas	3
Guerrero	2
Sinaloa	1
México	1
Total	496



DIVISIÓN CIRUGÍA / CIRUGÍA PLÁSTICA

Mortalidad⁴



Promedio mensual de Defunciones: 2.33

Tasa de Mortalidad: 56.45

CIE 10	Principales Causas de Mortalidad	Defunciones
A419	SEPTICEMIA, NO ESPECIFICADA	5
T300	QUEMADURA DE REGION DEL CUERPO Y GRADO NO ESPECIFICADOS	3
L089	INFECCION LOCAL DE LA PIEL Y DEL TEJIDO SUBCUTANEO, NO ESPECIFICADA	2
M738	OTROS TRASTORNOS DE LOS TEJIDOS BLANDOS EN ENFERMEDADES CLASIFICADAS EN OTRA PARTE	2
L552	QUEMADURA SOLAR DE TERCER GRADO	2
T293	QUEMADURAS DE MULTIPLES, CON MENCION AL MENOS DE UNA QUEMADURA DE TERCER GRADO	2
T303	QUEMADURA DE TERCER GRADO, REGION DEL CUERPO NO ESPECIFICADA	2
T313	QUEMADURAS QUE AFECTAN DEL 30 AL 39% DE LA SUPERFICIE DEL CUERPO	2
R571	CHOQUE HIPOVOLEMICO	1
J960	INSUFICIENCIA RESPIRATORIA AGUDA	1
	Otros	6
	Total	28

⁴Fuente: Sistema iMed módulos "Ingresos, Egresos, Defunciones, Indicadores", Certificado de Defunción, Fecha de extracción: enero 2022

* Formula: Tasa de mortalidad = Número total de egresos por defunción / Número total de egresos hospitalarios x 1000. Referencia: <http://www.salud.gob.mx/>

**DIVISIÓN CIRUGÍA / CIRUGÍA PLÁSTICA****Cirugías⁵**

SERVICIO	ENERO	FEBRERO	MARZO	ABRIL	MAYO	JUNIO	JULIO	AGOSTO	SEPTIEMBRE	OCTUBRE	NOVIEMBRE	DICIEMBRE	TOTAL	PROMEDIO MENSUAL
CIRUGIA PLASTICA	26	14	40	43	51	55	55	31	28	56	48	69	516	43.0

10 Principales Cirugías	
Indicador	Cirugía
IRRIGACION HERIDA OTRA	70
DESBRIDAMIENTO HERIDA, INFECCION O QUEMADURA NO ESCISIONAL	66
DESBRIDAMIENTO HERIDA, INFECCION O QUEMADURA ESCISIONAL	65
REDUCCION ABIERTA FRACTURA MANDIBULA	38
RECONSTRUCCION TOTAL MAMA NEOM	33
REDUCCION ABIERTA FRACTURA MAXILAR	32
RECONSTRUCCION TOTAL MAMA	22
OPERACION PLASTICA REDUCCION TAMAÑO PIEL Y TEJIDO SUBCUTANEO	15
RECONSTRUCCION PARPADO NEOM	12
RINOPLASTIA OTRA	8
OTROS	155
Total	516

⁵Fuente: Sistema iMed módulos "Bloque Quirúrgico, Indicadores" y Base de datos del Expediente Electrónico. Fecha de extracción enero y febrero 2022

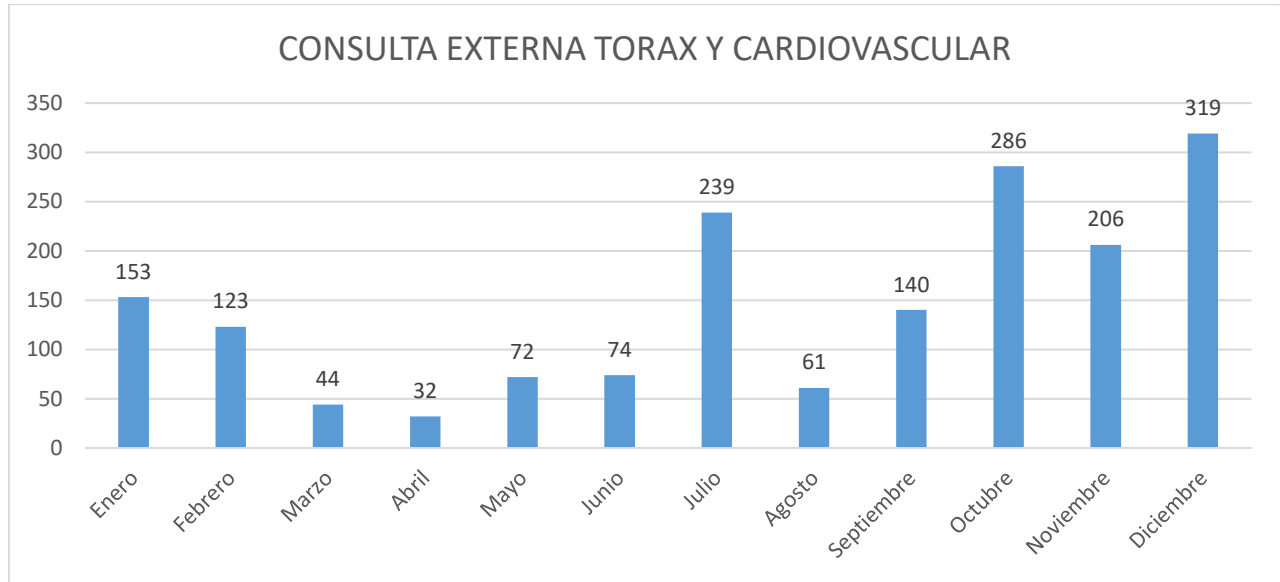


DIVISIÓN CIRUGÍA / TORAX Y CARDIOVASCULAR

Jefe del Servicio de Tórax y Cardiovascular: Dr. Jaime Gilberto López Taylor¹

Médicos Adscritos: 15¹

Consulta Externa²



Consulta Externa	
MES	Total Consultas
Enero	153
Febrero	123
Marzo	44
Abril	32
Mayo	72
Junio	74
Julio	239
Agosto	61
Septiembre	140
Octubre	286
Noviembre	206
Diciembre	319
Total	1749

10 Principales Consultas Por Diagnóstico	
CIE 10	Consultas
I872 - INSUFICIENCIA VENOSA (CRONICA) (PERIFERICA)	294
Z988 - OTROS ESTADOS POSTQUIRURGICOS ESPECIFICADOS	71
N189 - INSUFICIENCIA RENAL CRONICA, NO ESPECIFICADA	30
Z540 - CONVALECENCIA CONSECUTIVA A CIRUGIA	25
I829 - EMBOLIA Y TROMBOSIS DE VENA NO ESPECIFICADA	15
J90 - DERRAME PLEURAL NO CLASIFICADO EN OTRA PARTE	14
Z930 - TRAQUEOSTOMIA	11
I802 - FLEBITIS Y TROMBOFLEBITIS DE OTROS VASOS PROFUNDOS DE LOS MIEMBROS INFERIOR	9
I350 - ESTENOSIS (DE LA VALVULA) AORTICA	8
Z954 - PRESENCIA DE OTROS REEMPLAZOS DE VALVULA CARDIACA	7
Otros	1265
Total	1749

Promedio mensual de Consulta Externa otorgada: 145.75

¹Fuente: Recursos Humanos

²Fuente: Sistema iMed módulos "Reportes, Indicadores", Hoja Diaria de Productividad. Fecha de Extracción: febrero 2022

**DIVISIÓN CIRUGÍA / TORAX Y CARDIOVASCULAR**

CONSULTAS	Enero	Febrero	Marzo	Abril	Mayo	Junio	Julio	Agosto	Septiembre	Octubre	Noviembre	Diciembre	Total
Primera Vez	77	76	29	25	60	54	150	53	89	0	3	2	618
Subsecuente	76	47	15	7	12	20	36	8	33	0	0	1	255
Indefinido	0	0	0	0	0	0	53	0	18	286	203	316	876
												Total	1749

10 Principales Municipios de Consultas	
Municipios	Consultas
Guadalajara	207
Tonalá	71
Zapopan	90
San Pedro Tlaquepaque	61
Tlajomulco de Zúñiga	24
El Salto	10
Zamora	6
Cuquío	3
Arandas	2
Yahualica de González Gallo	1
Otros	1274
Total	1749

10 Principales Estados de Consultas	
Estados	Consultas
Jalisco	818
Michoacán de Ocampo	29
Zacatecas	10
Nayarit	7
Guanajuato	2
Puebla	1
Veracruz de Ignacio de la Llave	1
Colima	1
Otros	880
Total	1749

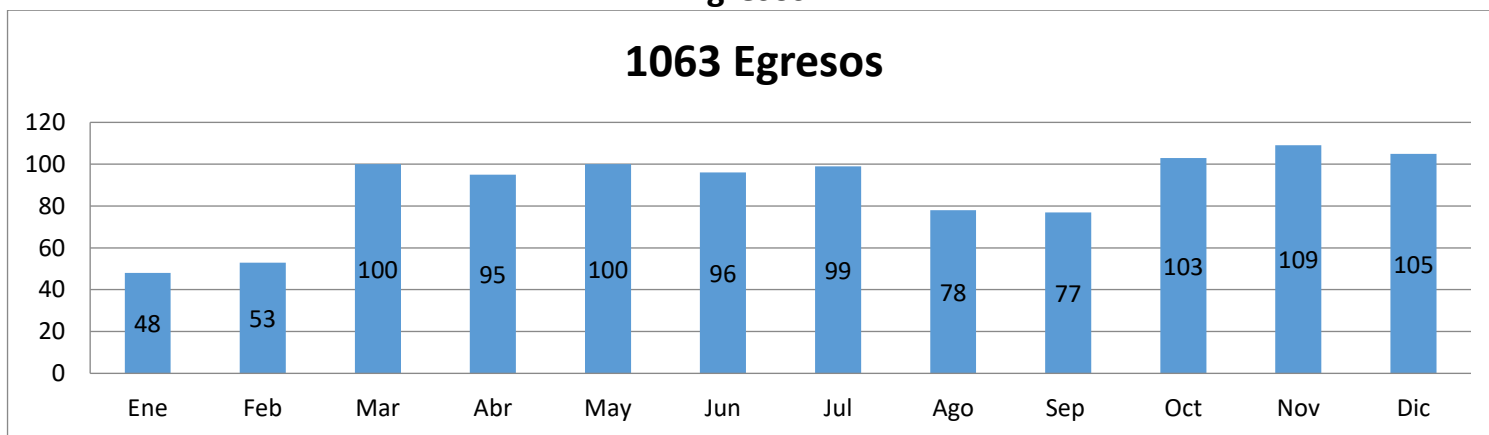
GRUPOS ETARIOS	Femenino	Masculino	Indefinido	Total
29 días a 12 meses	5	4	0	9
13 a 35 meses	1	0	0	1
3 a 5 años	2	2	0	4
6 a 12 años	5	4	0	9
13 a 18 años	7	12	0	19
19 a 64 años	346	267	2	615
65 y más años	130	86	0	216
Indefinido	0	0	876	876
Total	496	375	878	1749



DIVISIÓN CIRUGÍA / TORAX Y CARDIOVASCULAR

Egresos³

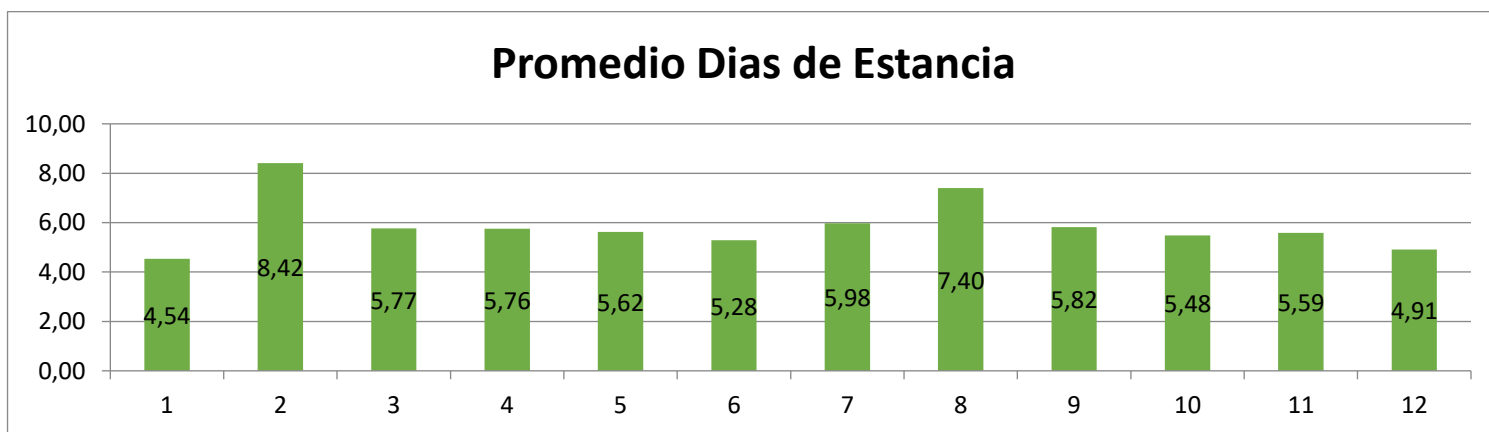
1063 Egresos



Indicadores	Ene	Feb	Mar	Abr	May	Jun	Jul	Ago	Sep	Oct	Nov	Dic	Annual	Promedio Mensual
Egresos	48	53	100	95	100	96	99	78	77	103	109	105	1063	88.58
Ingresos	47	61	106	95	95	100	102	67	84	99	112	99	1067	88.92
Promedio Días Estancia	4.54	8.42	5.77	5.76	5.62	5.28	5.98	7.40	5.82	5.48	5.59	4.91	5.80	5.80
Días de Estancia	218	446	577	547	562	507	592	577	448	564	609	516	6163	513.58
Defunciones	6	1	2	7	3	7	7	8	9	9	4	2	65	5.42

CIE 10	Principales Causas de Egreso	Cantidad
N189	INSUFICIENCIA RENAL CRONICA, NO ESPECIFICADA	126
I872	INSUFICIENCIA VENOSA (CRONICA) (PERIFERICA)	110
I771	ESTRECHEZ ARTERIAL	99
N185	ENFERMEDAD RENAL CRONICA, ETAPA 5	40
J90X	DERRAME PLEURAL NO CLASIFICADO EN OTRA PARTE	30
I743	EMBOLIA Y TROMBOSIS DE ARTERIAS DE LOS MIEMBROS INFERIORES	27
I749	EMBOLIA Y TROMBOSIS DE ARTERIA NO ESPECIFICADA	26
L089	INFECCION LOCAL DE LA PIEL Y DEL TEJIDO SUBCUTANEO, NO ESPECIFICADA	25
I829	EMBOLIA Y TROMBOSIS DE VENA NO ESPECIFICADA	21
J939	NEUMOTORAX, NO ESPECIFICADO	17
	Otros	542
	Total	1063

Promedio Dias de Estancia

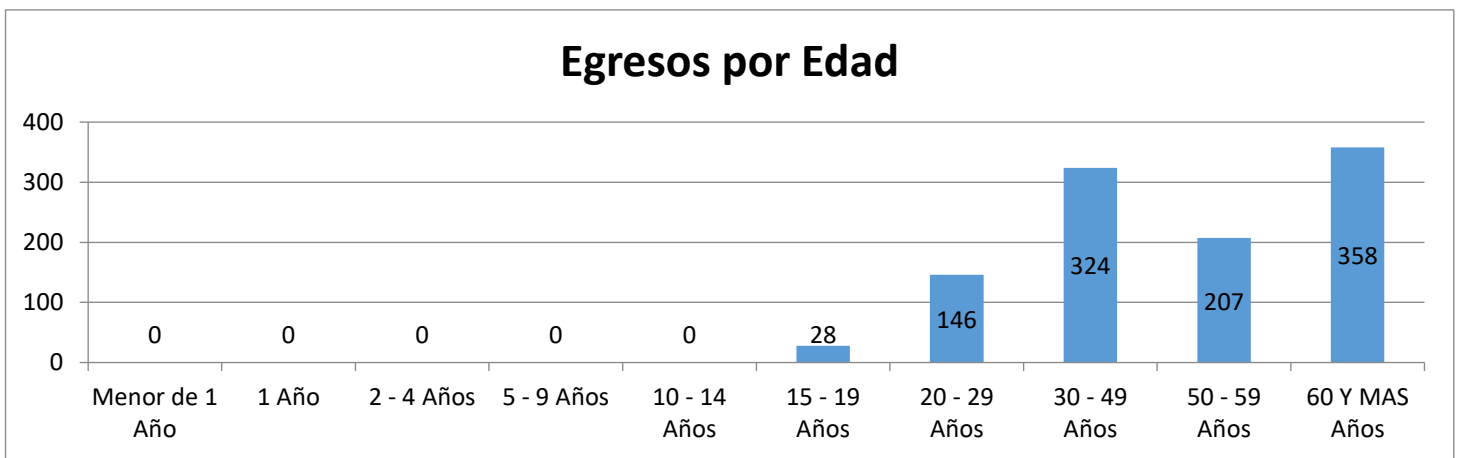
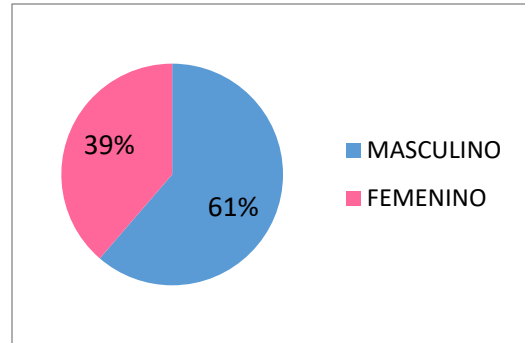


³Fuente: Sistema iMed módulos, Egresos, Defunciones, Indicadores". Fecha de Extracción: febrero 2022



DIVISIÓN CIRUGÍA / TORAX Y CARDIOVASCULAR

Sexo	Egresos
MASCULINO	652
FEMENINO	411
Total	1063



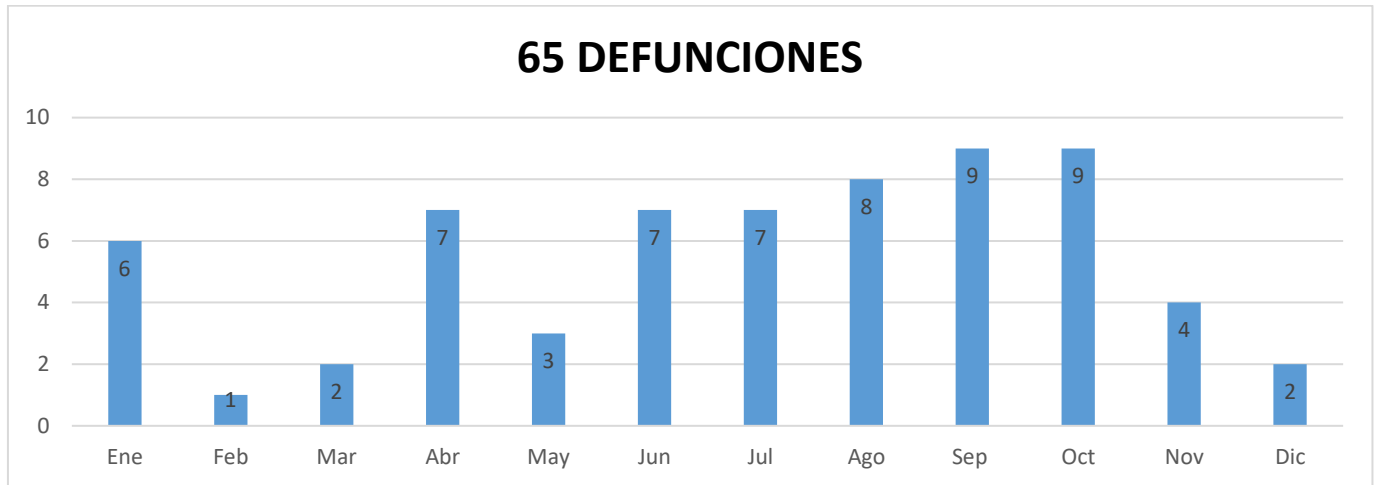
Municipios	Egresos
Guadalajara	322
Zapopan	177
San Pedro Tlaquepaque	121
Tonalá	82
Tlajomulco de Zúñiga	51
El Salto	30
Zapotlanejo	14
Atotonilco el Alto	13
Cuquío	10
Tequila	8
Otros	235
Total	1063

Estados	Egresos
Jalisco	999
Michoacán de Ocampo	33
Nayarit	14
Zacatecas	10
Baja California	2
México	2
Querétaro	1
Durango	1
Otros	1
Total	1063



DIVISIÓN CIRUGÍA / TORAX Y CARDIOVASCULAR

Mortalidad⁴



Promedio mensual de Defunciones: 5.42

Tasa de Mortalidad: 61.14

CIE 10	Principales Causas de Mortalidad	Defunciones
A419	SEPTICEMIA, NO ESPECIFICADA	8
T874	INFECCION DE MUÑON DE AMPUTACION	5
N189	INSUFICIENCIA RENAL CRONICA, NO ESPECIFICADA	4
R570	CHOQUE CARDIOGENICO	4
I739	ENFERMEDAD VASCULAR PERIFERICA, NO ESPECIFICADA	4
I749	EMBOLIA Y TROMBOSIS DE ARTERIA NO ESPECIFICADA	3
R571	CHOQUE HIPOVOLEMICO	2
L021	ABSCESO CUTANEO, FURUNCULO Y CARBUNCO DEL CUELLO	2
I771	ESTRECHEZ ARTERIAL	2
J90X	DERRAME PLEURAL NO CLASIFICADO EN OTRA PARTE	1
	Otros	30
	Total	65

⁴Fuente: Sistema iMed módulos "Ingresos, Egresos, Defunciones, Indicadores", Certificado de Defunción, Fecha de extracción: enero 2022

* Formula: Tasa de mortalidad = Número total de egresos por defunción / Número total de egresos hospitalarios x 1000. Referencia: <http://www.salud.gob.mx/>

**DIVISIÓN CIRUGÍA / TORAX Y CARDIOVASCULAR****Cirugías⁵**

SERVICIO	ENE	FEBRERO	MARZO	ABRIL	MAYO	JUNIO	JULIO	AGOSTO	SEPTIEMBRE	OCTUBRE	NOVIEMBRE	DICIEMBRE	TOTAL	PROMEDIO MENSUAL
TORAX Y CARDIOVASCULAR	24	28	52	59	72	69	80	53	48	78	59	53	675	56.3

10 Principales Cirugías	
Indicador	Cirugía
FISTULA ARTERIOVENOSA PARA DIALISIS	91
ESCISION VARIZ MIEMBRO INFERIOR	62
IRRIGACION HERIDA OTRA	53
RESECCION ARTERIA MIEMBRO INFERIOR CON SUSTITUCION	32
DEBRIDAMIENTO HERIDA, INFECCION O QUEMADURA ESCISIONAL	26
REPARACION FISTULA ARTERIOVENOSA	12
TORACOTOMIA EXPLORATORIA	11
INCISION PARED TORAX	10
SUTURA PIEL Y TEJIDO SUBCUTANEO	9
OPERACION TRAQUEA REPARADORA Y PLASTICA OTRA	9
OTROS	360
Total	675

⁵Fuente: Sistema iMed módulos "Bloque Quirúrgico, Indicadores" y Base de datos del Expediente Electrónico. Fecha de extracción enero y febrero 2022

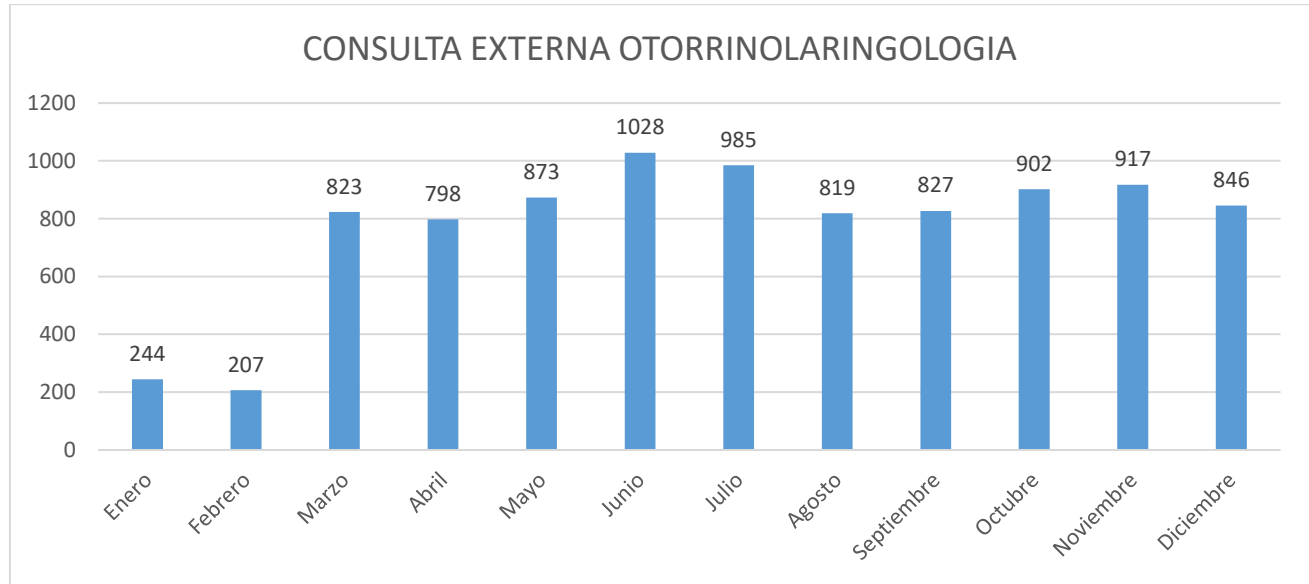


DIVISIÓN CIRUGÍA / OTORRINOLARINGOLOGÍA

Jefe del Servicio de Otorrinolaringología: Dra. Elia Anet Luna Hernández¹

Médicos Adscritos: 15¹

Consulta Externa²



Consulta Externa	
MES	Total Consultas
Enero	244
Febrero	207
Marzo	823
Abril	798
Mayo	873
Junio	1028
Julio	985
Agosto	819
Septiembre	827
Octubre	902
Noviembre	917
Diciembre	846
Total	9269

10 Principales Consultas Por Diagnóstico	
CIE 10	Consultas
Z988 - OTROS ESTADOS POSTQUIRURGICOS ESPECIFICADOS	1444
J342 - DESVIACION DEL TABIQUE NASAL	810
J304 - RINITIS ALERGICA, NO ESPECIFICADA	529
J303 - OTRAS RINITIS ALERGICAS	428
H919 - HIPOACUSIA, NO ESPECIFICADA	256
H903 - HIPOACUSIA NEUROSENSORIAL, BILATERAL	252
Z430 - ATENCION DE TRAQUEOSTOMIA	234
H931 - TINNITUS	172
S022 - FRACTURA DE LOS HUESOS DE LA NARIZ	157
J350 - AMIGDALITIS CRONICA	155
Otros	4832
Total	9269

Promedio mensual de Consulta Externa otorgada: 772.41

¹ Fuente: Recursos Humanos

² Fuente: Sistema iMed módulos "Reportes, Indicadores" Fecha de Extracción: febrero 2022

**DIVISIÓN CIRUGÍA / OTORRINOLARINGOLOGÍA**

CONSULTAS	Enero	Febrero	Marzo	Abril	Mayo	Junio	Julio	Agosto	Septiembre	Octubre	Noviembre	Diciembre	Total
Primera Vez	149	147	477	503	573	644	686	582	648	587	510	488	5994
Subsecuente	95	60	346	295	300	384	299	237	179	315	407	358	3275
												Total	9269

10 Principales Municipios de Consultas	
Municipios	Consultas
Guadalajara	2588
Zapopan	1620
San Pedro Tlaquepaque	967
Tonalá	916
Tlajomulco de Zúñiga	563
El Salto	265
Zapotlanejo	107
Ixtlahuacán de los Membrillos	91
Chapala	72
Tepatitlán de Morelos	66
Otros	2014
Total	9269

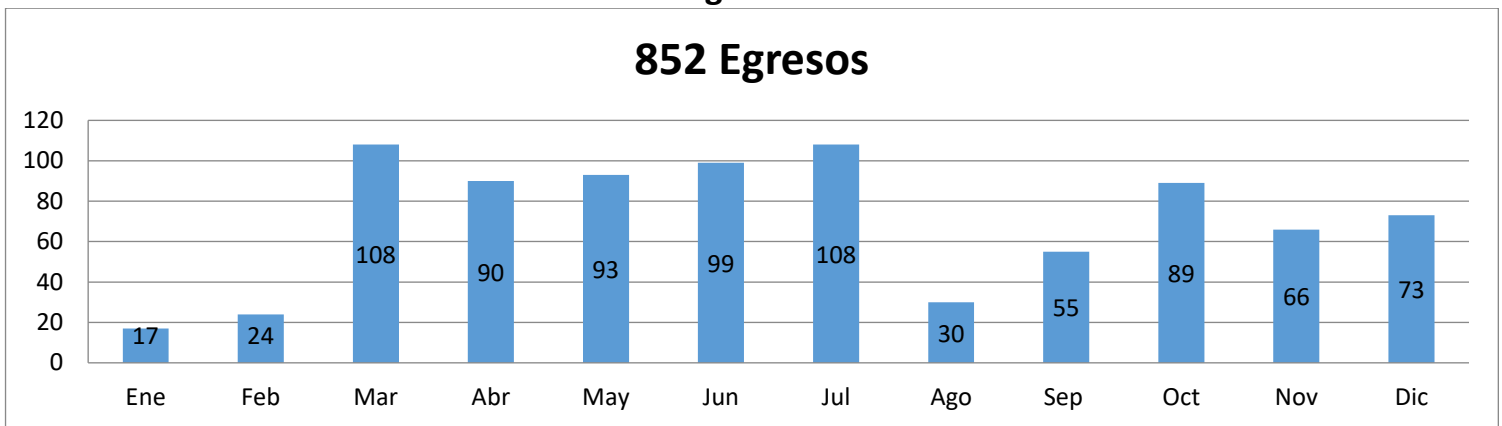
10 Principales Estados de Consultas	
Estados	Consultas
Jalisco	8679
Michoacán de Ocampo	331
Nayarit	63
Zacatecas	40
Guanajuato	34
Colima	25
Sinaloa	16
Aguascalientes	10
Baja California Sur	10
Hidalgo	8
Otros	53
Total	9269

GRUPOS ETARIOS	Femenino	Masculino	Indefinido	Total
1 a 28 días	2	3	0	5
29 días a 12 meses	111	149	0	260
13 a 35 meses	45	68	0	113
3 a 5 años	210	282	0	492
6 a 12 años	377	583	0	960
13 a 18 años	521	513	0	1034
19 a 64 años	3168	2295	1	5464
65 y más años	501	440	0	941
Total	4935	4333	1	9269



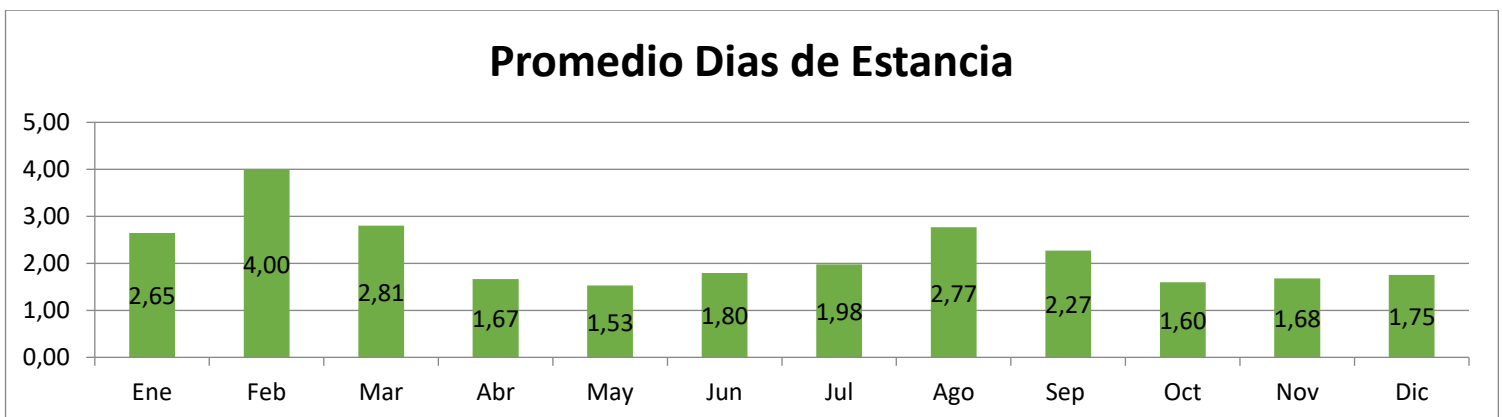
DIVISIÓN CIRUGÍA / OTORRINOLARINGOLOGÍA

Egresos³



Indicadores	Ene	Feb	Mar	Abr	May	Jun	Jul	Ago	Sep	Oct	Nov	Dic	Anual	Promedio Mensual
Egresos	17	24	108	90	93	99	108	30	55	89	66	73	852	71.00
Ingresos	18	25	111	88	95	100	108	26	53	94	65	75	858	71.50
Promedio Días Estancia	2.65	4.00	2.81	1.67	1.53	1.80	1.98	2.77	2.27	1.60	1.68	1.75	2.02	2.02
Días de Estancia	45	96	303	150	142	178	214	83	125	142	111	128	1717	143.08
Defunciones	0	0	1	0	1	0	2	1	0	1	0	0	6	0.50

CIE 10	Principales Causas de Egreso	Cantidad
J342	DESVIACION DEL TABIQUE NASAL	284
J350	AMIGDALITIS CRONICA	73
L021	ABSCESO CUTANEO, FURUNCULO Y CARBUNCO DEL CUELLO	42
D141	TUMOR BENIGNO DE LA LARINGE	23
D140	TUMOR BENIG OIDO MEDIO, DE LA CAVIDAD NASAL Y DE LOS SENOS PARANASALES	17
J348	OTROS TRASTORNOS ESPECIFICADOS DE LA NARIZ Y DE LOS SENOS PARANASALES	16
M950	DEFORMIDAD ADQUIRIDA DE LA NARIZ	15
J351	HIPERTROFIA DE LAS AMIGDALAS	15
H71X	COLESTEATOMA DEL OIDO MEDIO	11
H728	OTRAS PERFORACIONES DE LA MEMBRANA TIMPANICA	11
	Otras	345
	Total	852

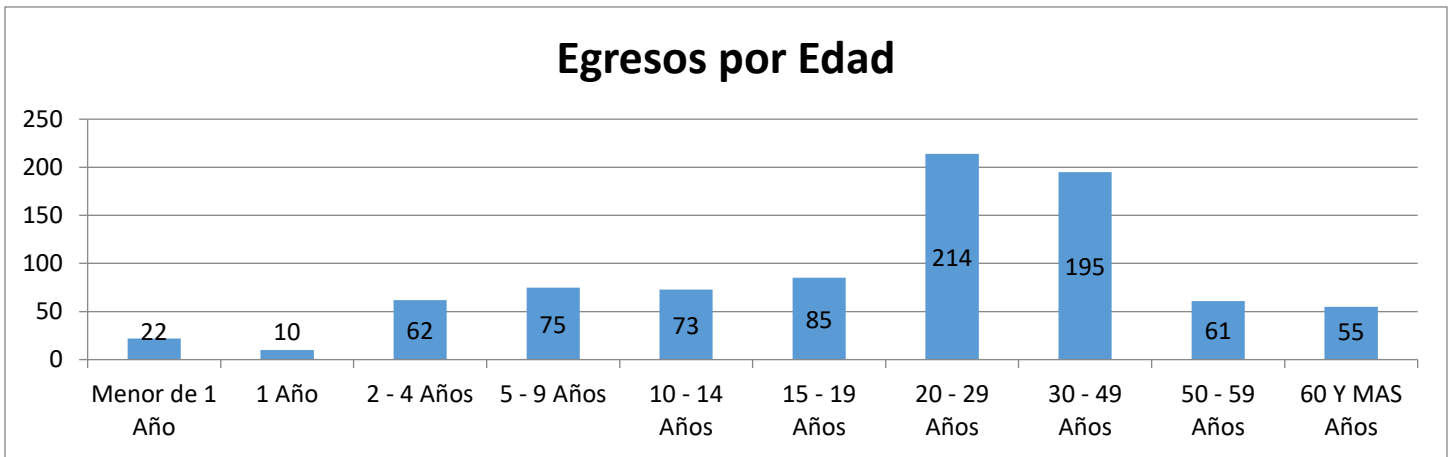
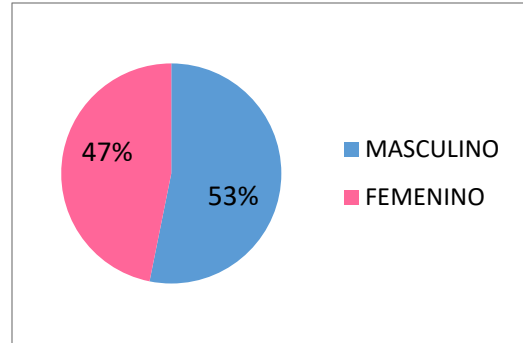


³ Fuente: Sistema iMed módulos "Ingresos, Egresos, Defunciones, Indicadores". Fecha de extracción: febrero 2022



DIVISIÓN CIRUGÍA / OTORRINOLARINGOLOGÍA

Sexo	Egresos
MASCULINO	453
FEMENINO	399
Total	852



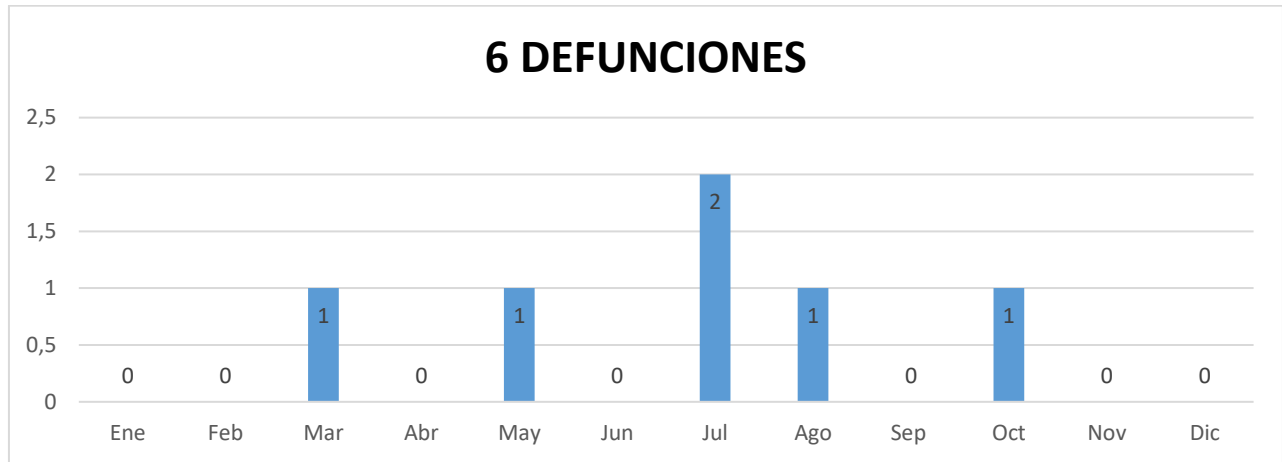
Municipios	Egresos
Guadalajara	241
Zapopan	146
San Pedro Tlaquepaque	94
Tonalá	67
Tlajomulco de Zúñiga	49
El Salto	20
Ixtlahuacán de los Membrillos	9
La Barca	7
Ocotlán	7
Tepatitlán de Morelos	7
Otros	205
Total	852

Estados	Egresos
Jalisco	784
Michoacán de Ocampo	33
Nayarit	7
Baja California Sur	6
Guanajuato	5
Colima	2
Aguascalientes	2
Sinaloa	2
Zacatecas	2
Nuevo León	1
Hidalgo	1
Otros	7
Total	852



DIVISIÓN CIRUGÍA / OTORRINOLARINGOLOGÍA

Mortalidad⁴



Promedio mensual de Defunciones: 0.50

Tasa de Mortalidad: 7.04

CIE 10	Principales Causas de Mortalidad	Defunciones
L021	ABSCESO CUTANEO, FURUNCULO Y CARBUNCO DEL CUELLO	3
A419	SEPTICEMIA, NO ESPECIFICADA	1
R579	CHOQUE, NO ESPECIFICADO	1
H748	OTROS TRASTORNOS ESPECIFICADOS DEL OIDO MEDIO Y DE LA APOFISIS MASTOIDES	1
	Total	6

⁴Fuente: Sistema iMed módulos "Ingresos, Egresos, Defunciones, Indicadores", Certificado de Defunción, Fecha de extracción: enero 2022

* Formula: Tasa de mortalidad = Número total de egresos por defunción / Número total de egresos hospitalarios x 1000. Referencia: <http://www.salud.gob.mx/>

**DIVISIÓN CIRUGÍA / OTORRINOLARINGOLOGÍA****Cirugías⁵**

SERVICIO	ENE	FEB	MAR	ABRIL	MAYO	JUNIO	JULIO	AGOSTO	SEPTIEMBRE	OCTUBRE	NOVIEMBRE	DICIEMBRE	TOTAL	PROMEDIO MENSUAL
OTORRINOLARINGOLOGIA	22	29	97	79	91	102	96	24	52	85	55	59	791	65.9

10 Principales Cirugías	
Indicador	Cirugía
SEPTOPLASTIA OTRA	125
RESECCION TABIQUE NARIZ SUBMUCOSA	71
RINOPLASTIA OTRA	56
AMIGDALECTOMIA CON ADENOIDECTOMIA	42
AMIGDALECTOMIA SIN ADENOIDECTOMIA	34
OPERACION SENO NARIZ OTRA	28
OPERACION NARIZ REPARADORA Y PLASTICA	23
MASTOIDECTOMIA SIMPLE	22
LARINGOSCOPIA Y TRAQUEOSCOPIA OTRA	20
DRENAJE CARA Y SUELO BOCA	19
OTROS	351
Total	791

⁵Fuente: Sistema iMed módulos "Bloque Quirúrgico, Indicadores" y Base de datos del Expediente Electrónico. Fecha de extracción enero y febrero 2022

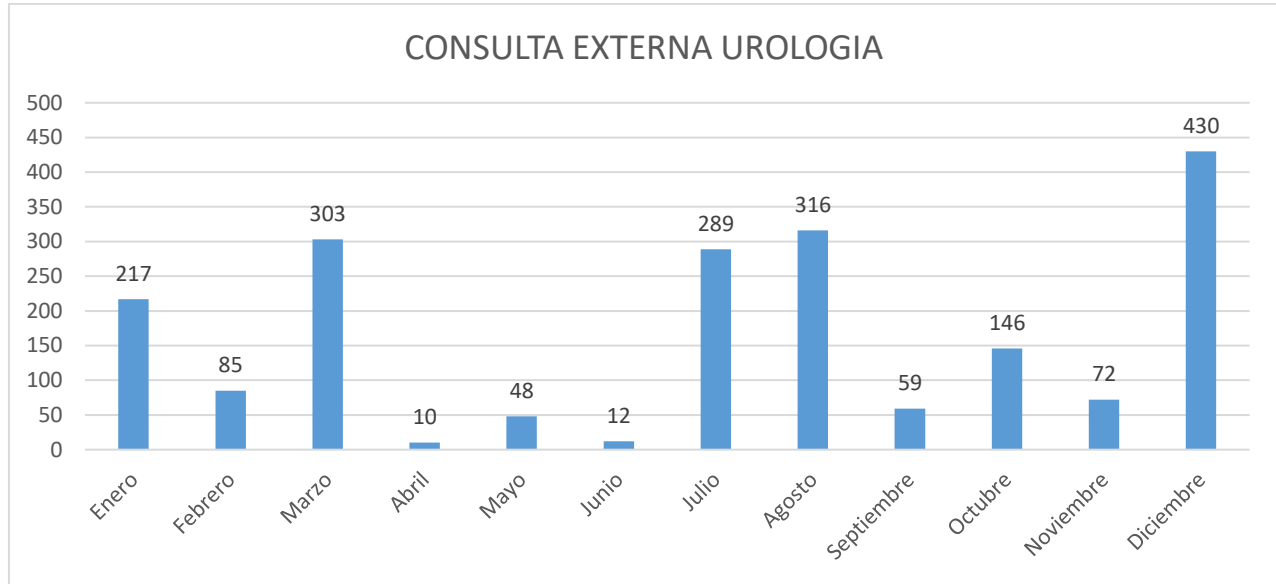


DIVISIÓN CIRUGÍA / UROLOGÍA

Jefe del Servicio de Urología: Dr. Jaime Becerra Cárdenas¹

Médicos Adscritos: 11¹

Consulta Externa²



Consulta Externa	
MES	Total Consultas
Enero	217
Febrero	85
Marzo	303
Abril	10
Mayo	48
Junio	12
Julio	289
Agosto	316
Septiembre	59
Octubre	146
Noviembre	72
Diciembre	430
Total	1987

10 Principales Consultas Por Diagnóstico	
CIE 10	Consultas
N40 - HIPERPLASIA DE LA PROSTATA	365
C61 - TUMOR MALIGNO DE LA PROSTATA	54
N390 - INFECCION DE VIAS URINARIAS, SITIO NO ESPECIFICADO	53
N209 - CALCULO URINARIO, NO ESPECIFICADO	51
I861 - VARICES ESCROTALES	47
N220 - LITIASIS URINARIA EN ESQUISTOSOMIASIS [BILHARZIASIS] (B65.-+)	28
N47 - PREPUCIO REDUNDANTE, FIMOSIS Y PARAFIMOSIS	25
N359 - ESTRECHEZ URETRAL, NO ESPECIFICADA	21
N310 - VEJIGA NEUROPATICA NO INHIBIDA, NO CLASIFICADA EN OTRA PARTE	21
N433 - HIDROCELE, NO ESPECIFICADO	21
Otros	1301
Total	1987

Promedio mensual de Consulta Externa otorgada: 165.58

¹ Fuente: Recursos Humanos

² Fuente: Sistema iMed módulos "Reportes, Indicadores", Sistema CONTEXT FAA, Hoja Diaria de Productividad. Fecha de Extracción: febrero 2022



DIVISIÓN CIRUGÍA / UROLOGÍA

CONSULTAS	Enero	Febrero	Marzo	Abril	Mayo	Junio	Julio	Agosto	Septiembre	Octubre	Noviembre	Diciembre	Total
Primera Vez	90	56	63	0	28	8	225	245	59	138	52	0	964
Subsecuente	127	29	17	1	13	4	64	71	0	8	0	0	334
Indefinido	0	0	223	9	7	0	0	0	0	0	20	430	689
												Total	1987

10 Principales Municipios de Consultas	
Municipios	Consultas
Guadalajara	266
Zapopan	144
Huitiupán	134
Tonalá	120
San Pedro Tlaquepaque	83
Tlajomulco	59
Capitán Luis Ángel Vidal	49
Tuxtla Gutiérrez	34
Totolapa	32
El Salto	28
Otros	1038
Total	1987

10 Principales Estados de Consultas	
Estados	Consultas
Jalisco	1219
Michoacán	38
Zacatecas	8
Nayarit	7
Guerrero	7
Guanajuato	6
Sinaloa	4
Baja California	2
Nuevo León	2
México	1
Otros	693
Total	1987

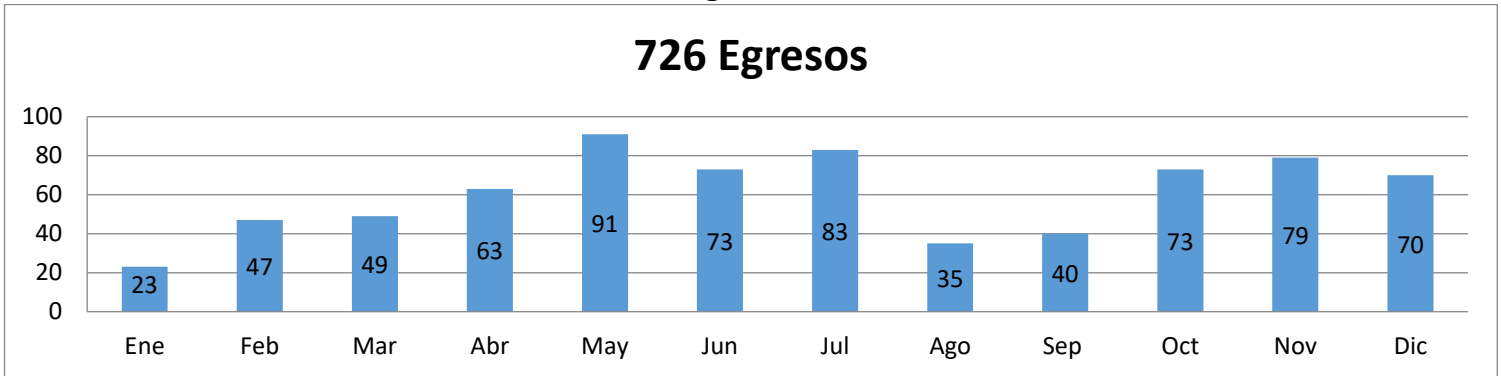
GRUPOS ETARIOS	Femenino	Masculino	Indefinido	Total
13 a 18 años	9	29	0	38
19 a 64 años	218	623	0	841
65 y más años	30	389	0	419
Indefinido	0	0	689	689
Total	257	1041	689	1987



DIVISIÓN CIRUGÍA / UROLOGÍA

Egresos³

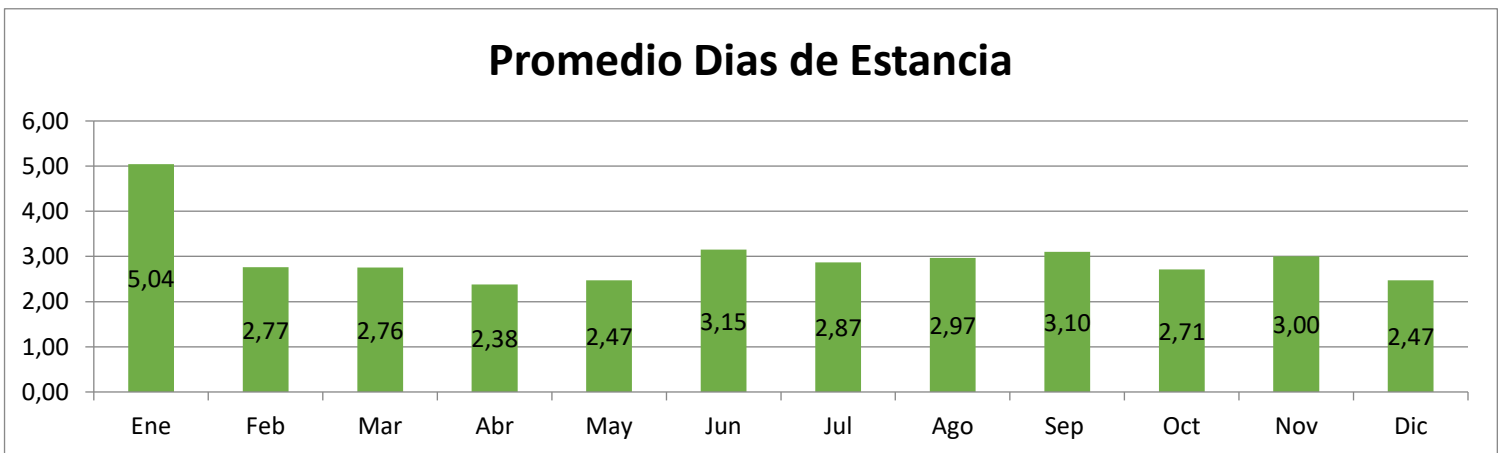
726 Egresos



Indicadores	Ene	Feb	Mar	Abr	May	Jun	Jul	Ago	Sep	Oct	Nov	Dic	Anual	Promedio Mensual
Egresos	23	47	49	63	91	73	83	35	40	73	79	70	726	60.50
Ingresos	20	48	50	69	91	72	80	32	44	74	76	67	723	60.25
Promedio Días Estancia	5.04	2.77	2.76	2.38	2.47	3.15	2.87	2.97	3.10	2.71	3.00	2.47	2.84	2.84
Días de Estancia	116	130	135	150	225	230	238	104	124	198	237	173	2060	171.67
Defunciones	1	2	0	1	1	0	1	1	1	0	0	0	8	0.67

CIE 10	Principales Causas de Egreso	Cantidad
N40X	HIPERPLASIA DE LA PROSTATA	143
N200	CALCULO DEL RIÑÓN	70
N201	CALCULO DEL URETER	66
N209	CALCULO URINARIO, NO ESPECIFICADO	54
I861	VARICES ESCROTALES	20
N359	ESTRECHEZ URETRAL, NO ESPECIFICADA	20
C679	TUMOR MALIGNO DE LA VEJIGA URINARIA, PARTE NO ESPECIFICADA	17
N151	ABSCESO RENAL Y PERIRRENAL	16
C61X	TUMOR MALIGNO DE LA PROSTATA	14
N202	CALCULO DEL RIÑÓN CON CALCULO DEL URETER	13
	Otros	293
	Total	726

Promedio Dias de Estancia

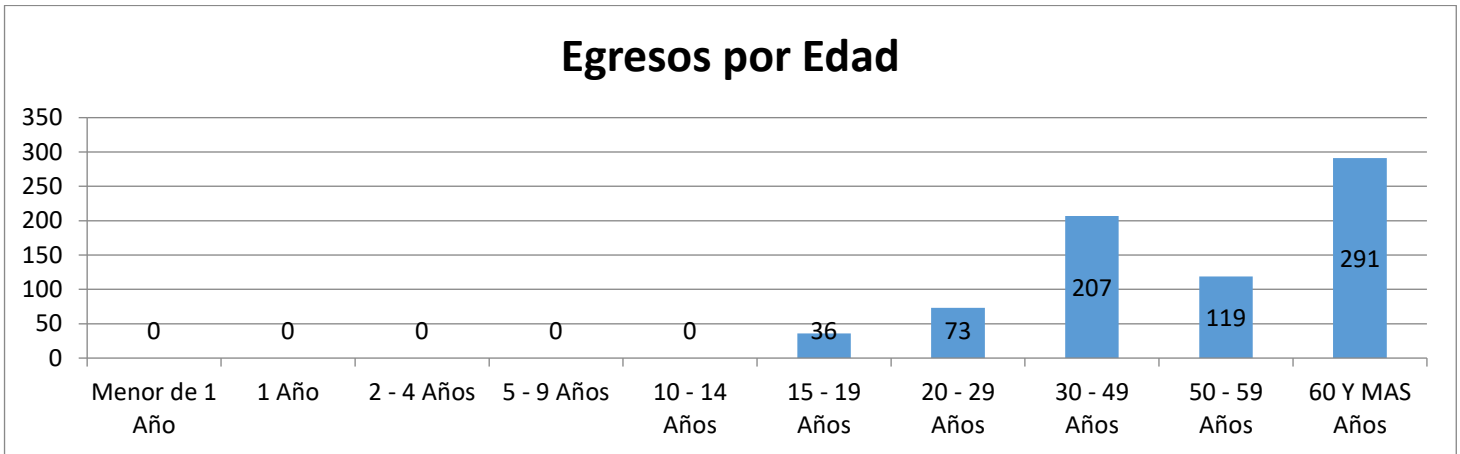
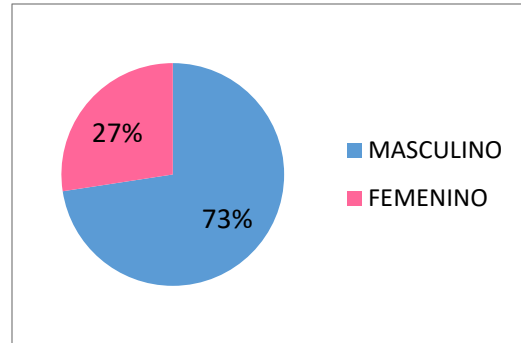


³ Fuente: Sistema iMed módulos "Ingresos, Egresos, Defunciones, Indicadores". Fecha de extracción: febrero 2022



DIVISIÓN CIRUGÍA / UROLOGÍA

Sexo	Egresos
MASCULINO	527
FEMENINO	199
Total	726



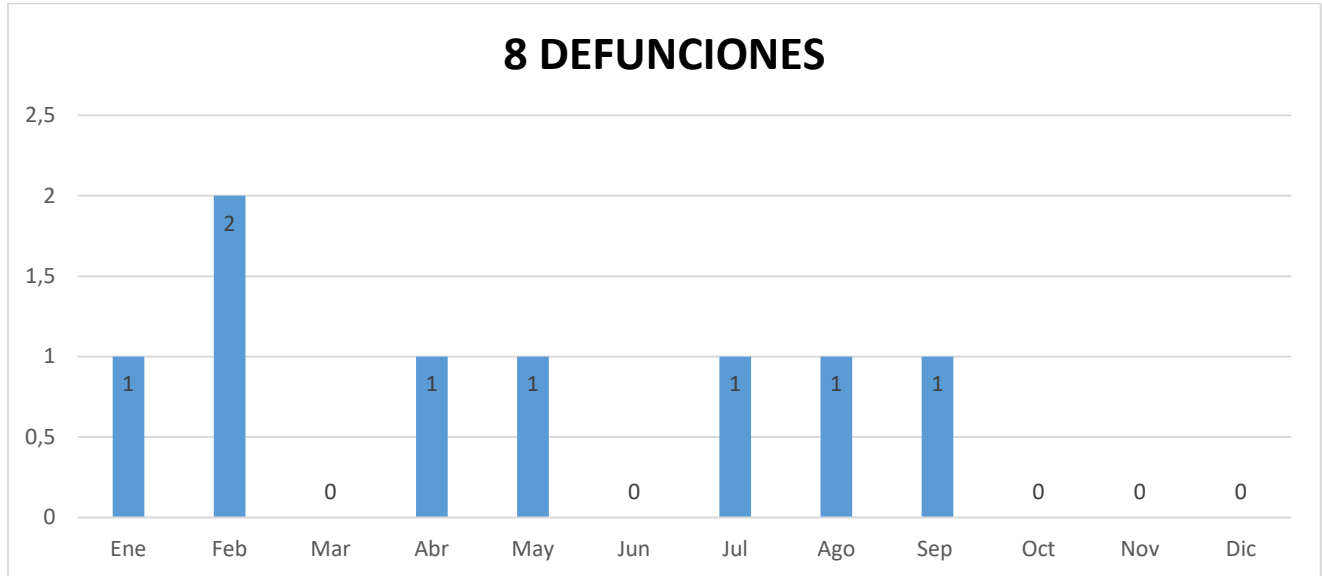
Municipios	Egresos
Guadalajara	206
Zapopan	109
Tonalá	67
San Pedro Tlaquepaque	59
Tlajomulco de Zúñiga	47
El Salto	20
Tepatitlán de Morelos	11
Zapotlanejo	11
Ameca	9
Atotonilco el Alto	7
Otros	180
Total	726

Estados	Egresos
Jalisco	667
Michoacán de Ocampo	38
Guanajuato	4
Oaxaca	3
Nayarit	3
México	2
Colima	2
Querétaro	2
Zacatecas	2
Sinaloa	1
Otros	2
Total	726



DIVISIÓN CIRUGÍA / UROLOGÍA

Mortalidad⁴



Promedio mensual de Defunciones: 0.67

Tasa de Mortalidad: 11.01

CIE 10	Principales Causas de Mortalidad	Defunciones
A419	SEPTICEMIA, NO ESPECIFICADA	3
E131	DIABETES MELLITUS ESPECIFICADA, CON CETOACIDOSIS	1
N151	ABSCESO RENAL Y PERIRRENAL	1
N40X	HIPERPLASIA DE LA PROSTATA	1
N489	TRASTORNO DEL PENE, NO ESPECIFICADO	1
Q614	DISPLASIA RENAL	1
	Total	8

⁴Fuente: Sistema iMed módulos "Ingresos, Egresos, Defunciones, Indicadores", Certificado de Defunción, Fecha de extracción: enero 2022

* Formula: Tasa de mortalidad = Número total de egresos por defunción / Número total de egresos hospitalarios x 1000. Referencia: <http://www.salud.gob.mx/>

**DIVISIÓN CIRUGÍA / UROLOGÍA****Cirugías⁵**

SERVICIO	ENERO	FEBRERO	MARZO	ABRIL	MAYO	JUNIO	JULIO	AGOSTO	SEPTIEMBRE	OCTUBRE	NOVIEMBRE	DICIEMBRE	TOTAL	PROMEDIO MENSUAL
UROLOGIA	3	41	41	51	84	68	75	27	38	64	72	63	627	52.3

10 Principales Cirugías	
Indicador	Cirugía
DESOBSTRUCCION TRANSURETRAL URETER Y PELVIS RIÑON	80
PROSTATECTOMIA TRANSURETRAL OTRA	76
CISTOSCOPIA OTRA	72
PROSTATECTOMIA TRANSURETRAL	46
ESCISION VARICOCELE E HIDROCELE CORDON ESPERMATICO	28
PROCEDIMIENTO DIAGNOSTICO URETER	28
ORQUIECTOMIA UNILATERAL	23
NEFROSTOMIA PERCUTANEA SIN FRAGMENTACION	17
NEFRECTOMIA TOTAL	17
CATETERISMO URETER	13
OTROS	227
Total	627

⁵Fuente: Sistema iMed módulos "Bloque Quirúrgico, Indicadores" y Base de datos del Expediente Electrónico. Fecha de extracción enero y febrero 2022

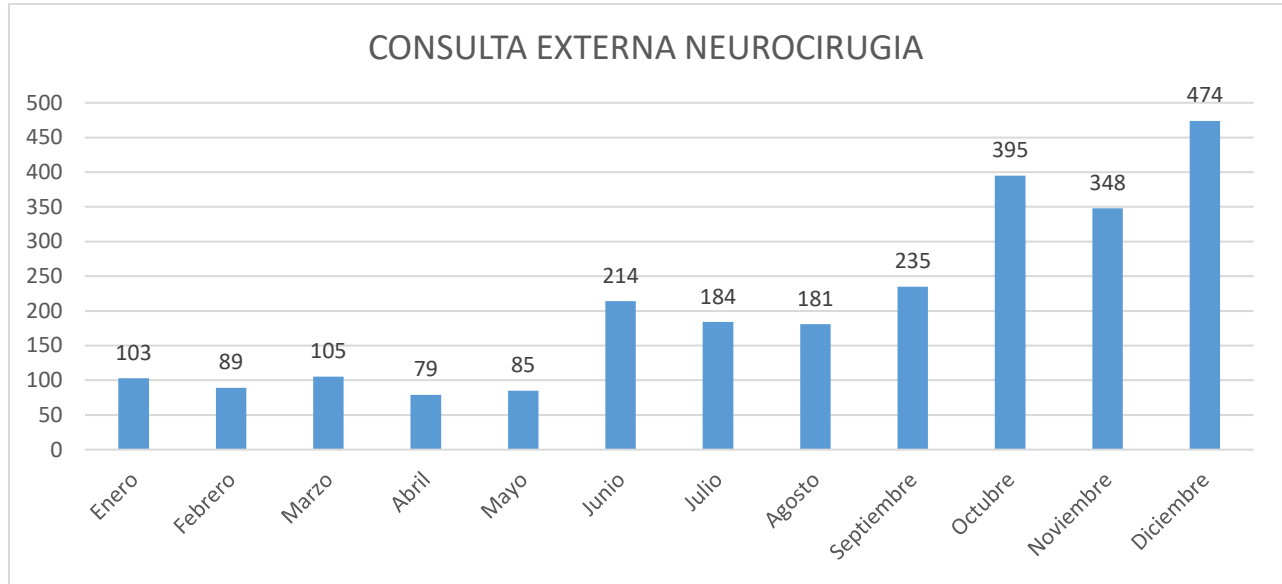


DIVISIÓN CIRUGÍA / NEUROCIRUGÍA

Jefe del Servicio de Neurocirugía: Dr. Santiago Núñez Velasco¹

Médicos Adscritos: 9¹

Consulta Externa²



Consulta Externa	
MES	Total Consultas
Enero	103
Febrero	89
Marzo	105
Abril	79
Mayo	85
Junio	214
Julio	184
Agosto	181
Septiembre	235
Octubre	395
Noviembre	348
Diciembre	474
Total	2492

10 Principales Consultas Por Diagnóstico	
CIE 10	Consultas
Z540 - CONVALECENCIA CONSECUTIVA A CIRUGIA	311
M545 - LUMBAGO NO ESPECIFICADO	195
S06 - TRAUMATISMO INTRACRANEAL	103
S069 - TRAUMATISMO INTRACRANEAL, NO ESPECIFICADO	96
M511 - TRASTORNOS DE DISCO LUMBAR Y OTROS, CON RADICULOPATIA	82
M541 - RADICULOPATIA	69
Z988 - OTROS ESTADOS POSTQUIRURGICOS ESPECIFICADOS	61
D352 - TUMOR BENIGNO DE LA HIPOFISIS	58
M542 - CERVICALGIA	42
T909 - SECUELAS DE TRAUMATISMO NO ESPECIFICADO DE LA CABEZA	30
Otros	1445
Total	2492

Promedio mensual de Consulta Externa otorgada: 207.66

¹ Fuente: Control y Registro / Recursos Humanos

² Fuente: Sistema iMed módulos "Reportes, Indicadores", Hoja Diaria de Productividad. Fecha de Extracción: febrero 2022



DIVISIÓN CIRUGÍA / NEUROCIRUGÍA

CONSULTAS	Enero	Febrero	Marzo	Abril	Mayo	Junio	Julio	Agosto	Septiembre	Octubre	Noviembre	Diciembre	Total
Primera Vez	27	20	33	39	33	155	172	148	125	198	174	237	1361
Subsecuente	76	69	72	40	52	59	12	33	110	0	0	0	523
Indefinido	0	0	0	0	0	0	0	0	0	197	174	237	608
												Total	2492

10 Principales Municipios de Consultas	
Municipios	Consultas
Guadalajara	485
Zapopan	298
Tonalá	182
San Pedro Tlaquepaque	115
Huitiupan	81
Tlajomulco de Zúñiga	75
Capitan Luis Angel Vidal	30
Totolapa	26
El Salto	23
Tepatitlán de Morelos	15
Otros	1162
Total	2492

10 Principales Estados de Consultas	
Estados	Consultas
Jalisco	1376
Michoacán de Ocampo	195
Nayarit	104
Zacatecas	61
Guanajuato	57
Sinaloa	42
Colima	25
San Luis Potosí	11
Baja California sur	1
Veracruz de Ignacio de la Llave	1
Otros	619
Total	2492

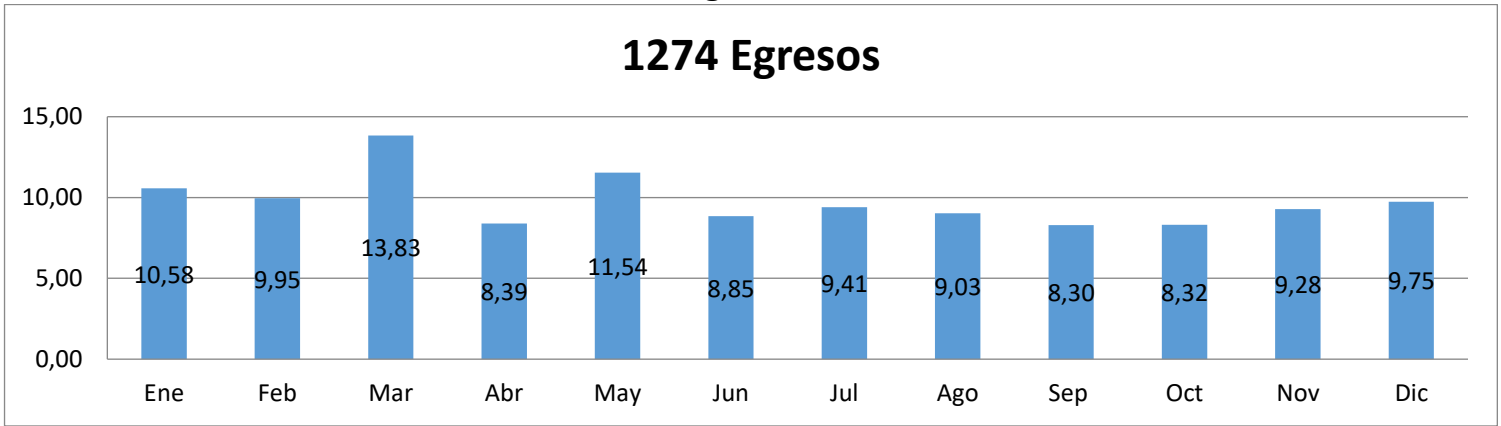
GRUPOS ETARIOS	Femenino	Masculino	Indefinido	Total
29 días a 12 meses	2	6	0	8
3 a 5 años	1	0	0	1
6 a 12 años	12	11	0	23
13 a 18 años	89	132	0	221
19 a 64 años	665	742	1	1408
65 y más años	122	101	0	223
Indefinido	0	0	608	608
Total	891	992	609	2492



DIVISIÓN CIRUGÍA / NEUROCIRUGÍA

Egresos³

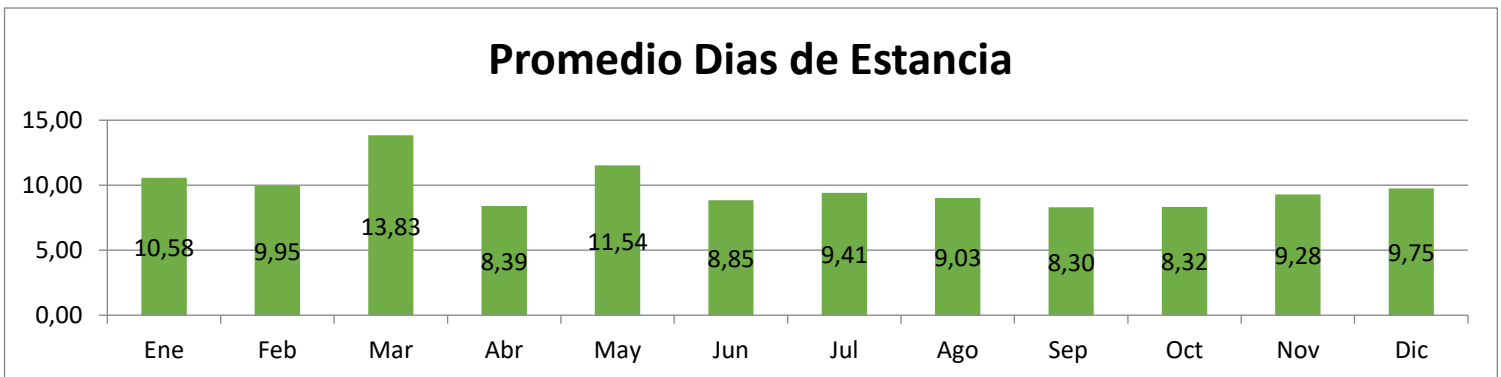
1274 Egresos



Indicadores	Ene	Feb	Mar	Abr	May	Jun	Jul	Ago	Sep	Oct	Nov	Dic	Anual	Promedio Mensual
Egresos	76	83	108	109	125	114	127	109	88	112	104	119	1274	106.17
Ingresos	69	89	114	123	125	105	119	99	103	120	97	119	1282	106.83
Promedio Días Estancia	10.58	9.95	13.83	8.39	11.54	8.85	9.41	9.03	8.30	8.32	9.28	9.75	9.78	9.78
Días de Estancia	804	826	1494	915	1442	1009	1195	984	730	932	965	1160	12456	1038.00
Defunciones	19	11	23	24	28	18	20	21	12	23	17	25	241	20.08

CIE 10	Principales Causas de Egreso	Cantidad
S069	TRAUMATISMO INTRACRANEAL, NO ESPECIFICADO	205
I619	HEMORRAGIA INTRAENCEFALICA, NO ESPECIFICADA	49
S065	HEMORRAGIA SUBDURAL TRAUMATICA	48
I679	ENFERMEDAD CEREBROVASCULAR, NO ESPECIFICADA	32
D420	TUMOR DE COMPORTAMIENTO INCIERTO O DESCONOCIDO DE LAS MENINGES CEREBRALES	32
S064	HEMORRAGIA EPIDURAL	31
I64X	ACC VASCULAR ENCEFALICO AGUDO, NO ESPEC COMO HEMORRAGICO O ISQUEMICO	30
I609	HEMORRAGIA SUBARACNOIDEA, NO ESPECIFICADA	29
D432	TUMOR DE COMPORTAMIENTO INCIERTO O DESCONOCIDO DEL ENCEFALO, PARTE NO ESPECIFICADA	27
G919	HIDROCEFALO, NO ESPECIFICADO	27
	Otros	764
	Total	1274

Promedio Dias de Estancia

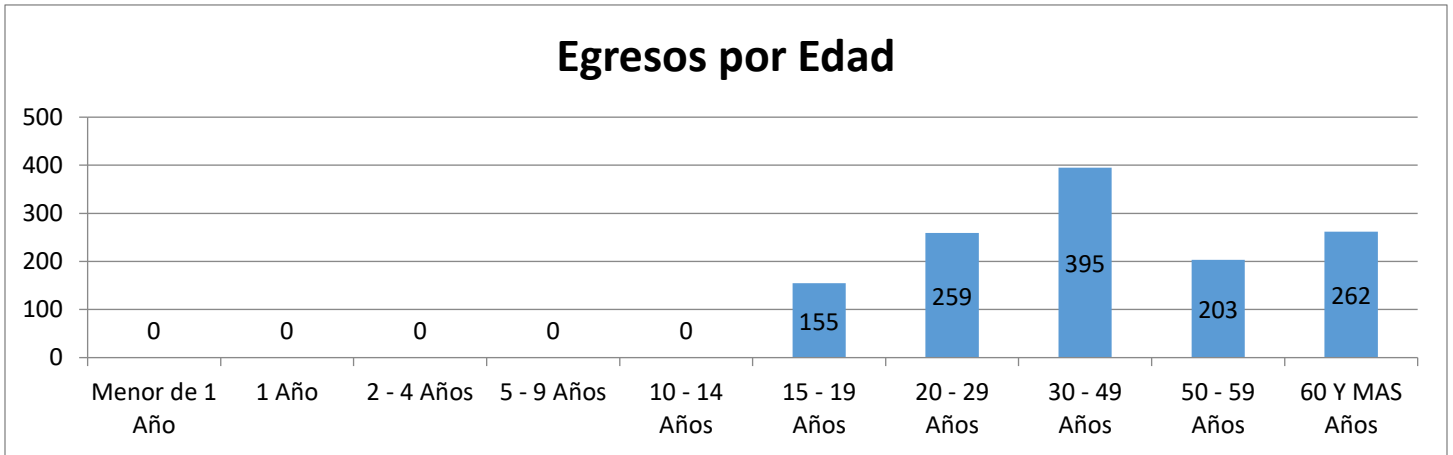
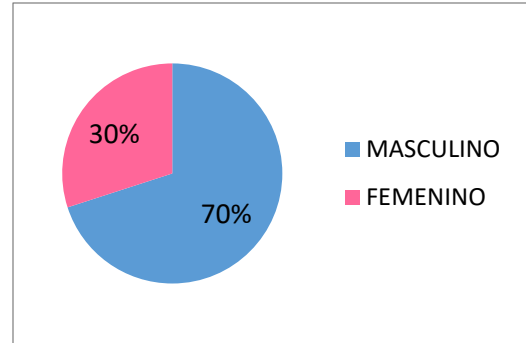


³Fuente: Sistema iMed módulos "Ingresos, Egresos, Defunciones, Indicadores". Fecha de extracción: febrero 2022



DIVISIÓN CIRUGÍA / NEUROCIROLOGÍA

Sexo	Egresos
MASCULINO	892
FEMENINO	382
Total	1274



Municipios	Egresos
Guadalajara	278
Zapopan	154
San Pedro Tlaquepaque	108
Tlajomulco de Zúñiga	91
Tonalá	89
El Salto	34
La Barca	21
Zapotlanejo	21
Tepatitlán de Morelos	18
Lagos de Moreno	15
Otros	445
Total	1274

Estados	Egresos
Jalisco	1190
Michoacán de Ocampo	47
Nayarit	13
Zacatecas	7
México	6
Guerrero	2
Guanajuato	2
Sinaloa	2
Tabasco	1
Querétaro	1
Puebla	1
Otros	2
Total	1274



DIVISIÓN CIRUGÍA / NEUROCIRUGÍA

Mortalidad⁴



Promedio mensual de defunciones: 20.08

Tasa de Mortalidad: 189.16

CIE 10	Principales Causas de Mortalidad	Defunciones
J960	INSUFICIENCIA RESPIRATORIA AGUDA	25
S069	TRAUMATISMO INTRACRANEAL, NO ESPECIFICADO	25
I619	HEMORRAGIA INTRAENCEFALICA, NO ESPECIFICADA	15
A419	SEPTICEMIA, NO ESPECIFICADA	14
I609	HEMORRAGIA SUBARACNOIDEA, NO ESPECIFICADA	12
S065	HEMORRAGIA SUBDURAL TRAUMATICA	10
I612	HEMORRAGIA INTRACEREBRAL EN HEMISFERIO, NO ESPECIFICADA	9
I64X	ACC VASCULAR ENCEFALICO AGUDO, NO ESPEC COMO HEMORRAGICO O ISQUEMICO	8
G919	HIDROCEFALO, NO ESPECIFICADO	6
D432	TUMOR DE COMPORTAMIENTO INCIERTO O DESCONOCIDO DEL ENCEFALO, PARTE NO ESPECIFICADA	5
	Otros	112
Total		241

⁴Fuente: Sistema iMed módulos "Ingresos, Egresos, Defunciones, Indicadores", Certificado de Defunción, Fecha de extracción: enero 2022

* Formula: Tasa de mortalidad = Número total de egresos por defunción / Número total de egresos hospitalarios x 1000. Referencia: <http://www.salud.gob.mx/>

**DIVISIÓN CIRUGÍA / NEUROCIRUGÍA**

SERVICIO	ENERO	FEBRERO	MARZO	ABRIL	MAYO	JUNIO	JULIO	AGOSTO	SEPTIEMBRE	OCTUBRE	NOVIEMBRE	DICIEMBRE	TOTAL	PROMEDIO MENSUAL
NEUROCIRUGIA	37	48	55	68	62	64	63	37	42	54	44	41	615	51.3

10 Principales Cirugías	
Indicador	Cirugía
CRANEOTOMIA OTRA	219
CRANIECTOMIA OTRA	63
DERIVACION VENTRICULO CEREbro A CAVIDAD ABDOMEN	44
REAPERTURA LAMINECTOMIA	43
DESCOMPRESION CANAL ESPINAL	38
CRANEOTOMIA Y CRANIECTOMIA	37
CRANEOPLASTIA	23
IRRIGACION HERIDA OTRA	18
ELEVACION FRAGMENTO FRACTURA CRANEO	15
DESBRIDAMIENTO HERIDA, INFECCION O QUEMADURA ESCISIONAL	14
OTROS	101
Total	615

⁵Fuente: Sistema iMed módulos "Bloque Quirúrgico, Indicadores" y Base de datos del Expediente Electrónico. Fecha de extracción enero y febrero 2022

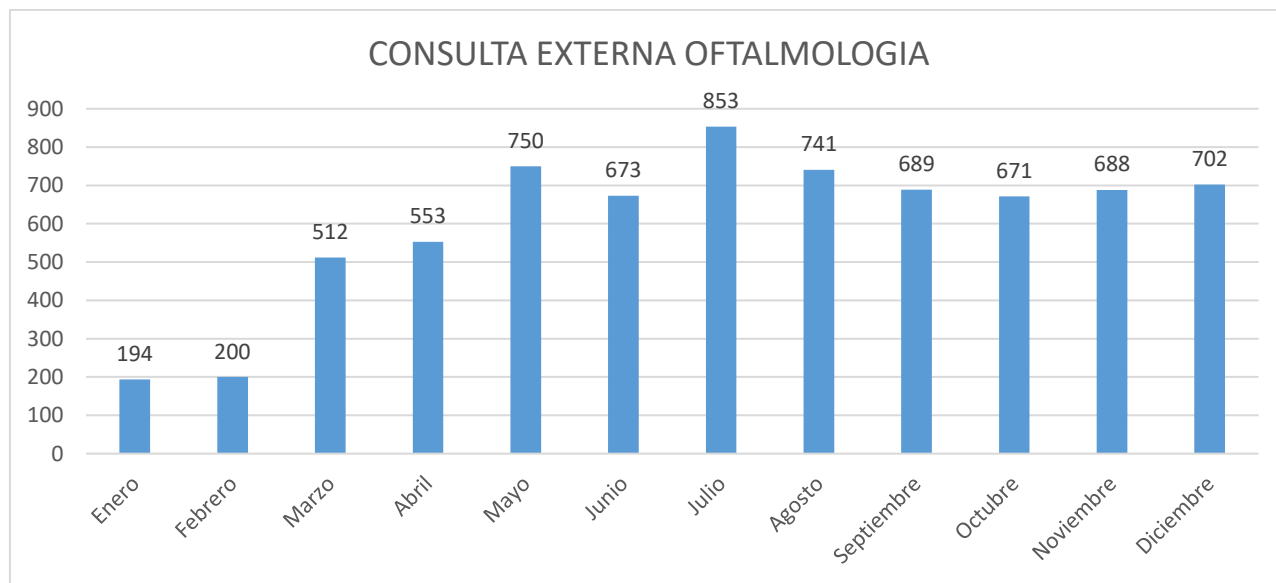


DIVISIÓN CIRUGÍA / OFTALMOLOGÍA

Jefe del Servicio de Oftalmología: Dra. Miriam Guadalupe Becerra Cota¹

Médicos Adscritos: 19¹

Consulta Externa²



Consulta Externa	
MES	Total Consultas
Enero	194
Febrero	200
Marzo	512
Abril	553
Mayo	750
Junio	673
Julio	853
Agosto	741
Septiembre	689
Octubre	671
Noviembre	688
Diciembre	702
Total	7226

10 Principales Consultas Por Diagnóstico	
CIE 10	Consultas
Z010 - EXAMEN DE OJOS Y DE LA VISION	896
H269 - CATARATA, NO ESPECIFICADA	852
H259 - CATARATA SENIL, NO ESPECIFICADA	361
H360 - RETINOPATIA DIABETICA (E10-E14+ CON CUARTO CARACTER COMUN .3)	336
Z961 - PRESENCIA DE LENTES INTRAOCULARES	324
H521 - MIOPIA	163
H110 - PTERIGION	161
H509 - ESTRABISMO, NO ESPECIFICADO	136
H101 - CONJUNTIVITIS ATOPICA AGUDA	124
H524 - PRESBICIA	121
Otros	3752
Total	7226

Promedio mensual de Consulta Externa otorgada: 602.16

¹ Fuente: Control y Registro/ Recursos Humanos

² Fuente: Sistema iMed módulos "Reportes, Indicadores", Sistema CONTEXT FAA, Hoja de Extracción: febrero 2022

**DIVISIÓN CIRUGÍA / OFTALMOLOGÍA**

CONSULTAS	Enero	Febrero	Marzo	Abril	Mayo	Junio	Julio	Agosto	Septiembre	Octubre	Noviembre	Diciembre	Total
Primera Vez	194	197	479	493	639	583	743	631	650	454	582	639	6284
Subsecuente	0	3	33	60	111	90	110	110	39	217	106	63	942
												Total	7226

10 Principales Municipios de Consultas	
Municipios	Consultas
Guadalajara	2235
Zapopan	1073
Tonalá	713
San Pedro Tlaquepaque	674
Tlajomulco de Zúñiga	411
El Salto	169
Ixtlahuacán de los Membrillos	57
Zamora	55
Zapotlanejo	60
La Barca	45
Otros	1734
Total	7226

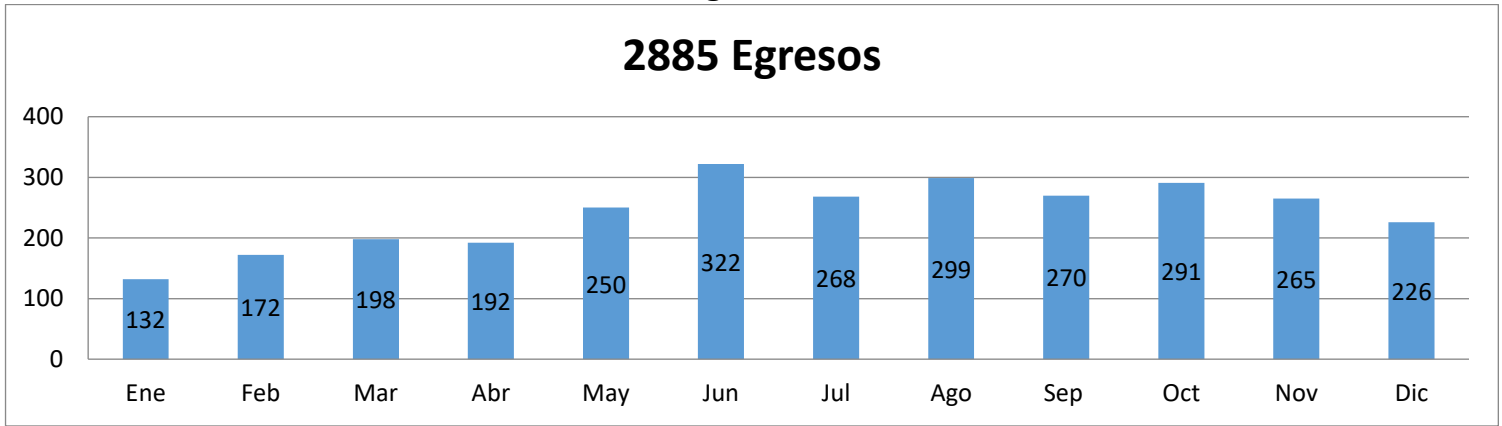
10 Principales Estados de Consultas	
Estados	Consultas
Jalisco	6725
Michoacán de Ocampo	266
Nayarit	90
Colima	36
Zacatecas	31
Guanajuato	11
México	10
Sinaloa	7
Guerrero	4
Hidalgo	3
Otros	43
Total	7226

GRUPOS ETARIOS	Femenino	Masculino	Indefinido	Total
1 a 28 días	44	47	0	91
29 días a 12 meses	148	156	0	304
13 a 35 meses	34	37	0	71
3 a 5 años	88	106	1	195
6 a 12 años	161	192	1	354
13 a 18 años	125	184	0	309
19 a 64 años	2049	1939	2	3990
65 y más años	1110	801	1	1912
Total	3759	3462	5	7226



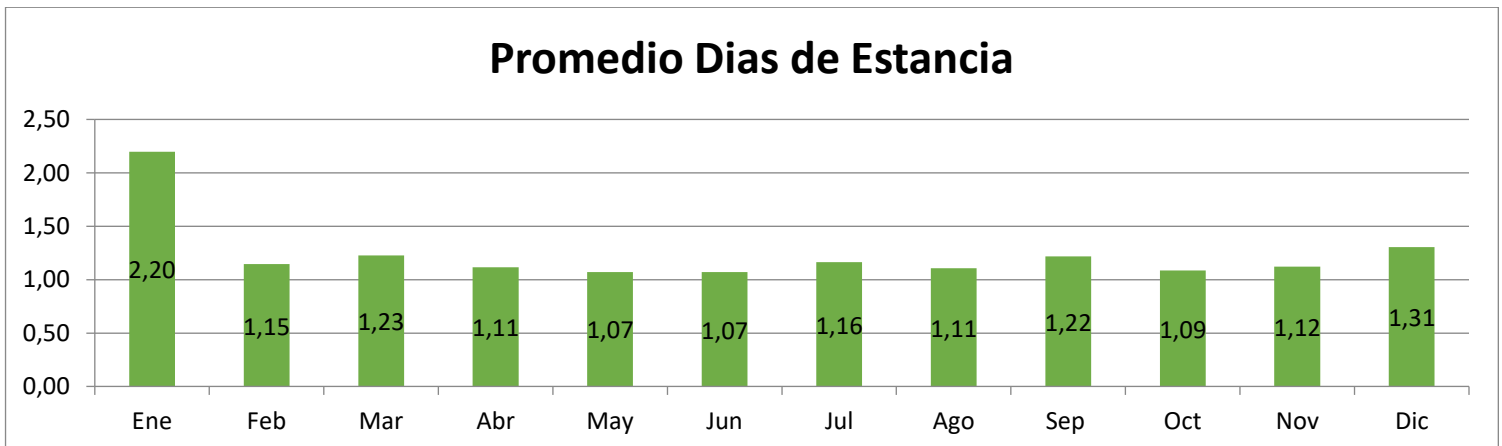
DIVISIÓN CIRUGÍA / OFTALMOLOGÍA

Egresos³



Indicadores	Ene	Feb	Mar	Abr	May	Jun	Jul	Ago	Sep	Oct	Nov	Dic	Anual	Promedio Mensual
Egresos	132	172	198	192	250	322	268	299	270	291	265	226	2885	240.42
Ingresos	131	174	196	190	251	323	268	301	269	291	272	240	2906	242.17
Promedio Días Estancia	2.20	1.15	1.23	1.11	1.07	1.07	1.16	1.11	1.22	1.09	1.12	1.31	1.19	1.19
Días de Estancia	290	197	243	214	268	345	312	331	329	316	297	295	3437	286.42
Defunciones	0	0	0	0	0	0	0	0	0	0	0	0	0	0.00

CIE 10	Principales Causas de Egreso	Cantidad
H269	CATARATA, NO ESPECIFICADA	62
S059	TRAUMATISMO DEL OJO Y DE LA ORBITA, NO ESPECIFICADO	42
H160	ULCERA DE LA CORNEA	31
H188	OTROS TRASTORNOS ESPECIFICADOS DE LA CORNEA	26
S011	HERIDA DEL PÁRPADO Y DE LA REGIÓN PERIOcular	18
H189	TRASTORNO DE LA CORNEA, NO ESPECIFICADO	13
H250	CATARATA SENIL INCIPIENTE	11
S058	OTROS TRAUMATISMOS DEL OJO Y DE LA ORBITA	9
T150	CUERPO EXTRAÑO EN LA CORNEA	9
S050	TRAUMATISMO CONJUNTIVA Y ABRASION CORNEAL SIN MENCION CUERPO EXTRAÑO	8
	Otros	2656
	Total	2885

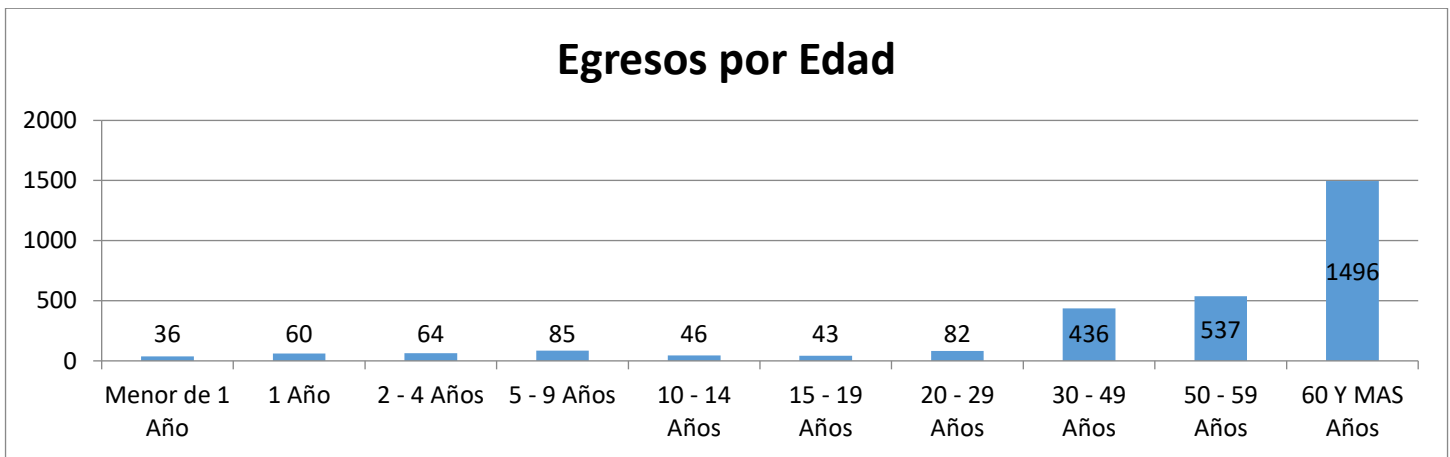
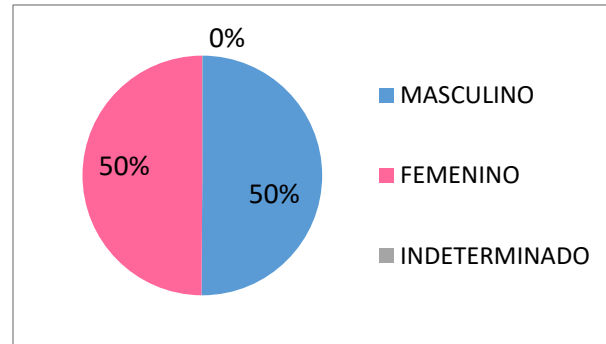


³Fuente: Sistema iMed módulos "Ingresos, Egresos, Defunciones, Indicadores". Fecha de extracción: febrero 2022



DIVISIÓN CIRUGÍA / OFTALMOLOGÍA

Sexo	Egresos
MASCULINO	1446
FEMENINO	1438
INDETERMINADO	1
Total	2885



Municipios	Egresos
Guadalajara	869
Zapopan	393
Tonalá	259
San Pedro Tlaquepaque	241
Tlajomulco de Zúñiga	167
El Salto	80
Zapotlanejo	25
Chapala	24
Puerto Vallarta	23
Cocula	22
Otros	782
Total	2885

Estados	Egresos
Jalisco	2628
Michoacán de Ocampo	133
Nayarit	56
Zacatecas	24
Colima	19
México	4
Guanajuato	2
Ciudad de México	2
Aguascalientes	2
Querétaro	2
San Luis Potosí	2
Otros	11
Total	2885

**DIVISIÓN CIRUGÍA / OFTALMOLOGÍA****Cirugías⁴**

SERVICIO	ENERO	FEBRERO	MARZO	ABRIL	MAYO	JUNIO	JULIO	AGOSTO	SEPTIEMBRE	OCTUBRE	NOVIEMBRE	DICIEMBRE	TOTAL	PROMEDIO MENSUAL
OFTALMOLOGIA	233	326	399	163	478	334	251	279	258	269	246	197	3433	286.1

10 Principales Cirugías	
Indicador	Cirugía
FACOEMULSIFICACION Y ASPIRACION CATARATA	1447
VITRECTOMIA MECANICA OTRA	195
OFTALMOSCOPIA	183
EXTRACCION EXTRACAPSULAR CRISTALINO POR ASPIRACION	137
TRABECULECTOMIA EXTERNA	87
ESCISION PTERIGION	68
EXTRACCION EXTRACAPSULAR CRISTALINO OTRA	61
OPERACION CUERPO VITREO	61
EXAMEN OFTALMOLOGICO BAJO ANESTESIA	36
OPERACION CUERPO VITREO OTRA	33
OTROS	1125
Total	3433

⁴Fuente: Sistema iMed módulos "Bloque Quirúrgico, Indicadores" y Base de datos del Expediente Electrónico. Fecha de extracción enero y febrero 2022

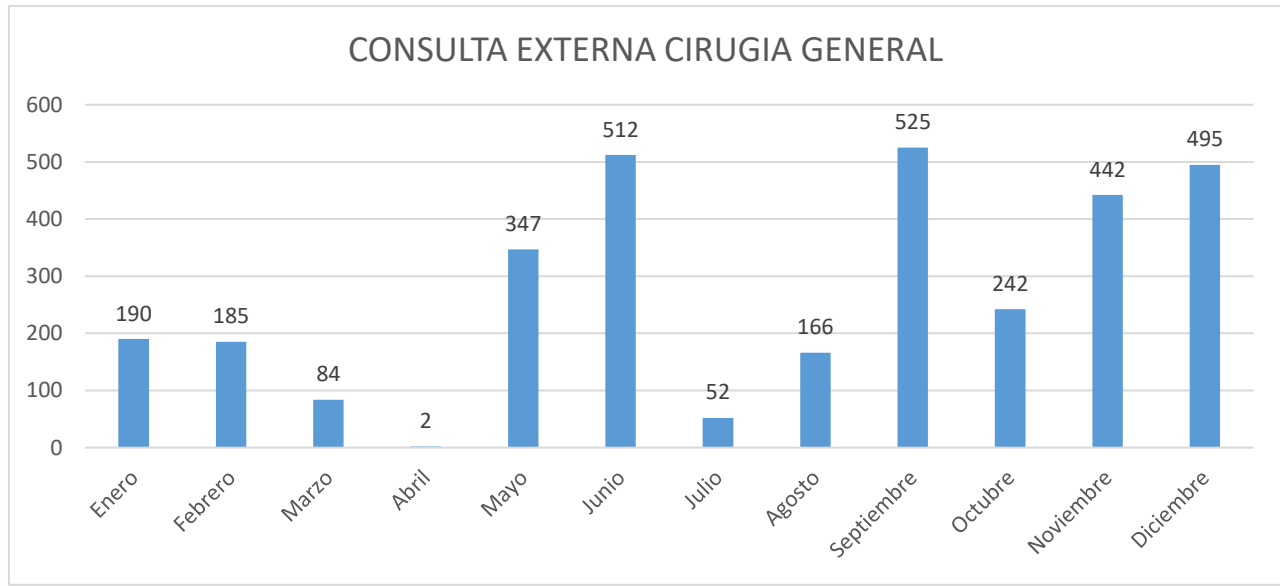


DIVISIÓN CIRUGÍA / CIRUGÍA GENERAL

Jefe del Servicio de Cirugía General: Dr. Juan José Ulloa Robles¹

Médicos Adscritos: 17¹

Consulta Externa²



Consulta Externa	
MES	Total Consultas
Enero	190
Febrero	185
Marzo	84
Abril	2
Mayo	347
Junio	512
Julio	52
Agosto	166
Septiembre	525
Octubre	242
Noviembre	442
Diciembre	495
Total	3242

10 Principales Consultas Por Diagnóstico	
CIE 10	Consultas
K80 - COLELITIASIS	414
K40 - HERNIA INGUINAL	201
Z988 - OTROS ESTADOS POSTQUIRURGICOS ESPECIFICADOS	149
K42 - HERNIA UMBILICAL	114
K43 - HERNIA VENTRAL	56
Z540 - CONVALECENCIA CONSECUTIVA A CIRUGIA	55
K808 - OTRAS COLELITIASIS	45
K409 - HERNIA INGUINAL UNILATERAL O NO ESPECIFICADA, SIN OBSTRUCCION NI GANGRENA	37
K81 - COLECISTITIS	28
K37 - APENDICITIS, NO ESPECIFICADA	24
Otros	2119
Total	3242

Promedio mensual de Consulta Externa otorgada: 270.16

¹Fuente: Control y Registro/ Recursos Humanos

²Fuente: Sistema iMed módulos "Reportes, Indicadores", Hoja Diaria de Productividad. Fecha de Extracción: febrero 2022

**DIVISIÓN CIRUGÍA / CIRUGÍA GENERAL**

CONSULTAS	Enero	Febrero	Marzo	Abril	Mayo	Junio	Julio	Agosto	Septiembre	Octubre	Noviembre	Diciembre	Total
Primera Vez	83	137	67	1	233	403	27	71	47	33	0	0	1102
Subsecuente	107	48	17	1	114	109	25	25	17	20	0	1	484
Indefinido	0	0	0	0	0	0	0	70	461	189	442	494	1656
												Total	3242

10 Principales Municipios de Consultas	
Municipios	Consultas
Guadalajara	356
Zapopan	218
Huitiupan	156
Tonalá	150
San Pedro Tlaquepaque	148
Tlajomulco de Zúñiga	98
Capitán Luis Angel vidal	71
Totolapa	56
El Salto	46
Tuxtla Gutiérrez	41
Otros	1902
Total	3242

10 Principales Estados de Consultas	
Estados	Consultas
Jalisco	1546
Michoacán de Ocampo	23
Nayarit	4
Veracruz de Ignacio de la Llave	3
Colima	2
Quintana Roo	2
Oaxaca	1
Durango	1
Sinaloa	1
Chiapas	1
Otros	1658
Total	3242

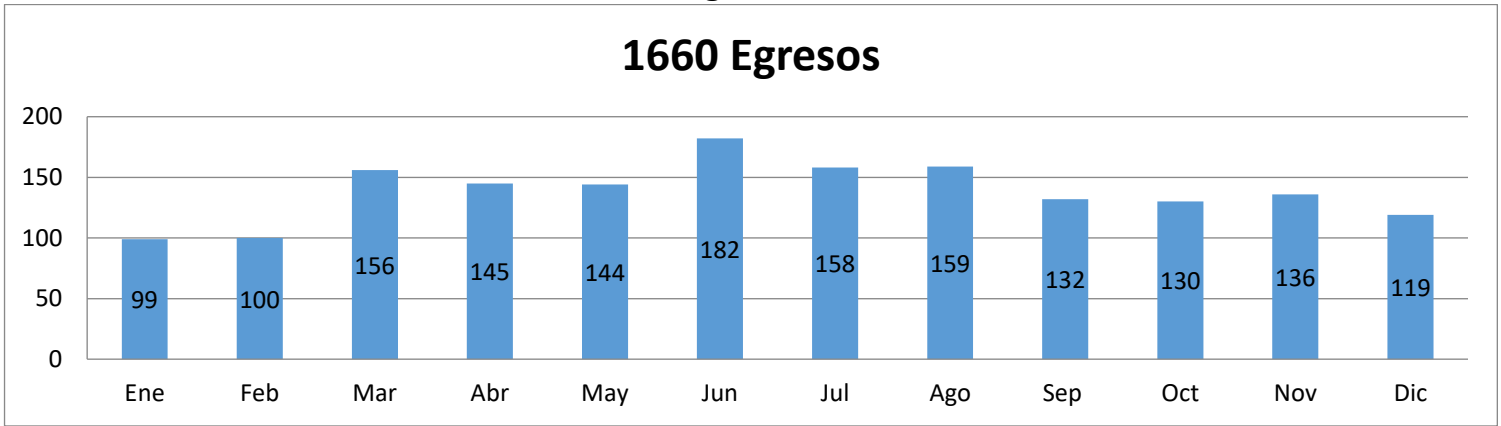
GRUPOS ETARIOS	Femenino	Masculino	Indefinido	Total
13 a 35 meses	1	1	0	2
13 a 18 años	35	35	0	70
19 a 64 años	787	493	0	1280
65 y más años	115	119	0	234
Indefinido	0	0	1656	1656
Total	938	648	1656	3242



DIVISIÓN CIRUGÍA / CIRUGÍA GENERAL

Egresos³

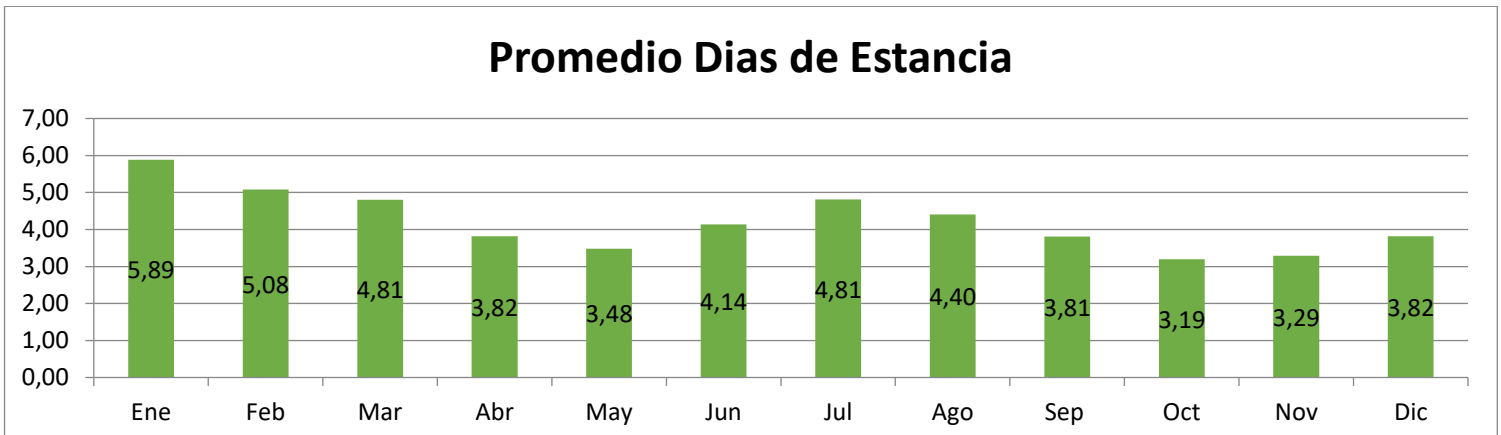
1660 Egresos



Indicadores	Ene	Feb	Mar	Abr	May	Jun	Jul	Ago	Sep	Oct	Nov	Dic	Anual	Promedio Mensual
Egresos	99	100	156	145	144	182	158	159	132	130	136	119	1660	138.33
Ingresos	98	100	163	136	155	182	145	166	124	143	131	111	1654	137.83
Promedio Días Estancia	5.89	5.08	4.81	3.82	3.48	4.14	4.81	4.40	3.81	3.19	3.29	3.82	4.17	4.17
Días de Estancia	583	508	750	554	501	753	760	700	503	415	448	454	6929	577.42
Defunciones	7	10	16	7	12	5	8	9	5	11	6	4	100	8.33

CIE 10	Principales Causas de Egreso	Cantidad
K359	APENDICITIS AGUDA, NO ESPECIFICADA	309
K409	HERNIA INGUINAL UNILATERAL O NO ESPECIFICADA, SIN OBSTRUCCION NI GANGRENA	195
K808	OTRAS COLELITIASIS	149
K802	CALCULO DE LA VESICULA BILIAR SIN COLECISTITIS	85
K37X	APENDICITIS, NO ESPECIFICADA	74
K429	HERNIA UMBILICAL SIN OBSTRUCCION NI GANGRENA	69
K631	PERFORACION DEL INTESTINO (NO TRAUMATICA)	52
R101	DOLOR ABDOMINAL LOCALIZADO EN PARTE SUPERIOR	39
K566	OTRAS OBSTRUCCIONES INTESTINALES Y LAS NO ESPECIFICADAS	33
K810	COLECISTITIS AGUDA	33
	Otros	622
	Total	1660

Promedio Dias de Estancia

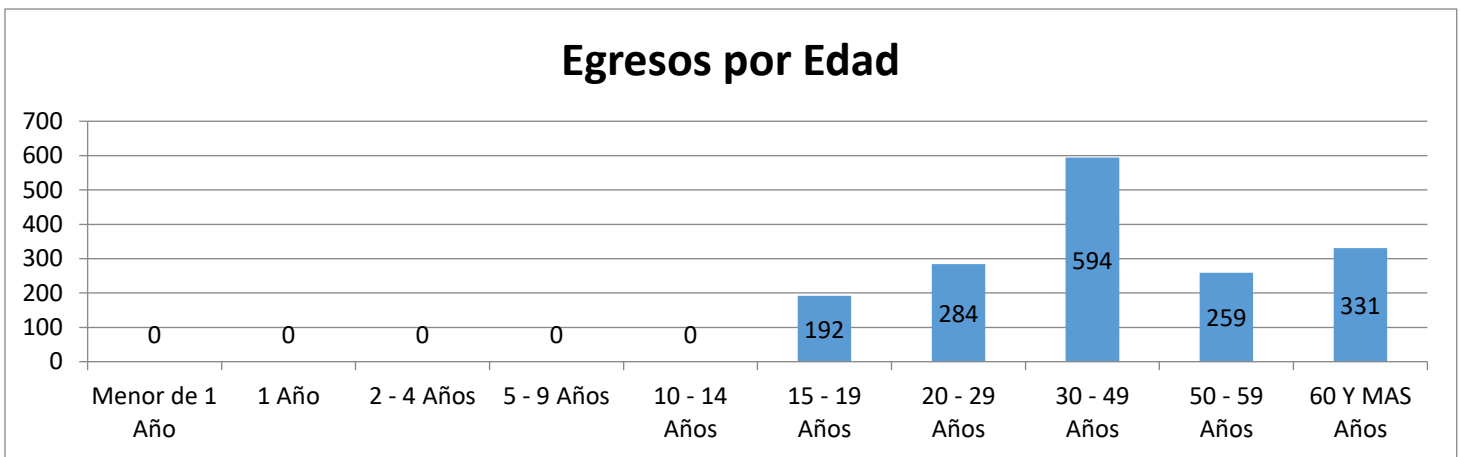
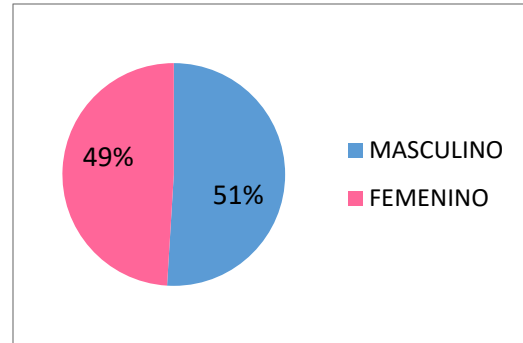


³ Fuente: Sistema iMed módulos "Ingresos, Egresos, Defunciones, Indicadores". Fecha de extracción: febrero 2022



DIVISIÓN CIRUGÍA / CIRUGÍA GENERAL

Sexo	Egresos
MASCULINO	846
FEMENINO	814
Total	1660



Municipios	Egresos
Guadalajara	521
Zapopan	271
San Pedro Tlaquepaque	235
Tonalá	180
Tlajomulco de Zúñiga	154
El Salto	65
Chapala	19
Zapotlanejo	19
Ixtlahuacán de los Membrillos	11
Jocotepec	11
Otros	174
Total	1660

Estados	Egresos
Jalisco	1617
Michoacán de Ocampo	17
Nayarit	5
Baja California	4
Veracruz de Ignacio de la Llave	4
México	2
Quintana Roo	2
Zacatecas	2
Puebla	1
Oaxaca	1
Nuevo León	1
Otros	4
Total	1660



DIVISIÓN CIRUGÍA / CIRUGÍA GENERAL

Mortalidad⁴



Promedio mensual de Defunciones: 8.33

Tasa de Mortalidad: 60.24

CIE 10	Principales Causas de Mortalidad	Defunciones
A419	SEPTICEMIA, NO ESPECIFICADA	25
K631	PERFORACION DEL INTESTINO (NO TRAUMATICA)	12
K808	OTRAS COLELITIASIS	5
K566	OTRAS OBSTRUCCIONES INTESTINALES Y LAS NO ESPECIFICADAS	4
K810	COLECISTITIS AGUDA	4
R101	DOLOR ABDOMINAL LOCALIZADO EN PARTE SUPERIOR	3
K564	OTRAS OBSTRUCCIONES DEL INTESTINO	3
R104	OTROS DOLORES ABDOMINALES Y LOS NO ESPECIFICADOS	2
K359	APENDICITIS AGUDA, NO ESPECIFICADA	2
R579	CHOQUE, NO ESPECIFICADO	2
	Otros	38
	Total	100

⁴Fuente: Sistema iMed módulos "Ingresos, Egresos, Defunciones, Indicadores", Certificado de Defunción, Fecha de extracción: enero 2022

* Formula: Tasa de mortalidad = Número total de egresos por defunción / Número total de egresos hospitalarios x 1000. Referencia: <http://www.salud.gob.mx/>

**DIVISIÓN CIRUGÍA / CIRUGÍA GENERAL****Cirugías⁵**

SERVICIO	ENERO	FEBRERO	MARZO	ABRIL	MAYO	JUNIO	JULIO	AGOSTO	SEPTIEMBRE	OCTUBRE	NOVIEMBRE	DICIEMBRE	TOTAL	PROMEDIO MENSUAL
CIRUGIA GENERAL	52	42	102	82	107	132	119	93	78	92	82	60	1041	86.8

10 Principales Cirugías	
Indicador	Cirugía
LAPAROTOMIA EXPLORATORIA	176
REPARACION HERNIA INGUINAL UNILATERAL DIRECTA	175
COLECISTECTOMIA LAPAROSCOPICA	143
APENDICECTOMIA	105
APENDICECTOMIA OTRA	100
COLECISTECTOMIA ABIERTA	90
APENDICECTOMIA	67
COLANGIOPANCREATOGRAFIA RETROGRADA ENDOSCOPICA [CPRE]	58
REPARACION HERNIA UMBILICAL	40
REPARACION HERNIA UMBILICAL OTRA	36
OTROS	51
Total	1041

⁵Fuente: Sistema iMed módulos "Bloque Quirúrgico, Indicadores" y Base de datos del Expediente Electrónico. Fecha de extracción enero y febrero 2022

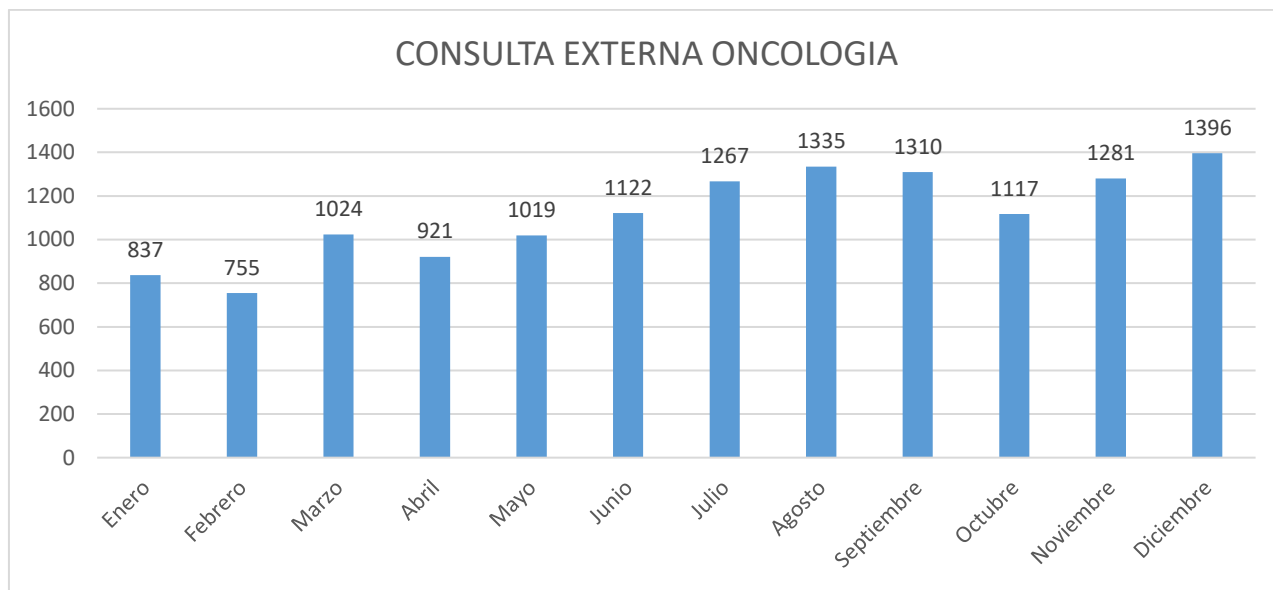


DIVISIÓN CIRUGÍA / ONCOLOGÍA

Jefe del Servicio de Oncología: Dr. Juan Carlos Vázquez Limón¹

Médicos Adscritos: 15¹

Consulta Externa²



Consulta Externa	
MES	Total Consultas
Enero	837
Febrero	755
Marzo	1024
Abril	921
Mayo	1019
Junio	1122
Julio	1267
Agosto	1335
Septiembre	1310
Octubre	1117
Noviembre	1281
Diciembre	1396
Total	13384

10 Principales Consultas Por Diagnóstico	
ONCOLOGIA	Consultas
C509 - TUMOR MALIGNO DE LA MAMA, PARTE NO ESPECIFICADA	2207
C189 - TUMOR MALIGNO DEL COLON, PARTE NO ESPECIFICADA	738
C20X - TUMOR MALIGNO DEL RECTO	628
D486 - TUMOR DE COMPORTAMIENTO INCIERTO O DESCONOCIDO DE LA MAMA	538
C56X - TUMOR MALIGNO DEL OVARIO	522
C73X - TUMOR MALIGNO DE LA GLANDULA TIROIDES	466
C61X - TUMOR MALIGNO DE LA PROSTATA	412
C169 - TUMOR MALIGNO DEL ESTOMAGO, PARTE NO ESPECIFICADA	250
C629 - TUMOR MALIGNO DEL TESTICULO, NO ESPECIFICADO	249
C541 - TUMOR MALIGNO DEL ENDOMETRIO	188
Otros	7186
Total	13384

Promedio mensual de Consulta Externa otorgada: 1115.33

¹ Fuente: Control y Registro / Recursos Humanos

² Fuente: Sistema iMed módulos "Reportes, Indicadores", Hoja Diaria de Productividad. Fecha de Extracción: febrero 2022



DIVISIÓN CIRUGÍA / ONCOLOGÍA

CONSULTAS	Enero	Febrero	Marzo	Abril	Mayo	Junio	Julio	Agosto	Septiembre	Octubre	Noviembre	Diciembre	Total
Primera Vez	491	450	636	571	615	660	761	785	684	675	760	810	7898
Subsecuente	346	305	388	350	404	457	443	466	514	436	510	500	5119
Indefinido	0	0	0	0	0	5	63	84	112	6	11	86	367
												Total	13384

10 Principales Municipios de Consultas		10 Principales Estados de Consultas	
Municipios	Consultas	Estados	Consultas
Guadalajara	3553	Jalisco	11919
Zapopan	2085	Michoacán de Ocampo	616
San Pedro Tlaquepaque	1059	Zacatecas	127
Tonalá	920	Nayarit	101
Tlajomulco de Zúñiga	722	Guanajuato	36
El Salto	292	Quintana Roo	27
Chapala	180	Querétaro	23
Tepatitlán de Morelos	142	San Luis Potosí	22
La Barca	123	Baja California	20
Zapotlanejo	117	Tamaulipas	15
Otros	4191	Otros	478
Total	13384	Total	13384

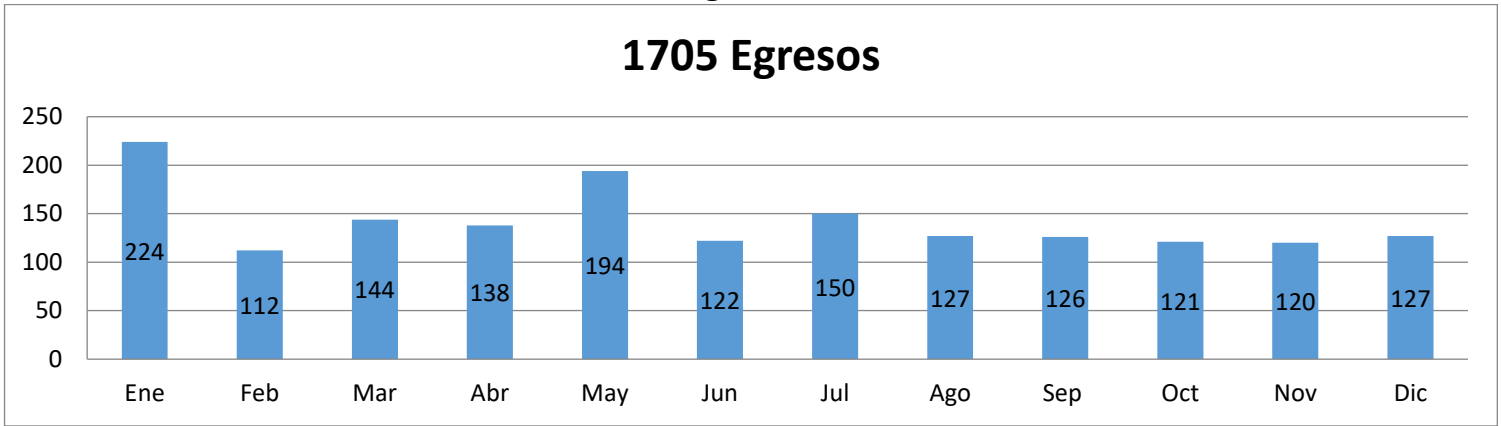
GRUPOS ETARIOS	Femenino	Masculino	Indefinido	Total
13 a 18 años	98	98	0	196
19 a 64 años	6612	2949	2	9563
65 y más años	1869	1389	0	3258
Indefinido	0	0	367	367
Total	8579	4436	369	13384



DIVISIÓN CIRUGÍA / ONCOLOGÍA

Egresos³

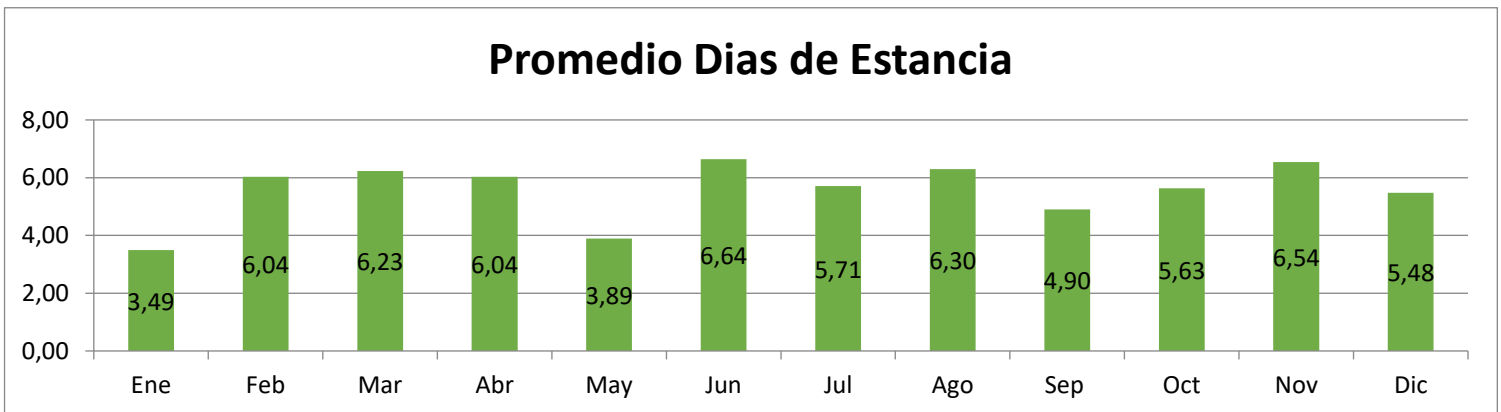
1705 Egresos



Indicadores	Ene	Feb	Mar	Abr	May	Jun	Jul	Ago	Sep	Oct	Nov	Dic	Anual	Promedio Mensual
Egresos	224	112	144	138	194	122	150	127	126	121	120	127	1705	142.08
Ingresos	223	121	144	127	200	130	141	129	129	118	120	121	1703	141.92
Promedio Días Estancia	3.49	6.04	6.23	6.04	3.89	6.64	5.71	6.30	4.90	5.63	6.54	5.48	5.39	5.39
Días de Estancia	782	676	897	833	755	810	856	800	618	681	785	696	9189	765.75
Defunciones	9	17	16	15	14	13	13	17	13	15	18	12	172	14.33

CIE 10	Principales Causas de Egreso	Cantidad
C509	TUMOR MALIGNO DE LA MAMA, PARTE NO ESPECIFICADA	143
C189	TUMOR MALIGNO DEL COLON, PARTE NO ESPECIFICADA	104
C80X	TUMOR MALIGNO DE SITIOS NO ESPECIFICADOS	90
C629	TUMOR MALIGNO DEL TESTICULO, NO ESPECIFICADO	74
C56X	TUMOR MALIGNO DEL OVARIO	65
C169	TUMOR MALIGNO DEL ESTOMAGO, PARTE NO ESPECIFICADA	63
C349	TUMOR MALIGNO DE LOS BRONQUIOS O DEL PULMON, PARTE NO ESPECIFICADA	62
C259	TUMOR MALIGNO DEL PANCREAS, PARTE NO ESPECIFICADA	52
C73X	TUMOR MALIGNO DE LA GLANDULA TIROIDES	40
C20X	TUMOR MALIGNO DEL RECTO	36
	Otros	976
	Total	1705

Promedio Dias de Estancia

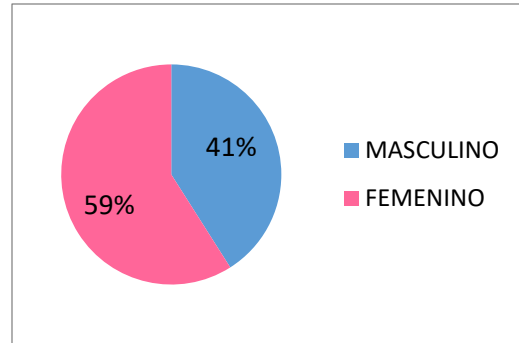


³ Fuente: Sistema iMed módulos "Ingresos, Egresos, Defunciones, Indicadores". Fecha de extracción: febrero 2022

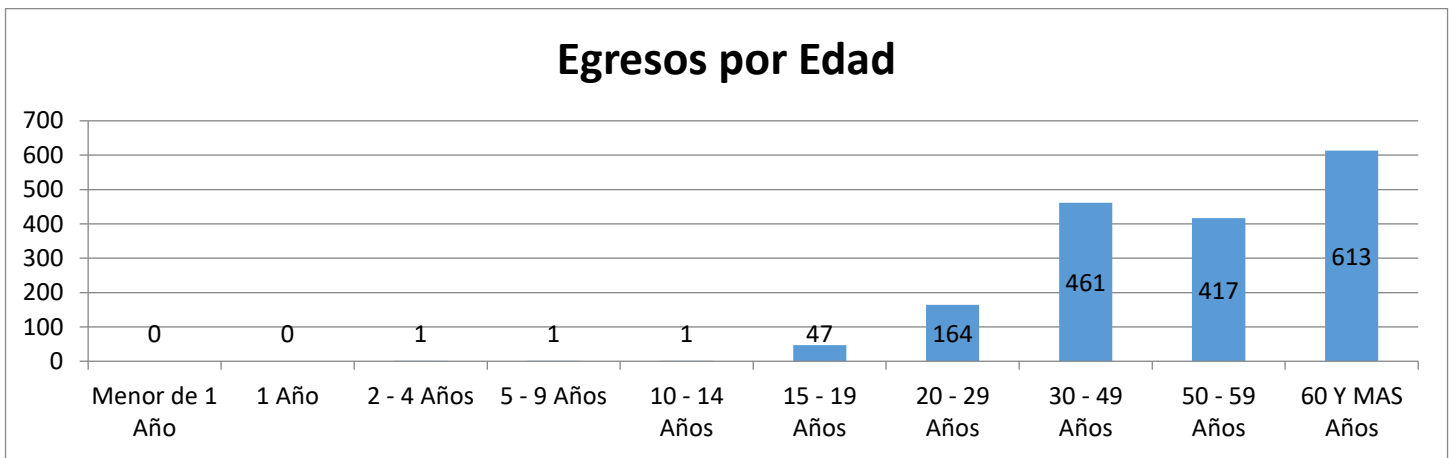


DIVISIÓN CIRUGÍA / ONCOLOGÍA

Sexo	Egresos
MASCULINO	699
FEMENINO	1006
Total	1705



Egresos por Edad



Municipios	Egresos
Guadalajara	444
Zapopan	264
Tonalá	165
San Pedro Tlaquepaque	134
Tlajomulco de Zúñiga	105
El Salto	52
Chapala	25
La Barca	19
Tequila	17
Jocotepec	15
Otros	465
Total	1705

Estados	Egresos
Jalisco	1563
Michoacán de Ocampo	83
Nayarit	15
Zacatecas	7
Guanajuato	6
Quintana Roo	5
Baja California	3
México	3
San Luis Potosí	3
Veracruz de Ignacio de la Llave	3
Guerrero	2
Otros	12
Total	1705



DIVISIÓN CIRUGÍA / ONCOLOGÍA

Mortalidad⁴



Promedio mensual de Defunciones: 14.33

Tasa de Mortalidad: 100.87

CIE 10	Principales Causas de Mortalidad	Defunciones
A419	SEPTICEMIA, NO ESPECIFICADA	25
J960	INSUFICIENCIA RESPIRATORIA AGUDA	13
D376	TUMOR DE COMPORTAMIENTO INCIERTO O DESCONOCIDO DEL HIGADO, DE LA VESICULA BILIAR Y DEL CONDUCTO BILIAR	7
C169	TUMOR MALIGNO DEL ESTOMAGO, PARTE NO ESPECIFICADA	7
C349	TUMOR MALIGNO DE LOS BRONQUIOS O DEL PULMON, PARTE NO ESPECIFICADA	6
C56X	TUMOR MALIGNO DEL OVARIO	5
R571	CHOQUE HIPOVOLEMICO	4
C259	TUMOR MALIGNO DEL PANCREAS, PARTE NO ESPECIFICADA	4
C539	TUMOR MALIGNO DEL CUELLO DEL UTERO, SIN OTRA ESPECIFICACION	4
C629	TUMOR MALIGNO DEL TESTICULO, NO ESPECIFICADO	4
	Otros	93
	Total	172

⁴Fuente: Sistema iMed módulos "Ingresos, Egresos, Defunciones, Indicadores", Certificado de Defunción, Fecha de extracción: enero 2022

* Formula: Tasa de mortalidad = Número total de egresos por defunción / Número total de egresos hospitalarios x 1000. Referencia: <http://www.salud.gob.mx/>



DIVISIÓN CIRUGÍA / ONCOLOGÍA

Cirugías⁵

SERVICIO	ENERO	FEBRERO	MARZO	ABRIL	MAYO	JUNIO	JULIO	AGOSTO	SEPTIEMBRE	OCTUBRE	NOVIEMBRE	DICIEMBRE	TOTAL	PROMEDIO MENSUAL
ONCOLOGIA	29	38	54	46	96	49	55	50	46	53	41	43	600	50.0

10 Principales Cirugías	
Indicador	Cirugía
LAPAROTOMIA EXPLORATORIA	82
MASTECTOMIA SIMPLE UNILATERAL	47
BIOPSIA MAMA OTRA	44
TIROIDECTOMIA TOTAL	33
HEMITIROIDECTOMIA	24
ESCISION PIEL RADICAL	17
PANCREATICODUODENECTOMIA RADICAL (WHIPPLE)	16
OOFORECTOMIA UNILATERAL	13
HISTERECTOMIA ABDOMINAL RADICAL	13
HISTERECTOMIA ABDOMINAL TOTAL	12
OTROS	299
Total	600

⁵Fuente: Sistema iMed módulos "Bloque Quirúrgico, Indicadores" y Base de datos del Expediente Electrónico. Fecha de extracción enero y febrero 2022



INFORME ANUAL DE DESEMPEÑO 2021

ANTIGUO HOSPITAL CIVIL DE GUADALAJARA "FRAY ANTONIO ALCALDE"

SUBDIRECCIÓN DE SERVICIOS AUXILIARES DE DIAGNÓSTICO Y TRATAMIENTO

Subdirector: Dr. Raúl Duran López¹

Médicos Adscritos: 0¹



INFORME ANUAL 2021 POR DIVISIÓN

¹ Fuente: Control y Registro / Recursos Humanos



DIVISIÓN SERVICIOS INTERMEDIOS

Jefe de División: Dr. Héctor Enrique Montes Muñoz¹



Antiguo Hospital Civil de Guadalajara “Fray Antonio Alcalde”

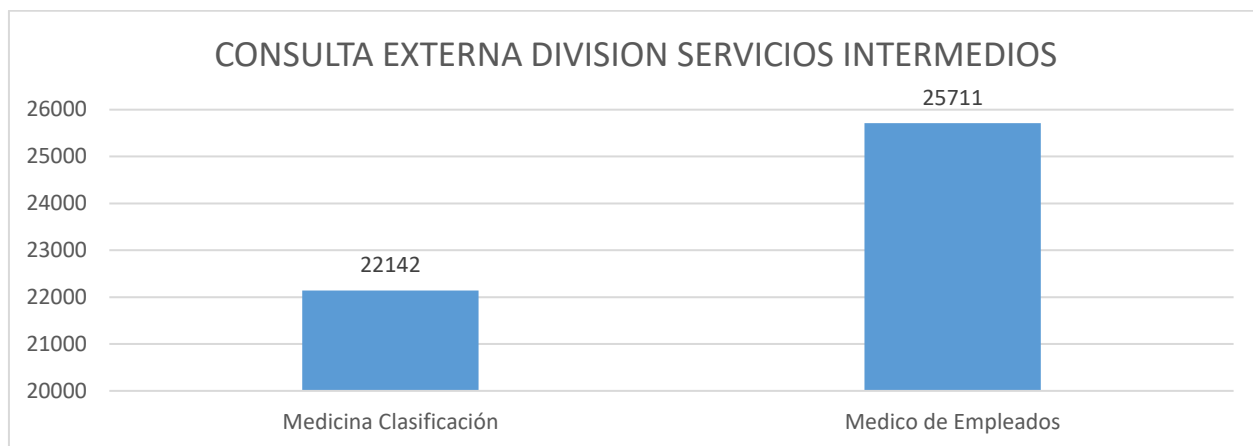
¹Fuente: Recursos Humanos/Control y Registro



REPORTE GENERAL/ DIVISION SERVICIOS INTERMEDIOS

Reporte por División Servicios Intermedios

Consulta Externa División Servicios Intermedios



DIVISIÓN DE SERVICIOS INTERMEDIOS	
Servicios	Total consultas
Medicina Clasificación	22142
Medico de Empleados	25711
Total	47853

10 Principales Consultas Por Diagnóstico	
CIE 10	Consultas
I10X - HIPERTENSION ESENCIAL (PRIMARIA)	3952
E139 - DIABETES MELLITUS ESPECIFICADA, SIN MENCION DE COMPLICACION	1985
E119 - DIABETES MELLITUS NO INSULINODEPENDIENTE, SIN MENCION DE COMPLICACION	1025
J00X - RINOFARINGITIS AGUDA (RESFRIADO COMUN)	576
M179 - GONARTROSIS, NO ESPECIFICADA	561
Z321 - EMBARAZO CONFIRMADO	529
E039 - HIPOTIROIDISMO, NO ESPECIFICADO	475
J029 - FARINGITIS AGUDA, NO ESPECIFICADA	458
A09X - DIARREA Y GASTROENTERITIS DE PRESUNTO ORIGEN INFECCIOSO	427
F412 - TRASTORNO MIXTO DE ANSIEDAD Y DEPRESION	313
Otros	37552
Total	47853

CONSULTAS	Enero	Febrero	Marzo	Abril	Mayo	Junio	Julio	Agosto	Septiembre	Octubre	Noviembre	Diciembre	Total
Primera Vez	925	1088	1627	1748	2010	2033	1936	1876	1935	2175	1988	1724	21065
Subsecuente	1879	1788	2379	1899	1929	2185	2393	2227	2270	2367	2660	2812	26788
Total	2804	2876	4006	3647	3939	4218	4329	4103	4205	4542	4648	4536	47853

Promedio mensual de Consulta Externa Otorgada por División: 3987.75

¹ Fuente: Sistema iMed módulos "Reportes, Indicadores" Fecha de Extracción: febrero 2022



REPORTE GENERAL/ DIVISION SERVICIOS INTERMEDIOS

10 Principales Municipios de Consultas	
Municipio	Consultas
Guadalajara	22172
Zapopan	8229
San Pedro Tlaquepaque	4379
Tonalá	4547
Tlajomulco de Zúñiga	2351
El Salto	918
Zapotlanejo	251
Ixtlahuacán de los Membrillos	221
Chapala	141
La Barca	121
Otros	4523
Total	47853

10 Principales Estados de Consultas	
Estados	Consultas
Jalisco	46602
Michoacán de Ocampo	602
Nayarit	120
Zacatecas	88
Colima	44
Baja California	40
Guanajuato	38
Veracruz de Ignacio de la Llave	29
México	29
Guerrero	25
Otros	236
Total	47853

GRUPOS ETARIOS	Femenino	Masculino	Indefinido	Total
1 a 28 días	9	9	0	18
29 días a 12 meses	297	294	0	591
13 a 35 meses	47	65	0	112
3 a 5 años	147	192	0	339
6 a 12 años	332	295	0	627
13 a 18 años	1238	909	1	2148
19 a 64 años	22294	12015	0	34309
65 y más años	5684	4025	0	9709
Total	30048	17804	1	47853

**DIVISION SERVICIOS INTERMEDIOS / UNIDAD DE TERAPIA INTENSIVA**Jefe del Servicio de Terapia Intensiva: Dr. Jorge Rodríguez Hinojosa¹Médicos Adscritos: 17¹**PACIENTES**

PACIENTES	489
INGRESOS	485
EGRESOS	480
SIGUE EN UCI	9
DIAS PACIENTE	2715
OCUPACIÓN	53.13%

INGRESOS POR SERVICIO

INGRESOS	Número	%
Neurocirugía	126	25.97%
Obstetricia	84	17.31%
C Med legal	61	12.57%
Infectología	31	6.39%
Cirugía general	30	6.18%
Med Interna	30	6.18%
Cir Plástica	28	5.77%
Tórax y CV	19	3.91%
Trasplantes	10	2.06%
Nefrología	9	1.85%
Oncocirugía	9	1.85%
Gastroenterología	8	1.64%
Ginecología	7	1.44%
Endocrinología	6	1.23%
Ortopedia	6	1.23%
Geriatría	4	0.82%
Urología	4	0.82%
Coloproctología	3	0.61%
Oncología	3	0.61%
Hematología	2	0.41%
Otorrinolaringología	2	0.41%
Unidad VIH	2	0.41%
Cardiología	1	0.20%
TOTALES	485	

*Fuente: Unidad de Terapia Intensiva

**DIVISION SERVICIOS INTERMEDIOS / UNIDAD DE TERAPIA INTENSIVA****PRIORIDAD DE INGRESO**

1	414	85.36%
2	52	10.72%
3	14	2.88%
4	5	1.03%

EGRESOS POR SERVICIO

EGRESOS	No.	%	VIVOS	%	DEFUNCION	%
Neurocirugía	124	25.83%	110	88.70%	14	11.29%
Obstetricia	84	17.50%	79	94.07%	5	5.95%
Cirugía Med legal	60	12.50%	42	70.00%	18	30.00%
Infectología	30	6.25%	22	73.33%	8	26.66%
Cirugía general	29	6.04%	16	55.17%	13	44.82%
Medicina Interna	29	6.04%	21	72.41%	8	27.58%
Cirugía Plástica	28	5.83%	22	78.57%	6	21.42%
Tórax y CV	19	3.95%	16	84.21%	3	15.78%
Trasplantes	10	2.08%	9	90.00%	1	10.00%
Nefrología	9	1.87%	8	88.88%	1	11.11%
Oncocirugía	9	1.87%	5	55.55%	4	44.44%
Gastroenterología	8	1.66%	6	75.00%	2	25.00%
Ginecología	7	1.45%	5	71.42%	2	28.57%
Endocrinología	6	1.25%	4	66.66%	2	33.33%
Ortopedia	6	1.25%	6	100.00%	0	0.00%
Coloproctología	4	0.83%	4	100.00%	0	0.00%
Geriatría	4	0.83%	2	50.00%	2	50.00%
Urología	4	0.83%	4	100.00%	0	0.00%
Oncología	3	0.63%	2	66.66%	1	33.33%
Hematología	2	0.41%	1	50.00%	1	50.00%
Otorrino	2	0.41%	1	50.00%	1	50.00%
Unidad de VIH	2	0.41%	2	100.00%	0	0.00%
Cardiología	1	0.20%	1	100.00%	0	0.00%
TOTALES	480		388		92	

*Fuente: Unidad de Terapia Intensiva



DIVISION SERVICIOS INTERMEDIOS / UNIDAD DE TERAPIA INTENSIVA

DISTRIBUCIÓN POR EDAD

EDAD PROMEDIO	35.88
EDAD MÍNIMA	15
EDAD MÁXIMA	87

DISTRIBUCIÓN POR SEXO

MASCULINOS	265	54.19%
FEMENINOS	224	45.80%

DÍAS DE ESTANCIA

1 A 3	234	47.85%
4 A 7	126	25.76%
MAS DE 7	129	26.38%

MORTALIDAD

MORTALIDAD TOTAL	92	19.16%
MORTALIDAD AJUSTADA	63	13.13%

MORTALIDAD OBSTETRICA

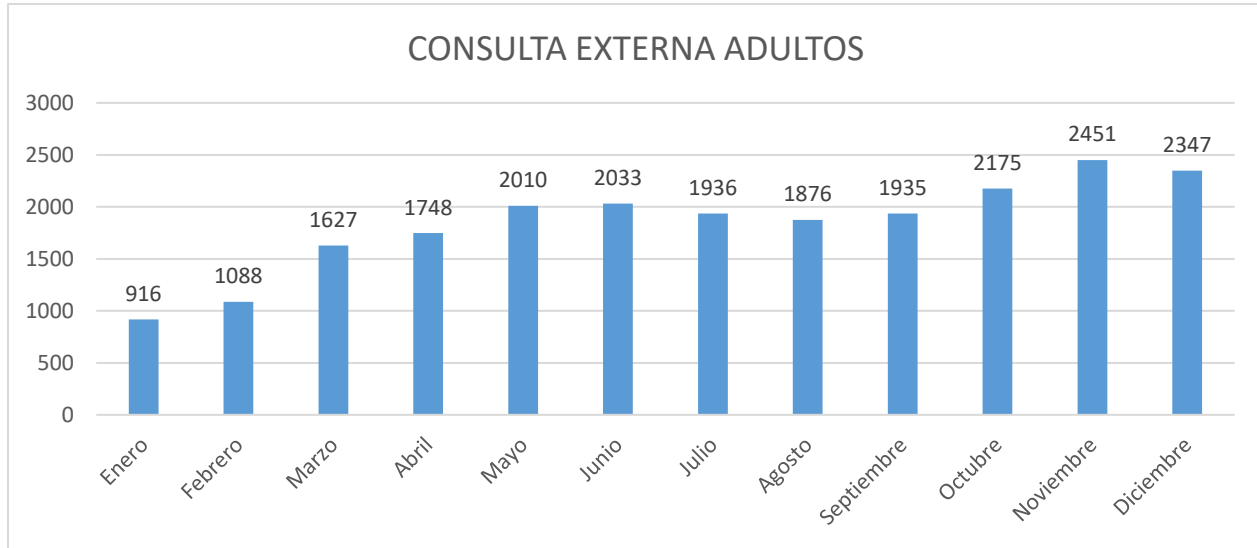
INGRESOS	EGRESOS	MORTALIDAD	%
84	84	5	5.95%



DIVISIÓN SERVICIOS INTERMEDIOS / CONSULTA EXTERNA CLASIFICACIÓN ADULTOS

Jefe del Servicio de Consulta Externa Adultos: Dra. Martha de la Torre Gutiérrez¹

Médicos Adscritos: 15¹



Consulta Externa	
MES	Total Consultas
Enero	916
Febrero	1088
Marzo	1627
Abril	1748
Mayo	2010
Junio	2033
Julio	1936
Agosto	1876
Septiembre	1935
Octubre	2175
Noviembre	2451
Diciembre	2347
Total	22142

10 Principales Consultas Por Diagnóstico	
CIE 10	Consultas
Z321 - EMBARAZO CONFIRMADO	529
Z123 - EXAMEN DE PESQUISA ESPECIAL PARA TUMOR DE LA MAMA	296
I10X - HIPERTENSION ESENCIAL (PRIMARIA)	226
D259 - LEIOMIOMA DEL UTERO, SIN OTRA ESPECIFICACION	196
I872 - INSUFICIENCIA VENOSA (CRONICA) (PERIFERICA)	179
M511 - TRASTORNOS DE DISCO LUMBAR Y OTROS, CON RADICULOPATIA	177
N40X - HIPERPLASIA DE LA PROSTATA	172
K409 - HERNIA INGUINAL UNILATERAL O NO ESPECIFICADA, SIN OBSTRUCCION NI GANGRENA	167
M239 - TRASTORNO INTERNO DE LA RODILLA, NO ESPECIFICADO	149
F412 - TRASTORNO MIXTO DE ANSIEDAD Y DEPRESION	140
Otros	19911
Total	22142

Promedio mensual de Consulta Externa otorgada: 1845.16

¹ Fuente: Control y Registro / Recursos Humanos

² Fuente: Sistema iMed módulos "Reportes, Indicadores" Fecha de Extracción: febrero 2022

**DIVISIÓN SERVICIOS INTERMEDIOS / CONSULTA EXTERNA CLASIFICACIÓN ADULTOS**

CONSULTAS	Enero	Febrero	Marzo	Abril	Mayo	Junio	Julio	Agosto	Septiembre	Octubre	Noviembre	Diciembre	Total
Primera Vez	916	1088	1627	1748	2010	2033	1936	1876	1935	2175	1988	1713	21045
Subsecuente	0	0	0	0	0	0	0	0	0	0	463	634	1097
												Total	22142

10 Principales Municipios de Consultas	
Municipio	Consultas
Guadalajara	6450
Zapopan	3902
San Pedro Tlaquepaque	2395
Tonalá	2286
Tlajomulco de Zúñiga	1618
El Salto	736
Zapotlanejo	209
Ixtlahuacán de los Membrillos	184
Chapala	141
La Barca	121
Otros	4100
Total	22142

10 Principales Estados de Consultas	
Estados	Consultas
Jalisco	20958
Michoacán de Ocampo	595
Nayarit	101
Zacatecas	84
Colima	44
Baja California	40
Guanajuato	38
Veracruz de Ignacio de la Llave	29
Guerrero	25
México	25
Otros	203
Total	22142

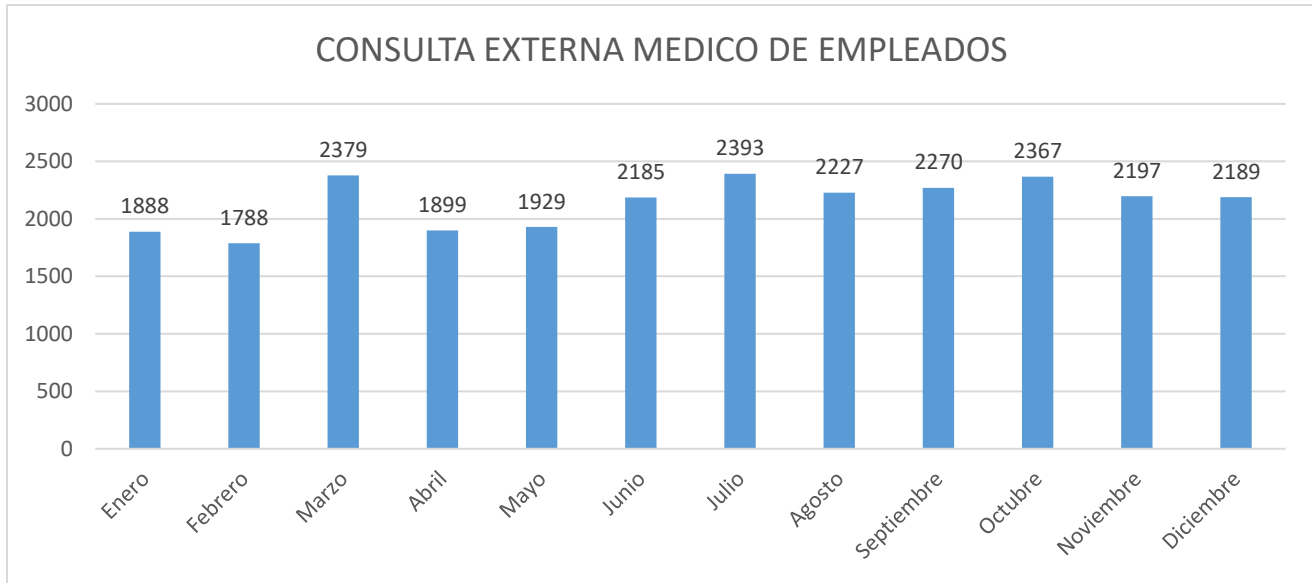
GRUPOS ETARIOS	Femenino	Masculino	Indefinido	Total
13 a 35 meses	0	2	0	2
6 a 12 años	0	2	0	2
13 a 18 años	955	614	0	1569
19 a 64 años	10380	6996	0	17376
65 y más años	1638	1555	0	3193
Total	12973	9169	0	22142



DIVISION SERVICIOS INTERMEDIOS/ MEDICO DE EMPLEADOS

Jefe del Servicio de Médico de Empleados: Dr. Sergio Amando Langarica Rosas¹

Médicos Adscritos: 17¹



Consulta Externa	
MES	Total Consultas
Enero	1888
Febrero	1788
Marzo	2379
Abril	1899
Mayo	1929
Junio	2185
Julio	2393
Agosto	2227
Septiembre	2270
Octubre	2367
Noviembre	2197
Diciembre	2189
Total	25711

10 Principales Consultas Por Diagnóstico	
CIE 10	Consultas
I10X - HIPERTENSION ESENCIAL (PRIMARIA)	3952
E139 - DIABETES MELLITUS ESPECIFICADA, SIN MENCION DE COMPLICACION	1985
E119 - DIABETES MELLITUS NO INSULINODEPENDIENTE, SIN MENCION DE COMPLICACION	1025
J00X - RINOFARINGITIS AGUDA (RESFRIADO COMUN)	576
M179 - GONARTROSIS, NO ESPECIFICADA	561
E039 - HIPOTIROIDISMO, NO ESPECIFICADO	475
J029 - FARINGITIS AGUDA, NO ESPECIFICADA	458
A09X - DIARREA Y GASTROENTERITIS DE PRESUNTO ORIGEN INFECCIOSO	427
F412 - TRASTORNO MIXTO DE ANSIEDAD Y DEPRESION	313
I872 - INSUFICIENCIA VENOSA (CRONICA) (PERIFERICA)	293
Otros	15646
Total	25711

Promedio mensual de Consulta Externa otorgada: 2142.58

¹ Fuente: Control y Registro / Recursos Humanos

² Fuente: Sistema iMed módulos "Reportes, Indicadores" Fecha de Extracción: febrero 2022

**DIVISION SERVICIOS INTERMEDIOS/ MEDICO DE EMPLEADOS**

CONSULTAS	Enero	Febrero	Marzo	Abril	Mayo	Junio	Julio	Agosto	Septiembre	Octubre	Noviembre	Diciembre	Total
Primera Vez	9	0	0	0	0	0	0	0	0	0	0	11	20
Subsecuente	1879	1788	2379	1899	1929	2185	2393	2227	2270	2367	2197	2178	25691
												Total	25711

10 Principales Municipios de Consultas	
Municipios	Consultas
Guadalajara	15722
Zapopan	4327
Tonalá	2261
San Pedro Tlaquepaque	1984
Tlajomulco de Zúñiga	733
El Salto	182
Piedras Negras	69
Acatlán de Juárez	58
Zapotlanejo	42
Ixtlahuacán de los Membrillos	37
Otros	296
Total	25711

10 Principales Estados de Consultas	
Estados	Consultas
Jalisco	25644
Nayarit	19
Michoacán de Ocampo	7
Ciudad de México	5
Zacatecas	4
México	3
San Luis Potosí	1
Hidalgo	1
Otros	27
Total	25711

GRUPOS ETARIOS	Femenino	Masculino	Indefinido	Total
1 a 28 días	9	9	0	18
29 días a 12 meses	297	294	0	591
13 a 35 meses	47	63	0	110
3 a 5 años	147	192	0	339
6 a 12 años	332	293	0	625
13 a 18 años	283	295	1	579
19 a 64 años	11914	5019	0	16933
65 y más años	4046	2470	0	6516
Total	17075	8635	1	25711



DIVISIÓN PARAMÉDICOS

Jefe De División: Dr. Mario Segura Ortega¹



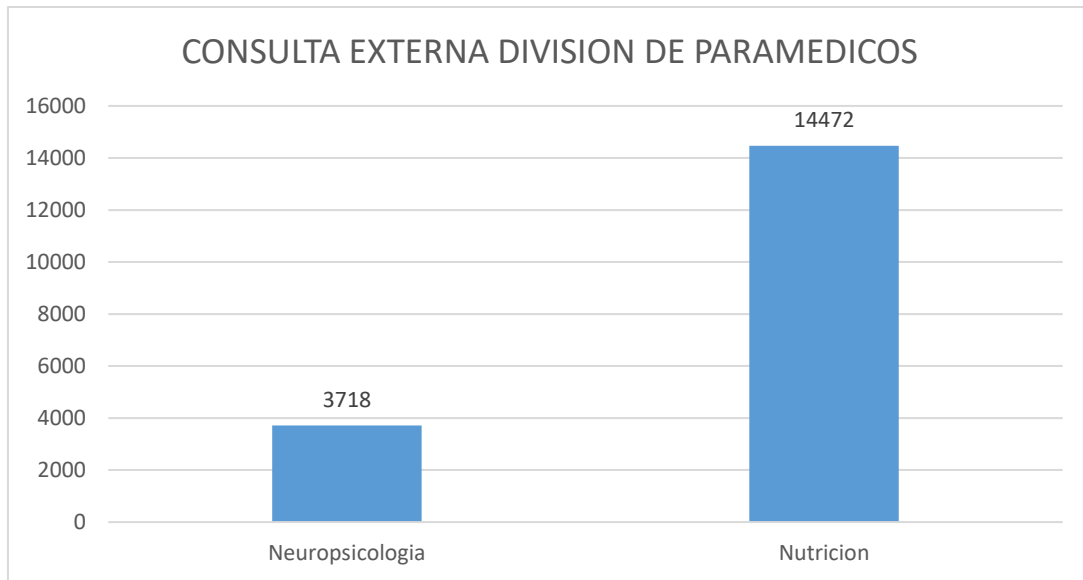
Antiguo Hospital Civil de Guadalajara “Fray Antonio Alcalde”

¹Fuente: Recursos Humanos/Control y Registro



INFORME GENERAL / DIVISIÓN PARAMÉDICOS

Consulta Externa¹



DIVISIÓN DE PARAMÉDICOS	
Servicios	Total Consultas
Neuropsicología	3718
Nutrición	14472
Total	18190

10 Principales Consultas Por Diagnóstico	
CIE 10	Consultas
E660 - OBESIDAD DEBIDA A EXCESO DE CALORIAS	4015
E668 - OTROS TIPOS DE OBESIDAD	3189
Z000 - EXAMEN MEDICO GENERAL	2744
E669 - OBESIDAD, NO ESPECIFICADA	400
F900 - PERTURBACION DE LA ACTIVIDAD Y DE LA ATENCION	333
E441 - DESNUTRICION PROTEICOALORICA LEVE	242
F432 - TRASTORNOS DE ADAPTACION	128
F322 - EPISODIO DEPRESIVO GRAVE SIN SINTOMAS PSICOTICOS	126
E440 - DESNUTRICION PROTEICOALORICA MODERADA	124
Otros	6889
Total	18190

Promedio mensual de Consulta Externa Otorgada por División: 1515.83

¹ Fuente: Sistema iMed módulos "Reportes, Indicadores", Hoja Diaria de Productividad. Fecha de Extracción: febrero 2022

**INFORME GENERAL / DIVISIÓN PARAMÉDICOS**

CONSULTAS	Enero	Febrero	Marzo	Abril	Mayo	Junio	Julio	Agosto	Septiembre	Octubre	Noviembre	Diciembre	Total
Primera Vez	594	755	1150	1298	1566	787	1207	931	1317	1381	1532	646	13164
Subsecuente	240	230	276	298	434	523	558	402	505	572	502	486	5026
Total	834	985	1426	1596	2000	1310	1765	1333	1822	1953	2034	1132	18190

10 Principales Municipios de Consultas	
Municipios	Consultas
Guadalajara	5501
Zapopan	3176
San Pedro Tlaquepaque	1895
Tonalá	1870
Tlajomulco de Zúñiga	1371
El Salto	573
Zapotlanejo	171
Ixtlahuacán de los Membrillos	121
La Barca	111
Chapala	98
Otros	3303
Total	18190

10 Principales Estados de Consultas	
Estados	Consultas
Jalisco	17013
Michoacán de Ocampo	441
Nayarit	46
Zacatecas	46
Guanajuato	23
Baja California	22
Colima	20
Veracruz de Ignacio de la Llave	13
Guerrero	11
Aguascalientes	8
Otros	547
Total	18190

GRUPOS ETARIOS	Femenino	Masculino	Indefinido	Total
1 a 28 días	7	3	0	10
29 días a 12 meses	117	75	0	192
13 a 35 meses	42	86	0	128
3 a 5 años	156	303	0	459
6 a 12 años	513	953	63	1529
13 a 18 años	1041	864	127	2032
19 a 64 años	7345	4344	44	11733
65 y más años	1122	964	21	2107
Total	10343	7592	255	18190

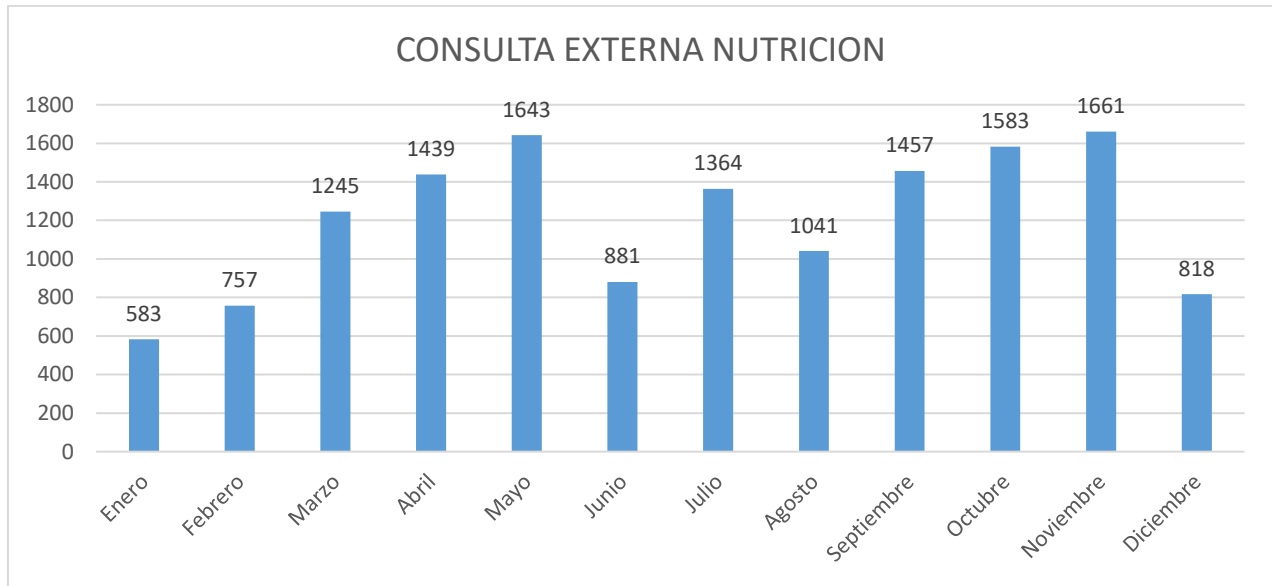


DIVISIÓN PARAMÉDICOS / NUTRICIÓN CLÍNICA

Encargada del Servicio de Nutrición Clínica: L.N Johana Jazmín López Sandoval¹

Adscritos al servicio: Sin información

Consulta Externa²



Consulta Externa	
MES	Total Consultas
Enero	583
Febrero	757
Marzo	1245
Abril	1439
Mayo	1643
Junio	881
Julio	1364
Agosto	1041
Septiembre	1457
Octubre	1583
Noviembre	1661
Diciembre	818
Total	14472

10 Principales Consultas Por Diagnóstico	
CIE 10	Consultas
E660 - OBESIDAD DEBIDA A EXCESO DE CALORIAS	4015
E668 - OTROS TIPOS DE OBESIDAD	3189
Z000 - EXAMEN MEDICO GENERAL	2744
E669 - OBESIDAD, NO ESPECIFICADA	400
E441 - DESNUTRICION PROTEICOALORICA LEVE	242
E440 - DESNUTRICION PROTEICOALORICA MODERADA	124
E43X - DESNUTRICION PROTEICOALORICA SEVERA, NO ESPECIFICADA	119
E46X - DESNUTRICION PROTEICOALORICA, NO ESPECIFICADA	63
O25X - DESNUTRICION EN EL EMBARAZO	2
Otros	3574
Total	14472

Promedio mensual de Consulta Externa otorgada: 1206

¹ Fuente: Control y Registro / Recursos Humanos

² Fuente: Sistema iMed módulos "Reportes, Indicadores" Fecha de Extracción: febrero 2022



DIVISIÓN PARAMÉDICOS / NUTRICIÓN CLÍNICA

CONSULTAS	Enero	Febrero	Marzo	Abril	Mayo	Junio	Julio	Agosto	Septiembre	Octubre	Noviembre	Diciembre	Total
Primera Vez	500	677	1090	1252	1453	640	1075	817	1223	1293	1451	601	12072
Subsecuente	83	80	155	187	190	241	289	224	234	290	210	217	2400
												Total	14472

10 Principales Municipios de Consultas	
Municipios	Consultas
Guadalajara	4439
Zapopan	2576
San Pedro Tlaquepaque	1619
Tonalá	1509
Tlajomulco de Zúñiga	1095
El Salto	486
Zapotlanejo	123
Ixtlahuacán de los Membrillos	96
La Barca	85
Chapala	83
Otros	2361
Total	14472

10 Principales Estados de Consultas	
Estados	Consultas
Jalisco	13828
Michoacán de Ocampo	380
Zacatecas	44
Nayarit	41
Guanajuato	22
Baja California	22
Colima	16
Veracruz de Ignacio de la Llave	13
Guerrero	10
Baja California Sur	7
Otros	89
Total	14472

GRUPOS ETARIOS	Femenino	Masculino	Indefinido	Total
1 a 28 días	2	0	0	2
29 días a 12 meses	106	60	0	166
13 a 35 meses	30	35	0	65
3 a 5 años	51	64	0	115
6 a 12 años	142	209	0	351
13 a 18 años	665	418	0	1083
19 a 64 años	7061	3742	0	10803
65 y más años	1026	861	0	1887
Total	9083	5389	0	14472

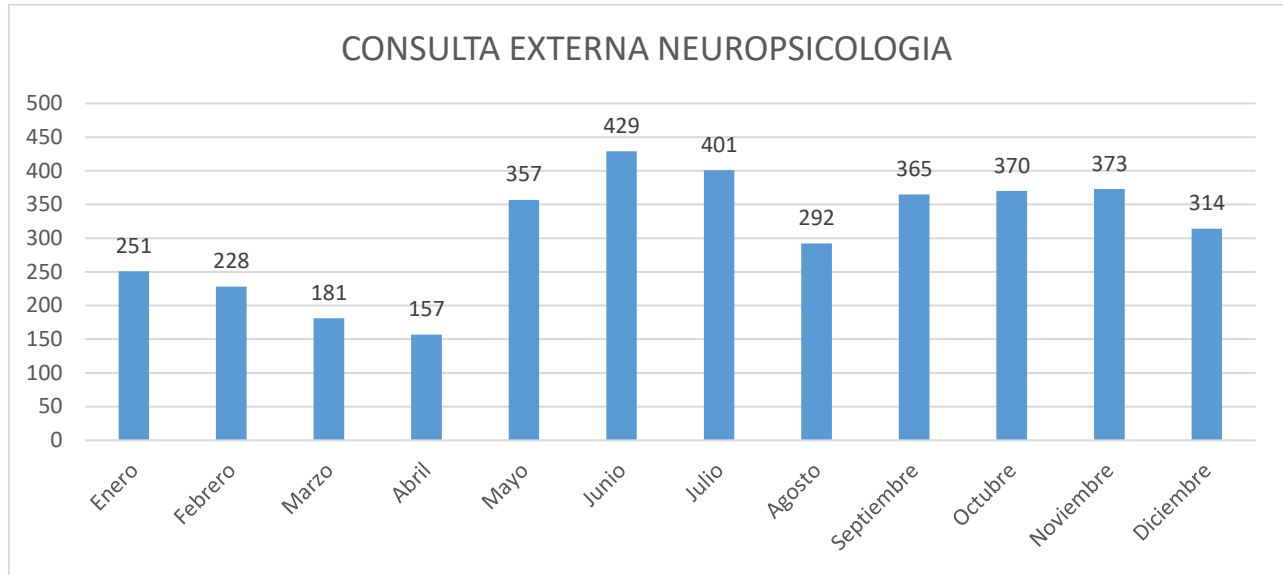


DIVISIÓN PARAMÉDICOS / NEUROPSICOLOGÍA

Encargada del Servicio de Psicología: Psic. Teresita de Jesús Villaseñor Cabrera¹

Adscritos al servicio: Sin información

Consulta Externa²



Consulta Externa	
MES	Total Consultas
Enero	251
Febrero	228
Marzo	181
Abril	157
Mayo	357
Junio	429
Julio	401
Agosto	292
Septiembre	365
Octubre	370
Noviembre	373
Diciembre	314
Total	3718

10 Principales Consultas Por Diagnóstico	
CIE 10	Consultas
F900 - PERTURBACION DE LA ACTIVIDAD Y DE LA ATENCION	333
F432 - TRASTORNOS DE ADAPTACION	128
F322 - EPISODIO DEPRESIVO GRAVE SIN SINTOMAS PSICOTICOS	126
R418 - OTROS SINTOMAS Y SIGNOS QUE INVOLUCRAN LA FUNCION COGNOSCITIVA Y LA CONCIENCIA Y LOS NO ESPECIFICADOS	120
F809 - TRASTORNO DEL DESARROLLO DEL HABLA Y DEL LENGUAJE NO ESPECIFICADO	103
Z717 - CONSULTA PARA ASESORIA SOBRE VIRUS DE INMUNODEFICIENCIA HUMANA (VIH)	102
F840 - AUTISMO EN LA NIÑEZ	74
H903 - HIPOACUSIA NEUROSENSORIAL, BILATERAL	55
F700 - RETRASO MENTAL LEVE, DETERIORO DEL COMPORTAMIENTO NULO O MINIMO	53
Otros	2624
Total	3718

Promedio mensual de Consulta Externa otorgada: 309.83

¹ Fuente: Control y Registro / Recursos Humanos

² Fuente: Sistema iMed módulos "Reportes, Indicadores" Fecha de Extracción: febrero 2022

**DIVISIÓN PARAMÉDICOS / NEUROPSICOLOGÍA**

CONSULTAS	Enero	Febrero	Marzo	Abril	Mayo	Junio	Julio	Agosto	Septiembre	Octubre	Noviembre	Diciembre	Total
Primera Vez	94	78	60	46	113	147	132	114	94	88	81	45	1092
Subsecuente	157	150	121	111	244	282	269	178	271	282	292	269	2626
												Total	3718

10 Principales Municipios de Consultas		10 Principales Estados de Consultas	
Municipios	Consultas	Estados	Consultas
Guadalajara	1065	Jalisco	3366
Zapopan	600	Michoacán de Ocampo	65
Tonalá	373	[Sin Descripción]	9
San Pedro Tlaquepaque	276	Nuevo León	5
Tlajomulco de Zúñiga	276	Nayarit	5
El Salto	87	Colima	4
Zapotlanejo	48	Aguascalientes	3
Zacoalco de Torres	30	Zacatecas	3
Tangancicuaro	26	Guerrero	1
La Barca	26	Guanajuato	1
Otros	911	Otros	256
Total	3718	Total	3718

GRUPOS ETARIOS	Femenino	Masculino	Indefinido	Total
1 a 28 días	5	3	0	8
29 días a 12 meses	11	15	0	26
13 a 35 meses	12	51	0	63
3 a 5 años	105	239	0	344
6 a 12 años	371	744	63	1178
13 a 18 años	376	446	127	949
19 a 64 años	284	602	44	930
65 y más años	96	103	21	220
Total	1260	2203	255	3718



HOSPITAL CIVIL DE GUADALAJARA

DIVISIÓN DE SERVICIOS AUXILIARES DE DIAGNÓSTICO Y TRATAMIENTO

Jefe De División: Dr. Santiago López Venegas¹



Antiguo Hospital Civil de Guadalajara “Fray Antonio Alcalde”

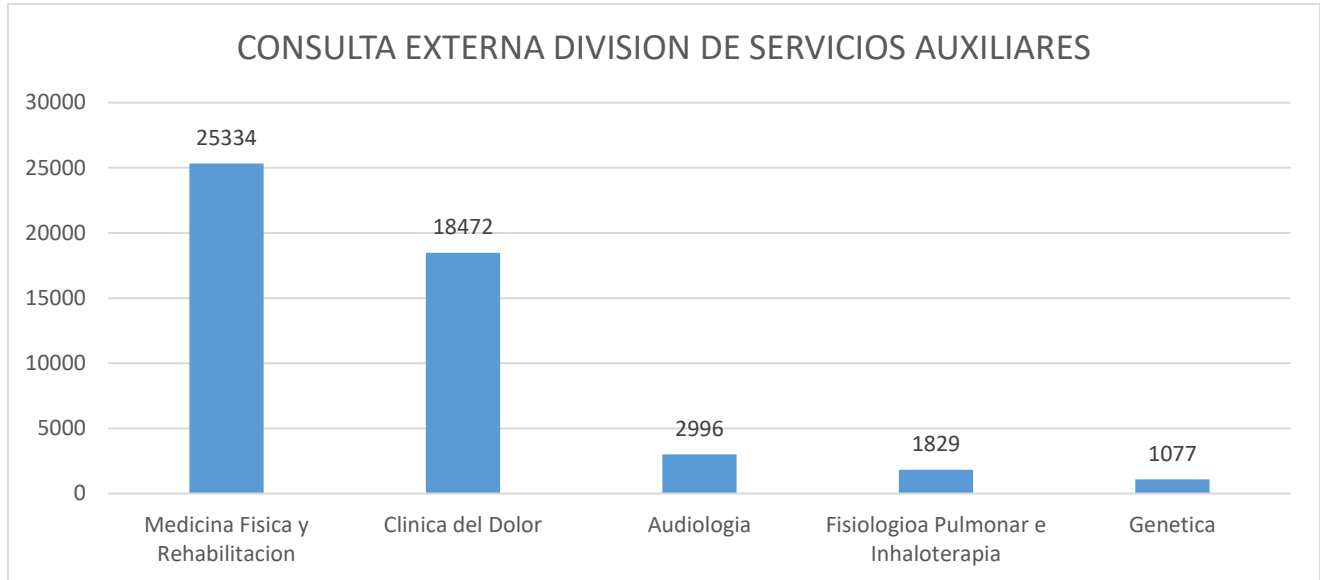
¹Fuente: Recursos Humanos/Control y Registro



INFORME GENERAL / DIVISIÓN SERVICIOS AUX. DX Y TRATAMIENTO

Reporte por División Servicios Auxiliares de Diagnóstico y Tratamiento

Consulta Externa¹



DIVISIÓN DE SERVICIOS AUXILIARES	
Servicios	Total Consultas
Medicina Física y Rehabilitación	25334
Clínica del Dolor	18472
Audiología	2996
Fisiología Pulmonar e Inhaloterapia	1829
Genética	1077
Total	49708

10 Principales Consultas Por Diagnóstico	
CIE 10	Consultas
R263 - INMOVILIDAD	2053
M545 - LUMBAGO NO ESPECIFICADO	2007
M754 - SINDROME DE ABDUCCION DOLOROSA DEL HOMBRO	1962
Z918 - HISTORIA PERSONAL DE OTROS FACTORES DE RIESGO, NO CLASIFICADOS EN OTRA PARTE	1793
M238 - OTROS TRASTORNOS INTERNOS DE LA RODILLA	1221
R529 - DOLOR, NO ESPECIFICADO	1219
Z011 - EXAMEN DE OIDOS Y DE LA AUDICION	1072
F432 - TRASTORNOS DE ADAPTACION	856
M623 - SINDROME DE INMOVILIDAD (PARAPLEJICO)	788
R522 - OTRO DOLOR CRONICO	776
Otros	35961
Total	49708

Promedio mensual de Consulta Externa otorgada por División: 4142.33

¹Fuente: Sistema iMed módulos "Reportes, Indicadores", Sistema CONTEXT FAA, Hoja Diaria de Productividad. Fecha de Extracción: febrero 2022

**INFORME GENERAL / DIVISIÓN SERVICIOS AUX. DX Y TRATAMIENTO**

CONSULTAS	Enero	Febrero	Marzo	Abril	Mayo	Junio	Julio	Agosto	Septiembre	Octubre	Noviembre	Diciembre	Total
Primera Vez	782	717	1138	1070	1085	1263	1079	1270	1480	1469	1131	1324	13808
Subsecuente	1876	1864	2682	2476	2679	3230	3614	2982	3141	3402	3326	3504	34776
Indefinido	0	1	0	0	2	31	67	211	231	225	166	190	1124
Total	2658	2582	3820	3546	3766	4524	4760	4463	4852	5096	4623	5018	49708

10 Principales Municipios de Consultas	
Municipios	Consultas
Guadalajara	17353
Zapopan	7748
San Pedro Tlaquepaque	5784
Tonalá	4108
Tlajomulco de Zúñiga	3298
El Salto	1553
Zapotlanejo	417
La Barca	195
Ixtlahuacán de los Membrillos	171
Jocotepec	169
Otros	8912
Total	49708

10 Principales Estados de Consultas	
Estados	Consultas
Jalisco	47099
Michoacán de Ocampo	1035
Nayarit	215
Zacatecas	126
Colima	64
México	44
Veracruz de Ignacio de la Llave	40
Guanajuato	39
Baja California	29
San Luis Potosí	28
Otros	989
Total	49708

GRUPOS ETARIOS	Femenino	Masculino	Indefinido	Total
1 a 28 días	548	815	0	1363
29 días a 12 meses	2477	2958	0	5435
13 a 35 meses	197	327	0	524
3 a 5 años	712	855	0	1567
6 a 12 años	1091	855	0	1946
13 a 18 años	758	1138	1	1897
19 a 64 años	16846	12359	44	29249
65 y más años	4338	2676	3	7017
Indefinido	0	0	710	710
Total	26967	21983	758	49708

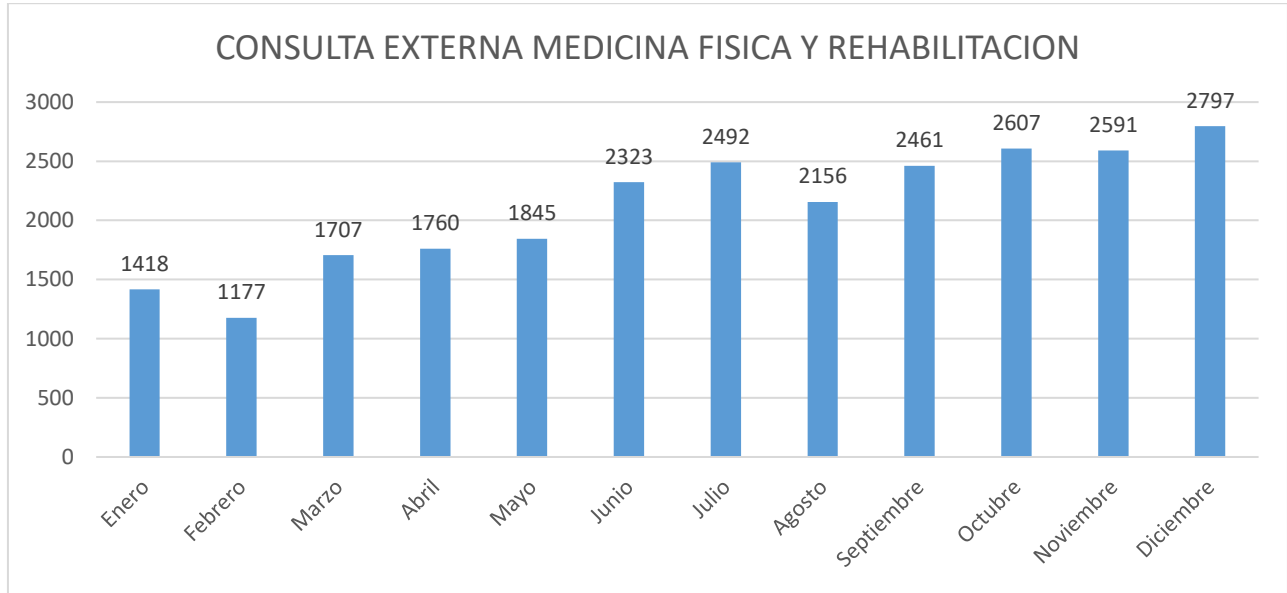


DIVISIÓN SERVICIOS AUX. DX Y TRATAMIENTO / MEDICINA FISICA Y REHABILITACIÓN

Jefe del Servicio de Medicina Física y Rehabilitación: Dr. Armando Tonatiuh Ávila García¹

Médicos adscritos al servicio: 7¹

Consulta Externa²



Consulta Externa	
MES	Total Consultas
Enero	1418
Febrero	1177
Marzo	1707
Abril	1760
Mayo	1845
Junio	2323
Julio	2492
Agosto	2156
Septiembre	2461
Octubre	2607
Noviembre	2591
Diciembre	2797
Total	25334

10 Principales Consultas Por Diagnóstico	
CIE 10	Consultas
R263 - INMOVILIDAD	2053
M545 - LUMBAGO NO ESPECIFICADO	2007
M754 - SINDROME DE ABDUCCION DOLOROSA DEL HOMBRO	1962
Z918 - HISTORIA PERSONAL DE OTROS FACTORES DE RIESGO, NO CLASIFICADOS EN OTRA PARTE	1793
M238 - OTROS TRASTORNOS INTERNOS DE LA RODILLA	1221
M623 - SINDROME DE INMOVILIDAD (PARAPLEJICO)	788
R620 - RETARDO DEL DESARROLLO	657
S829 - FRACTURA DE LA PIERNA, PARTE NO ESPECIFICADA	647
B342 - INFECCION DEBIDA A CORONAVIRUS, SIN OTRA ESPECIFICACION	625
I693 - SECUELAS DE INFARTO CEREBRAL	571
Otros	13010
Total	25334

Promedio mensual de Consulta Externa otorgada: 2111.16

¹ Fuente: Control y Registro / Recursos Humanos

² Fuente: Sistema iMed módulos "Reportes, Indicadores" Fecha de Extracción: febrero 2022

**DIVISIÓN SERVICIOS AUX. DX Y TRATAMIENTO / MEDICINA FISICA Y REHABILITACIÓN**

CONSULTAS	Enero	Febrero	Marzo	Abril	Mayo	Junio	Julio	Agosto	Septiembre	Octubre	Noviembre	Diciembre	Total
Primera Vez	303	333	456	389	464	575	457	535	493	615	596	702	5918
Subsecuente	1115	843	1251	1371	1379	1729	1968	1556	1893	1917	1943	2037	19002
Empleados	0	1	0	0	2	19	67	65	75	75	52	58	414
Total													25334

10 Principales Municipios de Consultas	
Municipio	Consultas
Guadalajara	10425
Zapopan	4103
San Pedro Tlaquepaque	3041
Tonalá	2275
Tlajomulco de Zúñiga	1576
El Salto	753
Zapotlanejo	189
Poncitlán	155
Ixtlahuacán de los Membrillos	119
Acatlán de Juárez	80
Otros	2618
Total	25334

10 Principales Estados de Consultas	
Estados	Consultas
Jalisco	24684
Michoacán de Ocampo	299
Nayarit	76
[Sin Descripción]	67
Zacatecas	63
Colima	28
San Luis Potosí	25
NEBRASKA	19
Veracruz de Ignacio de la Llave	13
Guanajuato	12
Otros	48
Total	25334

GRUPOS ETARIOS	Femenino	Masculino	Indefinido	Total
1 a 28 días	65	121	0	186
29 días a 12 meses	1177	1573	0	2750
13 a 35 meses	94	161	0	255
3 a 5 años	171	328	0	499
6 a 12 años	410	407	0	817
13 a 18 años	364	760	1	1125
19 a 64 años	9931	6982	38	16951
65 y más años	1666	1083	2	2751
Total	13878	11415	41	25334

CLINICAS	Total consultas por año
Terapia Pediátrica Reh	3077
TF Intrahospitalaria	2496
TF Musculo Esquelética Reh	2616
Electrodiagnóstico Reh	402
Rehabilitación Intrahospitalaria	1521
Consulta Pediátrica Reh	1562
Consulta Neurológica Reh	1068
TF Neurológica Reh	3246
Terapia Ocupacional Mano	3197
Preconsulta Rehabilitación	1027
Preconsulta Lunes Rehabilitación	649
Consulta Musculoesquelética Reh	1257
TF Vespertino Rehabilitación	490
Tanque Terapéutico Reh	2170
Tanque Terapéutico Niños	198
Nutrición en Rehabilitación	123
Electrodiagnóstico 1 Reh	235
Total	25334

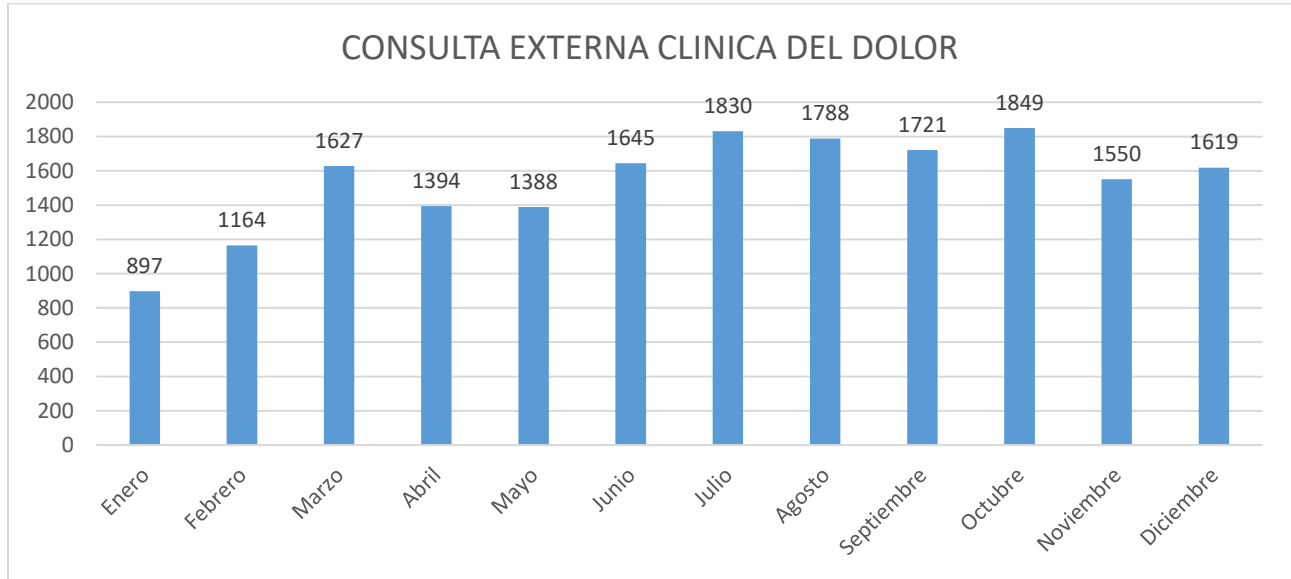


DIVISIÓN SERVICIOS AUX. DX Y TRATAMIENTO / CLINICA DEL DOLOR

Encargada del Servicio de Clínica del Dolor: Dra. Nidia Rosales González¹

Médicos adscritos al servicio: 3¹

Consulta Externa²



Consulta Externa	
MES	Total Consultas
Enero	897
Febrero	1164
Marzo	1627
Abril	1394
Mayo	1388
Junio	1645
Julio	1830
Agosto	1788
Septiembre	1721
Octubre	1849
Noviembre	1550
Diciembre	1619
Total	18472

10 Principales Consultas Por Diagnóstico	
CIE 10	Consultas
R529 - DOLOR, NO ESPECIFICADO	1219
F432 - TRASTORNOS DE ADAPTACION	856
R522 - OTRO DOLOR CRONICO	776
Z710 - PERSONA QUE CONSULTA EN NOMBRE DE OTRA PERSONA	612
Z518 - OTRAS ATENCIONES MEDICAS ESPECIFICADAS	600
Z515 - ATENCION PALIATIVA	388
M511 - TRASTORNOS DE DISCO LUMBAR Y OTROS, CON RADICULOPATIA	369
M541 - RADICULOPATIA	328
R520 - DOLOR AGUDO	306
P369 - SEPSIS BACTERIANA DEL RECIEN NACIDO, NO ESPECIFICADA	283
Otros	12735
Total	18472

Promedio mensual de Consulta Externa otorgada: 1539.33

¹ Fuente: Control y Registro / Recursos Humanos

² Fuente: Sistema iMED módulos "Reportes, Indicadores" Fecha de Extracción: febrero 2022

**DIVISIÓN SERVICIOS AUX. DX Y TRATAMIENTO / CLINICA DEL DOLOR**

CONSULTAS	Enero	Febrero	Marzo	Abril	Mayo	Junio	Julio	Agosto	Septiembre	Octubre	Noviembre	Diciembre	Total
Primera Vez	213	213	400	396	204	281	286	473	595	455	243	200	3959
Subsecuente	684	951	1227	998	1184	1364	1544	1315	1126	1394	1307	1419	14513
												Total	18472

10 Principales Municipios de Consultas	
Municipios	Consultas
Guadalajara	5436
Zapopan	2745
San Pedro Tlaquepaque	2246
Tlajomulco de Zúñiga	1362
Tonalá	1280
El Salto	652
Atotonilco el Alto	211
La Barca	182
Jocotepec	169
Zapotlanejo	151
Otros	4038
Total	18472

10 Principales Estados de Consultas	
Estados	Consultas
Jalisco	17432
Michoacán de Ocampo	607
Nayarit	106
Zacatecas	50
México	44
Baja California	28
Sinaloa	27
Veracruz de Ignacio de la Llave	26
Guanajuato	25
Colima	23
Otros	104
Total	18472

GRUPOS ETARIOS	Femenino	Masculino	Indefinido	Total
1 a 28 días	430	619	0	1049
29 días a 12 meses	796	754	0	1550
13 a 35 meses	20	52	0	72
3 a 5 años	191	146	0	337
6 a 12 años	491	176	0	667
13 a 18 años	339	299	0	638
19 a 64 años	5849	4843	2	10694
65 y más años	2203	1261	1	3465
Total	10319	8150	3	18472

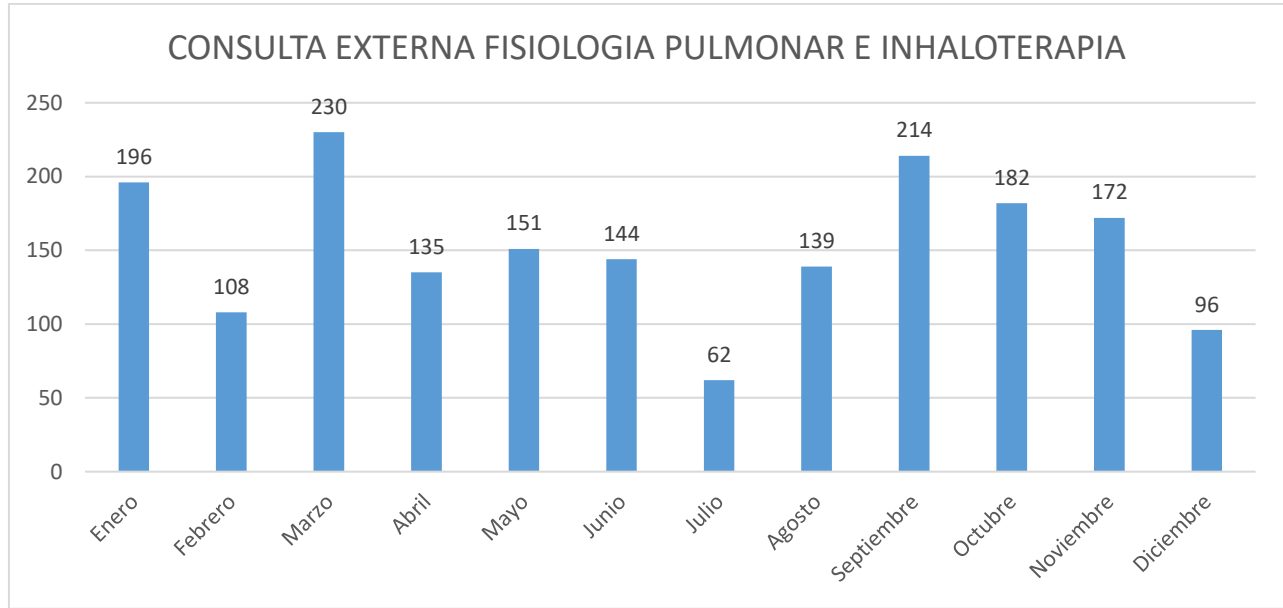


DIVISIÓN SERVICIOS AUX. DX Y TRATAMIENTO / FISIOLÓGÍA PULMONAR

Encargada del Servicio de Clínica del Dolor: Dr. Antonio Gerardo Rojas Sánchez¹

Médicos adscritos al servicio: 2¹

Consulta Externa²



Consulta Externa	
MES	Total Consultas
Enero	196
Febrero	108
Marzo	230
Abril	135
Mayo	151
Junio	144
Julio	62
Agosto	139
Septiembre	214
Octubre	182
Noviembre	172
Diciembre	96
Total	1829

10 Principales Consultas Por Diagnóstico	
CIE 10	Consultas
J449 - ENFERMEDAD PULMONAR OBSTRUCTIVA CRONICA, NO ESPECIFICADA	758
J459 - ASMA, NO ESPECIFICADA	528
B972 - CORONAVIRUS COMO CAUSA DE ENFERMEDADES CLASIFICADAS EN OTROS CAPITULOS	141
I270 - HIPERTENSION PULMONAR PRIMARIA	23
G473 - APNEA DEL SUEÑO	16
J64X - NEUMOCONIOSIS, NO ESPECIFICADA	12
J849 - ENFERMEDAD PULMONAR INTERSTICIAL, NO ESPECIFICADA	5
A162 - TUBERCULOSIS DEL PULMON, SIN MENCION DE CONFIRMACION BACTERIOLOGICA O HISTOLOGICA	3
J628 - NEUMOCONIOSIS DEBIDA A OTROS POLVOS QUE CONTIENEN SILICE	3
B342 - INFECCION DEBIDA A CORONAVIRUS, SIN OTRA ESPECIFICACION	2
Otros	338
Total	1829

Promedio mensual de Consulta Externa otorgada: 152.41

¹ Fuente: Control y Registro / Recursos Humanos

² Fuente: Sistema iMed módulos "Reportes, Indicadores" Fecha de Extracción: febrero 2022

**DIVISIÓN SERVICIOS AUX. DX Y TRATAMIENTO / FISIOLÓGÍA PULMONAR**

CONSULTAS	Enero	Febrero	Marzo	Abril	Mayo	Junio	Julio	Agosto	Septiembre	Octubre	Noviembre	Diciembre	Total
Primera Vez	161	73	110	92	110	114	40	139	214	182	172	96	1503
Subsecuente	35	35	120	43	41	30	22	0	0	0	0	0	326
												Total	1829

10 Principales Municipios de Consultas	
Municipios	Consultas
Guadalajara	634
Zapopan	347
San Pedro Tlaquepaque	175
Tonalá	167
Tlajomulco de Zúñiga	71
El Salto	48
Zapotlanejo	28
Piedras Negras	17
Ixtlahuacán de los Membrillos	16
La Barca	13
Otros	313
Total	1829

10 Principales Estados de Consultas	
Estados	Consultas
Jalisco	1801
Michoacán de Ocampo	17
Nayarit	3
Zacatecas	3
Querétaro	2
Colima	2
Baja California	1
Otros	0
Total	1829

GRUPOS ETARIOS	Femenino	Masculino	Indefinido	Total
6 a 12 años	1	0	0	1
13 a 18 años	7	10	0	17
19 a 64 años	784	373	4	1161
65 y más años	390	260	0	650
Total	1182	643	4	1829

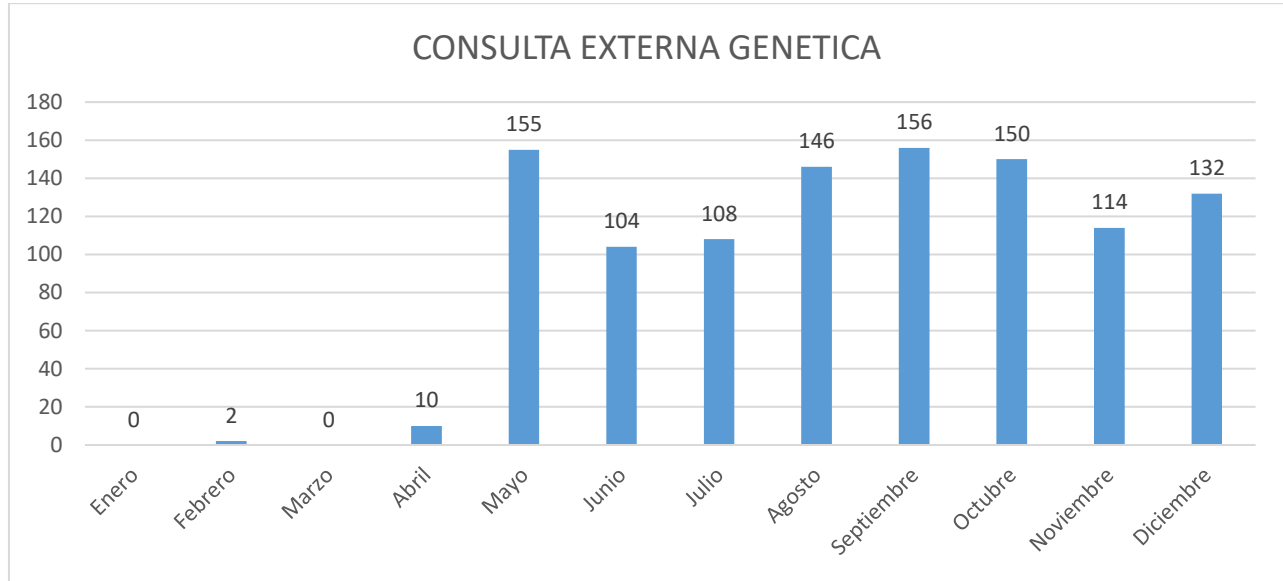


DIVISIÓN SERVICIOS AUX. DX Y TRATAMIENTO / GENÉTICA

Encargado del Servicio de Genética: Dr. Guillermo Pérez García¹

Médicos adscritos al servicio: 1¹

Consulta Externa²



Consulta Externa	
MES	Total Consultas
Enero	0
Febrero	2
Marzo	0
Abril	10
Mayo	155
Junio	104
Julio	108
Agosto	146
Septiembre	156
Octubre	150
Noviembre	114
Diciembre	132
Total	1077

10 Principales Consultas Por Diagnóstico	
CIE 10	Consultas
Q862 DISMORFISMO DEBIDO A WARFARINA	13
F82 TRASTORNO ESPECIFICO DEL DESARROLLO DE LA FUNCION MOTRIZ	13
Q90 SINDROME DE DOWN	12
G990 NEUROPATIA AUTONOMICA EN ENFERMEDADES METABOLICAS Y ENDOCRINAS	11
Z321 EMBARAZO CONFIRMADO	7
Q850 NEUROFIBROMATOSIS (NO MALIGNA)	6
H919 HIPOACUSIA, NO ESPECIFICADA	5
G710 DISTROFIA MUSCULAR	5
Q874 SINDROME DE MARFAN	4
M850 DISPLASIA FIBROSA (MONOSTOTICA)	4
Otros	997
Total	1077

Promedio mensual de Consulta Externa otorgada: 89.75

¹ Fuente: Control y Registro / Recursos Humanos

² Fuente: Sistema iMed módulos "Reportes, Indicadores" Fecha de Extracción: febrero 2022

**DIVISIÓN SERVICIOS AUX. DX Y TRATAMIENTO / GENÉTICA**

CONSULTAS	Enero	Febrero	Marzo	Abril	Mayo	Junio	Julio	Agosto	Septiembre	Octubre	Noviembre	Diciembre	Total
Primera Vez	0	2	0	10	150	91	107	0	0	0	0	0	360
Subsecuente	0	0	0	0	5	1	1	0	0	0	0	0	7
Indefinido	0	0	0	0	0	12	0	146	156	150	114	132	710
												Total	1077

10 Principales Municipios de Consultas	
Municipios	Consultas
Guadalajara	74
Zapopan	53
Tonalá	37
San Pedro Tlaquepaque	32
Tlajomulco de Zúñiga	21
El Salto	18
Chavinda	9
Tizapan el Alto	8
Zapotlanejo	6
Chiquilistlan	6
Otros	813
Total	1077

10 Principales Estados de Consultas	
Estados	Consultas
Jalisco	332
Michoacán	26
Guanajuato	2
Zacatecas	2
Guerrero	2
Nuevo León	1
Nayarit	1
San Luis Potosí	1
Otros	710
Total	1077

GRUPOS ETARIOS	Femenino	Masculino	Indefinido	Total
1 a 28 días	5	3	0	8
29 días a 12 meses	68	60	0	128
13 a 35 meses	10	7	0	17
3 a 5 años	23	28	0	51
6 a 12 años	21	25	0	46
13 a 18 años	21	28	0	49
19 a 64 años	53	15	0	68
Indefinido	0	0	710	710
Total	201	166	710	1077

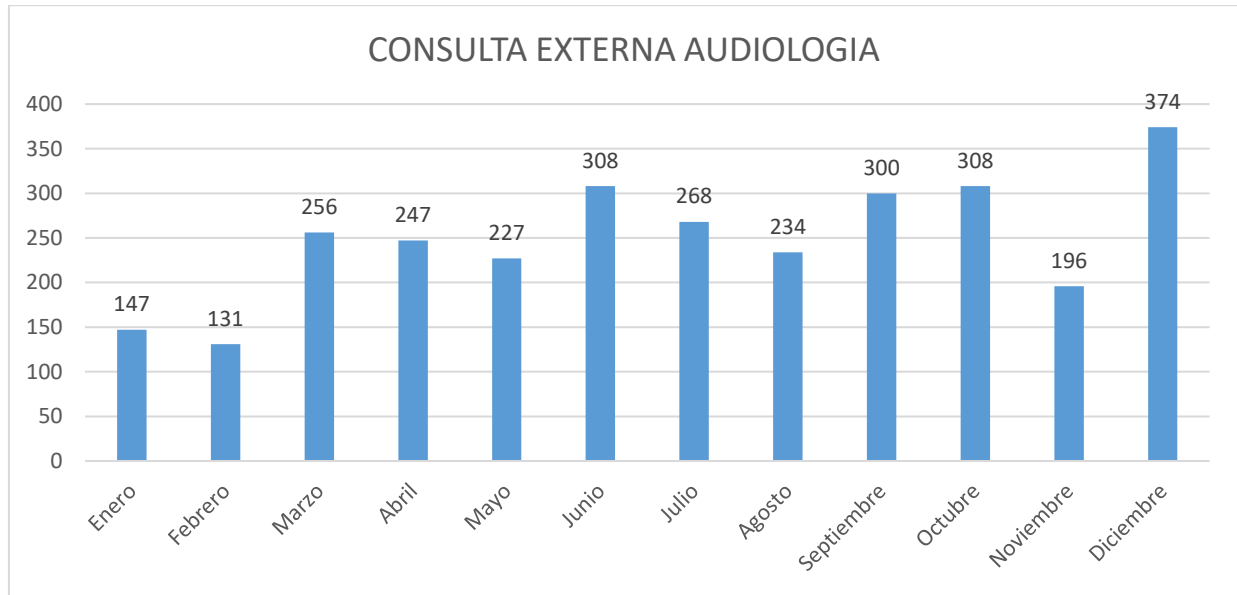


DIVISIÓN SERVICIOS AUX. DX Y TRATAMIENTO / AUDIOLOGÍA

Jefe del Servicio de Audiología: Dra. Elia Anet Luna Hernandez¹

Médicos adscritos al servicio: 3¹

Consulta Externa¹



Consulta Externa	
MES	Total Consultas
Enero	147
Febrero	131
Marzo	256
Abril	247
Mayo	227
Junio	308
Julio	268
Agosto	234
Septiembre	300
Octubre	308
Noviembre	196
Diciembre	374
Total	2996

10 Principales Consultas Por Diagnóstico	
CIE 10	Consultas
Z011 - EXAMEN DE OIDOS Y DE LA AUDICION	1072
F809 - TRASTORNO DEL DESARROLLO DEL HABLA Y DEL LENGUAJE NO ESPECIFICADO	257
F802 - TRASTORNO DE LA RECEPCION DEL LENGUAJE	230
F801 - TRASTORNO DEL LENGUAJE EXPRESIVO	203
H903 - HIPOACUSIA NEUROSENSORIAL, BILATERAL	187
Z453 - ASISTENCIA Y AJUSTE DE DISPOSITIVO AUDITIVO IMPLANTADO	183
R490 - DISFONIA	90
F849 - TRASTORNO GENERALIZADO DEL DESARROLLO NO ESPECIFICADO	61
Z962 - PRESENCIA DE IMPLANTES OTICOS Y AUDITIVOS	57
Otros	656
Total	2996

Promedio mensual de Consulta Externa otorgada: 249.66

¹ Fuente: Control y Registro / Recursos Humanos

² Fuente: Sistema iMed módulos "Reportes, Indicadores" Fecha de Extracción: febrero 2022

**DIVISIÓN SERVICIOS AUX. DX Y TRATAMIENTO / AUDIOLOGÍA**

CONSULTAS	Enero	Febrero	Marzo	Abril	Mayo	Junio	Julio	Agosto	Septiembre	Octubre	Noviembre	Diciembre	Total
Primera Vez	105	96	172	183	157	202	189	123	178	217	120	326	2068
Subsecuente	42	35	84	64	70	106	79	111	122	91	76	48	928
												Total	2996

10 Principales Municipios de Consultas	
Municipios	Consultas
Guadalajara	784
Zapopan	500
Tonalá	349
San Pedro Tlaquepaque	290
Tlajomulco de Zúñiga	268
El Salto	82
Zapotlanejo	43
Ixtlahuacán de los Membrillos	36
Jalostotitlán	26
Zapotlán el Grande	25
Otros	593
Total	2996

10 Principales Estados de Consultas	
Estados	Consultas
Jalisco	2850
Michoacán de Ocampo	86
Nayarit	29
Colima	11
Zacatecas	8
Aguascalientes	6
Coahuila de Zaragoza	2
San Luis Potosí	2
Veracruz de Ignacio de la Llave	1
Quintana Roo	1
Otros	0
Total	2996

GRUPOS ETARIOS	Femenino	Masculino	Indefinido	Total
1 a 28 días	48	72	0	120
29 días a 12 meses	436	571	0	1007
13 a 35 meses	73	107	0	180
3 a 5 años	327	353	0	680
6 a 12 años	168	247	0	415
13 a 18 años	27	41	0	68
19 a 64 años	229	146	0	375
65 y más años	79	72	0	151
Total	1387	1609	0	2996



DIVISIÓN SERVICIOS AUX. DX Y TRATAMIENTO / UNIDAD DE VIGILANCIA EPIDEMIOLÓGICA HOSPITALARIA Y MEDICINA PREVENTIVA

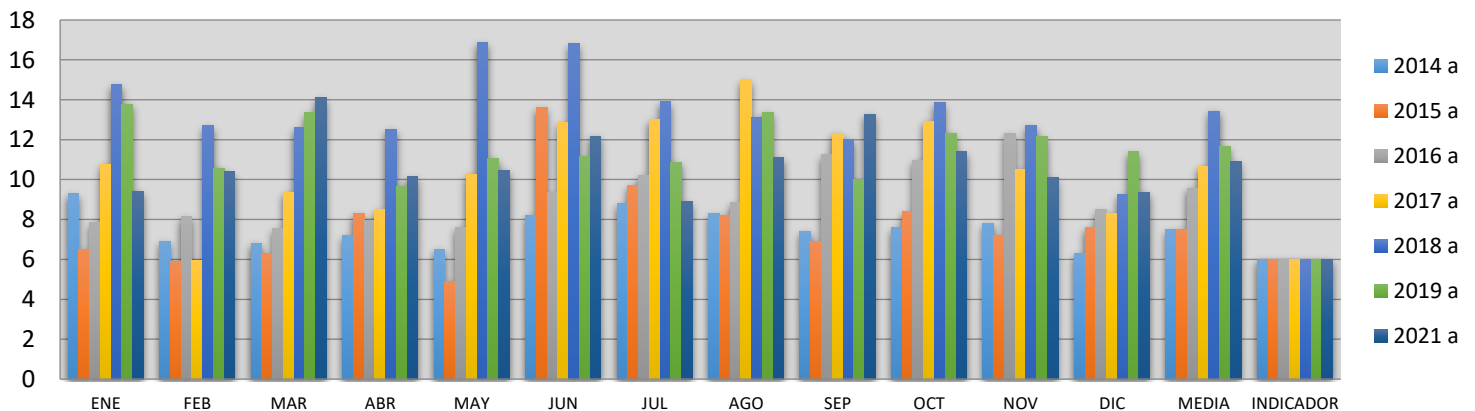
Jefe del Servicio de Epidemiología: Dr. Esteban González Díaz¹

Médicos Adscritos: 12¹

Infecciones Nosocomiales²

ANTIGUO HOSPITAL CIVIL DE GUADALAJARA, "FRAY ANTONIO ALCALDE"														
PRODUCTIVIDAD DE MEDICINA PREVENTIVA / UNIDAD DE VIGILANCIA EPIDEMIOLOGICA														
1. PROCESO DE VIGILANCIA EPIDEMIOLÓGICA; INFECCIONES NOSOCOMIALES														
Nota: Corte el día 30 de cada mes					Clave de la Unidad EPI-SSJ: 039					Clave de la Unidad JCSSA002195				
Informe mensual : Productividad del Servicio de Medicina Preventiva y Unidad de Vigilancia Epidemiológica												Fecha: 05 DE ENERO 2022		
TABLA 1. TASA DE DENSIDAD DE INCIDENCIA DE INFECCIONES														
AÑO	ENE	FEB	MAR	ABR	MAY	JUN	JUL	AGO	SEP	OCT	NOV	DIC	MEDIA	INDICADOR
2014 a	9.3	6.9	6.8	7.2	6.5	8.2	8.8	8.3	7.4	7.6	7.8	6.3	7.5	6
2015 a	6.5	5.9	6.3	8.3	4.9	13.6	9.7	8.2	6.9	8.4	7.2	7.6	7.5	6
2016 a	7.84	8.14	7.53	7.97	7.62	9.33	10.2	8.83	11.25	10.98	12.3	8.49	9.6	6
2017 a	10.77	5.96	9.37	8.48	10.27	12.86	13	15	12.32	12.92	10.51	8.31	10.7	6
2018 a	14.75	12.69	12.6	12.51	16.87	16.81	13.9	13.1	12.02	13.86	12.7	9.25	13.4	6
2019 a	13.77	10.58	13.34	9.66	11.07	11.15	10.88	13.38	9.98	12.33	12.15	11.4	11.6	6
2020 a	14.57	12.6	14.02	15.93	13.46	14.64	13.24	12.97	10.7	10.29	12.36	9.93	12.9	6
2021 a	9.4	10.4	14.1	10.13	10.47	12.17	8.89	11.11	13.27	11.4	10.1	9.35	10.9	6

GRAFICO 1. TENDENCIA DE LA TASA DE DENSIDAD E INCIDENCIA DE INFECCIONES AHCFAA



¹Fuente: Control y Registro / Recursos Humanos

²Fuente: Jefatura de la UNIDAD HOSPITALARIA DE VIGILANCIA



**DIVISIÓN SERVICIOS AUX. DX Y TRATAMIENTO / UNIDAD DE VIGILANCIA EPIDEMIOLÓGICA
HOSPITALARIA Y MEDICINA PREVENTIVA**

Infecciones Nosocomiales¹

ANTIGUO HOSPITAL CIVIL "FRAY ANTONIO ALCALDE"														
PRODUCTIVIDAD DE MEDICINA PREVENTIVA / UNIDAD DE VIGILANCIA EPIDEMIOLOGICA														
TABLA 2. PROCESO DE VIGILANCIA EPIDEMIOLÓGICA; INFECCIONES NOSOCOMIALES														
2021														
INCIDENCIA DE INFECCIONES.	ENE	FEB	MAR	ABR	MAY	JUN	JUL	AGO	SEP	OCT	NOV	DIC	TOTAL 2021	
INCIDENCIA DE INFECCIONES NOSOCOMIALES	DIVISIÓN DE CIRUGIA													
	HOMBRES	32	39	63	33	65	86	67	53	70	47	61	54	670
	MUJERES	15	13	46	30	19	58	34	23	27	23	19	25	332
	TOTAL	47	52	109	63	84	144	101	76	97	70	80	79	1002
	DIVISIÓN DE MEDICINA													
	HOMBRES	66	49	59	46	33	69	54	56	65	73	65	52	687
	MUJERES	40	38	30	44	32	40	40	59	57	51	50	43	524
	TOTAL	106	87	89	90	65	109	94	115	122	124	115	95	1211
	DIVISIÓN DE PEDIATRIA													
	HOMBRES	7	3	5	9	5	5	0	4	4	7	10	6	65
	MUJERES	4	5	25	11	7	5	7	5	10	9	15	16	119
	TOTAL	11	8	30	20	12	10	7	9	14	16	25	22	184
	DIVISIÓN DE GINECOBSTETRICIA													
	HOMBRES	/	/	/	/	/	/	/	/	/	/	/	/	0
	MUJERES	1	0	0	0	1	4	0	0	0	2	0	1	9
	TOTAL	1	0	0	0	1	4	0	0	0	2	0	1	9
	OTROS CIR. PEDIATRIA													
	HOMBRES	3	4	9	11	6	14	6	5	6	8	4	6	82
	MUJERES	3	4	4	4	7	3	6	1	5	2	1	4	44
	TOTAL	6	8	13	15	13	17	12	6	11	10	5	10	126
	TERAPIA INTENSIVA													
	HOMBRE	18	52	31	44	59	32	33	72	67	53	35	38	534
	MUJERES	25	31	11	27	25	34	27	33	55	29	24	24	345
	TOTAL	43	83	42	71	84	66	60	105	122	82	59	62	879
	BROTOS DETECTADOS EN EL MES	0	0	0	0	0	0	0	0	0	0	0	0	0
	TOTAL DE INFECCIONES NOSOCOMIALES	214	238	283	259	259	350	274	311	366	304	284	269	3411
TOTAL DE EGRESOS HOSPITALARIOS	2270	2281	2326	2555	2473	2874	3082	2797	2758	2657	2807	2876	31756	

¹Fuente: Jefatura de la Unidad Hospitalaria de Vigilancia Epidemiológica



**DIVISIÓN SERVICIOS AUX. DX Y TRATAMIENTO / UNIDAD DE VIGILANCIA EPIDEMIOLÓGICA
HOSPITALARIA Y MEDICINA PREVENTIVA**

Enfermedades Prevenibles por Vacunación y ETAV¹

ANTIGUO HOSPITAL CIVIL "FRAY ANTONIO ALCALDE"															
PRODUCTIVIDAD DE MEDICINA PREVENTIVA / UNIDAD DE VIGILANCIA EPIDEMIOLOGICA															
TABLA 3. PROCESO DE VIGILANCIA EPIDEMIOLÓGICA; ENFERMEDADES PREVENIBLES POR VACUNACIÓN Y ETAV															
CASOS CONFIRMADOS EN EL 2021															
CLAVES: EPI/ CIE- X	INCIDENCIA: ENFERMEDADES PREVENIBLES POR VACUNACION	DISTRIBUCIÓN MENSUAL 2021												TOTAL 2021	
		ENE	FEB	MAR	ABR	MAY	JUN	JUL	AGO	SEP	OCT	NOV	DIC		
66/ U98	SX PARALISIS FLACIDA AG.	0	0	0	0	0	0	0	0	0	0	0	0	2	2
66/ U98	POLIOMIELITIS (silvestre y vacunal)	0	0	0	0	0	0	0	0	0	0	0	0	0	0
A17	TB MENINGEA CONFIRMADA	0	0	0	0	0	0	0	0	0	0	0	0	0	0
A33-35	TETANOS CONFIRMADO	0	0	0	0	0	0	0	0	0	0	0	0	0	0
64/ U97	SX ENF. FEBRIL EXANT.	0	0	0	0	0	0	0	0	0	0	0	0	0	0
A36	DIFTERIA CONFIRMADA	0	0	0	0	0	0	0	0	0	0	0	0	0	0
B06	RUBEOLA CONFIRMADA	0	0	0	0	0	0	0	0	0	0	0	0	0	0
P35	RUBEOLA CONGÉNITA	0	0	0	0	0	0	0	0	0	0	0	0	0	0
B05	SARAMPIÓN CONFIRMADO	0	0	0	0	0	0	0	0	0	0	0	0	0	0
	VARICELA (BROTE + 3)	0	0	0	0	0	0	0	0	0	0	0	0	0	0
83	SINDROME COQUELUCHE	0	0	0	0	0	0	0	0	0	0	0	0	0	0
A37	TOSFERINA CONFIRMADA	0	0	0	0	0	0	0	0	0	0	0	0	0	0
17	NEUMONIA / BRONCONEUMONIA	0	0	0	0	0	0	0	0	0	0	0	0	0	0
	INFLUENZA H1N1 confirmados	0	0	0	0	0	0	0	0	0	0	0	0	0	0
	INFLUENZA H3N2 confirmados	0	0	0	0	0	0	0	0	0	0	0	0	0	0
	INFLUENZA B confirmados	0	0	0	0	0	0	0	0	0	0	0	0	0	0
	INFLUENZA A confirmados	0	0	0	0	0	0	0	0	0	0	0	0	13	13
	PARAINFLUENZA confirmados	0	0	0	0	0	0	0	0	0	0	0	0	0	0
	VIRUS SINCITAL RESP. Confirmados	0	0	0	0	0	0	0	0	0	0	0	0	0	0
	EBOLA cofnirmados	0	0	0	0	0	0	0	0	0	0	0	0	0	0
66	SX DIARREICO y GEPI	3	5	0	0	13	9	13	0	9	4	0	8	64	64
137	ENTERITIS POR ROTAVIRUS confirmados	0	0	0	0	0	0	0	0	0	0	0	0	0	0
01 / A00	VIBRIO CHOLERAEE confirmados	0	0	0	0	0	0	0	0	0	0	0	0	0	0
40 / A39	MENINGOCOCCEMIA confirmados	0	0	0	0	0	0	0	0	0	0	0	0	0	0
	COVID-19 confirmados	923	326	94	54	11	16	293	798	474	231	57	131	3408	3408

¹Fuente: Jefatura de la Unidad Hospitalaria de Vigilancia Epidemiológica



DIVISIÓN SERVICIOS AUX. DX Y TRATAMIENTO / UNIDAD DE VIGILANCIA EPIDEMIOLÓGICA HOSPITALARIA Y MEDICINA PREVENTIVA

Enfermedades Sujetas a Notificación¹

ANTIGUO HOSPITAL CIVIL "FRAY ANTONIO ALCALDE"														
PRODUCTIVIDAD DE MEDICINA PREVENTIVA / UNIDAD DE VIGILANCIA EPIDEMIOLÓGICA														
TABLA 4. PROCESO DE VIGILANCIA EPIDEMIOLÓGICA; ENFERMEDADES SUJETAS A NOTIFICACIÓN														
CASOS CONFIRMADOS EN EL 2021														
CLAVES: SIS	ENFERMEDAD DE TRANSMISIÓN SEXUAL (ETS) CONFIRMADOS	DISTRIBUCIÓN MENSUAL 2021												TOTAL 2021
		ENE	FEB	MAR	ABR	MAY	JUN	JUL	AGO	SEP	OCT	NOV	DIC	
DET 47	VIH/SIDA MUJER POSITIVA	8	12	3	18	1	4	8	1	0	9	6	10	80
DET 48	VIH/SIDA, MUJER EMBARAZADA POS	0	1	0	0	0	0	3	1	1	2	1	1	10
DET 54	VIH MUJER NEGATIVA	70	100	100	75	100	245	120	200	300	180	250	105	1845
DET 55	VIH MUJER EMBARAZADA NEGATIVA	48	35	25	93	206	41	611	350	259	161	147	138	2114
DET 57	VIH/SIDA HOMBRE POSITIVO	19	42	23	0	33	28	133	88	41	73	67	108	655
DET 62	VIH HOMBRE NEGATIVO	70	100	100	75	100	245	85	206	300	180	250	105	1816
DET 09	MUJER CON: VIH/SIDA + SIFILIS	0	2	1	5	0	1	2	0	0	0	0	1	12
DET 10	SIFILIS MUJER EMB. POSITIVA	7	3	4	2	6	10	14	11	12	17	3	8	97
DET 19	SIFILIS MUJER NEGATIVO	70	100	100	73	100	45	35	200	25	180	250	105	1283
DET 20	SIFILIS MUJER EMB. NEGATIVA	43	37	25	73	206	30	614	350	174	10	81	12	1655
DET 34	SIFILIS HOMBRE POSITIVO + VIH/SIDA	0	7	2	4	10	5	34	39	10	12	13	16	152
DET 43	SIFILIS HOMBRE NEGATIVO	70	100	100	75	100	45	35	206	25	180	250	105	1291
	SIFILIS CONGENITA-POSITIVO	5	3	4	7	6	10	2	10	5	3	2	6	63
DET 08	SINT RESP TB POS MUJER	0	2	0	2	2	0	1	0	0	0	0	0	7
DET 18	SINT RESP TB NEG MUJER	8	10	3	16	0	4	7	1	1	9	6	10	75
DET 33	SINT RESP TB POS HOMBRE	2	3	4	0	49	8	19	7	2	13	2	13	122
DET 42	SINT RESP TB NEG HOMBRE	17	39	19	0	14	20	114	81	39	60	65	115	583
	SIFILIS HOMBRE POSITIVO	13	7	2	2	2	1	4	0	4	15	15	5	70
	SIFILIS MUJER POSITIVA	15	2	5	2	0	4	5	0	0	8	6	8	55
	SIFILIS CONGÉNITA-POSITIVO RN	5	3	4	7	6	10	2	10	5	3	2	6	63
CLAVES: EPI / CIE	ENFERMEDADES POR VECTOR Y ZONOSIS (CONFIRMADAS)	SUIVE 2021												TOTAL 2021
		ENE	FEB	MAR	ABR	MAY	JUN	JUL	AGO	SEP	OCT	NOV	DIC	
	DENGUE CLASICO positivos	0	0	0	0	0	2	0	0	0	0	0	2	4
	DENGUE HEMORRAGICO positivo	0	0	0	0	0	0	0	0	0	0	0	0	0
	PALUDISMO (P. falciparum) positivo	0	0	0	0	0	0	0	0	0	0	0	0	0
	PALUDISMO (P. vivax) positivo	0	0	0	0	0	0	0	0	0	0	0	0	0
	BRUCELOSIS positivo	0	0	0	0	0	0	0	0	0	0	0	0	0
	LEPTOSPIROSIS positivo	0	0	0	0	0	0	0	0	0	0	0	0	0
	RABIA HUMANA positivo	0	0	0	0	0	0	0	0	0	0	0	0	0
	RICKETSIOSIS positivo	0	0	0	0	0	0	0	0	0	0	0	0	0
	TIFO EPIDÉMICO (R. Prowaseky) positivo	0	0	0	0	0	0	0	0	0	0	0	0	0
	CHIKUNGUNYE positivo	0	0	0	0	0	0	0	0	0	0	0	0	0
	ZIKA positivo	0	0	0	0	0	0	0	0	0	0	0	0	0
	ENF- DE CHAGAS positivo	0	0	0	0	0	0	0	0	0	0	0	0	0

¹Fuente: Jefatura de la Unidad Hospitalaria de Vigilancia Epidemiológica



**DIVISIÓN SERVICIOS AUX. DX Y TRATAMIENTO / UNIDAD DE VIGILANCIA EPIDEMIOLÓGICA
HOSPITALARIA Y MEDICINA PREVENTIVA**

Enfermedades Sujetas a Notificación¹

ANTIGUO HOSPITAL CIVIL "FRAY ANTONIO ALCALDE"														
PRODUCTIVIDAD DE MEDICINA PREVENTIVA / UNIDAD DE VIGILANCIA EPIDEMIOLOGICA														
TABLA 5. PROCESO DE VIGILANCIA EPIDEMIOLÓGICA; ENFERMEDADES SUJETAS A NOTIFICACIÓN														
CASOS CONFIRMADOS EN EL 2021														
CLAVES: EPI/ CIE- X	CAUSAS EXTERNAS VIGILANCIA EPIDEMIOLOGICA	DISTRIBUCIÓN MENSUAL 2021												TOTAL 2021
		ENE	FEB	MAR	ABR	MAY	JUN	JUL	AGO	SEP	OCT	NOV	DIC	
	MORDEDURAS POR PERRO	5	1	5	15	5	12	3	4	2	7	3	2	64
	MORDEDURAS RATAS	0	0	0	0	1	0	1	0	1	0	0	0	3
	MORDEDURA OTROS MAMIFEROS	0	0	1	0	0	1	0	1	0	0	0	2	5
	MORDEDURAS POR QUIRÓPTEROS	0	0	0	0	0	0	0	0	0	0	0	0	0
	MORDEDURA DE ARAÑA	0	1	0	1	0	2	1	0	1	1	0	0	7
	MORDEDURA DE SERPIENTE	0	0	0	0	0	0	0	0	0	0	0	0	0
	INTOX. VENENO AVISPA/ ABEJA	0	1	1	0	0	0	0	0	0	0	0	2	4
	INTOX. VENENO ALACRAN	7	4	6	5	6	1	5	2	2	7	3	1	49
	TOTALES	12	7	13	21	12	16	10	7	6	15	6	7	132

CLAVES: EPI/ CIE- X	VIGILANCIA EPIDEMIOLÓGICA DE CAUSAS EXTERNAS (ACCIDENTES)	DISTRIBUCIÓN MENSUAL 2021												TOTAL 2021
		ENE	FEB	MAR	ABR	MAY	JUN	JUL	AGO	SEP	OCT	NOV	DIC	
	QUEMADURAS	2	7	3	7	6	9	7	8	1	8	4	28	90
	TRAUMATISMO CRANEO-ENCEFALICO	44	26	30	29	57	97	54	27	48	47	49	85	593
	POLITRAUMATIZADOS	198	19	70	101	121	148	103	99	95	140	97	82	1273
	FRACTURAS	138	105	142	134	169	230	203	118	190	198	193	192	2012
	HPPPAF	20	9	29	14	20	15	14	4	10	9	7	10	161
	HPPPAB	6	5	11	8	4	3	6	3	6	19	8	4	83
	AUTOINFLINGIDO	5	5	8	6	3	5	5	1	3	3	6	6	56
	EMBARAZO Y ACCIDENTE	0	0	1	0	1	2	0	0	0	0	0	4	8
DET 64	CAIDA PROPIA ALTURA MUJERES	39	22	50	40	42	29	36	24	48	31	10	33	404
DET 74	CAIDA PROPIA ALTURA HOMBRES	35	31	25	63	58	48	32	40	65	55	15	61	528
DET 66	VIOLENCIA DE 15 A 19 AÑOS MUJER	0	2	6	0	0	4	0	0	0	2	4	0	18
DET 67	VIOLENCIA DE 20 Y MAS MUJER	3	2	4	1	0	3	1	1	0	6	0	0	21
S/C	VIOLENCIA HOMBRES	28	18	18	20	27	15	23	12	16	41	15	34	267
S/C	PEATÓN LESIONADO EN ACC. TRANSP.	3	6	10	13	2	2	4	8	10	13	7	9	87
S/C	ACC. EN VEHÍCULOS CON MOTOR	51	25	40	49	65	34	36	26	14	36	31	50	457
S/C	INTOX. POR AGENTE QUÍMICO	7	0	1	3	9	3	0	1	1	2	1	1	29
S/C	INTOX. POR MEDICAMENTOS	1	1	2	3	9	10	4	0	0	0	1	0	31
S/C	ACC. SUMERSIÓN	0	0	0	1	0	0	1	2	0	0	0	0	4
S/C	VIOLENCIA SEXUAL MUJER	0	1	0	0	0	1	0	1	0	1	0	1	5
S/C	VIOLENCIA SEXUAL HOMBRES	0	0	0	1	0	0	0	0	0	0	1	0	2
	TOTALES	580	284	450	493	593	658	529	375	507	611	449	600	6129

¹Fuente: Jefatura de la Unidad Hospitalaria de Vigilancia Epidemiológica



**DIVISIÓN SERVICIOS AUX. DX Y TRATAMIENTO / UNIDAD DE VIGILANCIA EPIDEMIOLÓGICA
HOSPITALARIA Y MEDICINA PREVENTIVA**

Enfermedades Sujetas a Notificación¹

ANTIGUO HOSPITAL CIVIL "FRAY ANTONIO ALCALDE"														
PRODUCTIVIDAD DE MEDICINA PREVENTIVA / UNIDAD DE VIGILANCIA EPIDEMIOLOGICA														
TABLA 5.1. PROCESO DE VIGILANCIA EPIDEMIOLÓGICA; ENFERMEDADES SUJETAS A NOTIFICACIÓN														
CASOS CONFIRMADOS EN EL 2021														
CLAVES: EPI/ CIE- X	VIGILANCIA EPIDEMIOLÓGICA DE CAUSAS EXTERNAS (ACCIDENTES)	DISTRIBUCIÓN MENSUAL 2021												TOTAL 2021
		ENE	FEB	MAR	ABR	MAY	JUN	JUL	AGO	SEP	OCT	NOV	DIC	
INCIDENCIA FEMENINAS	0-5 años	21	19	20	20	30	48	22	16	13	21	22	26	278
	6 a 15 años	13	26	17	20	18	41	38	21	20	29	25	36	304
	16 a 30 años	13	32	14	13	14	24	21	20	16	26	22	16	231
	31 a 45 años	5	18	11	4	7	23	20	10	11	22	17	20	168
	46 a 60 años	6	15	17	12	12	23	16	8	20	22	16	11	178
	61 y más años	14	11	6	12	17	32	25	10	20	21	18	14	200
TOTAL		72	121	85	81	98	191	142	85	100	141	120	123	1359
INCIDENCIA MASCULINOS	0-5 años	29	16	36	26	39	59	50	30	12	28	40	44	409
	6 a 15 años	35	23	54	46	65	82	47	85	34	55	65	120	711
	16 a 30 años	48	64	74	69	68	129	123	91	87	101	79	148	1081
	31 a 45 años	33	22	40	52	36	71	71	59	43	77	38	50	592
	46 a 60 años	12	9	26	17	23	29	25	34	31	44	25	21	296
	61 y más años	14	7	14	9	11	19	34	9	16	19	19	18	189
TOTAL		171	141	244	219	242	389	350	308	223	324	266	401	3278

¹Fuente: Jefatura de la Unidad Hospitalaria de Vigilancia Epidemiológica



**DIVISIÓN SERVICIOS AUX. DX Y TRATAMIENTO / UNIDAD DE VIGILANCIA EPIDEMIOLÓGICA
HOSPITALARIA Y MEDICINA PREVENTIVA**

Programa de Inmunobiológicos¹

ANTIGUO HOSPITAL CIVIL "FRAY ANTONIO ALCALDE"														
PRODUCTIVIDAD DE MEDICINA PREVENTIVA / UNIDAD DE VIGILANCIA EPIDEMIOLÓGICA														
TABLA 6. PROCESO PREVENTIVO; PROGRAMA DE INMUNOBIOLOGICOS														
CASOS CONFIRMADOS EN EL 2021														
CLAVE-SIS	CARTILLAS DE VACUNACIÓN	DISTRIBUCIÓN MENSUAL 2021												TOTAL 2021
		ENE	FEB	MAR	ABR	MAY	JUN	JUL	AGO	SEP	OCT	NOV	DIC	
	Inicio de período: Niños 0- 9 años.	0	0	0	0	0	0	0	19	0	0	0	0	19
	Adolescentes 10 -19 años.	0	0	0	0	0	0	0	0	0	0	0	0	0
	Mujer de 20 -59 años.	0	0	0	0	0	0	0	0	0	10	0	0	10
	Hombre de 20 - 59 años.	0	0	0	0	0	0	0	0	0	0	0	0	0
	Mujeres y hombres de 60 y más años	0	0	0	0	0	0	0	0	0	0	0	0	0
	TOTAL	0	0	0	0	0	0	0	19	0	10	0	0	29
CLAVE-SIS	TIPO DE INMUNOBIOLOGICOS	DISTRIBUCIÓN MENSUAL 2021												TOTAL 2021
		ENE	FEB	MAR	ABR	MAY	JUN	JUL	AGO	SEP	OCT	NOV	DIC	
BIO01	BCG Recién Nacidos (28 días)	0	0	0	220	183	182	157	217	267	177	180	180	1763
BIO50	BCG 29 días a 11 meses	0	0	0	118	52	55	71	10	39	19	10	31	405
BIO03	BCG 1 año	0	0	0	30	15	8	22	3	4	4	6	17	109
BIO04	BCG 2 - 4 años	0	0	0	22	0	0	0	0	0	0	0	0	22
	TOTAL DE NIÑOS VACUNADOS CON BCG	0	0	0	390	250	245	250	230	310	200	196	228	2299
VAC 01	Penta: DPaT+VPI+Hib,(1a) 2- 11 meses	33	46	65	76	73	47	28	109	65	59	81	63	745
VAC 02	Penta: DPaT+VPI+Hib,(2a) 4 - 11 meses H	31	27	38	42	27	28	3	45	37	43	53	38	412
VAC 03	Penta: DPaT+VPI+Hib, (3a) 6 - 11 meses E	2	4	2	18	9	12	15	9	14	19	38	26	168
VAC 04	Penta: DPaT+VPI+Hib, (4a) 18 - 23 meses X	4	1	2	5	5	2	11	2	10	15	6	13	76
VAC 05	Penta: DPaT+VPI+Hib, Completar 1-4 años A	2	0	0	8	1	6	3	2	1	8	6	2	39
	TOTAL DE DOSIS DE PENTAVALENTE	72	78	107	149	115	95	60	167	127	144	184	142	1440
VAC 06	Hepatitis B, (1a) RN 0 - 7 días	45	51	65	77	65	83	0	0	0	61	75	48	570
VAC 07	Hepatitis B, (1a) 2- 11 meses	3	0	2	0	12	8	0	0	0	0	0	7	32
VAC 08	Hepatitis B, (2a) 2- 11 meses.	0	0	0	0	0	0	0	0	0	0	0	14	14
VAC 09	Hepatitis B, (3a) 6 - 11 meses.	0	0	0	0	0	0	0	0	0	0	0	4	4
VAC 10	Hepatitis B,Completar 1 - 4 años	0	0	0	0	3	0	0	0	0	0	0	0	3
	Hepatitis B, 10 - 19 años	0	0	0	0	0	0	0	0	0	0	0	0	0
	Hepatitis B, Otros grupos	47	37	33	23	62	64	0	0	0	0	0	100	366
	DPT	0	0	0	0	0	0	0	23	21	12	19	35	110
BIO 88	Hepatitis A población en riesgo	0	0	0	0	0	0	0	0	0	63	47	0	110
	TOTAL DE VACUNADOS CONTRA HEPATITIS	95	88	100	100	142	155	0	23	21	136	141	208	1209

¹Fuente: Jefatura de la Unidad Hospitalaria de Vigilancia Epidemiológica



**DIVISIÓN SERVICIOS AUX. DX Y TRATAMIENTO / UNIDAD DE VIGILANCIA EPIDEMIOLÓGICA
HOSPITALARIA Y MEDICINA PREVENTIVA**

Aplicación de Inmunobiológicos¹

ANTIGUO HOSPITAL CIVIL "FRAY ANTONIO ALCALDE"														
PRODUCTIVIDAD DE MEDICINA PREVENTIVA / UNIDAD DE VIGILANCIA EPIDEMIOLÓGICA														
TABLA 7. PROCESO PREVENTIVO; APLICACIÓN DE INMUNOBIOLOGICOS.														
CASOS CONFIRMADOS EN EL 2021														
CLAVE-SIS	BIOLOGICOS	DISTRIBUCIÓN MENSUAL 2021												TOTAL 2021
		ENE	FEB	MAR	ABR	MAY	JUN	JUL	AGO	SEP	OCT	NOV	DIC	
VAC 14	Rotavirus (1a) 2 - 7 meses	41	41	48	55	64	45	45	66	45	54	64	45	613
VAC 15	Rotavirus (2a) 4 - 7 meses	18	20	17	26	19	12	26	17	18	14	47	25	259
VAC 16	Rotavirus (3a) 6 - 7 meses	4	0	0	6	4	2	1	0	0	0	5	3	25
TOTAL DE VACUNADOS CON ROTAVIRUS		63	61	65	87	87	59	72	83	63	68	116	73	897
VAC 17	Neumoco. Conj (1a) 2-11 meses	43	44	50	59	66	66	40	88	50	60	73	60	699
VAC 18	Neumoco. Conj (2a) 4 - 11 meses	28	18	26	32	29	34	27	29	41	37	46	30	377
VAC 19	Neumoco. Conj (3a) 12 - 23 meses	3	3	2	11	13	7	27	10	15	23	26	17	157
VAC 20	Neumoco. Conj (COMPLETAR) 12 - 23 meses	2	0	0	5	8	3	3	3	2	3	1	5	35
VAC 21	Neumococcica polisac (23 sero) 65	0	0	0	0	0	0	0	0	0	0	12	62	74
VAC 22	Neumococcica polisac (23 sero) p. riesgo	0	0	0	0	0	0	0	0	0	59	43	48	150
	Otro Grupo Neumococcica Conjugada	0	0	0	0	0	0	0	0	0	0	0	0	0
TOTAL DE VACUNADOS CON NEUMOCOCO		76	65	78	107	116	110	97	130	108	182	201	222	1492
VAC 23	SRP triple viral (1a) 1 año	3	15	20	13	15	24	31	28	33	25	28	21	256
VAC 24	SRP triple viral (refuerzo) 6 años	2	3	8	10	10	18	7	16	10	10	10	9	113
VAC 25	SRP (completar esquema) 2 - 9 años	1	1	1	2	1	0	7	2	2	4	6	6	33
VAC 26	SR doble viral 1- 4 años	0	0	0	14	71	119	137	143	137	24	39	49	733
VAC 27	SR doble viral 10 a 19 años	0	0	0	4	47	18	12	12	21	16	28	31	189
VAC 28	SR doble viral 20 - 29 años	0	0	0	0	5	8	17	1	2	0	3	19	55
VAC 29	SR doble viral 30 y más años	0	0	0	0	3	2	4	2	0	0	0	3	14
TOTAL DE VACUNADOS CON SRP & SR		6	19	29	43	152	189	215	204	205	79	114	138	1393
VAC 30	VPH (1a) mujeres 5° primaria y 11 años	0	0	0	0	95	1	0	0	0	0	0	0	96
VAC 31	VPH (2a) mujeres 5° primaria y 11 años	0	0	0	0	41	74	0	0	0	0	0	0	115
VAC 32	VPH (3a) mujeres 14 y más años	0	0	0	0	0	0	0	0	0	0	0	0	0
TOTAL DE VACUNADOS CON VPH		0	0	0	0	136	75	0	0	0	0	0	0	211
VAC 33	Sabin Refuerzo 6 - 11 meses	0	0	0	0	0	0	0	0	0	0	0	0	0
VAC 34	Sabin Refuerzo 1 - 2 años	0	0	0	0	0	0	0	0	0	0	0	0	0
VAC 35	Sabin Refuerzo 3 - 4 años	0	0	0	0	0	0	0	0	0	0	0	0	0
TOTAL DE VACUNADOS CON Sabin		0	0	0	0	0	0	0	0	0	0	0	0	0
VAC 36	Varicela (1a) 1 - 3 años	0	0	0	0	0	0	0	0	0	0	0	0	0
VAC 37	Varicela (2a) 4 - 5 años	0	0	0	0	0	0	0	0	0	0	0	0	0
VAC 38	Varicela población riesgo	0	0	0	0	0	0	0	0	0	0	0	0	0
TOTAL DE VACUNADOS CON VARICELA		0	0	0	0	0	0	0	0	0	0	0	0	0

¹Fuente: Jefatura de la Unidad Hospitalaria de Vigilancia Epidemiológica



**DIVISIÓN SERVICIOS AUX. DX Y TRATAMIENTO / UNIDAD DE VIGILANCIA EPIDEMIOLÓGICA
HOSPITALARIA Y MEDICINA PREVENTIVA**

Aplicación de Inmunobiológicos¹

ANTIGUO HOSPITAL CIVIL "FRAY ANTONIO ALCALDE"														
PRODUCTIVIDAD DE MEDICINA PREVENTIVA / UNIDAD DE VIGILANCIA EPIDEMIOLOGICA														
TABLA 8. PROCESO PREVENTIVO; APLICACIÓN DE INMUNOBIOLÓGICOS.														
CASOS CONFIRMADOS EN EL 2021														
CLAVE-SIS	TIPO DE INMUNOBIOLÓGICOS	APLICACIÓN MENSUAL DE INMUNOBIOLÓGICOS												TOTAL 2021
		ENE	FEB	MAR	ABR	MAY	JUN	JUL	AGO	SEP	OCT	NOV	DIC	
VAC 39	Toxoide TD (1a) embarazadas 10 - 19 años	0	0	0	0	0	0	0	0	0	0	0	0	0
VAC 40	Toxoide TD (1a) embarazadas 20 y mas	0	0	0	0	0	0	0	0	0	0	0	0	0
VAC 41	Toxoide TD (1a) M No Emb 15 - 39 años	0	0	0	0	0	0	0	0	0	0	0	0	0
VAC 42	Toxoide TD (1a) M No Emb 40 - 59 años	0	0	0	0	0	0	0	0	0	0	0	0	0
VAC 43	Toxoide TD (1a) M No Emb 60 y más años	0	0	0	0	0	0	0	0	0	0	0	0	0
VAC 44	Toxoide TD (1a) Hombre 15 - 39 años	0	0	0	0	0	0	0	0	0	0	0	0	0
VAC 45	Toxoide TD (1a) Hombre 40 - 59 años	0	0	0	0	0	0	0	0	0	0	0	0	0
VAC 46	Toxoide TD (1a) Hombre 60 y más años	0	0	0	0	0	0	0	0	0	0	0	0	0
VAC 47	Toxoide TD (2a) embarazadas 10 - 19 años	0	0	0	0	0	0	0	0	0	0	0	0	0
VAC 48	Toxoide TD (2a) embarazadas 20 y mas	0	0	0	0	0	0	0	0	0	0	0	0	0
VAC 49	Toxoide TD (2a) M No Emb 15 - 39 años	0	0	0	0	0	0	0	0	0	0	0	0	0
VAC 50	Toxoide TD (2a) M No Emb 40 - 59 años	0	0	0	0	0	0	0	0	0	0	0	0	0
VAC 51	Toxoide TD (2a) M No Emb 60 y más años	0	0	0	0	0	0	0	0	0	0	0	0	0
VAC 52	Toxoide TD (2a) Hombre 15 - 39 años	0	0	0	0	0	0	0	0	0	0	0	0	0
VAC 53	Toxoide TD (2a) Hombre 40 - 59 años	0	0	0	0	0	0	0	0	0	0	0	0	0
VAC 54	Toxoide TD (2a) Hombre 60 y más años	0	0	0	0	0	0	0	0	0	0	0	0	0
VAC 55	TD (Refuerzo) embarazadas 10 - 19 años	0	0	0	0	0	0	0	0	0	0	0	0	0
VAC 56	TD (Refuerzo) embarazadas 20 y mas	0	0	0	0	0	0	0	0	0	0	0	0	0
VAC 57	TD (Refuerzo) M No Emb 15 - 39 años	0	0	0	0	0	0	0	0	0	0	0	0	0
VAC 58	TD (Refuerzo) M No Emb 40 - 59 años	0	0	0	0	0	0	0	0	0	0	0	0	0
VAC 59	TD (Refuerzo) M No Emb 60 y más años	0	0	0	0	0	0	0	0	0	0	0	0	0
VAC 60	TD (Refuerzo) Hombre 15 - 39 años	0	0	0	0	0	0	0	0	0	0	0	0	0
VAC 61	TD (Refuerzo) Hombre 40 - 59 años	0	0	0	0	0	0	0	0	0	0	0	0	0
VAC 62	TD (Refuerzo) Hombre 60 y más años	0	0	0	0	0	0	0	0	0	0	0	0	0
VAC 63	TDaP Embarazada Semana 20 gest	50	35	39	56	88	16	0	0	0	0	0	96	380
TOTAL DE VACUNADOS CON TD		50	35	39	56	88	16	0	0	0	0	0	96	380

¹Fuente: Jefatura de la Unidad Hospitalaria de Vigilancia Epidemiológica



DIVISIÓN SERVICIOS AUX. DX Y TRATAMIENTO / UNIDAD DE VIGILANCIA EPIDEMIOLÓGICA HOSPITALARIA Y MEDICINA PREVENTIVA

Aplicación de Inmunobiológicos¹

ANTIGUO HOSPITAL CIVIL "FRAY ANTONIO ALCALDE"														
PRODUCTIVIDAD DE MEDICINA PREVENTIVA / UNIDAD DE VIGILANCIA EPIDEMIOLOGICA														
TABLA 9. PROCESO PREVENTIVO; APLICACIÓN DE INMUNOBIOLÓGICOS. 2021														
CLAVE-SIS	TIPO DE INMUNOBIOLÓGICOS	APLICACIÓN MENSUAL DE INMUNOBIOLÓGICOS												TOTAL 2021
		ENE	FEB	MAR	ABR	MAY	JUN	JUL	AGO	SEP	OCT	NOV	DIC	
BIO48	Vacuna antitifoídica (todas las edades)	No hay vacuna												
TOTAL DE VACUNADOS CON ANTITIFOIDICA														
BIO 49	Antialacrán frascos, aplicados	0	8	8	7	7	0	5	2	3	2	4	0	46
	Antirrábicos frascos, aplicados	12	0	14	8	4	2	0	0	0	0	6	9	55
	Aracmin (viuda negra/ capulina) frascos	0	1	0	0	0	4	0	0	0	0	0	0	5
	Antiloxosceles frascos, aplicados	0	0	0	0	0	1	0	0	0	0	0	0	1
	Antiserpiente frascos, aplicados	0	0	0	0	0	0	0	0	0	0	0	0	0
TOTAL DE SUEROS APLICADOS		12	9	22	15	11	7	5	2	3	2	10	9	107
	Influenza Trivalente 6 - 11 meses	150	30	30	35	30	20	23	0	0	0	19	19	356
	Influenza Trivalente 12 - 54 meses	50	0	0	9	0	0	10	0	0	0	68	16	153
	Influenza estacional riesgo 5 - 9 años	30	0	0	5	0	0	0	0	0	0	10	19	64
	Influenza estacional riesgo 50 - 59 años	50	14	25	11	30	20	5	0	0	0	1704	151	2010
	Influenza estacional 60 y más años	33	25	0	0	1	0	0	0	0	0	323	186	568
	Influenza estacional Embarazadas	150	10	6	4	0	0	0	0	0	0	175	185	530
	Influenza personal de salud (Trabajadores)	0	0	0	0	0	0	0	0	0	0	2611	92	2703
TOTAL DE VACUNADOS CON INFLUENZA		463	79	61	64	61	40	38	0	0	0	4910	668	6384
CLAVE-SIS 082	MINISTRACIÓN DE MICRONUTRIMENTOS	APLICACIÓN MENSUAL DE INMUNOBIOLÓGICOS												TOTAL 2021
		ENE	FEB	MAR	ABR	MAY	JUN	JUL	AGO	SEP	OCT	NOV	DIC	
MNM 21	Vitamina A, dosis única, RN 28 días	79	50	80	90	183	182	157	130	121	20	0	0	1092
MNM 01	Ácido Fólico embarazadas	0	0	0	0	0	0	0	0	0	0	0	0	0
MNM 02	Ácido Fólico NO embarazadas	0	0	0	0	0	0	0	0	0	0	0	0	0
MNM 22	Hierro embarazadas, < 20 años	0	0	0	0	0	0	0	0	0	0	0	0	0
MNM 23	Hierro embarazadas, > 20 años	0	0	0	0	0	0	0	0	0	0	0	0	0
RNL06	Tamiz Metabólico, RN tamizados	39	67	77	75	90	95	52	96	72	84	85	83	915
RNL 03	T. Met., hipotiroidismo confirmado	0	0	0	0	0	0	0	0	0	0	0	0	0
RNL07	T. Met., Galactosemia confirmada	0	0	0	0	0	0	0	0	0	0	0	0	0
RNL 09	T. Met., Fenilcetonuria confirmada	0	0	0	0	0	0	0	0	0	0	0	0	0
TOTALES		118	117	157	165	273	277	209	226	193	104	85	83	2007

¹Fuente: Jefatura de la Unidad Hospitalaria de Vigilancia Epidemiológica



DIVISIÓN SERVICIOS AUX. DX Y TRATAMIENTO / UNIDAD DE VIGILANCIA EPIDEMIOLÓGICA HOSPITALARIA Y MEDICINA PREVENTIVA

Programas de Detección Oportuna¹

ANTIGUO HOSPITAL CIVIL "FRAY ANTONIO ALCALDE"														
PRODUCTIVIDAD DE MEDICINA PREVENTIVA / UNIDAD DE VIGILANCIA EPIDEMIOLÓGICA														
TABLA 10. PROCESO PREVENTIVO; PROGRAMAS DE DETECCIÓN OPORTUNA 2021														
CLAVE-SIS	DETECCION OPORTUNA: DE DIABETES E HIPERTENSION (PRUEBA RAPIDA)	DETECCION OPORTUNA DE DIABETES E HIPERTENSION												TOTAL 2021
		ENE	FEB	MAR	ABR	MAY	JUN	JUL	AGO	SEP	OCT	NOV	DIC	
DET 01	DM MUJER POSITIVA	23	28	29	12	71	41	72	38	49	64	104	36	567
DET 25	DM HOMBRE POSITIVO	22	18	19	21	36	31	44	26	36	36	92	28	409
DET 50	DM MUJER (NEGATIVA)	0	0	0	0	0	0	0	0	0	0	0	0	0
DET 58	DM HOMBRE (NEGATIVO)	0	0	0	0	0	0	0	0	0	0	0	0	0
DET 02	HTA MUJER POSITIVA	5	11	17	17	34	26	21	22	15	12	17	20	217
DET 51	HTA MUJER (NEGATIVA)	0	0	0	0	0	0	0	0	0	0	0	0	0
DET 26	HTA HOMBRE POSITIVO	7	8	11	14	12	12	13	11	10	12	15	13	138
DET 59	HTA HOMBRE (NEGATIVO)	0	0	0	0	0	0	0	0	0	0	0	0	0
	DESNUTRICIÓN HOMBRE POSITIVO	11	14	11	10	34	23	30	28	4	10	14	17	206
	DESNUTRICIÓN MUJER POSITIVA	13	16	17	10	39	25	33	50	17	17	24	14	275
DET 03	OBESIDAD MUJER POSITIVA	195	162	259	15	767	167	606	288	520	593	358	338	4268
DET 27	OBESIDAD HOMBRE POSITIVO	129	110	157	11	442	105	293	134	271	273	617	191	2733
TOTALES		405	367	520	110	1435	430	1112	597	922	1017	1241	657	8813
DETECCION OPORTUNA DE CACU	NEGATIVO A CANCER	0	0	0	0	0	0	0	0	0	0	0	0	0
	NEG. C/PROCESO INFLAMATORIO	0	0	0	0	0	0	0	0	0	0	0	0	0
	DISPLASIA LEVE NIC1	1	5	0	0	7	3	0	0	0	0	0	0	16
	DISPLASIA MODERADA NIC2	0	0	0	0	0	0	0	0	0	0	0	0	0
	DISPLASIA SEVERA NIC3	0	0	0	0	0	0	0	0	0	0	0	0	0
	CANCER IN SITU NIC 3	0	0	0	0	0	0	0	0	0	0	0	0	0
	ASESORIAS A PACIENTES	0	0	0	0	0	0	0	0	0	0	0	0	0
	RESULTADOS A PACIENTES	0	0	0	0	0	0	0	0	0	0	0	0	0
	CACU	0	0	0	0	0	0	0	0	0	0	0	0	0
101	ESTUDIOS REALIZADOS DE VPH	0	0	0	0	0	0	0	0	0	0	0	0	0
101	PROBABLE VPH (citología)	0	0	0	0	0	0	0	0	0	0	0	0	0
EXPLOR. MAMA	HIBRIDOS POS. VPH ALTO RIESGO	0	0	0	0	0	0	0	0	0	0	0	0	0
	EXAMENES REALIZADOS	0	0	0	0	0	0	0	0	0	0	0	0	0
	PERSONAS SOSPECHOSAS	0	0	0	0	0	0	0	0	0	0	0	0	0
TOTAL DE ESTUDIOS REALIZADOS		1	5	0	0	7	3	0	0	0	0	0	0	16

¹Fuente: Jefatura de la Unidad Hospitalaria de Vigilancia Epidemiológica



**DIVISIÓN SERVICIOS AUX. DX Y TRATAMIENTO / UNIDAD DE VIGILANCIA EPIDEMIOLÓGICA
HOSPITALARIA Y MEDICINA PREVENTIVA**

Programas Especiales¹

ANTIGUO HOSPITAL CIVIL "FRAY ANTONIO ALCALDE"														
PRODUCTIVIDAD DE MEDICINA PREVENTIVA / UNIDAD DE VIGILANCIA EPIDEMIOLOGICA														
TABLA 11 PROCESO DE VIGILANCIA EPIDEMIOLÓGICA; PROGRAMAS ESPECIALES														
2021														
CLAVES: SISPA	PROGRAMAS ESPECIALES: NEUROINFECCIÓN	DISTRIBUCIÓN MENSUAL 2021												TOTAL 2021
		ENE	FEB	MAR	ABR	MAY	JUN	JUL	AGO	SEP	OCT	NOV	DIC	
	ENCEFALITIS VIRAL	0	0	0	0	0	0	0	0	0	0	0	0	0
	MENINGITIS VIRAL	0	0	0	0	0	0	0	0	0	0	0	0	0
	FIEBRE DEL OESTE DEL NILO	0	0	0	0	0	0	0	0	0	0	0	0	0
	ENCEFALITIS EQUINA VENEZOLANA	0	0	0	0	0	0	0	0	0	0	0	0	0
	MENINGOENCEFALITIA POR AMEBA VIDA LIBRE	0	0	0	0	0	0	0	0	0	0	0	0	0
	MENINGITIS BACTERIANA	0	0	0	0	0	0	0	0	0	0	0	0	0
	CISTICERCOSIS	0	0	0	0	0	0	0	0	0	0	0	0	0
	NEUROSIFILIS	0	0	0	0	0	0	0	0	0	0	0	0	0
	ENCEFALITIS POR RABIA	0	0	0	0	0	0	0	0	0	0	0	0	0
CLAVES: SISPA	FARMACOVIGILANCIA: EVENTOS SUPUESTAMENTE ASOCIADOS A VACUNACIÓN E INMUNIZACIONES	DISTRIBUCIÓN MENSUAL 2021												TOTAL 2021
		ENE	FEB	MAR	ABR	MAY	JUN	JUL	AGO	SEP	OCT	NOV	DIC	
	ESAVI LEVE - VACUNAS	0	0	0	0	0	0	0	0	0	0	0	0	0
	ESAVI MODERADO - VACUNAS	0	0	0	0	0	0	0	0	0	2	0	0	2
	ESAVI GRAVE - VACUNAS	0	0	0	0	0	0	0	0	0	0	0	0	0
	ESAVI LEVE - SUEROS	0	0	0	0	0	0	0	0	0	0	0	0	0
	ESAVI MODERADO - SUEROS	0	0	0	0	0	0	0	0	0	0	0	0	0
	ESAVI GRAVE - SUEROS	0	0	0	0	0	0	0	0	0	0	0	0	0
TOTAL DE CASOS		0	0	0	0	0	0	0	0	0	2	0	0	2

¹Fuente: Jefatura de la Unidad Hospitalaria de Vigilancia Epidemiológica