



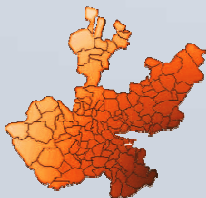
Presupuesto de Ingresos 2010

CONCEPTO	IMPORTE
TRANSFERENCIAS, SUBSIDIOS Y OTRAS AYUDAS	
SUBSIDIO ESTATAL	
Nomina (Capítulo 1000)	1,027,901.96
Operación (Capítulo 2000, 3000 y 5000)	320,046.59
Instituto de Pensiones	81,482.01
SUBSIDIO FEDERAL	
Nomina (Capítulo 1000)	547,098.04
Variaciones y ampliaciones sobre nomina (Capítulo 1000)	-
TOTAL TRANSFERENCIAS, SUBSIDIOS Y OTRAS AYUDAS	1,976,528.60
SALDO PRESUPUESTAL COMPROMETIDO ejercicio anterior	110,921.19
PARTICIPACIONES Y APORTACIONES saldo por cobrar del ejercicio anterior	
Convenio Seguro Popular	66,782.67
Convenio Gastos Catastróficos	58,869.51
OTROS INGRESOS (Proyección 2010)	
INGRESOS PROPIOS	
Cuotas de Recuperación	110,000.00
Productos Financieros	6,486.37
Donativos	-
SUBSIDIO ESTATAL	
MULTAS FISCALES	
Operación (Capítulo 2000, 3000 y 5000)	30,000.00
Instituto de Pensiones	10,000.00
Convenio Seguro Popular	270,000.00
SUBSIDIO FEDERAL	
Convenio Gastos Catastróficos	140,000.00
DEUDA PÚBLICA POR PRESTAMO SIMPLE	80,000.00
TOTAL DE PRESUPUESTO DE INGRESOS 2010	2,859,588.34
TRANSFERENCIAS A FIDEICOMISOS, MANDATOS Y ANALOGOS	
SUBSIDIO ESTATAL	
Aportación al Fideicomiso de Pensionados y Jubilados	180,000.00
PRESUPUESTO PENSIONADOS Y JUBILADOS 2010	180,000.00

- 1) Se modifica la proyección del ingreso de conformidad a la tendencia en la prestación de los servicios por dicho concepto.
- 2) resultará difícil recuperar el recurso de dicha proyección en este propio ejercicio debido al tiempo que lleva el proceso de comprobación ante la Comisión Nacional de Protección en Salud.

* ESTRUCTURA DE CONCEPTOS EN CONFORMIDAD CON LINEAMIENTOS DEL "CONAC"

* PROPUESTA CONCENSADA ENTRE CONTRALORIA DEL ESTADO, SECRETARIA DE FINANZAS Y HCG



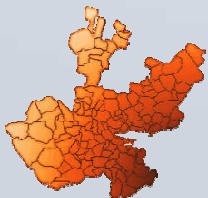
CIFRAS EN MILES DE PESOS



Distribución del Presupuesto 2010 por Capítulo y Partida Objeto del Gasto – Fuente de Financiamiento



Partida	Descripción	Subsidio Estatal	Subsidio Federal (Ramo 33)	Saldo Ptal. Comprometido	Convenios G.C. y S.P (Ejer. Ant.)	Multas Fiscales	Cuotas de Recuperación	Convenio Seguro Popular	Convenio Gastos Catastróficos	Otros Ingresos	Presupuesto 2010
Servicios Personales											
1101	Sueldo base	320,386.06	142,094.67	-	-	-	-	-	-	-	462,480.74
1104	Sobresueldos	44,781.09	-	-	-	-	-	-	-	-	44,781.09
1105	Demás percep. y gratif. anual	21,785.31	350,664.42	-	-	-	-	-	-	-	372,449.73
1204	Salarios al personal eventual	377,428.37	-	-	-	-	-	-	-	-	377,428.37
1301	Prima por años de servicios	4,509.16	-	-	-	-	-	-	-	-	4,509.16
1303	Previsión social múltiple	227.71	8,607.94	-	-	-	-	-	-	-	8,835.65
1311	Prima vacacional y dominical	6,003.47	9,922.60	-	-	-	-	-	-	-	15,926.06
1312	Aguinaldo	30,833.61	20,876.04	-	-	-	-	-	-	-	51,709.64
1315	Horas extraordinarias	2,666.88	-	-	-	-	-	-	-	-	2,666.88
1401	Cuotas a pensiones	33,565.03	-	-	-	-	-	-	-	-	33,565.03
1402	Cuotas vivienda	20,139.02	-	-	-	-	-	-	-	-	20,139.02
1403	Cuotas seguro de vida	11,330.31	-	-	-	-	-	-	-	-	11,330.31
1405	Cuotas ahorro para el retiro	13,349.22	-	-	-	-	-	-	-	-	13,349.22
1502	Estímulos al personal	38,139.91	-	-	-	-	-	-	-	-	38,139.91
1601	Ayuda para despensa	848.60	8,666.56	-	-	-	-	-	-	-	9,515.15
1602	Ayuda para pasajes	520.24	6,265.82	-	-	-	-	-	-	-	6,786.07
1603	Otras Ayudas	75,716.08	-	-	-	-	-	-	-	-	75,716.08
1701	Impacto al salario en el año	-	-	-	-	-	-	-	-	-	-
1702	Otras medidas laborales	25,671.88	-	-	-	-	-	-	-	-	25,671.88
Total Capítulo 1000:		1,027,901.96	547,098.04	-	-	-	-	-	-	-	1,575,000.00

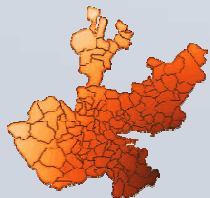




Distribución del Presupuesto 2010 por Capítulo y Partida Objeto del Gasto – Fuente de Financiamiento



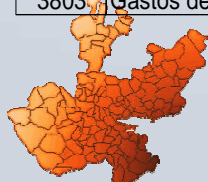
Partida	Descripción	Subsidio Estatal	Subsidio Federal (Ramo 33)	Saldo Ptal. Comprometido	Convenios G.C. y S.P. (Ejer. Ant.)	Multas Fiscales	Cuotas de Recuperación	Convenio Seguro Popular	Convenio Gastos Catastróficos	Otros Ingresos	Presupuesto 2010
Materiales y suministros											
2101	Material de oficina	850.00	-	-	1,076.82	-	264.04	-	-	-	2,190.86
2102	Material de limpieza	100.00	-	-	1,300.00	-	8,660.46	-	-	-	10,060.46
2103	Material didáctico	400.00	-	2.42	500.00	-	-	-	-	-	902.42
2105	Mat. de impresión y reproduc.	50.00	-	-	50.10	-	11.56	-	-	-	111.66
2106	Mat. de equipo de computo	800.00	-	-	1,200.00	-	1,158.28	-	-	-	3,158.28
2201	Alimentación Servid. Públicos	250.00	-	-	100.00	-	-	-	-	-	350.00
2202	Alimentación para internos	-	-	-	15,419.54	-	7,934.10	-	-	-	23,353.64
2204	Utensilios para alimentación	10.00	-	-	754.83	-	186.05	-	-	-	950.88
2302	Refac. y accesorios menores	150.00	-	-	2,300.00	-	12,123.29	-	-	-	14,573.29
2401	Mat. construcción y reparación	-	-	-	600.86	-	15.36	-	-	-	616.22
2402	Estructuras y manufacturas	5.00	-	-	1,003.31	-	49.75	-	-	-	1,058.06
2403	Materiales complementarios	20.00	-	-	150.00	-	-	-	-	-	170.00
2404	Material eléctrico	35.00	-	-	1,559.18	-	81.53	-	-	-	1,675.71
2501	Sustancias químicas	-	-	-	150.00	-	2.52	-	-	-	152.52
2503	Medicinas y p. farmacéuticos	160,000.00	-	10,186.80	-	-	-	57,316.98	50,000.00	-	277,503.79
2506	Mat. y suministros médicos	-	-	-	11,755.89	-	-	89,681.04	28,695.22	-	130,132.15
2507	Mat. y suministros laboratorio	99,010.00	-	18,739.20	-	-	-	35,000.00	61,034.71	-	213,783.91
2601	Combustibles	400.00	-	-	1,019.64	-	9,848.83	-	-	-	11,268.47
2602	Lubricantes y aditivos	-	-	-	50.00	-	-	-	-	-	50.00
2701	Vestuario, uniformes y blancos	645.00	-	-	3,500.00	-	4,497.18	-	-	-	8,642.18
2702	Prendas de protección	5.00	-	-	200.00	-	-	-	-	-	205.00
Total Capítulo 2000:		262,730.00	-	28,928.42	42,690.18	-	44,832.94	181,998.03	139,729.93	-	700,909.50





Distribución del Presupuesto 2010 por Capítulo y Partida Objeto del Gasto – Fuente de Financiamiento

Partida	Descripción	Subsidio Estatal	Subsidio Federal (Ramo 33)	Saldo Ptal. Comprometido	Convenios G.C. y S.P. (Ejer. Ant.)	Multas Fiscales	Cuotas de Recuperación	Convenio Seguro Popular	Convenio Gastos Catastróficos	Otros Ingresos	Presupuesto 2010
Servicios Generales											
3101	Servicio postal	20.00	-	-	10.00	-	-	-	-	-	30.00
3103	Servicio telefónico	4,000.00	-	-	1,038.87	-	-	-	-	-	5,038.87
3104	Servicio de energía eléctrica	-	-	-	8,852.94	-	-	-	-	-	8,852.94
3203	Arrendamiento de maquinaria	400.00	-	-	350.00	-	1,105.74	-	-	-	1,855.74
3207	Subrogaciones	8,917.99	-	22,497.22	37,694.41	30,000.00	5,045.42	38,988.50	270.07	-	143,413.60
3301	Servicios de asesoría	1,400.00	-	145.36	455.59	-	111.21	-	-	65.71	2,177.87
3302	Capacitación institucional	700.00	-	-	650.00	-	725.48	-	-	71.30	2,146.78
3304	Capacitación especializada	700.00	-	-	50.00	-	-	-	-	-	750.00
3401	Almacenaje, embalaje y envase	100.00	-	-	20.00	-	-	-	-	-	120.00
3402	Fletes y maniobras	-	-	-	-	-	10.00	-	-	-	10.00
3403	Servicios de Vigilancia	-	-	-	890.66	-	17,928.92	-	-	-	18,819.59
3404	Seguros	30.00	-	-	20.00	-	20.00	-	-	-	70.00
3405	Intereses, otros ser. bancarios	30.00	-	-	-	-	90.00	-	-	-	120.00
3408	Otros Impuestos y derechos	45.00	-	-	50.00	-	20.00	-	-	-	115.00
3501	Mant. de mobiliario y equipo	25.00	-	-	300.00	-	-	-	-	-	325.00
3502	Mant. de equipo de computo	250.00	-	-	400.00	-	-	-	-	-	650.00
3503	Mant. maquinaria y transporte	50.00	-	-	200.00	-	-	-	-	-	250.00
3504	Mant. de instalaciones fijas	80.00	-	49,686.09	8,254.07	-	19,185.67	-	-	5,976.22	83,182.05
3506	Mant. maquinaria específica	-	-	-	8,700.00	-	3,331.93	14,943.71	-	-	26,975.63
3507	Ser. lavan., limp., hig. y fumig.	18.68	-	-	-	-	9,585.32	34,069.77	-	-	43,673.78
3601	Gtos. Difusión y publicaciones	371.32	-	-	50.00	-	-	-	-	-	421.32
3602	Impresiones papelería oficial	600.00	-	-	1,522.72	-	382.25	-	-	-	2,504.96
3604	Servicio telecomunicaciones	50.00	-	-	-	-	-	-	-	-	50.00
3701	Pasajes	400.00	-	-	504.06	-	-	-	-	-	904.06
3702	Viáticos	150.00	-	-	252.57	-	-	-	-	-	402.57
3802	Congresos y exposiciones	800.00	-	-	150.00	-	-	-	-	-	950.00
3803	Gastos de representación	350.00	-	-	10.00	-	-	-	-	-	360.00
Total Capítulo 3000:		19,487.99	-	72,328.66	70,425.89	30,000.00	57,541.94	88,001.97	270.07	6,113.23	344,169.75



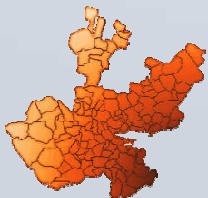
CIFRAS EN MILES DE PESOS



Distribución del Presupuesto 2010 por Capítulo y Partida Objeto del Gasto – Fuente de Financiamiento



Partida	Descripción	Subsidio Estatal	Subsidio Federal (Ramo 33)	Saldo Ptal. Comprometido	Convenios G.C. y S.P (Ejer. Ant.)	Multas Fiscales	Cuotas de Recuperación	Convenio Seguro Popular	Convenio Gastos Catastróficos	Otros Ingresos	Presupuesto 2010
Bienes muebles e inmuebles											
5101	Mobiliario	100.00	-	-	1,102.33	-	10.10	-	-	-	1,212.42
5102	Equipo de oficina	800.00	-	603.70	1,000.16	-	23.05	-	-	-	2,426.91
5202	Maquinaria y eq. industrial	-	-	-	1,000.00	-	-	-	-	-	1,000.00
5204	Equipo de telefonía y telecom.	500.00	-	-	100.00	-	-	-	-	-	600.00
5205	Maquinaria y eq. electrónico	100.00	-	-	700.00	-	1,304.92	-	-	-	2,104.92
5206	Equipo de computación	9,461.93	-	-	100.00	-	53.96	-	-	373.14	9,989.03
5207	Maquinaria y equipo diverso	100.00	-	-	500.00	-	-	-	-	-	600.00
5301	Vehículos y equipo terrestre	100.00	-	-	-	-	-	-	-	-	100.00
5401	Equipo médico y de lab.	26,666.67	-	-	2,001.02	-	3,800.55	-	-	80,000.00	112,468.24
5402	Instrumental médico y de lab.	-	-	3,031.49	6,031.52	-	2,307.63	-	-	-	11,370.64
Total Capítulo 5000:		37,828.60	-	3,635.19	12,535.03	-	7,500.20	-	-	80,373.14	141,872.16
Inversión Pública del Estado											
6121	Infraestructura Servicios Salud	-	-	6,028.92	1.09	-	124.91	-	-	-	6,154.91
Total Nómina:		1,027,901.96	547,098.04	-	-	-	-	-	-	-	1,575,000.00
Total Gastos de Operación:		320,046.59	-	110,921.19	125,652.18	30,000.00	110,000.00	270,000.00	140,000.00	86,486.37	1,193,106.32
Total Instituto de Pensiones:		81,482.01	-	-	-	10,000.00	-	-	-	-	91,482.01
Gran Total:		1,429,430.56	547,098.04	110,921.19	125,652.18	40,000.00	110,000.00	270,000.00	140,000.00	86,486.37	2,859,588.34



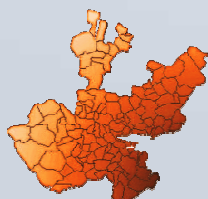


Avance Presupuestal 2010 por Capítulo de Gasto

Concepto	Presupuesto 2010	Ejercido 30/09/10	Comprometido	Por Pagar 30/09/10	Aplicado	Saldo Presupuestal 30/09/10
Servicios Personales	1,575,000.00	1,098,716.50	538,135.07	-	1,636,851.56	- 61,851.56
Materiales y Suministros	700,909.50	438,092.23	47,426.19	286,781.64	772,300.06	- 71,390.56
Servicios Generales	344,169.75	208,624.28	59,063.99	99,423.04	367,111.32	- 22,941.57
Bienes Muebles e Inmuebles	141,872.16	20,191.98	80,486.31	16,748.15	117,426.44	24,445.72
Inversión Pública del Estado	6,154.91	5,285.09	869.82	-	6,154.91	-
Instituto de Pensiones	91,482.01	71,092.85	20,389.16	-	91,482.01	-
Total General	2,859,588.34	1,842,002.94	746,370.54	402,952.83	2,991,326.31	- 131,737.97

Deuda documentada de ejercicio 2009, actualizada a septiembre 2010 que afecta a este ejercicio.

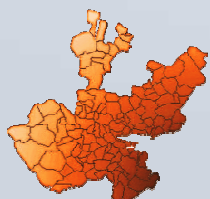
370,249.21	5,954.58	49,119.50	425,323.30
------------	----------	-----------	------------





Avance Presupuestal 2010 por Partida de Gasto

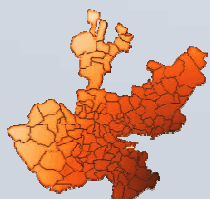
Partida	Descripción	Presupuesto 2010	Ejercido 30/09/10	Comprometido	Por Pagar 30/09/10	Aplicado	Saldo Presupuestal 30/09/10
Servicios Personales							
1101	Sueldo base	462,480.74	349,868.66	118,270.27	-	468,138.93	- 5,658.19
1104	Sobresueldos	44,781.09	32,462.50	11,973.07	-	44,435.57	345.51
1105	Demás percep. y gratif. anual	372,449.73	287,098.27	92,517.97	-	379,616.24	- 7,166.52
1204	Salarios al personal eventual	377,428.37	267,832.36	127,152.04	-	394,984.40	- 17,556.03
1301	Prima por años de servicios	4,509.16	3,349.18	1,165.83	-	4,515.01	- 5.85
1303	Previsión social múltiple	8,835.65	6,427.28	2,151.66	-	8,578.94	256.71
1311	Prima vacacional y dominical	15,926.06	8,703.62	11,460.08	-	20,163.70	- 4,237.63
1312	Aguinaldo	51,709.64	24,948.45	28,051.51	-	52,999.96	- 1,290.32
1315	Horas extraordinarias	2,666.88	256.88	5.52	-	262.41	2,404.48
1401	Cuotas a pensiones	33,565.03	29,211.72	11,877.76	-	41,089.48	- 7,524.45
1402	Cuotas vivienda	20,139.02	14,606.09	5,939.00	-	20,545.09	- 406.08
1403	Cuotas seguro de vida	11,330.31	-	9,144.93	-	9,144.93	2,185.38
1405	Cuotas ahorro para el retiro	13,349.22	9,676.27	3,083.89	-	12,760.16	589.06
1502	Estímulos al personal	38,139.91	17,076.98	30,155.56	-	47,232.54	- 9,092.62
1601	Ayuda para despensa	9,515.15	7,197.45	2,397.30	-	9,594.75	- 79.59
1602	Ayuda para pasajes	6,786.07	7,326.46	3,123.92	-	10,450.38	- 3,664.32
1603	Otras Ayudas	75,716.08	25,422.53	57,957.55	-	83,380.08	- 7,664.00
1701	Impacto al salario en el año	-	-	-	-	-	-
1702	Otras medidas laborales	25,671.88	7,251.79	21,707.20	-	28,958.98	- 3,287.10
Total Capítulo 1000:		1,575,000.00	1,098,716.50	538,135.07	-	1,636,851.56	- 61,851.56





Avance Presupuestal 2010 por Partida de Gasto

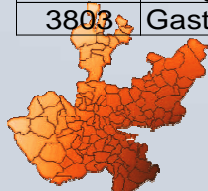
Partida	Descripción	Presupuesto 2010	Ejercido 30/09/10	Comprometido	Por Pagar 30/09/10	Aplicado	Saldo Presupuestal 30/09/10
Materiales y suministros							
2101	Material de oficina	2,190.86	1,489.80	83.61	744.83	2,318.24	- 127.38
2102	Material de limpieza	10,060.46	7,711.41	331.63	4,874.91	12,917.95	- 2,857.49
2103	Material didáctico	902.42	52.24	-	9.33	61.57	840.84
2105	Mat. de impresión y reproduc.	111.66	78.89	-	8.86	87.75	23.91
2106	Mat. de equipo de computo	3,158.28	3,074.24	158.25	929.16	4,161.65	- 1,003.37
2201	Alimentación Servid. Públicos	350.00	265.16	-	3.48	268.64	81.36
2202	Alimentación para internos	23,353.64	18,949.76	2,779.78	9,586.68	31,316.22	- 7,962.57
2204	Utensilios para alimentación	950.88	821.86	71.18	402.31	1,295.34	- 344.46
2302	Refac. y accesorios menores	14,573.29	10,517.14	1,314.44	3,848.92	15,680.49	- 1,107.20
2401	Mat. construcción y reparación	616.22	787.66	28.07	32.61	848.34	- 232.12
2402	Estructuras y manufacturas	1,058.06	1,085.15	6.27	123.03	1,214.45	- 156.39
2403	Materiales complementarios	170.00	144.01	-	-	144.01	25.99
2404	Material eléctrico	1,675.71	1,886.37	57.24	380.91	2,324.52	- 648.81
2501	Sustancias químicas	152.52	53.97	7.68	28.39	90.04	62.48
2503	Medicinas y p. farmacéuticos	277,503.79	170,033.79	27,825.79	109,177.42	307,037.00	- 29,533.21
2506	Mat. y suministros médicos	130,132.15	77,300.91	6,378.00	66,207.23	149,886.13	- 19,753.98
2507	Mat. y suministros laboratorio	213,783.91	131,378.12	5,006.89	87,269.02	223,654.04	- 9,870.13
2601	Combustibles	11,268.47	5,884.55	2,665.27	1,245.51	9,795.33	1,473.14
2602	Lubricantes y aditivos	50.00	39.41	-	13.78	53.19	- 3.19
2701	Vestuario, uniformes y blancos	8,642.18	6,498.27	712.09	1,884.65	9,095.01	- 452.83
2702	Prendas de protección	205.00	39.55	-	10.61	50.16	154.84
Total Capítulo 2000:		700,909.50	438,092.23	47,426.19	286,781.64	772,300.06	- 71,390.56





Avance Presupuestal 2010 por Partida de Gasto

Partida	Descripción	Presupuesto 2010	Ejercido 30/09/10	Comprometido	Por Pagar 30/09/10	Aplicado	Saldo Presupuestal 30/09/10
Servicios Generales							
3101	Servicio postal	30.00	12.43	-	-	12.43	17.57
3103	Servicio telefónico	5,038.87	5,079.20	-	-	5,079.20	40.32
3104	Servicio de energía eléctrica	8,852.94	14,220.37	-	-	14,220.37	5,367.44
3203	Arrendamiento de maquinaria	1,855.74	1,675.32	372.61	481.06	2,528.98	673.24
3207	Subrogaciones	143,413.60	95,385.60	99.95	70,921.89	166,407.44	22,993.83
3301	Servicios de asesoría	2,177.87	1,536.51	46.40	74.82	1,657.73	520.13
3302	Capacitación institucional	2,146.78	815.32	228.74	1,084.73	2,128.79	17.99
3304	Capacitación especializada	750.00	317.74	-	2.12	319.86	430.14
3401	Almacenaje, embalaje y envase	120.00	20.31	-	41.77	62.08	57.92
3402	Fletes y maniobras	10.00	31.66	-	-	31.66	21.66
3403	Servicios de Vigilancia	18,819.59	9,108.30	5,085.97	4,619.59	18,813.86	5.73
3404	Seguros	70.00	28.19	-	-	28.19	41.81
3405	Intereses, otros ser. bancarios	120.00	73.78	-	-	73.78	46.22
3408	Otros Impuestos y derechos	115.00	90.05	-	-	90.05	24.95
3501	Mant. de mobiliario y equipo	325.00	193.91	-	31.44	225.35	99.65
3502	Mant. de equipo de computo	650.00	150.27	-	29.23	179.50	470.50
3503	Mant. maquinaria y transporte	250.00	100.16	-	14.63	114.79	135.21
3504	Mant. de instalaciones fijas	83,182.05	45,542.48	33,344.35	1,770.30	80,657.12	2,524.93
3506	Mant. maquinaria específica	26,975.63	11,967.10	6,748.40	10,855.75	29,571.24	2,595.61
3507	Ser. lavan., limp., hig. y fumig.	43,673.78	18,918.14	13,002.77	8,312.32	40,233.23	3,440.55
3601	Gtos. Difusión y publicaciones	421.32	276.95	-	96.88	373.83	47.48
3602	Impresiones papelería oficial	2,504.96	1,477.67	134.81	1,074.66	2,687.15	182.18
3604	Servicio telecomunicaciones	50.00	29.91	-	-	29.91	20.09
3701	Pasajes	904.06	488.32	-	10.87	499.19	404.87
3702	Viáticos	402.57	267.50	-	-	267.50	135.07
3802	Congresos y exposiciones	950.00	768.30	-	-	768.30	181.70
3803	Gastos de representación	360.00	48.80	-	0.99	49.78	310.22
Total Capítulo 3000:		344,169.75	208,624.28	59,063.99	99,423.04	367,111.32	22,941.57



CIFRAS EN MILES DE PESOS



Avance Presupuestal 2010 por Partida de Gasto

Partida	Descripción	Presupuesto 2010	Ejercido 30/09/10	Comprometido	Por Pagar 30/09/10	Aplicado	Saldo Presupuestal 30/09/10
Bienes muebles e inmuebles							
5101	Mobiliario	1,212.42	1,005.93	8.31	576.88	1,591.12	- 378.70
5102	Equipo de oficina	2,426.91	706.49	642.71	111.33	1,460.52	966.38
5202	Maquinaria y eq. industrial	1,000.00	-	-	-	-	1,000.00
5204	Equipo de telefonía y telecom.	600.00	46.42	69.60	-	116.02	483.98
5205	Maquinaria y eq. electrónico	2,104.92	858.17	601.37	-	1,459.54	645.38
5206	Equipo de computación	9,989.03	8,510.94	393.16	311.53	9,215.62	773.41
5207	Maquinaria y equipo diverso	600.00	-	-	-	-	600.00
5301	Vehículos y equipo terrestre	100.00	-	-	-	-	100.00
5401	Equipo médico y de lab.	112,468.24	1,981.75	78,514.17	12,091.56	92,587.47	19,880.76
5402	Instrumental médico y de lab.	11,370.64	7,082.28	257.01	3,656.85	10,996.14	374.51
Total Capítulo 5000:		141,872.16	20,191.98	80,486.31	16,748.15	117,426.44	24,445.72
Inversión Pública del Estado							
6121	Infraestructura Servicios Salud	6,154.91	5,285.09	869.82	-	6,154.91	-
Total Nómina:		1,575,000.00	1,098,716.50	538,135.07	-	1,636,851.56	- 61,851.56
Total Gastos de Operación:		1,193,106.32	672,193.59	187,846.32	402,952.83	1,262,992.73	- 69,886.41
Total Instituto de Pensiones:		91,482.01	71,092.85	20,389.16	-	91,482.01	-
Gran Total:		2,859,588.34	1,842,002.94	746,370.54	402,952.83	2,991,326.31	- 131,737.97

