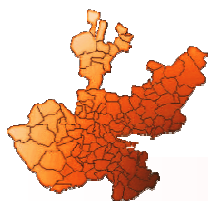


## Presupuesto de Ingresos 2010

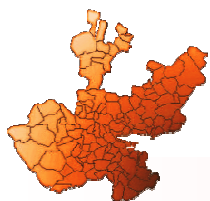
CONCEPTO	IMPORTE
<b>SALDO INICIAL 2010</b>	
SALDO PRESUPUESTAL	33,057.05
SALDO EN CAJA 2010	77,906.93
<b>SUB-TOTAL 1</b>	<b>110,963.98</b>
<b>APORTACIÓN ESTATAL</b>	
GASTOS DE NÓMINA Y OPERACIÓN	1,347,948.55
INSTITUTO DE PENSIONES	81,482.01
<b>SUB-TOTAL 2</b>	<b>1,429,430.56</b>
<b>APORTACIÓN FEDERAL (RAMO 33)</b>	
<b>SUB-TOTAL 3</b>	<b>547,098.04</b>
POR COBRAR A GASTOS CATASTROFICOS 2009	46,934.02
POR COBRAR A SEGURO POPULAR 2009	42,085.79
<b>SUB-TOTAL 4</b>	<b>89,019.81</b>
MULTAS FISCALES PARA OPERACIÓN	30,000.00
MULTAS FISCALES PARA SISTEMA DE PENSIONES	10,000.00
CUOTAS DE RECUPERACION	110,000.00
SEGURO POPULAR	170,000.00
GASTOS CATASTROFICOS	120,000.00
<b>SUB-TOTAL 5</b>	<b>440,000.00</b>
<b>OTROS INGRESOS</b>	
PRESTAMO SIMPLE	80,000.00
PRODUCTOS FINANCIEROS	137.01
<b>SUB-TOTAL 6</b>	<b>80,137.01</b>
<b>SUMA EL PRESUPUESTO 2010</b>	<b>2,696,649.40</b>
APORTACIÓN AL FIDEICOMISO DE PENSIONADOS Y JUBILADOS	180,000.00
<b>PRESUPUESTO PENSIONADOS Y JUBILADOS</b>	<b>180,000.00</b>

CIFRAS EN MILES DE PESOS



## *Distribución del Presupuesto 2010 por Capítulo y Partida Objeto del Gasto – Fuente de Financiamiento*

Partida	Descripción	Saldo Inicial 2010	Aportación Estatal	Ramo 33	Por Cobrar G.C. y S.P 2009	Multas Fiscales	Cuotas de Recuperación	Seguro Popular	Gastos Catastróficos	Otros Ingresos	Presupuesto 2010
<b>Servicios Personales</b>											
1101	Sueldo base	-	320,386.06	142,094.67	-	-	-	-	-	-	462,480.74
1104	Sobresueldos	-	44,781.09	-	-	-	-	-	-	-	44,781.09
1105	Demás percep. y gratif. anual	-	21,785.31	350,664.42	-	-	-	-	-	-	372,449.73
1204	Salarios al personal eventual	-	377,428.37	-	-	-	-	-	-	-	377,428.37
1301	Prima por años de servicios	-	4,509.16	-	-	-	-	-	-	-	4,509.16
1303	Previsión social múltiple	-	227.71	8,607.94	-	-	-	-	-	-	8,835.65
1311	Prima vacacional y dominical	-	6,003.47	9,922.60	-	-	-	-	-	-	15,926.06
1312	Aguinaldo	-	30,833.61	20,876.04	-	-	-	-	-	-	51,709.64
1315	Horas extraordinarias	-	2,666.88	-	-	-	-	-	-	-	2,666.88
1401	Cuotas a pensiones	-	33,565.03	-	-	-	-	-	-	-	33,565.03
1402	Cuotas vivienda	-	20,139.02	-	-	-	-	-	-	-	20,139.02
1403	Cuotas seguro de vida	-	11,330.31	-	-	-	-	-	-	-	11,330.31
1405	Cuotas ahorro para el retiro	-	13,349.22	-	-	-	-	-	-	-	13,349.22
1502	Estímulos al personal	-	38,139.91	-	-	-	-	-	-	-	38,139.91
1601	Ayuda para despensa	-	848.60	8,666.56	-	-	-	-	-	-	9,515.15
1602	Ayuda para pasajes	-	520.24	6,265.82	-	-	-	-	-	-	6,786.07
1603	Otras Ayudas	-	75,716.08	-	-	-	-	-	-	-	75,716.08
1701	Impacto al salario en el año	-	-	-	-	-	-	-	-	-	-
1702	Otras medidas laborales	-	25,671.88	-	-	-	-	-	-	-	25,671.88
Total Capítulo 1000:		-	1,027,901.96	547,098.04	-	-	-	-	-	-	1,575,000.00

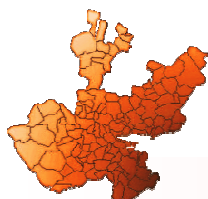


**CIFRAS EN MILES DE PESOS**



## *Distribución del Presupuesto 2010 por Capítulo y Partida Objeto del Gasto – Fuente de Financiamiento*

Partida	Descripción	Saldo Inicial 2010	Aportación Estatal	Ramo 33	Por Cobrar G.C. y S.P 2009	Multas Fiscales	Cuotas de Recuperación	Seguro Popular	Gastos Catastróficos	Otros Ingresos	Presupuesto 2010
<b>Materiales y suministros</b>											
2101	Material de oficina	-	850.00	-	1,076.82	-	264.04	-	-	-	2,190.86
2102	Material de limpieza	-	100.00	-	2,000.00	-	8,660.46	-	-	-	10,760.46
2103	Material didáctico	4.68	400.00	-	500.00	-	-	-	-	-	904.68
2105	Mat. de impresión y reproduc.	-	50.00	-	50.10	-	11.56	-	-	-	111.66
2106	Mat. de equipo de computo	-	800.00	-	700.00	-	1,008.28	-	-	-	2,508.28
2201	Alimentación Servid. Públicos	-	250.00	-	100.00	-	-	-	-	-	350.00
2202	Alimentación para internos	-	-	-	12,619.54	-	7,334.10	-	-	-	19,953.64
2204	Utensilios para alimentación	-	10.00	-	754.83	-	186.05	-	-	-	950.88
2302	Refac. y accesorios menores	-	150.00	-	500.00	-	8,923.29	-	-	-	9,573.29
2401	Mat. construcción y reparación	-	-	-	500.86	-	15.36	-	-	-	516.22
2402	Estructuras y manufacturas	-	5.00	-	1,003.31	-	49.75	-	-	-	1,058.06
2403	Materiales complementarios	-	20.00	-	50.00	-	-	-	-	-	70.00
2404	Material eléctrico	-	5.00	-	1,309.18	-	81.53	-	-	-	1,395.71
2501	Sustancias químicas	-	-	-	200.00	-	2.52	-	-	-	202.52
2503	Medicinas y p. farmacéuticos	-	160,000.00	-	-	-	2,808.63	22,316.98	40,000.00	-	225,125.61
2506	Mat. y suministros médicos	-	-	-	-	-	2,154.69	84,681.04	18,695.22	-	105,530.95
2507	Mat. y suministros laboratorio	29,000.00	99,010.00	-	-	-	-	-	61,034.71	-	189,044.71
2601	Combustibles	-	400.00	-	1,019.64	-	9,848.83	-	-	-	11,268.47
2602	Lubricantes y aditivos	-	-	-	-	-	-	-	-	-	-
2701	Vestuario, uniformes y blancos	-	645.00	-	100.00	-	3,273.86	-	-	-	4,018.86
2702	Prendas de protección	-	5.00	-	200.00	-	-	-	-	-	205.00
<b>Total Capítulo 2000:</b>		<b>29,004.68</b>	<b>262,700.00</b>	<b>-</b>	<b>22,684.29</b>	<b>-</b>	<b>44,622.94</b>	<b>106,998.03</b>	<b>119,729.93</b>	<b>-</b>	<b>585,739.87</b>

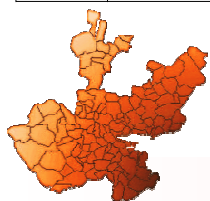


**CIFRAS EN MILES DE PESOS**



## *Distribución del Presupuesto 2010 por Capítulo y Partida Objeto del Gasto – Fuente de Financiamiento*

Partida	Descripción	Saldo Inicial 2010	Aportación Estatal	Ramo 33	Por Cobrar G.C. y S.P 2009	Multas Fiscales	Cuotas de Recuperación	Seguro Popular	Gastos Catastróficos	Otros Ingresos	Presupuesto 2010
<b>Servicios Generales</b>											
3101	Servicio postal	-	20.00	-	10.00	-	-	-	-	-	30.00
3103	Servicio telefónico	-	4,000.00	-	1,038.87	-	-	-	-	-	5,038.87
3104	Servicio de energía eléctrica	-	-	-	8,752.94	-	-	-	-	-	8,752.94
3203	Arrendamiento de maquinaria	-	400.00	-	100.00	-	605.74	-	-	-	1,105.74
3207	Subrogaciones	22,497.22	8,917.99	-	30,387.93	30,000.00	5,045.42	13,988.50	270.07	-	111,107.12
3301	Servicios de asesoría	111.80	1,400.00	-	105.59	-	1,111.21	-	-	65.71	2,794.31
3302	Capacitación institucional	-	700.00	-	50.00	-	575.48	-	-	71.30	1,396.78
3304	Capacitación especializada	-	700.00	-	50.00	-	-	-	-	-	750.00
3401	Almacenaje, embalaje y envase	-	100.00	-	-	-	-	-	-	-	100.00
3403	Servicios de Vigilancia	-	-	-	890.66	-	17,928.92	-	-	-	18,819.59
3404	Seguros	-	-	-	20.00	-	-	-	-	-	20.00
3408	Otros Impuestos y derechos	-	25.00	-	50.00	-	-	-	-	-	75.00
3501	Mant. de mobiliario y equipo	-	25.00	-	300.00	-	-	-	-	-	325.00
3502	Mant. de equipo de computo	-	250.00	-	400.00	-	-	-	-	-	650.00
3503	Mant. maquinaria y transporte	-	50.00	-	200.00	-	-	-	-	-	250.00
3504	Mant. de instalaciones fijas	49,603.75	80.00	-	3,254.07	-	8,185.67	-	-	-	61,123.49
3506	Mant. maquinaria específica	-	-	-	5,000.00	-	14,331.93	14,943.71	-	-	34,275.63
3507	Ser. lavan., limp., hig. y fumig.	-	-	-	1,100.00	-	9,585.32	34,069.77	-	-	44,755.09
3601	Gtos. Difusión y publicaciones	-	1,200.00	-	50.00	-	-	-	-	-	1,250.00
3602	Impresiones papelería oficial	-	600.00	-	1,522.72	-	382.25	-	-	-	2,504.96
3604	Servicio telecomunicaciones	-	50.00	-	-	-	-	-	-	-	50.00
3701	Pasajes	-	400.00	-	504.06	-	-	-	-	-	904.06
3702	Viáticos	-	150.00	-	252.57	-	-	-	-	-	402.57
3802	Congresos y exposiciones	-	800.00	-	150.00	-	-	-	-	-	950.00
3803	Gastos de representación	-	350.00	-	10.00	-	-	-	-	-	360.00
<b>Total Capítulo 3000:</b>		<b>72,212.77</b>	<b>20,217.99</b>	<b>-</b>	<b>54,199.40</b>	<b>30,000.00</b>	<b>57,751.94</b>	<b>63,001.97</b>	<b>270.07</b>	<b>137.01</b>	<b>297,791.16</b>

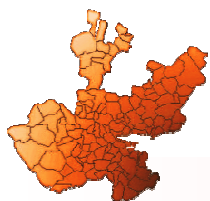


**CIFRAS EN MILES DE PESOS**



## *Distribución del Presupuesto 2010 por Capítulo y Partida Objeto del Gasto – Fuente de Financiamiento*

Partida	Descripción	Saldo Inicial 2010	Aportación Estatal	Ramo 33	Por Cobrar G.C. y S.P 2009	Multas Fiscales	Cuotas de Recuperación	Seguro Popular	Gastos Catastróficos	Otros Ingresos	Presupuesto 2010
<b>Bienes muebles e inmuebles</b>											
5101	Mobiliario	-	100.00	-	3,102.33	-	10.10	-	-	-	3,212.42
5102	Equipo de oficina	598.49	100.00	-	500.16	-	23.05	-	-	-	1,221.70
5202	Maquinaria y eq. industrial	-	-	-	2,500.00	-	-	-	-	-	2,500.00
5204	Equipo de telefonía y telecom.	-	500.00	-	100.00	-	-	-	-	-	600.00
5205	Maquinaria y eq. electrónico	-	100.00	-	1,400.00	-	1,304.92	-	-	-	2,804.92
5206	Equipo de computación	0.08	9,461.93	-	500.00	-	53.96	-	-	-	10,015.98
5207	Maquinaria y equipo diverso	-	100.00	-	1,000.00	-	-	-	-	-	1,100.00
5301	Vehículos y equipo terrestre	-	100.00	-	-	-	-	-	-	-	100.00
5401	Equipo médico y de lab.	-	26,666.67	-	2,001.02	-	3,800.55	-	-	80,000.00	112,468.24
5402	Instrumental médico y de lab.	3,031.49	-	-	1,031.52	-	2,307.63	-	-	-	6,370.64
Total Capítulo 5000:		3,630.07	37,128.60	-	12,135.03	-	7,500.20	-	-	80,000.00	140,393.90
<b>Inversión Pública del Estado</b>											
6121	Infraestructura Servicios Salud	6,116.46	-	-	1.09	-	124.91	-	-	-	6,242.46
Total Nómina:		-	1,027,901.96	547,098.04	-	-	-	-	-	-	1,575,000.00
Total Gastos de Operación:		110,963.98	320,046.59	-	89,019.81	30,000.00	110,000.00	170,000.00	120,000.00	80,137.01	1,030,167.39
Total Instituto de Pensiones:		-	81,482.01	-	-	10,000.00	-	-	-	-	91,482.01
Gran Total:		110,963.98	1,429,430.56	547,098.04	89,019.81	40,000.00	110,000.00	170,000.00	120,000.00	80,137.01	2,696,649.40

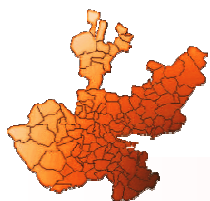


**CIFRAS EN MILES DE PESOS**



## *Avance Presupuestal 2010 por Capítulo de Gasto*

Concepto	Presupuesto 2010	Ejercido 28/02/10	Comprometido Licitaciones	Comprometido Ordenes	Por Pagar 28/02/10	Aplicado	Saldo Presupuestal 28/02/10
Servicios Personales	1,575,000.00	230,372.46	-	-	-	230,372.46	1,344,627.54
Materiales y Suministros	585,739.87	82,086.90	217,973.81	119,544.19	223,078.96	642,683.86	- 56,943.99
Servicios Generales	297,791.16	44,263.42	66,490.34	130,513.91	85,993.84	327,261.50	- 29,470.35
Bienes Muebles e Inmuebles	140,393.90	6,695.30	629.75	7,121.35	11,804.09	26,250.49	114,143.41
Inversión Pública del Estado	6,242.46	4,145.32	-	2,097.14	-	6,242.46	-
Instituto de Pensiones	91,482.01	35,411.82	-	56,070.19	-	91,482.01	-
Total General	2,696,649.40	402,975.22	285,093.90	315,346.78	320,876.88	1,324,292.79	1,372,356.61

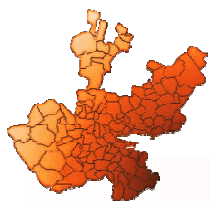


**CIFRAS EN MILES DE PESOS**



## Avance Presupuestal 2010 por Partida de Gasto

Partida	Descripción	Presupuesto 2010	Ejercido 28/02/10	Comprometido Licitaciones	Comprometido Ordenes	Por Pagar 28/02/10	Aplicado	Saldo Presupuestal 28/02/10
<b>Servicios Personales</b>								
1101	Sueldo base	462,480.74	75,264.99	-	-	-	75,264.99	387,215.75
1104	Sobresueldos	44,781.09	7,184.28	-	-	-	7,184.28	37,596.80
1105	Demás percep. y gratif. anual	372,449.73	62,247.79	-	-	-	62,247.79	310,201.94
1204	Salarios al personal eventual	377,428.37	59,061.55	-	-	-	59,061.55	318,366.82
1301	Prima por años de servicios	4,509.16	745.25	-	-	-	745.25	3,763.91
1303	Previsión social múltiple	8,835.65	1,427.41	-	-	-	1,427.41	7,408.24
1311	Prima vacacional y dominical	15,926.06	673.11	-	-	-	673.11	15,252.96
1312	Aguinaldo	51,709.64	26.78	-	-	-	26.78	51,682.87
1315	Horas extraordinarias	2,666.88	58.07	-	-	-	58.07	2,608.82
1401	Cuotas a pensiones	33,565.03	6,460.83	-	-	-	6,460.83	27,104.20
1402	Cuotas vivienda	20,139.02	3,230.43	-	-	-	3,230.43	16,908.59
1403	Cuotas seguro de vida	11,330.31	-	-	-	-	-	11,330.31
1405	Cuotas ahorro para el retiro	13,349.22	2,139.78	-	-	-	2,139.78	11,209.44
1502	Estímulos al personal	38,139.91	4,017.52	-	-	-	4,017.52	34,122.39
1601	Ayuda para despensa	9,515.15	1,598.74	-	-	-	1,598.74	7,916.41
1602	Ayuda para pasajes	6,786.07	1,301.15	-	-	-	1,301.15	5,484.92
1603	Otras Ayudas	75,716.08	4,934.80	-	-	-	4,934.80	70,781.29
1701	Impacto al salario en el año	-	-	-	-	-	-	-
1702	Otras medidas laborales	25,671.88	-	-	-	-	-	25,671.88
<b>Total Capítulo 1000:</b>		<b>1,575,000.00</b>	<b>230,372.46</b>	<b>-</b>	<b>-</b>	<b>-</b>	<b>230,372.46</b>	<b>1,344,627.54</b>

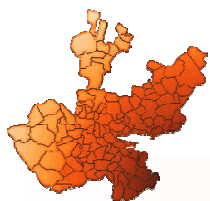


**CIFRAS EN MILES DE PESOS**



## Avance Presupuestal 2010 por Partida de Gasto

Partida	Descripción	Presupuesto 2010	Ejercido 28/02/10	Comprometido Licitaciones	Comprometido Ordenes	Por Pagar 28/02/10	Aplicado	Saldo Presupuestal 28/02/10
<b>Materiales y suministros</b>								
2101	Material de oficina	2,190.86	118.72	-	197.57	202.04	518.33	1,672.53
2102	Material de limpieza	10,760.46	1,506.68	3,957.93	1,042.42	2,748.43	9,255.46	1,505.00
2103	Material didáctico	904.68	2.77	-	4.68	-	7.45	897.23
2105	Mat. de impresión y reproduc.	111.66	11.94	-	-	-	11.94	99.71
2106	Mat. de equipo de computo	2,508.28	353.16	-	186.73	756.90	1,296.78	1,211.49
2201	Alimentación Servid. Públicos	350.00	61.50	-	-	-	61.50	288.50
2202	Alimentación para internos	19,953.64	2,463.53	-	3,980.69	6,110.42	12,554.64	7,399.00
2204	Utensilios para alimentación	950.88	68.20	-	107.89	208.16	384.25	566.63
2302	Refac. y accesorios menores	9,573.29	3,480.87	3,651.41	4,505.54	2,144.07	13,781.89	- 4,208.59
2401	Mat. construcción y reparación	516.22	136.04	-	11.95	30.93	178.93	337.29
2402	Estructuras y manufacturas	1,058.06	246.26	-	35.61	30.76	312.62	745.43
2403	Materiales complementarios	70.00	19.84	-	-	-	19.84	50.16
2404	Material eléctrico	1,395.71	395.94	-	58.46	36.94	491.34	904.37
2501	Sustancias químicas	202.52	4.14	-	14.72	10.07	28.93	173.58
2503	Medicinas y p. farmacéuticos	225,125.61	34,483.02	93,404.08	43,341.66	91,486.71	262,715.47	- 37,589.86
2506	Mat. y suministros médicos	105,530.95	14,586.39	38,386.70	12,889.77	41,389.60	107,252.47	- 1,721.52
2507	Mat. y suministros laboratorio	189,044.71	22,560.85	78,573.68	37,207.01	76,869.08	215,210.63	- 26,165.91
2601	Combustibles	11,268.47	1,095.36	-	9,179.29	868.74	11,143.39	125.08
2602	Lubricantes y aditivos	-	6.06	-	-	-	6.06	- 6.06
2701	Vestuario, uniformes y blancos	4,018.86	468.30	-	6,780.20	186.11	7,434.60	- 3,415.74
2702	Prendas de protección	205.00	17.32	-	-	-	17.32	187.68
<b>Total Capítulo 2000:</b>		<b>585,739.87</b>	<b>82,086.90</b>	<b>217,973.81</b>	<b>119,544.19</b>	<b>223,078.96</b>	<b>642,683.86</b>	<b>- 56,943.99</b>



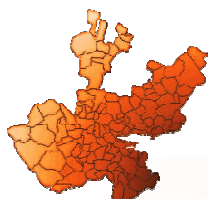
**CIFRAS EN MILES DE PESOS**





## Avance Presupuestal 2010 por Partida de Gasto

Partida	Descripción	Presupuesto 2010	Ejercido 28/02/10	Comprometido Licitaciones	Comprometido Ordenes	Por Pagar 28/02/10	Aplicado	Saldo Presupuestal 28/02/10
<b>Servicios Generales</b>								
3101	Servicio postal	30.00	3.51	-	-	-	3.51	26.49
3103	Servicio telefónico	5,038.87	614.52	-	-	-	614.52	4,424.35
3104	Servicio de energía eléctrica	8,752.94	2,518.64	-	-	-	2,518.64	6,234.30
3203	Arrendamiento de maquinaria	1,105.74	336.74	19.60	816.38	34.97	1,207.70	- 101.95
3207	Subrogaciones	111,107.12	26,303.45	47,941.17	2,406.19	70,887.75	147,538.56	- 36,431.44
3301	Servicios de asesoría	2,794.31	615.90	-	920.04	48.73	1,584.67	1,209.64
3302	Capacitación institucional	1,396.78	133.77	-	377.41	441.52	952.70	444.08
3304	Capacitación especializada	750.00	19.14	-	-	-	19.14	730.86
3401	Almacenaje, embalaje y envase	100.00	9.11	-	-	-	9.11	90.89
3403	Servicios de Vigilancia	18,819.59	1,607.23	-	15,724.28	1,482.35	18,813.86	5.73
3404	Seguros	20.00	-	-	-	-	-	20.00
3408	Otros Impuestos y derechos	75.00	-	-	-	-	-	75.00
3501	Mant. de mobiliario y equipo	325.00	101.16	-	-	-	101.16	223.84
3502	Mant. de equipo de computo	650.00	46.11	-	-	-	46.11	603.89
3503	Mant. maquinaria y transporte	250.00	11.78	-	-	-	11.78	238.22
3504	Mant. de instalaciones fijas	61,123.49	6,483.07	2,048.01	56,325.65	2,311.38	67,168.11	- 6,044.62
3506	Mant. maquinaria específica	34,275.63	1,127.78	15,970.53	18,353.44	5,797.04	41,248.79	- 6,973.16
3507	Ser. lavan., limp., hig. y fumig.	44,755.09	3,801.87	511.02	35,534.72	4,432.71	44,280.32	474.77
3601	Gtos. Difusión y publicaciones	1,250.00	12.29	-	-	-	12.29	1,237.71
3602	Impresiones papelería oficial	2,504.96	182.58	-	55.80	557.39	795.77	1,709.20
3604	Servicio telecomunicaciones	50.00	6.69	-	-	-	6.69	43.31
3701	Pasajes	904.06	120.60	-	-	-	120.60	783.46
3702	Viáticos	402.57	78.08	-	-	-	78.08	324.49
3802	Congresos y exposiciones	950.00	89.47	-	-	-	89.47	860.53
3803	Gastos de representación	360.00	39.92	-	-	-	39.92	320.08
<b>Total Capítulo 3000:</b>		<b>297,791.16</b>	<b>44,263.42</b>	<b>66,490.34</b>	<b>130,513.91</b>	<b>85,993.84</b>	<b>327,261.50</b>	<b>- 29,470.35</b>

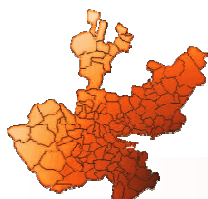


**CIFRAS EN MILES DE PESOS**



## Avance Presupuestal 2010 por Partida de Gasto

Partida	Descripción	Presupuesto 2010	Ejercido 28/02/10	Comprometido Licitaciones	Comprometido Ordenes	Por Pagar 28/02/10	Aplicado	Saldo Presupuestal 28/02/10
<b>Bienes muebles e inmuebles</b>								
5101	Mobiliario	3,212.42	-	-	607.21	10.18	617.40	2,595.02
5102	Equipo de oficina	1,221.70	695.83	-	689.08	2.68	1,387.59	- 165.89
5202	Maquinaria y eq. industrial	2,500.00	-	-	488.99	-	488.99	2,011.01
5204	Equipo de telefonía y telecom.	600.00	-	-	-	27.54	27.54	572.46
5205	Maquinaria y eq. electrónico	2,804.92	171.10	629.75	500.68	134.68	1,436.21	1,368.71
5206	Equipo de computación	10,015.98	2,100.61	-	1,947.34	3,262.41	7,310.37	2,705.61
5207	Maquinaria y equipo diverso	1,100.00	-	-	-	-	-	1,100.00
5301	Vehículos y equipo terrestre	100.00	-	-	-	-	-	100.00
5401	Equipo médico y de lab.	112,468.24	1,311.13	-	2,797.76	328.01	4,436.90	108,031.34
5402	Instrumental médico y de lab.	6,370.64	2,416.63	-	90.29	8,038.58	10,545.50	- 4,174.86
<b>Total Capítulo 5000:</b>		<b>140,393.90</b>	<b>6,695.30</b>	<b>629.75</b>	<b>7,121.35</b>	<b>11,804.09</b>	<b>26,250.49</b>	<b>114,143.41</b>
<b>Inversión Pública del Estado</b>								
6121	Infraestructura Servicios Salud	6,242.46	4,145.32	-	2,097.14	-	6,242.46	-
Total Nómina:		1,575,000.00	230,372.46	-	-	-	230,372.46	1,344,627.54
Total Gastos de Operación:		1,030,167.39	137,190.94	285,093.90	259,276.59	320,876.88	1,002,438.31	27,729.07
Total Instituto de Pensiones:		91,482.01	35,411.82	-	56,070.19	-	91,482.01	-
<b>Gran Total:</b>		<b>2,696,649.40</b>	<b>402,975.22</b>	<b>285,093.90</b>	<b>315,346.78</b>	<b>320,876.88</b>	<b>1,324,292.79</b>	<b>1,372,356.61</b>



**CIFRAS EN MILES DE PESOS**

