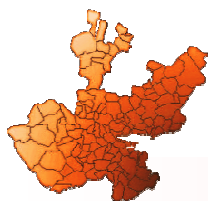


Presupuesto de Ingresos 2010

CONCEPTO	IMPORTE
SALDO INICIAL 2010	
SALDO PRESUPUESTAL	33,057.05
SALDO EN CAJA 2010	77,906.93
SUB-TOTAL 1	110,963.98
APORTACIÓN ESTATAL	
GASTOS DE NÓMINA Y OPERACIÓN	1,347,948.55
INSTITUTO DE PENSIONES	81,482.01
SUB-TOTAL 2	1,429,430.56
APORTACIÓN FEDERAL (RAMO 33)	
SUB-TOTAL 3	547,098.04
POR COBRAR A GASTOS CATASTROFICOS 2009	46,934.02
POR COBRAR A SEGURO POPULAR 2009	42,085.79
SUB-TOTAL 4	89,019.81
MULTAS FISCALES PARA OPERACIÓN	30,000.00
MULTAS FISCALES PARA SISTEMA DE PENSIONES	10,000.00
CUOTAS DE RECUPERACION	110,000.00
SEGURO POPULAR	170,000.00
GASTOS CATASTROFICOS	120,000.00
SUB-TOTAL 5	440,000.00
OTROS INGRESOS	
PRESTAMO SIMPLE	80,000.00
PRODUCTOS FINANCIEROS	2,838.92
SUB-TOTAL 6	82,838.92
SUMA EL PRESUPUESTO 2010	2,699,351.31
APORTACIÓN AL FIDEICOMISO DE PENSIONADOS Y JUBILADOS	180,000.00
PRESUPUESTO PENSIONADOS Y JUBILADOS	180,000.00

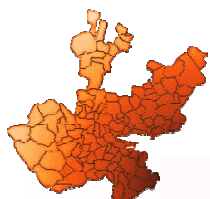


CIFRAS EN MILES DE PESOS



Distribución del Presupuesto 2010 por Capítulo y Partida Objeto del Gasto – Fuente de Financiamiento

Partida	Descripción	Saldo Inicial 2010	Aportación Estatal	Ramo 33	Por Cobrar G.C. y S.P 2009	Multas Fiscales	Cuotas de Recuperación	Seguro Popular	Gastos Catastróficos	Otros Ingresos	Presupuesto 2010
Servicios Personales											
1101	Sueldo base	-	320,386.06	142,094.67	-	-	-	-	-	-	462,480.74
1104	Sobresueldos	-	44,781.09	-	-	-	-	-	-	-	44,781.09
1105	Demás percep. y gratif. anual	-	21,785.31	350,664.42	-	-	-	-	-	-	372,449.73
1204	Salarios al personal eventual	-	377,428.37	-	-	-	-	-	-	-	377,428.37
1301	Prima por años de servicios	-	4,509.16	-	-	-	-	-	-	-	4,509.16
1303	Previsión social múltiple	-	227.71	8,607.94	-	-	-	-	-	-	8,835.65
1311	Prima vacacional y dominical	-	6,003.47	9,922.60	-	-	-	-	-	-	15,926.06
1312	Aguinaldo	-	30,833.61	20,876.04	-	-	-	-	-	-	51,709.64
1315	Horas extraordinarias	-	2,666.88	-	-	-	-	-	-	-	2,666.88
1401	Cuotas a pensiones	-	33,565.03	-	-	-	-	-	-	-	33,565.03
1402	Cuotas vivienda	-	20,139.02	-	-	-	-	-	-	-	20,139.02
1403	Cuotas seguro de vida	-	11,330.31	-	-	-	-	-	-	-	11,330.31
1405	Cuotas ahorro para el retiro	-	13,349.22	-	-	-	-	-	-	-	13,349.22
1502	Estímulos al personal	-	38,139.91	-	-	-	-	-	-	-	38,139.91
1601	Ayuda para despensa	-	848.60	8,666.56	-	-	-	-	-	-	9,515.15
1602	Ayuda para pasajes	-	520.24	6,265.82	-	-	-	-	-	-	6,786.07
1603	Otras Ayudas	-	75,716.08	-	-	-	-	-	-	-	75,716.08
1701	Impacto al salario en el año	-	-	-	-	-	-	-	-	-	-
1702	Otras medidas laborales	-	25,671.88	-	-	-	-	-	-	-	25,671.88
Total Capítulo 1000:		-	1,027,901.96	547,098.04	-	-	-	-	-	-	1,575,000.00

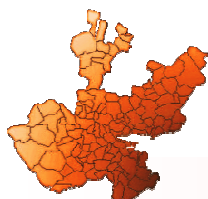


CIFRAS EN MILES DE PESOS



Distribución del Presupuesto 2010 por Capítulo y Partida Objeto del Gasto – Fuente de Financiamiento

Partida	Descripción	Saldo Inicial 2010	Aportación Estatal	Ramo 33	Por Cobrar G.C. y S.P 2009	Multas Fiscales	Cuotas de Recuperación	Seguro Popular	Gastos Catastróficos	Otros Ingresos	Presupuesto 2010
Materiales y suministros											
2101	Material de oficina	-	850.00	-	1,076.82	-	264.04	-	-	-	2,190.86
2102	Material de limpieza	-	100.00	-	2,000.00	-	8,660.46	-	-	-	10,760.46
2103	Material didáctico	4.68	400.00	-	500.00	-	-	-	-	-	904.68
2105	Mat. de impresión y reproduc.	-	50.00	-	50.10	-	11.56	-	-	-	111.66
2106	Mat. de equipo de computo	-	800.00	-	700.00	-	1,008.28	-	-	-	2,508.28
2201	Alimentación Servid. Públicos	-	250.00	-	100.00	-	-	-	-	-	350.00
2202	Alimentación para internos	-	-	-	12,619.54	-	7,334.10	-	-	-	19,953.64
2204	Utensilios para alimentación	-	10.00	-	754.83	-	186.05	-	-	-	950.88
2302	Refac. y accesorios menores	-	150.00	-	500.00	-	8,923.29	-	-	-	9,573.29
2401	Mat. construcción y reparación	-	-	-	500.86	-	15.36	-	-	-	516.22
2402	Estructuras y manufacturas	-	5.00	-	1,003.31	-	49.75	-	-	-	1,058.06
2403	Materiales complementarios	-	20.00	-	50.00	-	-	-	-	-	70.00
2404	Material eléctrico	-	5.00	-	1,309.18	-	81.53	-	-	-	1,395.71
2501	Sustancias químicas	-	-	-	200.00	-	2.52	-	-	-	202.52
2503	Medicinas y p. farmacéuticos	-	160,000.00	-	-	-	2,808.63	22,316.98	40,000.00	-	225,125.61
2506	Mat. y suministros médicos	-	-	-	-	-	2,154.69	84,681.04	18,695.22	-	105,530.95
2507	Mat. y suministros laboratorio	29,000.00	99,010.00	-	-	-	-	-	61,034.71	-	189,044.71
2601	Combustibles	-	400.00	-	1,019.64	-	9,848.83	-	-	-	11,268.47
2602	Lubricantes y aditivos	-	-	-	-	-	-	-	-	-	-
2701	Vestuario, uniformes y blancos	-	645.00	-	100.00	-	3,273.86	-	-	-	4,018.86
2702	Prendas de protección	-	5.00	-	200.00	-	-	-	-	-	205.00
Total Capítulo 2000:		29,004.68	262,700.00	-	22,684.29	-	44,622.94	106,998.03	119,729.93	-	585,739.87



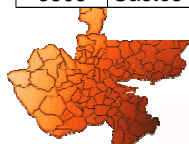
CIFRAS EN MILES DE PESOS



Distribución del Presupuesto 2010 por Capítulo y Partida Objeto del Gasto – Fuente de Financiamiento

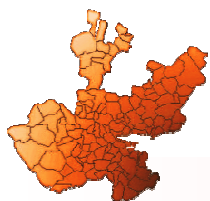
Partida	Descripción	Saldo Inicial 2010	Aportación Estatal	Ramo 33	Por Cobrar G.C. y S.P 2009	Multas Fiscales	Cuotas de Recuperación	Seguro Popular	Gastos Catastróficos	Otros Ingresos	Presupuesto 2010
Servicios Generales											
3101	Servicio postal	-	20.00	-	10.00	-	-	-	-	-	30.00
3103	Servicio telefónico	-	4,000.00	-	1,038.87	-	-	-	-	-	5,038.87
3104	Servicio de energía eléctrica	-	-	-	8,752.94	-	-	-	-	-	8,752.94
3203	Arrendamiento de maquinaria	-	400.00	-	100.00	-	605.74	-	-	-	1,105.74
3207	Subrogaciones	22,497.22	8,917.99	-	30,387.93	30,000.00	5,045.42	13,988.50	270.07	-	111,107.12
3301	Servicios de asesoría	111.80	1,400.00	-	105.59	-	1,111.21	-	-	65.71	2,794.31
3302	Capacitación institucional	-	700.00	-	50.00	-	575.48	-	-	71.30	1,396.78
3304	Capacitación especializada	-	700.00	-	50.00	-	-	-	-	-	750.00
3401	Almacenaje, embalaje y envase	-	100.00	-	-	-	-	-	-	-	100.00
3402	Fletes y maniobras	-	-	-	-	-	-	-	-	-	-
3403	Servicios de Vigilancia	-	-	-	890.66	-	17,928.92	-	-	-	18,819.59
3404	Seguros	-	-	-	20.00	-	-	-	-	-	20.00
3405	Intereses, otros ser. bancarios	-	-	-	-	-	-	-	-	-	-
3408	Otros Impuestos y derechos	-	25.00	-	50.00	-	-	-	-	-	75.00
3501	Mant. de mobiliario y equipo	-	25.00	-	300.00	-	-	-	-	-	325.00
3502	Mant. de equipo de computo	-	250.00	-	400.00	-	-	-	-	-	650.00
3503	Mant. maquinaria y transporte	-	50.00	-	200.00	-	-	-	-	-	250.00
3504	Mant. de instalaciones fijas	49,664.22	80.00	-	3,254.07	-	8,185.67	-	-	2,701.91	63,885.87
3506	Mant. maquinaria específica	-	-	-	5,000.00	-	14,331.93	14,943.71	-	-	34,275.63
3507	Ser. lavan., limp., hig. y fumig.	-	-	-	1,100.00	-	9,585.32	34,069.77	-	-	44,755.09
3601	Gtos. Difusión y publicaciones	-	1,200.00	-	50.00	-	-	-	-	-	1,250.00
3602	Impresiones papelería oficial	-	600.00	-	1,522.72	-	382.25	-	-	-	2,504.96
3604	Servicio telecomunicaciones	-	50.00	-	-	-	-	-	-	-	50.00
3701	Pasajes	-	400.00	-	504.06	-	-	-	-	-	904.06
3702	Viáticos	-	150.00	-	252.57	-	-	-	-	-	402.57
3802	Congresos y exposiciones	-	800.00	-	150.00	-	-	-	-	-	950.00
3803	Gastos de representación	-	350.00	-	10.00	-	-	-	-	-	360.00
Total Capítulo 3000:		72,273.24	20,217.99	-	54,199.40	30,000.00	57,751.94	63,001.97	270.07	2,838.92	300,553.54

CIFRAS EN MILES DE PESOS



Distribución del Presupuesto 2010 por Capítulo y Partida Objeto del Gasto – Fuente de Financiamiento

Partida	Descripción	Saldo Inicial 2010	Aportación Estatal	Ramo 33	Por Cobrar G.C. y S.P 2009	Multas Fiscales	Cuotas de Recuperación	Seguro Popular	Gastos Catastróficos	Otros Ingresos	Presupuesto 2010
Bienes muebles e inmuebles											
5101	Mobiliario	-	100.00	-	3,102.33	-	10.10	-	-	-	3,212.42
5102	Equipo de oficina	598.49	100.00	-	500.16	-	23.05	-	-	-	1,221.70
5202	Maquinaria y eq. industrial	-	-	-	2,500.00	-	-	-	-	-	2,500.00
5204	Equipo de telefonía y telecom.	-	500.00	-	100.00	-	-	-	-	-	600.00
5205	Maquinaria y eq. electrónico	-	100.00	-	1,400.00	-	1,304.92	-	-	-	2,804.92
5206	Equipo de computación	0.08	9,461.93	-	500.00	-	53.96	-	-	-	10,015.98
5207	Maquinaria y equipo diverso	-	100.00	-	1,000.00	-	-	-	-	-	1,100.00
5301	Vehículos y equipo terrestre	-	100.00	-	-	-	-	-	-	-	100.00
5401	Equipo médico y de lab.	-	26,666.67	-	2,001.02	-	3,800.55	-	-	80,000.00	112,468.24
5402	Instrumental médico y de lab.	3,031.49	-	-	1,031.52	-	2,307.63	-	-	-	6,370.64
Total Capítulo 5000:		3,630.07	37,128.60	-	12,135.03	-	7,500.20	-	-	80,000.00	140,393.90
Inversión Pública del Estado											
6121	Infraestructura Servicios Salud	6,055.99	-	-	1.09	-	124.91	-	-	-	6,181.98
Total Nómina:		-	1,027,901.96	547,098.04	-	-	-	-	-	-	1,575,000.00
Total Gastos de Operación:		110,963.98	320,046.59	-	89,019.81	30,000.00	110,000.00	170,000.00	120,000.00	82,838.92	1,032,869.29
Total Instituto de Pensiones:		-	81,482.01	-	-	10,000.00	-	-	-	-	91,482.01
Gran Total:		110,963.98	1,429,430.56	547,098.04	89,019.81	40,000.00	110,000.00	170,000.00	120,000.00	82,838.92	2,699,351.31

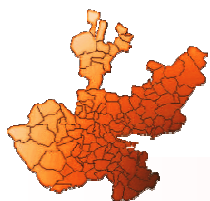


CIFRAS EN MILES DE PESOS



Avance Presupuestal 2010 por Capítulo de Gasto

Concepto	Presupuesto 2010	Ejercido 30/04/10	Comprometido Licitaciones	Comprometido Ordenes	Por Pagar 30/04/10	Aplicado	Saldo Presupuestal 30/04/10
Servicios Personales	1,575,000.00	489,182.69	-	-	-	489,182.69	1,085,817.31
Materiales y Suministros	585,739.87	215,415.81	141,671.86	96,356.01	225,325.03	678,768.72	- 93,028.85
Servicios Generales	300,553.54	107,442.52	46,918.88	120,988.34	72,402.65	347,752.38	- 47,198.84
Bienes Muebles e Inmuebles	140,393.90	11,152.71	629.75	6,455.89	9,802.74	28,041.09	112,352.81
Inversión Pública del Estado	6,181.98	5,068.80	-	1,113.18	-	6,181.98	-
Instituto de Pensiones	91,482.01	45,875.61	-	45,606.40	-	91,482.01	-
Total General	2,699,351.31	874,138.15	189,220.49	270,519.81	307,530.42	1,641,408.88	1,057,942.43

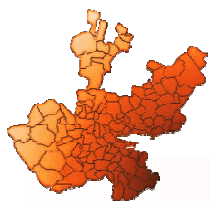


CIFRAS EN MILES DE PESOS



Avance Presupuestal 2010 por Partida de Gasto

Partida	Descripción	Presupuesto 2010	Ejercido 30/04/10	Comprometido Licitaciones	Comprometido Ordenes	Por Pagar 30/04/10	Aplicado	Saldo Presupuestal 30/04/10
Servicios Personales								
1101	Sueldo base	462,480.74	150,506.96	-	-	-	150,506.96	311,973.78
1104	Sobresueldos	44,781.09	14,382.76	-	-	-	14,382.76	30,398.33
1105	Demás percep. y gratif. anual	372,449.73	124,613.72	-	-	-	124,613.72	247,836.01
1204	Salarios al personal eventual	377,428.37	115,898.90	-	-	-	115,898.90	261,529.47
1301	Prima por años de servicios	4,509.16	1,491.73	-	-	-	1,491.73	3,017.43
1303	Previsión social múltiple	8,835.65	2,854.95	-	-	-	2,854.95	5,980.71
1311	Prima vacacional y dominical	15,926.06	1,161.90	-	-	-	1,161.90	14,764.17
1312	Aguinaldo	51,709.64	24,973.56	-	-	-	24,973.56	26,736.08
1315	Horas extraordinarias	2,666.88	106.80	-	-	-	106.80	2,560.09
1401	Cuotas a pensiones	33,565.03	12,925.05	-	-	-	12,925.05	20,639.98
1402	Cuotas vivienda	20,139.02	6,462.62	-	-	-	6,462.62	13,676.40
1403	Cuotas seguro de vida	11,330.31	-	-	-	-	-	11,330.31
1405	Cuotas ahorro para el retiro	13,349.22	4,280.77	-	-	-	4,280.77	9,068.45
1502	Estímulos al personal	38,139.91	7,943.88	-	-	-	7,943.88	30,196.03
1601	Ayuda para despensa	9,515.15	3,195.35	-	-	-	3,195.35	6,319.81
1602	Ayuda para pasajes	6,786.07	2,598.52	-	-	-	2,598.52	4,187.55
1603	Otras Ayudas	75,716.08	10,086.61	-	-	-	10,086.61	65,629.48
1701	Impacto al salario en el año	-	-	-	-	-	-	-
1702	Otras medidas laborales	25,671.88	5,698.62	-	-	-	5,698.62	19,973.26
Total Capítulo 1000:		1,575,000.00	489,182.69	-	-	-	489,182.69	1,085,817.31

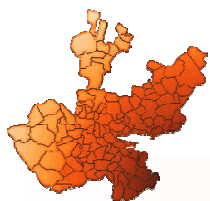


CIFRAS EN MILES DE PESOS



Avance Presupuestal 2010 por Partida de Gasto

Partida	Descripción	Presupuesto 2010	Ejercido 30/04/10	Comprometido Licitaciones	Comprometido Ordenes	Por Pagar 30/04/10	Aplicado	Saldo Presupuestal 30/04/10
Materiales y suministros								
2101	Material de oficina	2,190.86	573.98	-	753.02	587.64	1,914.64	276.22
2102	Material de limpieza	10,760.46	3,336.48	2,123.20	683.69	3,563.48	9,706.85	1,053.61
2103	Material didáctico	904.68	6.24	-	4.68	-	10.92	893.76
2105	Mat. de impresión y reproduc.	111.66	19.21	-	-	17.72	36.93	74.73
2106	Mat. de equipo de computo	2,508.28	1,200.22	-	273.76	671.18	2,145.15	363.13
2201	Alimentación Servid. Públicos	350.00	123.84	-	-	11.02	134.86	215.14
2202	Alimentación para internos	19,953.64	8,208.87	-	4,326.26	5,659.00	18,194.13	1,759.51
2204	Utensilios para alimentación	950.88	366.75	-	38.11	326.01	730.87	220.01
2302	Refac. y accesorios menores	9,573.29	5,530.41	-	4,648.54	2,950.87	13,129.81	- 3,556.52
2401	Mat. construcción y reparación	516.22	297.79	-	-	139.13	436.91	79.31
2402	Estructuras y manufacturas	1,058.06	533.97	-	-	152.15	686.12	371.94
2403	Materiales complementarios	70.00	36.38	-	-	13.92	50.30	19.70
2404	Material eléctrico	1,395.71	844.58	-	2.04	319.18	1,165.81	229.90
2501	Sustancias químicas	202.52	25.64	-	21.19	-	46.83	155.69
2503	Medicinas y p. farmacéuticos	225,125.61	79,847.46	67,192.51	40,749.72	89,878.95	277,668.64	- 52,543.03
2506	Mat. y suministros médicos	105,530.95	37,693.37	23,221.49	13,571.48	42,533.11	117,019.46	- 11,488.51
2507	Mat. y suministros laboratorio	189,044.71	73,912.62	49,134.66	16,741.94	76,885.64	216,674.87	- 27,630.15
2601	Combustibles	11,268.47	2,140.45	-	7,888.60	1,214.10	11,243.14	25.33
2602	Lubricantes y aditivos	-	19.56	-	-	0.07	19.63	- 19.63
2701	Vestuario, uniformes y blancos	4,018.86	676.99	-	6,652.97	396.41	7,726.37	- 3,707.52
2702	Prendas de protección	205.00	20.98	-	-	5.47	26.45	178.55
Total Capítulo 2000:		585,739.87	215,415.81	141,671.86	96,356.01	225,325.03	678,768.72	- 93,028.85



CIFRAS EN MILES DE PESOS



Avance Presupuestal 2010 por Partida de Gasto

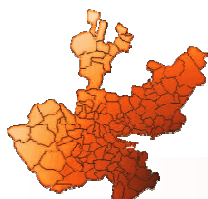
Partida	Descripción	Presupuesto 2010	Ejercido 30/04/10	Comprometido Licitaciones	Comprometido Ordenes	Por Pagar 30/04/10	Aplicado	Saldo Presupuestal 30/04/10
Servicios Generales								
3101	Servicio postal	30.00	5.26	-	-	2.07	7.33	22.67
3103	Servicio telefónico	5,038.87	2,215.32	-	-	0.40	2,215.72	2,823.15
3104	Servicio de energía eléctrica	8,752.94	5,320.22	-	-	-	5,320.22	3,432.71
3203	Arrendamiento de maquinaria	1,105.74	746.89	19.60	609.03	243.01	1,618.52	- 512.78
3207	Subrogaciones	111,107.12	63,366.38	45,725.74	5,761.59	56,517.54	171,371.25	- 60,264.13
3301	Servicios de asesoría	2,794.31	912.45	-	867.03	81.20	1,860.68	933.64
3302	Capacitación institucional	1,396.78	579.54	-	559.20	223.95	1,362.69	34.08
3304	Capacitación especializada	750.00	83.10	-	-	27.25	110.35	639.65
3401	Almacenaje, embalaje y envase	100.00	20.31	-	-	-	20.31	79.69
3402	Fletes y maniobras	-	1.11	-	-	-	1.11	- 1.11
3403	Servicios de Vigilancia	18,819.59	3,295.77	-	13,544.58	1,973.51	18,813.86	5.73
3404	Seguros	20.00	28.06	-	-	0.13	28.19	- 8.19
3405	Intereses, otros ser. bancarios	-	73.78	-	-	-	73.78	- 73.78
3408	Otros Impuestos y derechos	75.00	83.79	-	-	-	83.79	- 8.79
3501	Mant. de mobiliario y equipo	325.00	106.13	-	-	62.68	168.81	156.19
3502	Mant. de equipo de computo	650.00	71.41	-	-	-	71.41	578.59
3503	Mant. maquinaria y transporte	250.00	34.28	-	-	5.81	40.09	209.91
3504	Mant. de instalaciones fijas	63,885.87	17,839.74	477.47	51,548.81	1,574.65	71,440.66	- 7,554.78
3506	Mant. maquinaria específica	34,275.63	3,417.77	185.05	17,528.84	5,514.42	26,646.08	7,629.56
3507	Ser. lavan., limp., hig. y fumig.	44,755.09	7,919.30	511.02	30,267.08	5,637.36	44,334.76	420.33
3601	Gtos. Difusión y publicaciones	1,250.00	99.50	-	-	52.32	151.82	1,098.18
3602	Impresiones papelería oficial	2,504.96	664.06	-	302.19	373.62	1,339.87	1,165.10
3604	Servicio telecomunicaciones	50.00	13.43	-	-	-	13.43	36.57
3701	Pasajes	904.06	227.56	-	-	42.44	270.00	634.06
3702	Viáticos	402.57	115.43	-	-	25.79	141.22	261.35
3802	Congresos y exposiciones	950.00	157.77	-	-	40.33	198.10	751.90
3803	Gastos de representación	360.00	44.16	-	-	4.18	48.33	311.67
Total Capítulo 3000:		300,553.54	107,442.52	46,918.88	120,988.34	72,402.65	347,752.38	- 47,198.84

CIFRAS EN MILES DE PESOS



Avance Presupuestal 2010 por Partida de Gasto

Partida	Descripción	Presupuesto 2010	Ejercido 30/04/10	Comprometido Licitaciones	Comprometido Ordenes	Por Pagar 30/04/10	Aplicado	Saldo Presupuestal 30/04/10
Bienes muebles e inmuebles								
5101	Mobiliario	3,212.42	-	-	81.14	615.16	696.30	2,516.12
5102	Equipo de oficina	1,221.70	697.58	-	606.00	3.84	1,307.41	- 85.71
5202	Maquinaria y eq. industrial	2,500.00	-	-	-	-	-	2,500.00
5204	Equipo de telefonía y telecom.	600.00	33.24	-	-	-	33.24	566.76
5205	Maquinaria y eq. electrónico	2,804.92	171.10	629.75	444.67	684.94	1,930.47	874.45
5206	Equipo de computación	10,015.98	4,185.24	-	2,002.54	2,173.31	8,361.08	1,654.90
5207	Maquinaria y equipo diverso	1,100.00	-	-	-	-	-	1,100.00
5301	Vehículos y equipo terrestre	100.00	-	-	-	-	-	100.00
5401	Equipo médico y de lab.	112,468.24	1,319.32	-	3,019.02	524.51	4,862.86	107,605.38
5402	Instrumental médico y de lab.	6,370.64	4,746.24	-	302.53	5,800.97	10,849.73	- 4,479.09
Total Capítulo 5000:		140,393.90	11,152.71	629.75	6,455.89	9,802.74	28,041.09	112,352.81
Inversión Pública del Estado								
6121	Infraestructura Servicios Salud	6,181.98	5,068.80	-	1,113.18	-	6,181.98	-
Total Nómina:		1,575,000.00	489,182.69	-	-	-	489,182.69	1,085,817.31
Total Gastos de Operación:		1,032,869.29	339,079.85	189,220.49	224,913.41	307,530.42	1,060,744.17	- 27,874.88
Total Instituto de Pensiones:		91,482.01	45,875.61	-	45,606.40	-	91,482.01	-
Gran Total:		2,699,351.31	874,138.15	189,220.49	270,519.81	307,530.42	1,641,408.88	1,057,942.43



CIFRAS EN MILES DE PESOS

