


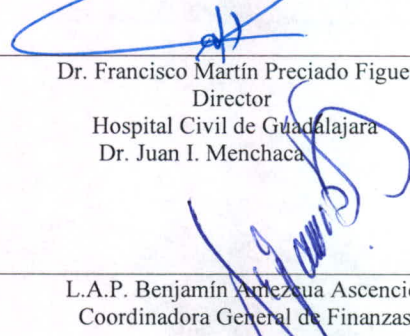

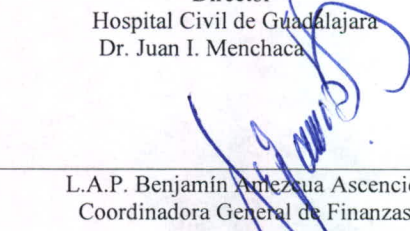


<b>ACTIVO</b>		<b>PASIVO</b>	
<b>ACTIVO</b>		<b>PASIVO</b>	
<b>DISPONIBLE</b>		Impuestos por pagar	22,834,304.84
Fondos fijos	180,000.00	Acreedores diversos	165,232,452.46
Bancos	345,798,593.98	Descuentos en nomina	41,764,343.82
		Proveedores	434,498,190.06
<b>Total DISPONIBLE</b>	<b>345,978,593.98</b>	<b>Total PASIVO</b>	<b>664,329,291.18</b>
<b>CIRCULANTE</b>			
Anticipo a Proveedores	806,093.25		
Deudores Diversos	3,638,359.84		
<b>Total CIRCULANTE</b>	<b>4,444,453.09</b>		
<b>ALMACENES</b>			
Materiales y suministros	113,569,346.55	<b>SUMA DEL PASIVO</b>	<b>664,329,291.18</b>
<b>Total ALMACENES</b>	<b>113,569,346.55</b>	<b>CAPITAL</b>	
<b>FIJO</b>		<b>PATRIMONIO</b>	
Bienes Muebles e inmuebles	1,433,568,069.10	Patrimonio	11,041.99
Inversion Pub lica	138,448,410.29	Patrimonio por Aportacion	38,171,790.00
Depreciaciones	-708,654,228.20	Resultado ejercicios anteriores	627,551,484.60
<b>Total FIJO</b>	<b>863,362,251.19</b>	<b>Total PATRIMONIO</b>	<b>665,734,316.59</b>
<b>DIFERIDO</b>			
Depositos en Garantia	68,145.00	Utilidad o (perdida) del Ejercicio	5,187,127.20
Subsidio para el empleo	67,682.76		
Activos Intangibles	11,671,457.16	<b>SUMA DEL CAPITAL</b>	<b>670,921,443.79</b>
Amortizacion Activos Intangibles	-3,911,194.76		
<b>Total DIFERIDO</b>	<b>7,896,090.16</b>	<b>SUMA DEL PASIVO Y CAPITAL</b>	<b>1,335,250,734.97</b>
<b>Total ACTIVO</b>	<b>1,335,250,734.97</b>		
<b>SUMA DEL ACTIVO</b>	<b>1,335,250,734.97</b>		
 Dr. Héctor Raúl Pérez Gómez Director General		 Mtro. Lucio Castellanos Oregel Contralor General Interno	
 Dr. Benjamin Becerra Rodriguez Director Antiquo Hospital Civil de Guadalajara Fray Antonio Alcalde		 Dr. Francisco Martín Preciado Figueroa Director Hospital Civil de Guadalajara Dr. Juan I. Menchaca	
 Dr. Benjamín Gálvez Gálvez Subdirector General Administrativo		 L.A.P. Benjamín Amezcua Ascencio Coordinadora General de Finanzas	

Cuentas de Orden		
Presupuesto de Egresos por Ejercer	654,882,882.34	
Presupuesto de Egresos Comprometido	574,190,177.08	
Presupuesto de Egresos Devengado	220,233,870.47	
Presupuesto de Egresos Pagado	3,018,060,493.19	
Mercancías en contingencia	3,122,605.30	
Seguro Popular c.o.	222,116,667.00	
Cuotas de Recuperación	34,745.00	
Presupuesto de Egresos Aprobado		4,377,265,830.02
Presupuesto de Egresos Modificado		90,101,593.06
Contingencia en Mercancías		3,122,605.30
C.O. Seguro Popular		222,116,667.00
Recuperación de Cuotas		34,745.00
<b>SUMA CUENTAS DE ORDEN</b>	<b>4,692,641,440.38</b>	<b>4,692,641,440.38</b>

	Periodo	%	Acumulado	%
<b>Ingresos</b>				
<b>RESULTADOS ACREEDORAS</b>				
Por aportaciones				
Estatales	191,373,156.00	71.68	1,709,501,394.10	57.18
Federales	53,978,400.00	20.22	539,784,000.00	18.06
Total Por aportaciones	245,351,556.00	91.90	2,249,285,394.10	75.24
Por actividades propias				
Cuotas de Recuperacion	8,815,111.00	3.30	627,099,485.26	20.98
Rendimientos financieros	1,011,239.09	0.38	11,485,124.67	0.38
Otras percepciones	4,055,867.13	1.52	33,849,423.77	1.13
Total Por actividades propias	13,882,217.22	5.20	672,434,033.70	22.49
Por donativos	478,886.06	0.18	3,605,725.86	0.12
Trasposos				
Total Trasposos	0.00	0.00	0.00	0.00
Transferencia de Unidad Administradora				
Fray Antonio Alcalde	0.00	0.00	0.28	0.00
Dr. Juan I. Menchaca	0.00	0.00	1.00	0.00
Total Transferencia de Unidad Administradora	0.00	0.00	1.28	0.00
Ingresos Federales ( Salud )				
Otros Estimulos Fiscales	7,258,090.00	2.72	64,229,128.64	2.15
Total Ingresos Federales ( Salud )	7,258,090.00	2.72	64,229,128.64	2.15
Total RESULTADOS ACREEDORAS	266,970,749.28	100.00	2,989,554,283.58	100.00
<b>Total Ingresos</b>	266,970,749.28	100.00	2,989,554,283.58	100.00
<b>Egresos</b>				
<b>RESULTADOS DEUDORAS</b>				
Servicios personales	191,228,135.80	71.63	1,629,599,171.83	54.51
Materiales y suministros	114,376,598.55	42.84	900,729,408.55	30.13
Servicios generales	32,089,249.83	12.02	347,931,154.90	11.64
Gastos Financieros	23,866.47	0.01	438,299.64	0.01
Amortizacion de Activos Intangibles	289,704.52	0.11	2,668,956.55	0.09
Erogaciones extraordinarias	95,507.00	0.04	111,235.33	0.00
Proyectos prioritarios	17,188.72	0.01	15,635,844.20	0.52
Total RESULTADOS DEUDORAS	338,120,250.89	126.65	2,897,114,071.00	96.91
DEPRECIACIONES				
Depreciacion del ejercicio	9,613,362.79	3.60	87,350,400.43	2.92
Total DEPRECIACIONES	9,613,362.79	3.60	87,350,400.43	2.92
RADICACIONES A UNIDAD ADMINISTRADORA				
Antiguo Hospital Civil de Guadalajara	-28,941.96	-0.01	-97,314.95	0.00
Hospital Dr Juan I Menchaca	0.00	0.00	-0.10	0.00
Total RADICACIONES A UNIDAD ADMINISTRADORA	-28,941.96	-0.01	-97,315.05	0.00
<b>Total Egresos</b>	347,704,671.72	130.24	2,984,367,156.38	99.83
<b>Utilidad (o Pérdida)</b>	-80,733,922.44	-30.24	5,187,127.20	0.17

	<b>Origen</b>	<b>Aplicación</b>
Resultado del periodo		80,733,922.44
<b>ACTIVO</b>		
Bancos	29,139,476.82	
Anticipo a Proveedores		282,342.60
Deudores Diversos		163,676.45
Materiales y suministros	10,281,481.07	
Bienes Muebles e inmuebles		106,689,325.74
Inversion Pub lica		4,595,715.08
Depreciaciones	9,613,362.79	
Subsidio para el empleo		66,378.24
Amortizacion Activos Intangibles	289,704.52	
<b>CAMBIO EN ACTIVO</b>	49,324,025.20	111,797,438.11
<b>PASIVO</b>		
Impuestos por pagar	3,268,638.33	
Acreedores diversos	5,302,842.84	
Descuentos en nomina	22,869,197.58	
Proveedores	111,766,656.60	
<b>CAMBIO EN PASIVO</b>	143,207,335.35	0.00
<b>CAPITAL</b>		
<b>CAMBIO EN CAPITAL</b>	0.00	0.00
<b>TOTAL</b>	192,531,360.55	192,531,360.55

Cuenta	Nombre	Saldos Iniciales		Cargos	Abonos	Saldos Actuales	
		Deudor	Acreeedor			Deudor	Acreeedor
00-0010	ACTIVO	1,272,777,322...		111,890,101.55	49,416,688.64	1,335,250,734...	
00-0011	DISPONIBLE	375,118,070.80		53,319.71	29,192,796.53	345,978,593.98	
11-1000	Fondos fijos	180,000.00		0.00	0.00	180,000.00	
11-2000	Bancos	374,938,070.80		53,319.71	29,192,796.53	345,798,593.98	
00-0012	CIRCULANTE	3,998,434.04		485,362.78	39,343.73	4,444,453.09	
12-0350	Anticipo a Proveedores	523,750.65		282,342.60	0.00	806,093.25	
12-0600	Deudores Diversos	3,474,683.39		203,020.18	39,343.73	3,638,359.84	
00-0014	ALMACENES	123,850,827.62		0.00	10,281,481.07	113,569,346.55	
14-2000	Materiales y suministros	123,850,827.62		0.00	10,281,481.07	113,569,346.55	
00-0015	FIJO	761,690,573.16		111,285,040.82	9,613,362.79	863,362,251.19	
15-5000	Bienes Muebles e inmuebl..	1,326,878,743...		106,689,325.74	0.00	1,433,568,069...	
15-6000	Inversion Pub lica	133,852,695.21		4,595,715.08	0.00	138,448,410.29	
20-5000	Depreciaciones	699,040,865.41		0.00	9,613,362.79	708,654,228.20	
00-0017	DIFERIDO	8,119,416.44		66,378.24	289,704.52	7,896,090.16	
17-0002	Depositos en Garantia	68,145.00		0.00	0.00	68,145.00	
17-0003	Subsidio para el empleo	1,304.52		66,378.24	0.00	67,682.76	
17-0004	Activos Intangibles	11,671,457.16		0.00	0.00	11,671,457.16	
17-0005	Amortizacion Activos Inta..	3,621,490.24		0.00	289,704.52	3,911,194.76	
00-0020	PASIVO	521,121,955.83		0.00	143,207,335.35	664,329,291.18	
20-0100	Impuestos por pagar	19,565,666.51		0.00	3,268,638.33	22,834,304.84	
20-0200	Acreeedores diversos	159,929,609.62		0.00	5,302,842.84	165,232,452.46	
20-0400	Descuentos en nomina	18,895,146.24		0.00	22,869,197.58	41,764,343.82	
20-0500	Proveedores	322,731,533.46		0.00	111,766,656.60	434,498,190.06	
00-0030	PATRIMONIO	665,734,316.59		80,733,922.44	80,733,922.44	665,734,316.59	
00-0300	Patrimonio	11,041.99		0.00	0.00	11,041.99	
00-0350	Patrimonio por Aportacion	38,171,790.00		0.00	0.00	38,171,790.00	
00-0400	Resultado ejercicios anteri..	627,551,484.60		0.00	0.00	627,551,484.60	
00-0401	Ejercicio Anteriores	627,551,484.60		0.00	0.00	627,551,484.60	
00-0450	Resultado del ejercicio	0.00		80,733,922.44	80,733,922.44	0.00	
00-0040	RESULTADOS ACREEADOR..	2,722,583,534...		321,821,059.86	588,791,809.14	2,989,554,283...	
41-1000	Por aportaciones	2,003,933,838...		228,908,628.40	474,260,184.40	2,249,285,394...	
41-1100	Estatales	1,518,128,238...		195,560,132.03	386,933,288.03	1,709,501,394...	
41-1200	Federales	485,805,600.00		33,348,496.37	87,326,896.37	539,784,000.00	
41-2000	Por actividades propias	658,551,816.48		0.00	13,882,217.22	672,434,033.70	
41-2010	Cuotas de Recuperacion	618,284,374.26		0.00	8,815,111.00	627,099,485.26	
41-2020	Rendimientos financieros	10,473,885.58		0.00	1,011,239.09	11,485,124.67	
41-2023	Otras percepciones	29,793,556.64		0.00	4,055,867.13	33,849,423.77	
41-3000	Por donativos	3,126,839.80		0.00	478,886.06	3,605,725.86	
41-5000	Transferencia de Unidad Ad..		1.28	92,912,431.46	92,912,431.46		1.28
41-5044	Fray Antonio Alcalde		0.28	58,304,243.49	58,304,243.49		0.28
41-5045	Dr. Juan I. Menchaca		1.00	34,608,187.97	34,608,187.97		1.00
41-6000	Ingresos Federales ( Salud )	56,971,038.64		0.00	7,258,090.00	64,229,128.64	
41-6061	Otros Estimulos Fiscales	56,971,038.64		0.00	7,258,090.00	64,229,128.64	
00-0050	RESULTADOS DEUDORAS	2,558,993,820...		338,120,250.89	0.00	2,897,114,071...	
00-1000	Servicios personales	1,438,371,036...		191,228,135.80	0.00	1,629,599,171...	
00-2000	Materiales y suministros	786,352,810.00		114,376,598.55	0.00	900,729,408.55	
00-3000	Servicios generales	315,841,905.07		32,089,249.83	0.00	347,931,154.90	
00-5000	Gastos Financieros	414,433.17		23,866.47	0.00	438,299.64	
00-6000	Amortizacion de Activos In..	2,379,252.03		289,704.52	0.00	2,668,956.55	
00-8000	Erogaciones extraordinarias	15,728.33		95,507.00	0.00	111,235.33	
00-9000	Proyectos prioritarios	15,618,655.48		17,188.72	0.00	15,635,844.20	
00-0055	DEPRECIACIONES	77,737,037.64		9,613,362.79	0.00	87,350,400.43	
55-0000	Depreciacion del ejercicio	77,737,037.64		9,613,362.79	0.00	87,350,400.43	
00-0060	RADICACIONES A UNIDAD ..	-68,373.09		321,792,117.90	321,821,059.86	-97,315.05	
60-0804	Antiguo Hospital Civil de G..	-68,372.99		196,266,065.01	196,295,006.97	-97,314.95	
60-0805	Hospital Dr Juan I Mencha..	-0.10		125,526,052.89	125,526,052.89	-0.10	
	Total cuentas no impresas		0.00	0.00	0.00	0.00	0.00
			0.00				0.00
	Sumas Iguales:	4,612,102,162...	1,183,970,815...	1,183,970,815...	5,032,183,314...	5,032,183,314...	
		4,612,102,162...				5,032,183,314...	