
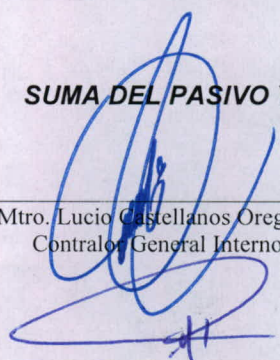
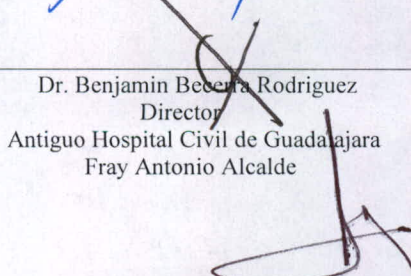
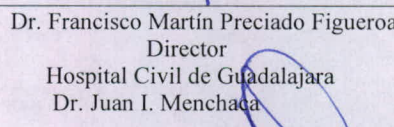




ACTIVO		PASIVO	
ACTIVO		PASIVO	
DISPONIBLE			
Fondos fijos	130,000.00	Impuestos por pagar	19,232,633.50
Bancos	293,009,648.44	Acreedores diversos	84,713,230.58
		Descuentos en nomina	37,595,540.34
		Proveedores	321,035,192.11
		Deuda Publica	2,424,242.56
Total DISPONIBLE	293,139,648.44		
CIRCULANTE		Total PASIVO	465,000,839.09
Anticipo a Proveedores	464,637.54		
Deudores Diversos	3,897,379.59		
Total CIRCULANTE	4,362,017.13		
ALMACENES			
Materiales y suministros	103,441,928.78	SUMA DEL PASIVO	465,000,839.09
Total ALMACENES	103,441,928.78		
FIJO		CAPITAL	
Bienes Muebles e inmuebles	1,268,729,173.98	PATRIMONIO	
Inversion Publica	132,547,550.86	Patrimonio	11,041.99
Depreciaciones	-670,907,370.41	Patrimonio por Aportacion	38,171,790.00
		Resultado ejercicios anteriores	627,551,484.60
Total FIJO	730,369,354.43	Total PATRIMONIO	665,734,316.59
DIFERIDO			
Depositos en Garantia	68,145.00	Utilidad o (perdida) del Ejercicio	9,072,175.45
Subsidio para el empleo	998.44		
Activos Intangibles	11,213,257.16	SUMA DEL CAPITAL	674,806,492.04
Amortizacion Activos Intangibles	-2,788,018.25		
Total DIFERIDO	8,494,382.35		
Total ACTIVO	1,139,807,331.13		
		SUMA DEL PASIVO Y CAPITAL	1,139,807,331.13
SUMA DEL ACTIVO	1,139,807,331.13		
 Dr. Héctor Raúl Pérez Gómez Director General		 Mtro. Lucio Castellanos Oregel Contralor General Interno	
 Dr. Benjamin Becerra Rodriguez Director Antiguo Hospital Civil de Guadalajara Fray Antonio Alcalde		 Dr. Francisco Martín Preciado Figueroa Director Hospital Civil de Guadalajara Dr. Juan I. Menchaca	
 Dr. Benjamín Gálvez Gálvez Subdirector General Administrativo		 L.A.P. Benjamín Amezcua Ascencio Coordinadora General de Finanzas	

CUENTAS DE ORDEN

Presupuesto de Egresos por Ejercer	1,124,853,073.70	
Presupuesto de Egresos Comprometido	1,236,819,421.52	
Presupuesto de Egresos Devengado	243717710.8	
Presupuesto de Egresos Pagado	1,773,122,511.79	
Mercancias en contingencia	3122605.3	
Seguro Popular c.o.	393139405	
Cuotas de Recuperacion	34745	
Presupuesto de Egresos Aprobado		4,377,265,830.02
Presupuesto de Egreos Modificado		1246887.8
Contingencia en Mercancias		3122605.3
c.o. Seguro Popular		393139405
Recuperacion de Cuotas		34745
SUMA CUENTAS DE ORDEN	4,774,809,473.12	4,774,809,473.12

	Periodo	%	Acumulado	%
Ingresos				
RESULTADOS ACREEDORAS				
Por aportaciones				
Estatales	168,340,286.24	67.08	1,011,144,359.59	57.09
Federales	53,978,400.00	21.51	323,870,400.00	18.29
Total Por aportaciones	222,318,686.24	88.60	1,335,014,759.59	75.38
Por actividades propias				
Cuotas de Recuperacion	25,335,069.06	10.10	385,375,458.41	21.76
Rendimientos financieros	537,111.08	0.21	7,945,197.44	0.45
Otras percepciones	2,472,487.48	0.99	23,075,452.61	1.30
Total Por actividades propias	28,344,667.62	11.30	416,396,108.46	23.51
Por donativos	274,088.41	0.11	2,008,742.87	0.11
Trasposos				
Total Trasposos	0.00	0.00	0.00	0.00
Transferencia de Unidad Administradora				
Fray Antonio Alcalde	0.00	0.00	0.28	0.00
Dr. Juan I. Menchaca	100.00	0.00	1.00	0.00
Total Transferencia de Unidad Administradora	100.00	0.00	1.28	0.00
Ingresos Federales (Salud)				
Otros Estimulos Fiscales	0.00	0.00	17,651,646.00	1.00
Total Ingresos Federales (Salud)	0.00	0.00	17,651,646.00	1.00
Total RESULTADOS ACREEDORAS	250,937,542.27	100.00	1,771,071,258.20	100.00
Total Ingresos	250,937,542.27	100.00	1,771,071,258.20	100.00
Egresos				
RESULTADOS DEUDORAS				
Servicios personales	165,181,982.27	65.83	986,943,473.88	55.73
Materiales y suministros	81,639,498.51	32.53	507,089,631.15	28.63
Servicios generales	35,055,015.31	13.97	201,028,097.91	11.35
Gastos Financieros	34,182.15	0.01	394,658.33	0.02
Amortizacion de Activos Intangibles	269,236.22	0.11	1,545,780.04	0.09
Erogaciones extraordinarias	69.41	0.00	15,733.50	0.00
Proyectos prioritarios	165,830.01	0.07	15,475,480.39	0.87
Total RESULTADOS DEUDORAS	282,345,813.88	112.52	1,712,492,855.20	96.69
DEPRECIACIONES				
Depreciacion del ejercicio	9,404,011.22	3.75	49,603,542.64	2.80
Total DEPRECIACIONES	9,404,011.22	3.75	49,603,542.64	2.80
RADICACIONES A UNIDAD ADMINISTRADORA				
Antiguo Hospital Civil de Guadalajara	-76,561.04	-0.03	-97,315.01	-0.01
Hospital Dr Juan I Menchaca	-50,913.02	-0.02	-0.08	0.00
Total RADICACIONES A UNIDAD ADMINISTRADORA	-127,474.06	-0.05	-97,315.09	-0.01
Total Egresos	291,622,351.04	116.21	1,761,999,082.75	99.49
Utilidad (o Pérdida)	-40,684,808.77	-16.21	9,072,175.45	0.51

Cuenta	Nombre	SalDOS Iniciales		Cargos	Abonos	SalDOS Actuales	
		Deudor	AcreeDor			Deudor	AcreeDor
1-1000	Fondos fijos	130,000.00		0.00	0.00	130,000.00	
1-2000	Bancos	313,606,041.15		8,715.26	20,605,107.97	293,009,648.44	
12-0300	Fondos fijos revolventes	0.00		0.00	0.00	0.00	
12-0350	Anticipo a Proveedores	464,637.54		0.00	0.00	464,637.54	
12-0400	Adeudo de Funcionarios y ..	0.00		0.00	0.00	0.00	
12-0600	Deudores Diversos	3,456,898.81		484,689.98	44,209.20	3,897,379.59	
12-0800	Fideicomisos	0.00		0.00	0.00	0.00	
12-1000	Gastos por Comprobar	0.00		0.00	0.00	0.00	
14-2000	Materiales y suministros	108,524,712.22		1,269,380.60	6,352,164.04	103,441,928.78	
15-5000	Bienes Muebles e inmuebl..	1,254,939,207...		13,789,966.64	0.00	1,268,729,173...	
15-6000	Inversion Pub lica	129,580,420.62		2,967,130.24	0.00	132,547,550.86	
20-5000	Depreciaciones	661,503,359.19		0.00	9,404,011.22	670,907,370.41	
17-0001	Credito al Salario	0.00		0.00	0.00	0.00	
17-0002	Depositos en Garantia	68,145.00		0.00	0.00	68,145.00	
17-0003	Subsidio para el empleo	1,722.66		0.00	724.22	998.44	
17-0004	Activos Intangibles	11,124,187.72		89,069.44	0.00	11,213,257.16	
17-0005	Amortizacion Activos Inta..	2,518,782.03		0.00	269,236.22	2,788,018.25	
20-0100	Impuestos por pagar	26,169,448.11		6,936,814.61	0.00	19,232,633.50	
20-0200	AcreeDores diversos	79,465,792.71		0.00	5,247,437.87	84,713,230.58	
20-0400	Descuentos en nomina	36,377,034.34		0.00	1,218,506.00	37,595,540.34	
20-0500	Proveedores	295,521,770.89		3,718,107.71	29,231,528.93	321,035,192.11	
20-0600	Fondos Fijos Radicados x ..	0.00		0.00	0.00	0.00	
20-0700	Deuda Publica	4,848,484.98		2,424,242.42	0.00	2,424,242.56	
20-0800	Comprometido presupuest..	0.00		0.00	0.00	0.00	
00-0300	Patrimonio	11,041.99		0.00	0.00	11,041.99	
00-0350	Patrimonio por Aportacion	38,171,790.00		0.00	0.00	38,171,790.00	
00-0400	Resultado ejercicios anteri..	627,551,484.60		0.00	0.00	627,551,484.60	
00-0450	Resultado del ejercicio	0.00		40,684,808.77	40,684,808.77	0.00	
40-1000	Ejercido	0.00		0.00	0.00	0.00	
41-1100	Estatales	842,804,073.35		157,703,703.00	326,043,989.24	1,011,144,359...	
41-1200	Federales	269,892,000.00		33,697,285.08	87,675,685.08	323,870,400.00	
0-0800	Ingresos por Fideicomiso	0.00		0.00	0.00	0.00	
41-2010	Cuotas de Recuperacion	360,040,389.35		0.00	25,335,069.06	385,375,458.41	
41-2020	Rendimientos financieros	7,408,086.36		0.00	537,111.08	7,945,197.44	
41-2023	Otras percepciones	20,602,965.13		0.00	2,472,487.48	23,075,452.61	
41-2025	Aplicacion Economias Nat..	0.00		0.00	0.00	0.00	
41-2040	Economias Nomina	0.00		0.00	0.00	0.00	
41-3000	Por donativos	1,734,654.46		0.00	274,088.41	2,008,742.87	
41-4040	Trasposos AHCG	0.00		0.00	0.00	0.00	
41-4041	Trasposos JIM	0.00		0.00	0.00	0.00	
41-4042	Direccion General	0.00		0.00	0.00	0.00	
41-5044	Fray Antonio Alcalde	0.28		61,092,802.77	61,092,802.77	0.28	
41-5045	Dr. Juan I. Menchaca	-99.00		26,869,866.72	26,869,966.72	1.00	
41-6010	Procedes	0.00		0.00	0.00	0.00	
41-6020	DGDIF Fortalecimiento y A..	0.00		0.00	0.00	0.00	
41-6021	DGDIF Fortalecimiento 40'	0.00		0.00	0.00	0.00	
41-6022	DGDIF Fortalecimiento 68.5'	0.00		0.00	0.00	0.00	
41-6030	DGPLADE 37'	0.00		0.00	0.00	0.00	
41-6040	DGDIF Apoyo Ampliacion y..	0.00		0.00	0.00	0.00	
41-6050	Transtorno Deficit de Aten..	0.00		0.00	0.00	0.00	
41-6060	CNPSS	0.00		0.00	0.00	0.00	
41-6061	Otros Estimulos Fiscales	17,651,646.00		0.00	0.00	17,651,646.00	
41-7010	Prestamo Banobras	0.00		0.00	0.00	0.00	
41-8010	Banco de Leche	0.00		0.00	0.00	0.00	
41-8020	Nefrologia	0.00		0.00	0.00	0.00	
00-1000	Servicios personales	821,761,491.61		165,181,982.27	0.00	986,943,473.88	
00-2000	Materiales y suministros	425,450,132.64		81,639,498.51	0.00	507,089,631.15	
00-3000	Servicios generales	165,973,082.60		35,055,015.31	0.00	201,028,097.91	
00-4000	Trans,Subsidio,Subvensio..	0.00		0.00	0.00	0.00	
00-5000	Gastos Financieros	360,476.18		34,182.15	0.00	394,658.33	
00-6000	Amortizacion de Activos In..	1,276,543.82		269,236.22	0.00	1,545,780.04	
00-8000	Erogaciones extraordinarias	15,664.09		69.41	0.00	15,733.50	
0-9000	Proyectos prioritarios	15,309,650.38		165,830.01	0.00	15,475,480.39	
55-0000	Depreciacion del ejercicio	40,199,531.42		9,404,011.22	0.00	49,603,542.64	
60-0804	Antiguo Hospital Civil de G..	-20,753.97		174,076,418.47	174,152,979.51	-97,315.01	
60-0805	Hospital Dr Juan I Mencha..	50,912.94		108,126,895.28	108,177,808.30	-0.08	

Cuenta	Nombre	Saldos Iniciales		Cargos	Abonos	Saldos Actuales	
		Deudor	Acreedor			Deudor	Acreedor
	Total cuentas no impresas		0 0	0	0	0	0 0
	Sumas Iguales:	3,292,272,704...	3,292,272,704...	925,689,722.09	925,689,722.09	3,575,501,802...	3,575,501,802...

	Origen	Aplicación
Resultado del periodo		40,684,808.77
ACTIVO		
Bancos	20,596,392.71	
Deudores Diversos		440,480.78
Materiales y suministros	5,082,783.44	
Bienes Muebles e inmuebles		13,789,966.64
Inversion Pub lica		2,967,130.24
Depreciaciones	9,404,011.22	
Subsidio para el empleo	724.22	
Activos Intangibles		89,069.44
Amortizacion Activos Intangibles	269,236.22	
CAMBIO EN ACTIVO	35,353,147.81	17,286,647.10
PASIVO		
Impuestos por pagar		6,936,814.61
Acreedores diversos	5,247,437.87	
Descuentos en nomina	1,218,506.00	
Proveedores	25,513,421.22	
Deuda Publica		2,424,242.42
CAMBIO EN PASIVO	31,979,365.09	9,361,057.03
CAPITAL		
CAMBIO EN CAPITAL	0.00	0.00
TOTAL	67,332,512.90	67,332,512.90