

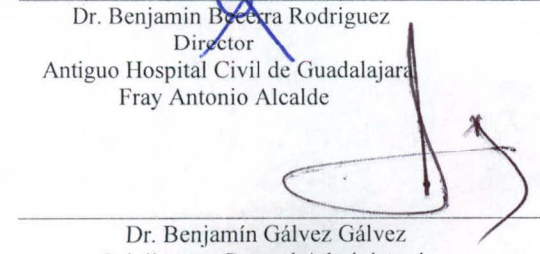
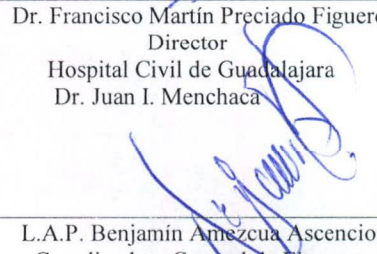




ACTIVO		PASIVO	
<i>ACTIVO</i>		<i>PASIVO</i>	
<i>DISPONIBLE</i>			
Fondos fijos	130,000.00	Impuestos por pagar	19,685,207.91
Bancos	339,310,094.62	Acreedores diversos	94,943,482.92
		Descuentos en nomina	34,129,844.25
		Proveedores	289,854,887.02
<i>Total DISPONIBLE</i>	339,440,094.62	<i>Total PASIVO</i>	438,613,422.10
<i>CIRCULANTE</i>			
Anticipo a Proveedores	464,637.54		
Deudores Diversos	3,329,533.19		
<i>Total CIRCULANTE</i>	3,794,170.73		
<i>ALMACENES</i>			
Materiales y suministros	102,661,226.83	SUMA DEL PASIVO	438,613,422.10
<i>Total ALMACENES</i>	102,661,226.83	CAPITAL	
<i>FIJO</i>		<i>PATRIMONIO</i>	
Bienes Muebles e inmuebles	1,270,229,866.99	Patrimonio	11,041.99
Inversion Pub lica	132,547,550.86	Patrimonio por Aportacion	38,171,790.00
Depreciaciones	-680,293,322.35	Resultado ejercicios anteriores	627,551,484.60
<i>Total FIJO</i>	722,484,095.50	<i>Total PATRIMONIO</i>	665,734,316.59
<i>DIFERIDO</i>			
Depositos en Garantia	68,145.00		
Subsidio para el empleo	1,153.75		
Activos Intangibles	11,213,257.16		
Amortizacion Activos Intangibles	-3,059,481.20		
<i>Total DIFERIDO</i>	8,223,074.71	Utilidad o (perdida) del Ejercicio	72,254,923.70
<i>Total ACTIVO</i>	1,176,602,662.39	SUMA DEL CAPITAL	737,989,240.29
SUMA DEL ACTIVO	1,176,602,662.39	SUMA DEL PASIVO Y CAPITAL	1,176,602,662.39
 Dr. Néctor Raúl Pérez Gomez Director General		 Mtro. Lucio Castellanos Oregel Contralor General Interno	
 Dr. Benjamin Becerra Rodriguez Director Antiguo Hospital Civil de Guadalajara Fray Antonio Alcalde		 Dr. Francisco Martín Preciado Figueroa Director Hospital Civil de Guadalajara Dr. Juan I. Menchaca	
 Dr. Benjamín Gálvez Gálvez Subdirector General Administrativo		 L.A.P. Benjamín Amezcua Ascencio Coordinadora General de Finanzas	

CUENTAS DE ORDEN

Presupuesto de Egresos por Ejercer	1,048,006,576.26	
Presupuesto de Egresos Comprometido	1,038,891,966.89	
Presupuesto de Egresos Devengado	213,762,314.57	
Presupuesto de Egresos Pagado	2,079,628,099.52	
Mercancias en contingencia	3,122,605.30	
Seguro Popular c.o.	393,139,405.00	
Cuotas de Recuperacion	34,745.00	
Presupuesto de Egresos Aprobado		4,377,265,830.02
Presupuesto de Egresos Modificado		3,023,127.22
Contingencia en Mercancias		3,122,605.30
C.O. Seguro Popular		393,139,405.00
Recuperacion de Cuotas		34,745.00
SUMA CUENTAS DE ORDEN	4,776,585,712.54	4,776,585,712.54

	Periodo	%	Acumulado	%
Ingresos				
RESULTADOS ACREEDORAS				
Por aportaciones				
Estatales	174,932,422.16	50.64	1,186,076,781.75	56.04
Federales	53,978,400.00	15.63	377,848,800.00	17.85
Total Por aportaciones	228,910,822.16	66.27	1,563,925,581.75	73.89
Por actividades propias				
Cuotas de Recuperacion	112,648,443.95	32.61	498,023,902.36	23.53
Rendimientos financieros	920,861.27	0.27	8,866,058.71	0.42
Otras percepciones	2,684,689.48	0.78	25,760,142.09	1.22
Total Por actividades propias	116,253,994.70	33.66	532,650,103.16	25.17
Por donativos	248,962.73	0.07	2,257,705.60	0.11
Trasposos				
Total Trasposos	0.00	0.00	0.00	0.00
Transferencia de Unidad Administradora				
Fray Antonio Alcalde	0.00	0.00	0.28	0.00
Dr. Juan I. Menchaca	0.00	0.00	1.00	0.00
Total Transferencia de Unidad Administradora	0.00	0.00	1.28	0.00
Ingresos Federales (Salud)				
Otros Estimulos Fiscales	0.00	0.00	17,651,646.00	0.83
Total Ingresos Federales (Salud)	0.00	0.00	17,651,646.00	0.83
Total RESULTADOS ACREEDORAS	345,413,779.59	100.00	2,116,485,037.79	100.00
Total Ingresos	345,413,779.59	100.00	2,116,485,037.79	100.00
Egresos				
RESULTADOS DEUDORAS				
Servicios personales	151,081,249.65	43.74	1,138,024,723.53	53.77
Materiales y suministros	80,661,505.08	23.35	587,751,136.23	27.77
Servicios generales	40,707,654.11	11.79	241,735,752.02	11.42
Gastos Financieros	15,013.55	0.00	409,671.88	0.02
Amortizacion de Activos Intangibles	271,462.95	0.08	1,817,242.99	0.09
Erogaciones extraordinarias	0.87	0.00	15,734.37	0.00
Proyectos prioritarios	18,182.00	0.01	15,493,662.39	0.73
Total RESULTADOS DEUDORAS	272,755,068.21	78.96	1,985,247,923.41	93.80
DEPRECIACIONES				
Depreciacion del ejercicio	9,413,300.10	2.73	59,016,842.74	2.79
Total DEPRECIACIONES	9,413,300.10	2.73	59,016,842.74	2.79
RADICACIONES A UNIDAD ADMINISTRADORA				
Antiguo Hospital Civil de Guadalajara	62,663.04	0.02	-34,651.97	0.00
Hospital Dr Juan I Menchaca	-0.01	0.00	-0.09	0.00
Total RADICACIONES A UNIDAD ADMINISTRADORA	62,663.03	0.02	-34,652.06	0.00
Total Egresos	282,231,031.34	81.71	2,044,230,114.09	96.59
Utilidad (o Pérdida)	63,182,748.25	18.29	72,254,923.70	3.41

	O r i g e n	A p l i c a c i ó n
Resultado del periodo	63,182,748.25	
ACTIVO		
Bancos		46,300,446.18
Deudores Diversos	567,846.40	
Materiales y suministros	780,701.95	
Bienes Muebles e inmuebles		1,500,693.01
Depreciaciones	9,385,951.94	
Subsidio para el empleo		155.31
Amortizacion Activos Intangibles	271,462.95	
CAMBIO EN ACTIVO	11,005,963.24	47,801,294.50
PASIVO		
Impuestos por pagar	452,574.41	
Acreedores diversos	10,230,252.34	
Descuentos en nomina		3,465,696.09
Proveedores		31,180,305.09
Deuda Publica		2,424,242.56
CAMBIO EN PASIVO	10,682,826.75	37,070,243.74
CAPITAL		
CAMBIO EN CAPITAL	0.00	0.00
TOTAL	84,871,538.24	84,871,538.24

Cuenta	Nombre	SalDOS Iniciales		Cargos	Abonos	SalDOS Actuales	
		Deudor	AcreeDor			Deudor	AcreeDor
00-0010	ACTIVO	1,139,807,331...		48,864,999.75	12,069,668.49	1,176,602,662...	
00-0011	DISPONIBLE	293,139,648.44		46,432,044.11	131,597.93	339,440,094.62	
1-1000	Fondos fijos	130,000.00		0.00	0.00	130,000.00	
11-2000	Bancos	293,009,648.44		46,432,044.11	131,597.93	339,310,094.62	
00-0012	CIRCULANTE	4,362,017.13		0.00	567,846.40	3,794,170.73	
12-0350	Anticipo a Proveedores	464,637.54		0.00	0.00	464,637.54	
12-0600	Deudores Diversos	3,897,379.59		0.00	567,846.40	3,329,533.19	
00-0014	ALMACENES	103,441,928.78		932,107.32	1,712,809.27	102,661,226.83	
14-2000	Materiales y suministros	103,441,928.78		932,107.32	1,712,809.27	102,661,226.83	
00-0015	FIJO	730,369,354.43		1,500,693.01	9,385,951.94	722,484,095.50	
15-5000	Bienes Muebles e inmuebl..	1,268,729,173...		1,500,693.01	0.00	1,270,229,866...	
15-6000	Inversion Pub lica	132,547,550.86		0.00	0.00	132,547,550.86	
20-5000	Depreciaciones	670,907,370.41		0.00	9,385,951.94	680,293,322.35	
00-0017	DIFERIDO	8,494,382.35		155.31	271,462.95	8,223,074.71	
17-0002	Depositos en Garantia	68,145.00		0.00	0.00	68,145.00	
17-0003	Subsidio para el empleo	998.44		155.31	0.00	1,153.75	
17-0004	Activos Intangibles	11,213,257.16		0.00	0.00	11,213,257.16	
17-0005	Amortizacion Activos Inta..	2,788,018.25		0.00	271,462.95	3,059,481.20	
00-0020	PASIVO	465,000,839.09		37,070,243.74	10,682,826.75	438,613,422.10	
20-0100	Impuestos por pagar	19,232,633.50		0.00	452,574.41	19,685,207.91	
20-0200	AcreeDores diversos	84,713,230.58		0.00	10,230,252.34	94,943,482.92	
20-0400	Descuentos en nomina	37,595,540.34		3,465,696.09	0.00	34,129,844.25	
20-0500	Proveedores	321,035,192.11		31,180,305.09	0.00	289,854,887.02	
00-0030	PATRIMONIO	665,734,316.59		63,182,748.25	63,182,748.25	665,734,316.59	
00-0300	Patrimonio	11,041.99		0.00	0.00	11,041.99	
00-0350	Patrimonio por Aportacion	38,171,790.00		0.00	0.00	38,171,790.00	
00-0400	Resultado ejercicios anteri..	627,551,484.60		0.00	0.00	627,551,484.60	
00-0401	Ejercicio Anteriores	627,551,484.60		0.00	0.00	627,551,484.60	
00-0040	RESULTADOS ACREEADOR..	1,771,071,258...		406,294,739.40	751,708,518.99	2,116,485,037...	
41-1000	Por aportaciones	1,335,014,759...		188,319,978.07	417,230,800.23	1,563,925,581...	
41-1100	Estatales	1,011,144,359...		155,595,055.58	330,527,477.74	1,186,076,781...	
41-1200	Federales	323,870,400.00		32,724,922.49	86,703,322.49	377,848,800.00	
41-2000	Por actividades propias	416,396,108.46		0.00	116,253,994.70	532,650,103.16	
41-2010	Cuotas de Recuperacion	385,375,458.41		0.00	112,648,443.95	498,023,902.36	
41-2020	Rendimientos financieros	7,945,197.44		0.00	920,861.27	8,866,058.71	
41-2023	Otras percepciones	23,075,452.61		0.00	2,684,689.48	25,760,142.09	
41-3000	Por donativos	2,008,742.87		0.00	248,962.73	2,257,705.60	
41-5000	Transferencia de Unidad Ad..		1.28	217,974,761.33	217,974,761.33		1.28
41-5044	Fray Antonio Alcalde		0.28	116,219,867.60	116,219,867.60		0.28
41-5045	Dr. Juan I. Menchaca		1.00	101,754,893.73	101,754,893.73		1.00
41-6000	Ingresos Federales (Salud)	17,651,646.00		0.00	0.00	17,651,646.00	
41-6061	Otros Estimulos Fiscales	17,651,646.00		0.00	0.00	17,651,646.00	
00-0050	RESULTADOS DEUDORAS	1,712,492,855...		272,755,068.21	0.00	1,985,247,923...	
00-1000	Servicios personales	986,943,473.88		151,081,249.65	0.00	1,138,024,723...	
00-2000	Materiales y suministros	507,089,631.15		80,661,505.08	0.00	587,751,136.23	
00-3000	Servicios generales	201,028,097.91		40,707,654.11	0.00	241,735,752.02	
00-5000	Gastos Financieros	394,658.33		15,013.55	0.00	409,671.88	
00-6000	Amortizacion de Activos In..	1,545,780.04		271,462.95	0.00	1,817,242.99	
00-8000	Erogaciones extraordinarias	15,733.50		0.87	0.00	15,734.37	
00-9000	Proyectos prioritarios	15,475,480.39		18,182.00	0.00	15,493,662.39	
00-0055	DEPRECIACIONES	49,603,542.64		9,413,300.10	0.00	59,016,842.74	
55-0000	Depreciacion del ejercicio	49,603,542.64		9,413,300.10	0.00	59,016,842.74	
00-0060	RADICACIONES A UNIDAD ..	-97,315.09		406,357,402.43	406,294,739.40	-34,652.06	
60-0804	Antiguo Hospital Civil de G..	-97,315.01		232,195,421.13	232,132,758.09	-34,651.97	
60-0805	Hospital Dr Juan I Mencha..	-0.08		174,161,981.30	174,161,981.31	-0.09	
	Total cuentas no impresas		0.00	65,606,990.81	63,182,748.25		0.00
			2,424,242.56				0.00
	Sumas Iguales:	3,575,501,802...	1,243,938,501...	1,243,938,501...	3,904,185,580...	3,575,501,802...	3,904,185,580...