
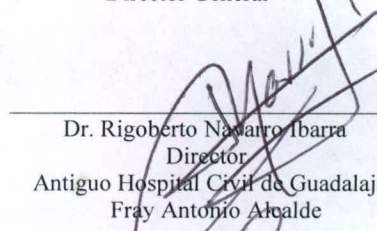
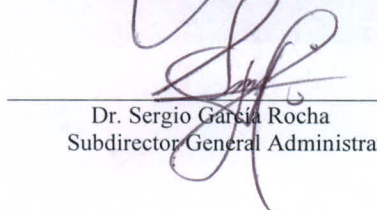



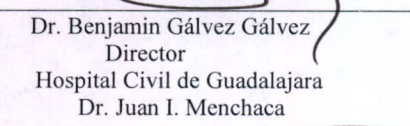
<b>ACTIVO</b>		<b>PASIVO</b>	
<b>ACTIVO</b>		<b>PASIVO</b>	
<b>DISPONIBLE</b>		<b>PASIVO</b>	
Fondos fijos	130,000.00	Impuestos por pagar	19,604,450.03
Bancos	332,645,031.73	Acreedores diversos	64,086,963.61
<b>Total DISPONIBLE</b>	<b>332,775,031.73</b>	Descuentos en nomina	36,348,282.17
<b>CIRCULANTE</b>		Proveedores	261,858,507.72
Anticipo a Proveedores	21,462,822.42	Deuda Publica	12,121,212.24
Deudores Diversos	3,407,927.38	<b>Total PASIVO</b>	<b>394,019,415.77</b>
<b>Total CIRCULANTE</b>	<b>24,870,749.80</b>		
<b>ALMACENES</b>			
Materiales y suministros	80,997,043.49	<b>SUMA DEL PASIVO</b>	<b>394,019,415.77</b>
<b>Total ALMACENES</b>	<b>80,997,043.49</b>	<b>CAPITAL</b>	
<b>FIJO</b>		<b>PATRIMONIO</b>	
Bienes Muebles e inmuebles	1,087,120,419.94	Patrimonio	11,041.99
Inversion Publica	125,921,177.07	Patrimonio por Aportacion	38,171,790.00
Depreciaciones	-636,119,997.71	Resultado ejercicios anteriores	627,551,484.60
<b>Total FIJO</b>	<b>576,921,599.30</b>	<b>Total PATRIMONIO</b>	<b>665,734,316.59</b>
<b>DIFERIDO</b>			
Depositos en Garantia	68,145.00	Utilidad o (perdida) del Ejercicio	-35,588,205.36
Subsidio para el empleo	2,070.84	<b>SUMA DEL CAPITAL</b>	<b>630,146,111.23</b>
Activos Intangibles	10,257,124.84		
Amortizacion Activos Intangibles	-1,726,238.00	<b>SUMA DEL PASIVO Y CAPITAL</b>	<b>1,024,165,527.00</b>
<b>Total DIFERIDO</b>	<b>8,601,102.68</b>		
<b>Total ACTIVO</b>	<b>1,024,165,527.00</b>		
<b>SUMA DEL ACTIVO</b>	<b>1,024,165,527.00</b>		

  
 Dr. Jaime Agustín González Álvarez  
 Director General

  
 Dr. Rigoberto Navarro Ibarra  
 Director  
 Antiguo Hospital Civil de Guadalajara  
 Fray Antonio Alcalde

  
 Dr. Sergio García Rocha  
 Subdirector General Administrativo

  
 Mtro. Lucio Castellanos Oregel  
 Contralor General Interno

  
 Dr. Benjamin Gálvez Gálvez  
 Director  
 Hospital Civil de Guadalajara  
 Dr. Juan I. Menchaca

  
 Lic. Norma Cecilia Reynoso Guzmán  
 Coordinadora General de Finanzas

CUENTAS DE ORDEN		
Presupuesto de Egresos por Ejercer	1,637,061,737.39	
Presupuesto de Egresos Comprometido	1,985,177,535.10	
Presupuesto de Egresos Devengado	177,086,440.47	
Presupuesto de Egresos Pagado	577,940,117.06	
Mercancias en contingencia	3,122,605.30	
Seguro Popular c.o.	401,135,193.00	
Cuotas de Recuperacion	34,745.00	
Presupuesto de Egresos Aprobado		4,377,265,830.02
Presupuesto de Egresos Modificado		
Contingencia en Mercancias		3,122,605.30
C.O. Seguro Popular		401,135,193.00
Recuperacion de Cuotas		34,745.00
SUMA CUENTAS DE ORDEN	4,781,558,373.32	4,781,558,373.32



	Periodo	%	Acumulado	%
<b>Ingresos</b>				
<b>RESULTADOS ACREEDORAS</b>				
Por aportaciones				
Estatales	166,033,943.52	62.55	343,686,149.32	65.19
Federales	53,978,400.00	20.34	107,956,800.00	20.48
Total Por aportaciones	220,012,343.52	82.89	451,642,949.32	85.67
Por actividades propias				
Cuotas de Recuperacion	37,438,712.43	14.10	44,373,032.53	8.42
Rendimientos financieros	1,421,500.65	0.54	1,911,844.42	0.36
Otras percepciones	6,143,336.22	2.31	10,805,786.69	2.05
Total Por actividades propias	45,003,549.30	16.95	57,090,663.64	10.83
Por donativos	306,401.03	0.12	1,089,465.08	0.21
Trasposos				
Total Trasposos	0.00	0.00	0.00	0.00
Transferencia de Unidad Administradora				
Fray Antonio Alcalde	0.00	0.00	0.28	0.00
Total Transferencia de Unidad Administradora	0.00	0.00	0.28	0.00
Ingresos Federales ( Salud )				
Otros Estimulos Fiscales	112,491.00	0.04	17,383,829.00	3.30
Total Ingresos Federales ( Salud )	112,491.00	0.04	17,383,829.00	3.30
Total RESULTADOS ACREEDORAS	265,434,784.85	100.00	527,206,907.32	100.00
<b>Total Ingresos</b>	265,434,784.85	100.00	527,206,907.32	100.00
<b>Egresos</b>				
<b>RESULTADOS DEUDORAS</b>				
Servicios personales	166,029,686.59	62.55	322,949,485.68	61.26
Materiales y suministros	73,767,952.64	27.79	149,850,266.31	28.42
Servicios generales	42,273,222.54	15.93	67,825,426.46	12.87
Gastos Financieros	80,557.58	0.03	179,494.27	0.03
Amortizacion de Activos Intangibles	246,133.12	0.09	483,999.79	0.09
Erogaciones extraordinarias	0.00	0.00	0.49	0.00
Proyectos prioritarios	4,116,276.71	1.55	6,637,419.19	1.26
Total RESULTADOS DEUDORAS	286,513,829.18	107.94	547,926,092.19	103.93
<b>DEPRECIACIONES</b>				
Depreciacion del ejercicio	7,464,177.45	2.81	14,816,169.94	2.81
Total DEPRECIACIONES	7,464,177.45	2.81	14,816,169.94	2.81
<b>RADICACIONES A UNIDAD ADMINISTRADORA</b>				
Antiguo Hospital Civil de Guadalajara	-38,172.23	-0.01	16,047.57	0.00
Hospital Dr Juan I Menchaca	36,802.99	0.01	36,802.98	0.01
Total RADICACIONES A UNIDAD ADMINISTRADORA	-1,369.24	0.00	52,850.55	0.01
<b>Total Egresos</b>	293,976,637.39	110.75	562,795,112.68	106.75
<b>Utilidad (o Pérdida)</b>	-28,541,852.54	-10.75	-35,588,205.36	-6.75



	<b>Origen</b>	<b>Aplicación</b>
Resultado del periodo		28,541,852.54
<b>ACTIVO</b>		
Fondos fijos		30,000.00
Bancos	65,315,408.74	
Anticipo a Proveedores		100,000.00
Deudores Diversos		18,941.66
Materiales y suministros	33,282.89	
Bienes Muebles e inmuebles		39,203,240.68
Depreciaciones	7,464,177.45	
Subsidio para el empleo	2,293.40	
Activos Intangibles		307,400.00
Amortizacion Activos Intangibles	246,133.12	
<b>CAMBIO EN ACTIVO</b>	73,061,295.60	39,659,582.34
<b>PASIVO</b>		
Impuestos por pagar		468,467.01
Acreedores diversos	5,039,572.63	
Descuentos en nomina	858,339.64	
Proveedores		7,865,063.56
Deuda Publica		2,424,242.42
<b>CAMBIO EN PASIVO</b>	5,897,912.27	10,757,772.99
<b>CAPITAL</b>		
<b>CAMBIO EN CAPITAL</b>	0.00	0.00
<b>TOTAL</b>	78,959,207.87	78,959,207.87



Cuenta	Nombre	SalDOS Iniciales		Cargos	Abonos	SalDOS Actuales	
		Deudor	AcreeDor			Deudor	AcreeDor
00-0010	ACTIVO	1,057,567,240...		44,913,949.97	78,315,663.23	1,024,165,527...	
00-0011	DISPONIBLE	398,060,440.47		146,569.51	65,431,978.25	332,775,031.73	
1-1000	Fondos fijos	100,000.00		30,000.00	0.00	130,000.00	
1-2000	Bancos	397,960,440.47		116,569.51	65,431,978.25	332,645,031.73	
00-0012	CIRCULANTE	24,751,808.14		120,275.00	1,333.34	24,870,749.80	
12-0350	Anticipo a Proveedores	21,362,822.42		100,000.00	0.00	21,462,822.42	
12-0600	Deudores Diversos	3,388,985.72		20,275.00	1,333.34	3,407,927.38	
00-0014	ALMACENES	81,030,326.38		5,136,464.78	5,169,747.67	80,997,043.49	
14-2000	Materiales y suministros	81,030,326.38		5,136,464.78	5,169,747.67	80,997,043.49	
00-0015	FIJO	545,182,536.07		39,203,240.68	7,464,177.45	576,921,599.30	
15-5000	Bienes Muebles e inmuebl..	1,047,917,179...		39,203,240.68	0.00	1,087,120,419...	
15-6000	Inversion Pub lica	125,921,177.07		0.00	0.00	125,921,177.07	
20-5000	Depreciaciones	628,655,820.26		0.00	7,464,177.45	636,119,997.71	
00-0017	DIFERIDO	8,542,129.20		307,400.00	248,426.52	8,601,102.68	
17-0002	Depositos en Garantia	68,145.00		0.00	0.00	68,145.00	
17-0003	Subsidio para el empleo	4,364.24		0.00	2,293.40	2,070.84	
17-0004	Activos Intangibles	9,949,724.84		307,400.00	0.00	10,257,124.84	
17-0005	Amortizacion Activos Inta..	1,480,104.88		0.00	246,133.12	1,726,238.00	
00-0020	PASIVO	398,879,276.49	10,890,190.56		6,030,329.84	394,019,415.77	
20-0100	Impuestos por pagar	20,072,917.04		468,467.01	0.00	19,604,450.03	
20-0200	AcreeDores diversos	59,047,390.98		132,417.57	5,171,990.20	64,086,963.61	
20-0400	Descuentos en nomina	35,489,942.53		0.00	858,339.64	36,348,282.17	
20-0500	Proveedores	269,723,571.28		7,865,063.56	0.00	261,858,507.72	
20-0700	Deuda Publica	14,545,454.66		2,424,242.42	0.00	12,121,212.24	
00-0030	PATRIMONIO	665,734,316.59	100,618,710.82		100,618,710.82	665,734,316.59	
00-0300	Patrimonio	11,041.99		0.00	0.00	11,041.99	
00-0350	Patrimonio por Aportacion	38,171,790.00		0.00	0.00	38,171,790.00	
00-0400	Resultado ejercicios anteri..	627,551,484.60		0.00	0.00	627,551,484.60	
00-0401	Ejercicio Anteriores	627,551,484.60		0.00	0.00	627,551,484.60	
00-0450	Resultado del ejercicio	0.00	100,618,710.82		100,618,710.82	0.00	
00-0040	RESULTADOS ACREEADOR..	261,772,122.47	348,421,600.99		613,856,385.84	527,206,907.32	
41-1000	Por aportaciones	231,630,605.80	184,470,073.09		404,482,416.61	451,642,949.32	
11-1100	Estatales	177,652,205.80	149,952,652.71		315,986,596.23	343,686,149.32	
11-1200	Federales	53,978,400.00	34,517,420.38		88,495,820.38	107,956,800.00	
41-2000	Por actividades propias	12,087,114.34		0.00	45,003,549.30	57,090,663.64	
41-2010	Cuotas de Recuperacion	6,934,320.10		0.00	37,438,712.43	44,373,032.53	
41-2020	Rendimientos financieros	490,343.77		0.00	1,421,500.65	1,911,844.42	
41-2023	Otras percepciones	4,662,450.47		0.00	6,143,336.22	10,805,786.69	
41-3000	Por donativos	783,064.05		0.00	306,401.03	1,089,465.08	
41-5000	Transferencia de Unidad Ad..	0.28	163,858,016.90		163,858,016.90	0.28	
41-5044	Fray Antonio Alcalde	0.28	103,616,488.93		103,616,488.93	0.28	
41-5045	Dr. Juan I. Menchaca	0.00	60,241,527.97		60,241,527.97	0.00	
41-6000	Ingresos Federales ( Salud )	17,271,338.00		93,511.00	206,002.00	17,383,829.00	
41-6022	DGDIF Fortalecimiento 68.5'	0.00		93,511.00	93,511.00	0.00	
41-6061	Otros Estimulos Fiscales	17,271,338.00		0.00	112,491.00	17,383,829.00	
00-0050	RESULTADOS DEUDORAS	261,412,263.01	286,513,829.18		0.00	547,926,092.19	
00-1000	Servicios personales	156,919,799.09	166,029,686.59		0.00	322,949,485.68	
00-2000	Materiales y suministros	76,082,313.67	73,767,952.64		0.00	149,850,266.31	
00-3000	Servicios generales	25,552,203.92	42,273,222.54		0.00	67,825,426.46	
00-5000	Gastos Financieros	98,936.69	80,557.58		0.00	179,494.27	
00-6000	Amortizacion de Activos In..	237,866.67	246,133.12		0.00	483,999.79	
00-8000	Erogaciones extraordinarias	0.49	0.00		0.00	0.49	
00-9000	Proyectos prioritarios	2,521,142.48	4,116,276.71		0.00	6,637,419.19	
00-0055	DEPRECIACIONES	7,351,992.49	7,464,177.45		0.00	14,816,169.94	
55-0000	Depreciacion del ejercicio	7,351,992.49	7,464,177.45		0.00	14,816,169.94	
00-0060	RADICACIONES A UNIDAD ..	54,219.79	348,420,231.75		348,421,600.99	52,850.55	
60-0804	Antiguo Hospital Civil de G..	54,219.80	224,186,199.97		224,224,372.20	16,047.57	
60-0805	Hospital Dr Juan I Mencha..	-0.01	124,234,031.78		124,197,228.79	36,802.98	
	Total cuentas no impresas		0.00	0.00	0.00	0.00	0.00
			0.00				0.00
	Sumas Iguales:	1,956,521,640...	1,147,242,690...	1,147,242,690...	2,224,806,875...	1,956,521,640...	2,224,806,875...