


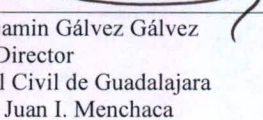



ACTIVO		PASIVO	
ACTIVO		PASIVO	
DISPONIBLE			
Fondos fijos	100,000.00	Impuestos por pagar	20,072,917.04
Bancos	397,960,440.47	Acreedores diversos	59,047,390.98
		Descuentos en nomina	35,489,942.53
		Proveedores	269,723,571.28
		Deuda Publica	14,545,454.66
Total DISPONIBLE	398,060,440.47	Total PASIVO	398,879,276.49
CIRCULANTE			
Anticipo a Proveedores	21,362,822.42		
Deudores Diversos	3,388,985.72		
Total CIRCULANTE	24,751,808.14		
ALMACENES			
Materiales y suministros	81,030,326.38	SUMA DEL PASIVO	398,879,276.49
Total ALMACENES	81,030,326.38	CAPITAL	
FIJO		PATRIMONIO	
Bienes Muebles e inmuebles	1,047,917,179.26	Patrimonio	11,041.99
Inversion Pub lica	125,921,177.07	Patrimonio por Aportacion	38,171,790.00
Depreciaciones	-628,655,820.26	Resultado ejercicios anteriores	627,551,484.60
Total FIJO	545,182,536.07	Total PATRIMONIO	665,734,316.59
DIFERIDO			
Depositos en Garantia	68,145.00	Utilidad o (perdida) del Ejercicio	-7,046,352.82
Subsidio para el empleo	4,364.24	SUMA DEL CAPITAL	658,687,963.77
Activos Intangibles	9,949,724.84		
Amortizacion Activos Intangibles	-1,480,104.88		
Total DIFERIDO	8,542,129.20		
Total ACTIVO	1,057,567,240.26	SUMA DEL PASIVO Y CAPITAL	1,057,567,240.26
SUMA DEL ACTIVO	1,057,567,240.26		



Dr. Jaime Agustín González Álvarez
Director General


Mtro. Lucio Castellanos Oregel
Contralor General Interno


Dr. Rigoberto Navarro Ibarra
Director
Antiguo Hospital Civil de Guadalajara
Fray Antonio Alcalde


Dr. Benjamin Gálvez Gálvez
Director
Hospital Civil de Guadalajara
Dr. Juan I. Menchaca


Dr. Sergio García Rocha
Subdirector General Administrativo


Lic. Norma Cecilia Reynoso Guzmán
Coordinadora General de Finanzas

CUENTAS DE ORDEN		
Presupuesto de Egresos por Ejercer	1,641,871,103.02	
Presupuesto de Egresos Comprometido	2,268,047,939.53	
Presupuesto de Egresos Devengado	221,311,545.43	
Presupuesto de Egresos Pagado	246,035,242.04	
Mercancias en contingencia	3,122,605.30	
Seguro Popular c.o.	426,100,141.00	
Cuotas de Recuperación	34,745.00	
Presupuesto de Egresos Aprobado		4,377,265,830.02
Presupuesto de Egresos Modificado		0.00
Contingencia en Mercancias		3,122,605.30
C.O. Seguro Popular		426,100,141.00
Recuperación de Cuotas		34,745.00
SUMA CUENTAS DE ORDEN	4,806,523,321.32	4,806,523,321.32

	Periodo	%	Acumulado	%
Ingresos				
RESULTADOS ACREEDORAS				
Por aportaciones				
Estatales	177,652,205.80	67.87	177,652,205.80	67.87
Federales	53,978,400.00	20.62	53,978,400.00	20.62
Total Por aportaciones	231,630,605.80	88.49	231,630,605.80	88.49
Por actividades propias				
Cuotas de Recuperacion	6,934,320.10	2.65	6,934,320.10	2.65
Rendimientos financieros	490,343.77	0.19	490,343.77	0.19
Otras percepciones	4,662,450.47	1.78	4,662,450.47	1.78
Total Por actividades propias	12,087,114.34	4.62	12,087,114.34	4.62
Por donativos	783,064.05	0.30	783,064.05	0.30
Traspos				
Total Traspos	0.00	0.00	0.00	0.00
Transferencia de Unidad Administradora				
Fray Antonio Alcalde	0.28	0.00	0.28	0.00
Total Transferencia de Unidad Administradora	0.28	0.00	0.28	0.00
Ingresos Federales (Salud)				
Otros Estimulos Fiscales	17,271,338.00	6.60	17,271,338.00	6.60
Total Ingresos Federales (Salud)	17,271,338.00	6.60	17,271,338.00	6.60
Total RESULTADOS ACREEDORAS	261,772,122.47	100.00	261,772,122.47	100.00
Total Ingresos	261,772,122.47	100.00	261,772,122.47	100.00
Egresos				
RESULTADOS DEUDORAS				
Servicios personales	156,919,799.09	59.95	156,919,799.09	59.95
Materiales y suministros	76,082,313.67	29.06	76,082,313.67	29.06
Servicios generales	25,552,203.92	9.76	25,552,203.92	9.76
Gastos Financieros	98,936.69	0.04	98,936.69	0.04
Amortizacion de Activos Intangibles	237,866.67	0.09	237,866.67	0.09
Erogaciones extraordinarias	0.49	0.00	0.49	0.00
Proyectos prioritarios	2,521,142.48	0.96	2,521,142.48	0.96
Total RESULTADOS DEUDORAS	261,412,263.01	99.86	261,412,263.01	99.86
DEPRECIACIONES				
Depreciacion del ejercicio	7,351,992.49	2.81	7,351,992.49	2.81
Total DEPRECIACIONES	7,351,992.49	2.81	7,351,992.49	2.81
RADICACIONES A UNIDAD ADMINISTRADORA				
Antiguo Hospital Civil de Guadalajara	54,219.80	0.02	54,219.80	0.02
Hospital Dr Juan I Menchaca	-0.01	0.00	-0.01	0.00
Total RADICACIONES A UNIDAD ADMINISTRADORA	54,219.79	0.02	54,219.79	0.02
Total Egresos	268,818,475.29	102.69	268,818,475.29	102.69
Utilidad (o Pérdida)	-7,046,352.82	-2.69	-7,046,352.82	-2.69

	Origen	Aplicación
Resultado del periodo		7,046,352.82
ACTIVO		
Bancos		23,066,531.89
Deudores Diversos		87,357.40
Materiales y suministros		7,372,575.00
Bienes Muebles e inmuebles		21,333,348.81
Inversion Pub lica		667,012.89
Depreciaciones	7,351,992.49	
Subsidio para el empleo		1,642.22
Activos Intangibles		435,058.00
Amortizacion Activos Intangibles	237,866.67	
CAMBIO EN ACTIVO	7,589,859.16	52,963,526.21
PASIVO		
Impuestos por pagar		20,519,739.10
Acreedores diversos		139,708.13
Descuentos en nomina	35,489,942.53	
Proveedores	40,013,766.99	
Deuda Publica		2,424,242.42
CAMBIO EN PASIVO	75,503,709.52	23,083,689.65
CAPITAL		
CAMBIO EN CAPITAL	0.00	0.00
TOTAL	83,093,568.68	83,093,568.68

Cuenta	Nombre	SalDOS Iniciales		Cargos	Abonos	SalDOS Actuales	
		Deudor	AcreeDor			Deudor	AcreeDor
00-0010	ACTIVO	1,012,193,573...		53,036,615.18	7,662,948.13	1,057,567,240...	
00-0011	DISPONIBLE	374,993,908.58		23,126,205.86	59,673.97	398,060,440.47	
1-1000	Fondos fijos	100,000.00		0.00	0.00	100,000.00	
1-2000	Bancos	374,893,908.58		23,126,205.86	59,673.97	397,960,440.47	
00-0012	CIRCULANTE	24,664,450.74		100,772.40	13,415.00	24,751,808.14	
12-0350	Anticipo a Proveedores	21,362,822.42		0.00	0.00	21,362,822.42	
12-0600	Deudores Diversos	3,301,628.32		100,772.40	13,415.00	3,388,985.72	
00-0014	ALMACENES	73,657,751.38		7,372,575.00	0.00	81,030,326.38	
14-2000	Materiales y suministros	73,657,751.38		7,372,575.00	0.00	81,030,326.38	
00-0015	FIJO	530,534,166.86		22,000,361.70	7,351,992.49	545,182,536.07	
15-5000	Bienes Muebles e inmuebl..	1,026,583,830...		21,333,348.81	0.00	1,047,917,179...	
15-6000	Inversion Pub lica	125,254,164.18		667,012.89	0.00	125,921,177.07	
20-5000	Depreciaciones	621,303,827.77		0.00	7,351,992.49	628,655,820.26	
00-0017	DIFERIDO	8,343,295.65		436,700.22	237,866.67	8,542,129.20	
17-0002	Depositos en Garantia	68,145.00		0.00	0.00	68,145.00	
17-0003	Subsidio para el empleo	2,722.02		1,642.22	0.00	4,364.24	
17-0004	Activos Intangibles	9,514,666.84		435,058.00	0.00	9,949,724.84	
17-0005	Amortizacion Activos Inta..	1,242,238.21		0.00	237,866.67	1,480,104.88	
00-0020	PASIVO	346,459,256.62		23,103,871.93	75,523,891.80	398,879,276.49	
20-0100	Impuestos por pagar	40,592,656.14		20,519,739.10	0.00	20,072,917.04	
20-0200	AcreeDores diversos	59,187,099.11		159,890.41	20,182.28	59,047,390.98	
20-0400	Descuentos en nomina	0.00		0.00	35,489,942.53	35,489,942.53	
20-0500	Proveedores	229,709,804.29		0.00	40,013,766.99	269,723,571.28	
20-0700	Deuda Publica	16,969,697.08		2,424,242.42	0.00	14,545,454.66	
00-0030	PATRIMONIO	665,734,316.59		32,908,510.92	32,908,510.92	665,734,316.59	
00-0300	Patrimonio	11,041.99		0.00	0.00	11,041.99	
00-0350	Patrimonio por Aportacion	38,171,790.00		0.00	0.00	38,171,790.00	
00-0400	Resultado ejercicios anteri..	627,551,484.60		0.00	0.00	627,551,484.60	
00-0401	Ejercicio Anteriores	627,551,484.60		0.00	0.00	627,551,484.60	
00-0450	Resultado del ejercicio	0.00		32,908,510.92	32,908,510.92	0.00	
00-0040	RESULTADOS ACREEADOR..	0.00		241,161,256.06	502,933,378.53	261,772,122.47	
41-1000	Por aportaciones	0.00		167,694,812.24	399,325,418.04	231,630,605.80	
1-1100	Estatales	0.00		133,426,871.28	311,079,077.08	177,652,205.80	
1-1200	Federales	0.00		34,267,940.96	88,246,340.96	53,978,400.00	
41-2000	Por actividades propias	0.00		0.00	12,087,114.34	12,087,114.34	
41-2010	Cuotas de Recuperacion	0.00		0.00	6,934,320.10	6,934,320.10	
41-2020	Rendimientos financieros	0.00		0.00	490,343.77	490,343.77	
41-2023	Otras percepciones	0.00		0.00	4,662,450.47	4,662,450.47	
41-3000	Por donativos	0.00		0.00	783,064.05	783,064.05	
41-5000	Transferencia de Unidad Ad..	0.00		70,068,523.44	70,068,523.72	0.28	
41-5044	Fray Antonio Alcalde	0.00		26,214,921.58	26,214,921.86	0.28	
41-5045	Dr. Juan I. Menchaca	0.00		43,853,601.86	43,853,601.86	0.00	
41-6000	Ingresos Federales (Salud)	0.00		0.00	17,271,338.00	17,271,338.00	
41-6061	Otros Estimulos Fiscales	0.00		0.00	17,271,338.00	17,271,338.00	
41-9000	Rec. Estatal Apoyo Infraestr..	0.00		3,397,920.38	3,397,920.38	0.00	
00-0050	RESULTADOS DEUDORAS	0.00		261,412,263.01	0.00	261,412,263.01	
00-1000	Servicios personales	0.00		156,919,799.09	0.00	156,919,799.09	
00-2000	Materiales y suministros	0.00		76,082,313.67	0.00	76,082,313.67	
00-3000	Servicios generales	0.00		25,552,203.92	0.00	25,552,203.92	
00-5000	Gastos Financieros	0.00		98,936.69	0.00	98,936.69	
00-6000	Amortizacion de Activos In..	0.00		237,866.67	0.00	237,866.67	
00-8000	Erogaciones extraordinarias	0.00		0.49	0.00	0.49	
00-9000	Proyectos prioritarios	0.00		2,521,142.48	0.00	2,521,142.48	
00-0055	DEPRECIACIONES	0.00		7,351,992.49	0.00	7,351,992.49	
55-0000	Depreciacion del ejercicio	0.00		7,351,992.49	0.00	7,351,992.49	
00-0060	RADICACIONES A UNIDAD ..	0.00		241,215,475.85	241,161,256.06	54,219.79	
60-0804	Antiguo Hospital Civil de G..	0.00		136,670,025.92	136,615,806.12	54,219.80	
60-0805	Hospital Dr Juan I Mencha..	0.00		104,545,449.93	104,545,449.94	-0.01	
	Total cuentas no impresas	0.00		0.00	0.00	0.00	
			0.00				0.00
	Sumas Iguales:	1,634,739,639...		860,189,985.44	860,189,985.44	1,956,521,640...	
		1,634,739,639...				1,956,521,640...	