

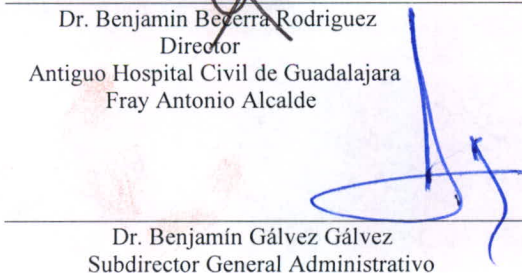





<b>ACTIVO</b>		<b>PASIVO</b>	
<b>ACTIVO</b>		<b>PASIVO</b>	
<b>DISPONIBLE</b>		Impuestos por pagar	52,298,120.60
Fondos fijos	54,000.00	Acreedores diversos	302,336,489.27
Bancos	263,619,766.47	Proveedores	325,435,352.95
<b>Total DISPONIBLE</b>	<u>263,673,766.47</u>	<b>Total PASIVO</b>	<u>680,069,962.82</u>
<b>CIRCULANTE</b>			
Anticipo a Proveedores	3,953,220.27		
Deudores Diversos	3,436,580.68		
<b>Total CIRCULANTE</b>	<u>7,389,800.95</u>		
<b>ALMACENES</b>			
Materiales y suministros	97,655,835.17		
<b>Total ALMACENES</b>	<u>97,655,835.17</u>		
<b>FIJO</b>			
Bienes Muebles e inmuebles	1,475,554,720.12		
Inversion Pub lica	142,683,365.48		
Depreciaciones	<b>-728,728,093.74</b>		
<b>Total FIJO</b>	<u>889,509,991.86</u>		
<b>DIFERIDO</b>			
Depositos en Garantia	68,145.00		
Subsidio para el empleo	704.20		
Activos Intangibles	12,443,298.13		
Amortizacion Activos Intangibles	<b>-4,554,224.78</b>		
<b>Total DIFERIDO</b>	<u>7,957,922.55</u>		
<b>Total ACTIVO</b>	<u>1,266,187,317.00</u>		
		<b>SUMA DEL PASIVO</b>	<u>680,069,962.82</u>
		<b>CAPITAL</b>	
		<b>PATRIMONIO</b>	
		Patrimonio	11,041.99
		Patrimonio por Aportacion	38,171,790.00
		Resultado ejercicios anteriores	627,551,484.60
		<b>Total PATRIMONIO</b>	<u>665,734,316.59</u>
		Utilidad o (perdida) del Ejercicio	<b>-79,616,962.41</b>
		<b>SUMA DEL CAPITAL</b>	<u>586,117,354.18</u>
<b>SUMA DEL ACTIVO</b>	<u>1,266,187,317.00</u>	<b>SUMA DEL PASIVO Y CAPITAL</b>	<u>1,266,187,317.00</u>
 Dr. Héctor Raúl Pérez Gómez Director General		 Mtro. Lucio Castellanos Oregel Contralor General Interno	
 Dr. Benjamin Becerra Rodriguez Director Antiguo Hospital Civil de Guadalajara Fray Antonio Alcalde		 Dr. Francisco Martín Preciado Figueroa Director Hospital Civil de Guadalajara Dr. Juan I. Menchaca	
 Dr. Benjamín Gálvez Gálvez Subdirector General Administrativo		 L.A.P. Benjamín Amezcua Ascencio Coordinadora General de Finanzas	

CUENTAS DE ORDEN		
Presupuesto de Egresos por Ejercer	-382,380,228.60	
Presupuesto de Egresos Comprometido	410,454,297.04	
Presupuesto de Egresos Devengado	152,700,391.21	
Presupuesto de Egresos Pagado	3,987,112,076.69	
Mercancias en contingencia	3,122,605.30	
Seguro Popular c.o.	595,822,491.00	
Cuotas de Recuperacion	34,745.00	
Presupuesto de Egresos Aprobado		4,377,265,830.02
Presupuesto de Egresos Modificado		-209,379,293.68
Contingencia en Mercancias		3,122,605.30
C.O. Seguro Popular		595,822,491.00
Recuperacion de Cuotas		34,745.00
SUMA CUENTAS DE ORDEN	4,766,866,377.64	4,766,866,377.64

	Periodo	%	Acumulado	%
<b>Ingresos</b>				
<b>RESULTADOS ACREEDORAS</b>				
Por aportaciones				
Estatales	165,373,284.00	37.06	2,046,834,827.77	54.50
Federales	53,978,400.00	12.10	647,740,800.00	17.25
Total Por aportaciones	219,351,684.00	49.15	2,694,575,627.77	71.75
Por actividades propias				
Cuotas de Recuperacion	218,250,027.43	48.90	925,538,251.95	24.65
Rendimientos financieros	1,112,388.95	0.25	14,148,817.30	0.38
Otras percepciones	1,006,041.19	0.23	39,516,897.59	1.05
Total Por actividades propias	220,368,457.57	49.38	979,203,966.84	26.07
Por donativos	634,599.37	0.14	4,458,096.54	0.12
Trasposos				
Total Trasposos	0.00	0.00	0.00	0.00
Transferencia de Unidad Administradora				
Fray Antonio Alcalde	0.00	0.00	0.28	0.00
Dr. Juan I. Menchaca	0.10	0.00	2.20	0.00
Total Transferencia de Unidad Administradora	0.10	0.00	2.48	0.00
Ingresos Federales ( Salud )				
Otros Estimulos Fiscales	5,928,952.00	1.33	77,212,876.64	2.06
Total Ingresos Federales ( Salud )	5,928,952.00	1.33	77,212,876.64	2.06
Total RESULTADOS ACREEDORAS	446,283,693.04	100.00	3,755,450,570.27	100.00
<b>Total Ingresos</b>	446,283,693.04	100.00	3,755,450,570.27	100.00
<b>Egresos</b>				
<b>RESULTADOS DEUDORAS</b>				
Servicios personales	327,191,144.74	73.31	2,154,935,368.28	57.38
Materiales y suministros	92,245,614.38	20.67	1,112,851,957.95	29.63
Servicios generales	54,812,536.39	12.28	437,736,839.02	11.66
Gastos Financieros	3,390.97	0.00	443,355.77	0.01
Amortizacion de Activos Intangibles	353,325.50	0.08	3,311,986.57	0.09
Erogaciones extraordinarias	0.42	0.00	113,180.43	0.00
Proyectos prioritarios	2,561,004.19	0.57	18,347,893.77	0.49
Total RESULTADOS DEUDORAS	477,167,016.59	106.92	3,727,740,581.79	99.26
DEPRECIACIONES				
Depreciacion del ejercicio	9,645,417.78	2.16	107,424,265.97	2.86
Total DEPRECIACIONES	9,645,417.78	2.16	107,424,265.97	2.86
RADICACIONES A UNIDAD ADMINISTRADORA				
Antiguo Hospital Civil de Guadalajara	-43,601.17	-0.01	-97,314.94	0.00
Hospital Dr Juan I Menchaca	-0.05	0.00	-0.14	0.00
Total RADICACIONES A UNIDAD ADMINISTRADORA	-43,601.22	-0.01	-97,315.08	0.00
<b>Total Egresos</b>	486,768,833.15	109.07	3,835,067,532.68	102.12
<b>Utilidad (o Pérdida)</b>	-40,485,140.11	-9.07	-79,616,962.41	-2.12



Cuenta	Nombre	Saldos Iniciales		Cargos	Abonos	Saldos Actuales	
		Deudor	Acreedor			Deudor	Acreedor
1-1000	Fondos fijos	180,000.00		0.00	126,000.00		54,000.00
11-2000	Bancos	310,645,980.78		12,718.18	47,038,932.49		263,619,766.47
12-0350	Anticipo a Proveedores	806,093.25		3,147,127.02	0.00		3,953,220.27
12-0600	Deudores Diversos	3,401,295.84		44,844.03	9,559.19		3,436,580.68
14-2000	Materiales y suministros	72,665,846.77		24,989,988.40	0.00		97,655,835.17
15-5000	Bienes Muebles e inmuebl..	1,473,945,563...		5,865,367.97	4,256,211.19		1,475,554,720...
15-6000	Inversion Pub lica	138,468,305.15		4,215,060.33	0.00		142,683,365.48
20-5000	Depreciaciones	719,082,675.96		0.00	9,645,417.78		728,728,093.74
17-0003	Subsidio para el empleo	1,460.79		0.00	756.59		704.20
17-0004	Activos Intangibles	12,391,098.13		52,200.00	0.00		12,443,298.13
17-0005	Amortizacion Activos Inta..	4,200,899.28		0.00	353,325.50		4,554,224.78
20-0100	Impuestos por pagar	20,891,643.42		0.00	31,406,477.18		52,298,120.60
20-0200	Acreedores diversos	170,574,855.36		0.00	131,761,633.91		302,336,489.27
20-0500	Proveedores	430,908,756.19		105,473,403.24	0.00		325,435,352.95
41-1100	Estatales	1,881,461,543...		379,675,983.58	545,049,267.58		2,046,834,827...
41-1200	Federales	593,762,400.00		38,537,588.49	92,515,988.49		647,740,800.00
41-2010	Cuotas de Recuperacion	707,288,224.52		0.00	218,250,027.43		925,538,251.95
41-2020	Rendimientos financieros	13,036,428.35		0.00	1,112,388.95		14,148,817.30
41-2023	Otras percepciones	38,510,856.40		0.00	1,006,041.19		39,516,897.59
41-3000	Por donativos	3,823,497.17		0.00	634,599.37		4,458,096.54
41-5044	Fray Antonio Alcalde	0.28		323,629,734.52	323,629,734.52		0.28
41-5045	Dr. Juan I. Menchaca	2.10		181,793,472.08	181,793,472.18		2.20
41-6061	Otros Estimulos Fiscales	71,283,924.64		0.00	5,928,952.00		77,212,876.64
00-1000	Servicios personales	1,827,744,223...		327,191,144.74	0.00		2,154,935,368...
00-2000	Materiales y suministros	1,020,606,343...		92,245,614.38	0.00		1,112,851,957...
00-3000	Servicios generales	382,924,302.63		54,812,536.39	0.00		437,736,839.02
00-5000	Gastos Financieros	439,964.80		3,390.97	0.00		443,355.77
00-6000	Amortizacion de Activos In..	2,958,661.07		353,325.50	0.00		3,311,986.57
00-8000	Erogaciones extraordinarias	113,180.01		0.42	0.00		113,180.43
00-9000	Proyectos prioritarios	15,786,889.58		2,561,004.19	0.00		18,347,893.77
5-0000	Depreciacion del ejercicio	97,778,848.19		9,645,417.78	0.00		107,424,265.97
00-0804	Antiguo Hospital Civil de G..	-53,713.77		591,319,056.09	591,362,657.26		-97,314.94
60-0805	Hospital Dr Juan I Mencha..	-0.09		332,273,587.01	332,273,587.06		-0.14
	Total cuentas no impresas	68,145.00		204,087,172.21	163,774,707.66		68,145.00
		706,046,781.14					665,734,316.59
	Sumas Iguales:	5,360,872,488...		2,681,929,737...	2,681,929,737...		5,834,537,168...
		5,360,872,488...					5,834,537,168...

	<b>Origen</b>	<b>Aplicación</b>
Resultado del periodo		40,485,140.11
<b>ACTIVO</b>		
Fondos fijos	126,000.00	
Bancos	47,026,214.31	
Anticipo a Proveedores		3,147,127.02
Deudores Diversos		35,284.84
Materiales y suministros		24,989,988.40
Bienes Muebles e inmuebles		1,609,156.78
Inversion Pub lica		4,215,060.33
Depreciaciones	9,645,417.78	
Subsidio para el empleo	756.59	
Activos Intangibles		52,200.00
Amortizacion Activos Intangibles	353,325.50	
<b>CAMBIO EN ACTIVO</b>	<b>57,151,714.18</b>	<b>34,048,817.37</b>
<b>PASIVO</b>		
Impuestos por pagar	31,406,477.18	
Acreedores diversos	131,761,633.91	
Descuentos en nomina		40,312,464.55
Proveedores		105,473,403.24
<b>CAMBIO EN PASIVO</b>	<b>163,168,111.09</b>	<b>145,785,867.79</b>
<b>CAPITAL</b>		
<b>CAMBIO EN CAPITAL</b>	<b>0.00</b>	<b>0.00</b>
<b>TOTAL</b>	<b>220,319,825.27</b>	<b>220,319,825.27</b>



Cuenta	Nombre	Saldos Iniciales		Cargos	Abonos	Saldos Actuales	
		Deudor	Acreedor			Deudor	Acreedor
00-0011	<b>DISPONIBLE</b>	<b>310,825,980.78</b>		<b>12,718.18</b>	<b>47,164,932.49</b>		<b>263,673,766.47</b>
11-1000	Fondos fijos	180,000.00		0.00	126,000.00		54,000.00
11-2000	Bancos	310,645,980.78		12,718.18	47,038,932.49		263,619,766.47
00-0012	<b>CIRCULANTE</b>	<b>4,207,389.09</b>		<b>3,191,971.05</b>	<b>9,559.19</b>		<b>7,389,800.95</b>
12-0300	Fondos fijos revolventes	0.00		0.00	0.00		0.00
12-0350	Anticipo a Proveedores	806,093.25		3,147,127.02	0.00		3,953,220.27
12-0400	Adeudo de Funcionarios y Em..	0.00		0.00	0.00		0.00
12-0600	Deudores Diversos	3,401,295.84		44,844.03	9,559.19		3,436,580.68
12-0800	Fideicomisos	0.00		0.00	0.00		0.00
12-1000	Gastos por Comprobar	0.00		0.00	0.00		0.00
00-0014	<b>ALMACENES</b>	<b>72,665,846.77</b>		<b>24,989,988.40</b>	<b>0.00</b>		<b>97,655,835.17</b>
14-2000	Materiales y suministros	72,665,846.77		24,989,988.40	0.00		97,655,835.17
00-0015	<b>FIJO</b>	<b>893,331,192.53</b>		<b>10,080,428.30</b>	<b>13,901,628.97</b>		<b>889,509,991.86</b>
15-5000	Bienes Muebles e inmuebles	1,473,945,563.34		5,865,367.97	4,256,211.19		1,475,554,720.12
15-6000	Inversion Publica	138,468,305.15		4,215,060.33	0.00		142,683,365.48
20-5000	Depreciaciones	719,082,675.96		0.00	9,645,417.78		728,728,093.74
00-0017	<b>DIFERIDO</b>	<b>8,259,804.64</b>		<b>52,200.00</b>	<b>354,082.09</b>		<b>7,957,922.55</b>
17-0001	Credito al Salario	0.00		0.00	0.00		0.00
17-0002	Depositos en Garantia	68,145.00		0.00	0.00		68,145.00
17-0003	Subsidio para el empleo	1,460.79		0.00	756.59		704.20
17-0004	Activos Intangibles	12,391,098.13		52,200.00	0.00		12,443,298.13
17-0005	Amortizacion Activos Intangib..	4,200,899.28		0.00	353,325.50		4,554,224.78
20-0100	Impuestos por pagar	20,891,643.42		0.00	31,406,477.18		52,298,120.60
20-0200	Acreedores diversos	170,574,855.36		0.00	131,761,633.91		302,336,489.27
20-0400	Descuentos en nomina	40,312,464.55		40,312,464.55	0.00		0.00
20-0500	Proveedores	430,908,756.19		105,473,403.24	0.00		325,435,352.95
20-0600	Fondos Fijos Radicados x p..	0.00		0.00	0.00		0.00
20-0700	Deuda Publica	0.00		0.00	0.00		0.00
20-0800	Comprometido presupuestal	0.00		0.00	0.00		0.00
00-0300	Patrimonio	11,041.99		0.00	0.00		11,041.99
00-0350	Patrimonio por Aportacion	38,171,790.00		0.00	0.00		38,171,790.00
00-0400	<b>Resultado ejercicios anterio..</b>	<b>627,551,484.60</b>		<b>0.00</b>	<b>0.00</b>		<b>627,551,484.60</b>
00-0401	Ejercicio Anteriores	627,551,484.60		0.00	0.00		627,551,484.60
00-0450	Resultado del ejercicio	0.00		163,774,173.31	163,774,173.31		0.00
40-1000	Ejercicio	0.00		0.00	0.00		0.00
41-1000	<b>Por aportaciones</b>	<b>2,475,223,943.77</b>		<b>418,213,572.07</b>	<b>637,565,256.07</b>		<b>2,694,575,627.77</b>
41-1100	Estatales	1,881,461,543.77		379,675,983.58	545,049,267.58		2,046,834,827.77
41-1200	Federales	593,762,400.00		38,537,588.49	92,515,988.49		647,740,800.00
41-2000	<b>Por actividades propias</b>	<b>758,835,509.27</b>		<b>0.00</b>	<b>220,368,457.57</b>		<b>979,203,966.84</b>
40-0800	Ingresos por Fideicomiso	0.00		0.00	0.00		0.00
41-2010	Cuotas de Recuperacion	707,288,224.52		0.00	218,250,027.43		925,538,251.95
41-2020	Rendimientos financieros	13,036,428.35		0.00	1,112,388.95		14,148,817.30
41-2023	Otras percepciones	38,510,856.40		0.00	1,006,041.19		39,516,897.59
41-2025	Aplicacion Economias Natural..	0.00		0.00	0.00		0.00
41-2040	Economias Nomina	0.00		0.00	0.00		0.00
41-3000	Por donativos	3,823,497.17		0.00	634,599.37		4,458,096.54
41-4000	<b>Trasposos</b>	<b>0.00</b>		<b>0.00</b>	<b>0.00</b>		<b>0.00</b>
41-4040	Trasposos AHCG	0.00		0.00	0.00		0.00
41-4041	Trasposos JIM	0.00		0.00	0.00		0.00
41-4042	Direccion General	0.00		0.00	0.00		0.00
41-5000	<b>Transferencia de Unidad Ad..</b>	<b>2.38</b>		<b>505,423,206.60</b>	<b>505,423,206.70</b>		<b>2.48</b>
41-5044	Fray Antonio Alcalde	0.28		323,629,734.52	323,629,734.52		0.28
41-5045	Dr. Juan I. Menchaca	2.10		181,793,472.08	181,793,472.18		2.20
41-6000	<b>Ingresos Federales ( Salud )</b>	<b>71,283,924.64</b>		<b>534.35</b>	<b>5,929,486.35</b>		<b>77,212,876.64</b>
41-6010	Procedes	0.00		0.00	0.00		0.00
41-6020	DGDIF Fortalecimiento y Ampl..	0.00		0.00	0.00		0.00

Cuenta	Nombre	SalDOS Iniciales		Cargos	Abonos	SalDOS Actuales	
		Deudor	Acreedor			Deudor	Acreedor
41-6021	DGDIF Fortalecimiento 40'		0.00	0.00	0.00		0.00
41-6022	DGDIF Fortalecimiento 68.5'		0.00	534.35	534.35		0.00
41-6030	DGPLADE 37'		0.00	0.00	0.00		0.00
41-6040	DGDIF Apoyo Ampliacion y E..		0.00	0.00	0.00		0.00
41-6050	Transtorno Deficit de Atencion..		0.00	0.00	0.00		0.00
41-6060	CNPSS		0.00	0.00	0.00		0.00
41-6061	Otros Estimulos Fiscales	71,283,924.64		0.00	5,928,952.00		77,212,876.64
41-7010	Prestamo Banobras		0.00	0.00	0.00		0.00
41-8010	Banco de Leche		0.00	0.00	0.00		0.00
41-8020	Nefrologia		0.00	0.00	0.00		0.00
00-1000	Servicios personales	1,827,744,223.54		327,191,144.74	0.00		2,154,935,368.28
00-2000	Materiales y suministros	1,020,606,343.57		92,245,614.38	0.00		1,112,851,957.95
00-3000	Servicios generales	382,924,302.63		54,812,536.39	0.00		437,736,839.02
00-4000	Trans,Subsidio,Subvencion..		0.00	0.00	0.00		0.00
00-5000	Gastos Financieros	439,964.80		3,390.97	0.00		443,355.77
00-6000	Amortizacion de Activos Int..	2,958,661.07		353,325.50	0.00		3,311,986.57
00-8000	Erogaciones extraordinarias	113,180.01		0.42	0.00		113,180.43
00-9000	Proyectos prioritarios	15,786,889.58		2,561,004.19	0.00		18,347,893.77
55-0000	Depreciacion del ejercicio	97,778,848.19		9,645,417.78	0.00		107,424,265.97
60-0804	Antiguo Hospital Civil de Gu..	-53,713.77		591,319,056.09	591,362,657.26		-97,314.94
60-0805	Hospital Dr Juan I Menchaca	-0.09		332,273,587.01	332,273,587.06		-0.14
70-0710	Direccion General		0.00	0.00	0.00		0.00
70-0720	Antiguo Hospital Civil de Gu..		0.00	0.00	0.00		0.00
70-0730	Hospital Juan I Menchaca		0.00	0.00	0.00		0.00
70-0822	Presupuesto de Egresos por..	418,048,787.58		0.00	800,429,016.18		-382,380,228.60
70-0823	Presupuesto de Egresos Mo..		0.00	0.00	0.00		0.00
70-0824	Presupuesto de Egresos Co..	349,023,184.35		61,431,112.69	0.00		410,454,297.04
70-0825	Presupuesto de Egresos De..	326,921,378.92		0.00	174,220,987.71		152,700,391.21
70-0827	Presupuesto de Egresos Pa..	3,376,373,945.04		610,738,131.65	0.00		3,987,112,076.69
00-0730	Mercancias en contingencia	3,122,605.30		0.00	0.00		3,122,605.30
00-0740	Seguro Popular c.o.	440,653,005.00		155,169,486.00	0.00		595,822,491.00
00-0750	Cuotas de Recuperacion	34,745.00		0.00	0.00		34,745.00
00-0800	Presupuesto por Aplicar		0.00	0.00	0.00		0.00
80-0810	Direccion General		0.00	0.00	0.00		0.00
80-0820	Antiguo Hospital Civil de Guad..		0.00	0.00	0.00		0.00
80-0830	Hospital Juan I Menchaca		0.00	0.00	0.00		0.00
00-0821	Presupuesto de Egresos Ap..	4,377,265,830.02		0.00	0.00		4,377,265,830.02
00-0823	Presupuesto de Egreos Mod..	93,101,465.87		302,480,759.55	0.00		-209,379,293.68
00-0830	Contingencia en Mercancias	3,122,605.30		0.00	0.00		3,122,605.30
00-0840	c.o. Seguro Popular	440,653,005.00		0.00	155,169,486.00		595,822,491.00
00-0850	Recuperacion de Cuotas	34,745.00		0.00	0.00		34,745.00