	INSTRUCCIÓN DE TRABAJO DE PREVENCIÓN DE CARIES DENTAL EN ODONTOLOGÍA	Código: IT-CH-OD-02
		Página 1 de 2 Fecha de Revisión: SEPTIEMBRE 2019
DIVISIÓN DE CIRUGÍA		Versión vigente: 00

ÍNDICE	Pág.
1. ALCANCE:.....	1
2. DOCUMENTOS APLICABLES:.....	1
3. DEFINICIONES:.....	1
4.- MATERIAL Y EQUIPO:.....	2
5. DESARROLLO:.....	2
6. ANEXOS.....	2
7. CONTROL DE CAMBIOS:.....	3

1. Alcance:

Médicos adscritos y pasantes del servicio de odontología que tienen a su cargo pacientes vulnerables a padecer caries dental.



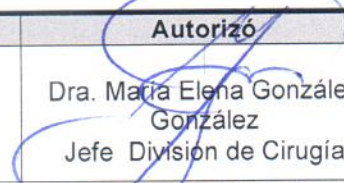
2. Documentos Aplicables:


- Tarjetón de citas médicas
- Recibo de pago de procedimiento
- Expediente clínico
- Consentimiento de procedimientos
- Receta médica
- Nota de procedimiento

3. Definiciones:

3.1 Caries dental: Enfermedad multifactorial que se caracteriza por la destrucción de los tejidos duros del diente y por consecuencia se presenta desmineralización de los mismos provocado por los ácidos que genera la placa dentobacteriana (biofilm).

3.2 Prevención: Todo aquel procedimiento o maniobra realizado para prevenir que se desarrolle la caries dental (cepillado dental, emplear hilo dental, aplicación de sellador de fosetas y fisuras y alimentación baja en azúcares.)

	Elaboró	Revisó	Autorizó
COPIA NO CONTROLADA	Dra. Sandra Berenice Gómez Sigüenza Médico adscrito 	Dr. César Rafael Sabagún Bellosó Jefe de servicio 	Dra. María Elena González González Jefe División de Cirugía 


	INSTRUCCIÓN DE TRABAJO DE PREVENCIÓN DE CARIES DENTAL EN ODONTOLÓGÍA	Código: IT-CH-OD-02
		Página 2 de 3
DIVISIÓN DE CIRUGÍA		Fecha de Revisión: Septiembre 2019
		Versión Vigente: 00

4.- Material y Equipo:

- Pláticas sobre prevención en salud bucodental intrahospitalaria
- Rota folios con material didáctico sobre prevención
- Pastillas reveladoras de placa dentobacteriana.
- Aplicación de selladores de fosetas y fisuras.
- Profilaxis
- Aplicación tópica de flúor
- Recomendación de dentífricos
- Verificación de expediente clínico cada 4 meses.

5. Desarrollo:

No.	Responsables	Descripción de la Actividad
5.1	Paciente	Acude al piso 2 de consulta externa con su tarjetón y pago del procedimiento.
5.2	Auxiliar administrativo	Recibe tarjetón y el pago y se lo entrega a enfermera.
5.3	Enfermera	Toma signos vitales, los pesa y mide para anotarlos en hoja de nota de evolución. Pasa paciente con médico adscrito y/o pasante para realizar el tratamiento.
5.4	Médico Adscrito y/o pasante	Se entrega al paciente pastilla reveladora de placa dentobacteriana mostrándole al paciente zonas más pigmentadas que requieren mejorar cepillando y mostrarle la técnica correcta para mejor higiene y así proceder con profilaxis con pasta abrasiva para pulir superficie del esmalte y restauraciones. Posteriormente se procede a la colocación de sellador de fosetas y fisuras en los órganos dentarios indicados, finalmente se realiza aplicación tópica de flúor.
	FINALIZA PROCEDIMIENTO	

	INSTRUCCIÓN DE TRABAJO DE PREVENCIÓN DE CARIES DENTAL EN ODONTOLOGÍA	Código: IT-CH-OD-02
		Página 3 de 3
	DIVISIÓN DE CIRUGÍA	Fecha de Revisión: Septiembre 2019
		Versión Vigente: 00

6. Anexos

N/A

7. Control de Cambios:

Versión Vigente	Fecha	Motivo
00	SEPTIEMBRE 2019	ALTA DE DOCUMENTO