	INSTRUCCIÓN DE TRABAJO BIOVIGILANCIA	Código: IT-IS-BS-21
		[Página 1 de 6]
	DIVISIÓN DE SERVICIOS AUXILIARES DE DIAGNÓSTICO Y TRATAMIENTO	Fecha de Revisión: Septiembre 2019 Versión vigente: 1

INDICE




	Pág.
ALCANCE.....	1
2.0 DOCUMENTOS APLICABLES.....	1
3.0 DEFINICIONES.....	2
4.0 MATERIAL Y EQUIPO.....	2
5.0 DESARROLLO.....	3
6.0 ANEXOS.....	5
7.0 CONTROL DE CAMBIOS.....	5


1. Alcance:

El alcance inicia desde la obtención de los resultados de las pruebas confirmatorias y/o suplementarias, realizando al menos tres intentos de localización, reporte a la Jefatura del Banco de Sangre para notificación a Secretaria de Salud a través de la Unidad de Vigilancia Epidemiológica Hospitalaria y medicina preventiva del Hospital; la localización y derivación de los donantes con resultados reactivos a los servicios de Infectología, Unidad de Vigilancia Epidemiológica Hospitalaria y medicina preventiva y Unidad de VIH. Y la entrega de resultados de donantes con resultados reactivos no localizados a la Jefatura de Banco de Sangre para la entrega a la Unidad de Vigilancia Epidemiológica Hospitalaria y Medicina preventiva, según la N/A NOM-253-SSA1-2012 Para la disposición de sangre humana y sus componentes con fines terapéuticos y la N/A NOM-087-ECOL-SSA1-2002, Protección ambiental - Salud ambiental - Residuos peligrosos biológico-infecciosos - Clasificación y especificaciones de manejo.

2. Documentos aplicables:

- FT-IS-BS-01 Tarjeta de registro de donador.
- N/A Libro serologías reactivas VIH y VHC
- N/A Libro prueba confirmatoria HBsAg
- N/A Libro serologías reactivas Chagas.
- N/A Libro de serologías reactivas sífilis.
- N/A Libro Serologías Reactivas Rosa De Bengala/ 2-Mercaptoetanol
- N/A Biovigilancia en agentes infecciosos transmisibles por transfusión.
- N/A Biovigilancia en agentes infecciosos transmisibles por transfusión Resultados positivos o indeterminados en pruebas confirmatorias.

	Elaboró	Revisó	Autorizó
COPIA NO CONTROLADA	Dra. Gemma Elizabeth Licon González  Médico Coordinador del Banco de Sangre	Dra. Esperanza Elizabeth Zuno Reyes  Jefa del Banco de Sangre	Dr. Santiago López Venegas  Jefe De La División De Servicios Auxiliares De Diagnóstico y Tratamiento

	INSTRUCCIÓN DE TRABAJO BIOVIGILANCIA	Código: IT-IS-BS-21
		[Página 2 de 6]
	DIVISIÓN DE SERVICIOS AUXILIARES DE DIAGNÓSTICO Y TRATAMIENTO	Fecha de Revisión: Septiembre 2019
Versión vigente: 1		

N/A NOM-253-SSA1-2012 Para la disposición de sangre humana y sus componentes con fines terapéuticos.

N/A Expedientes Serologías Reactivas.

3. Definiciones:

Expediente clínico completo: FT-IS-BS-01 Tarjeta de registro de donador completa firmada por médico y firma o huella del donante, FT-IS-BS-02 carta consentimiento informado para donantes de sangre o componentes sanguíneo para uso alogénico firmado por médico y firma o huella del donante, N/A resultado de biometría hemática completa, FT-IS-BS-36 Autoexclusión , N/A resultado de ensayo validado de HIV Ag/Ab, HBsAgQ2, Anti-HCV, Syphilis y Chagas, Brucella y resultado de NAT para VHC, VHB y VIH.


Biovigilancia: Aplica al seguimiento de los donadores con resultados reactivos o indeterminados en pruebas de tamizaje hasta el resultado confirmado; para su localización y entrega de resultados.

4. Material y equipo:

Línea telefónica

Etiquetas circulares de color verde, amarillo y rojo.

Folder verde para archivo de expedientes de serologías reactivas.

	INSTRUCCIÓN DE TRABAJO BIOVIGILANCIA	Código: IT-IS-BS-21
		[Página 3 de 6]
	DIVISIÓN DE SERVICIOS AUXILIARES DE DIAGNÓSTICO Y TRATAMIENTO	Fecha de Revisión: Septiembre 2019 Versión vigente: 1

5. Desarrollo:

No.	Responsables	Descripción de la Actividad						
5.1	Médico Coordinador	<p>Realiza reporte de Biovigilancia N/A Biovigilancia en agentes infecciosos transmisibles por transfusión con fecha de corte los días 25 de cada mes y entrega por triplicado a la Jefatura de Banco de Sangre en los primeros 5 días hábiles del mes siguiente a la fecha de corte de las serologías realizadas por tamizaje con resultado reactivo o en zona gris para la entrega a la Unidad de Vigilancia Epidemiológica Hospitalaria y Medicina Preventiva y al CETS Jalisco.</p> <p>Llama al donador en caso de muestras insuficientes o inadecuadas y le explica la necesidad de que acuda para toma de segunda muestra por muestra insuficiente o inadecuada, Ej: lipemia, hemolizada.</p>						
5.2	Médico Coordinador	<p>Revisa resultados de pruebas confirmatorias y/o suplementarias registrados en FT-IS-BS-01 Tarjeta de registro de donador; N/A Libro Serologías Reactivas Rosa De Bengala/ 2-Mercaptoetanol; N/A Libreta de serologías reactivas VIH y VHC; N/A Libro prueba confirmatoria HBsAg; N/A Libro serologías reactivas Chagas y N/A Libro de serologías reactivas sífilis.</p> <table border="1" style="width: 100%;"> <tr> <td style="width: 30%;">¿Los resultados son NEGATIVOS?</td> <td>Entonces:</td> </tr> <tr> <td style="text-align: center;">SI</td> <td>Corroborar se haya registrado como NEGATIVO en FT-IS-BS-01 Tarjeta de registro de donador.</td> </tr> <tr> <td style="text-align: center;">NO</td> <td>Realiza reporte N/A Biovigilancia en agentes infecciosos transmisibles por transfusión Resultados positivos o indeterminados en pruebas confirmatorias y entrega a Jefatura de Banco de Sangre al mes siguiente a la fecha de corte. Coloca etiqueta roja para resultados REACTIVOS, etiqueta amarilla para INDETERMINADOS.</td> </tr> </table>	¿Los resultados son NEGATIVOS?	Entonces:	SI	Corroborar se haya registrado como NEGATIVO en FT-IS-BS-01 Tarjeta de registro de donador.	NO	Realiza reporte N/A Biovigilancia en agentes infecciosos transmisibles por transfusión Resultados positivos o indeterminados en pruebas confirmatorias y entrega a Jefatura de Banco de Sangre al mes siguiente a la fecha de corte. Coloca etiqueta roja para resultados REACTIVOS, etiqueta amarilla para INDETERMINADOS.
¿Los resultados son NEGATIVOS?	Entonces:							
SI	Corroborar se haya registrado como NEGATIVO en FT-IS-BS-01 Tarjeta de registro de donador.							
NO	Realiza reporte N/A Biovigilancia en agentes infecciosos transmisibles por transfusión Resultados positivos o indeterminados en pruebas confirmatorias y entrega a Jefatura de Banco de Sangre al mes siguiente a la fecha de corte. Coloca etiqueta roja para resultados REACTIVOS, etiqueta amarilla para INDETERMINADOS.							



INSTRUCCIÓN DE TRABAJO BIOVIGILANCIA

Código: IT-IS-BS-21

[Página 4 de 6]

Fecha de Revisión:
Septiembre 2019

Versión vigente: 1

DIVISIÓN DE SERVICIOS AUXILIARES DE DIAGNÓSTICO Y TRATAMIENTO

			Realiza al menos tres intentos de localización en un lapso de ocho días hábiles.		
5.3	Médico Coordinador	Registra fecha, hora y respuesta del donador en en FT-IS-BS-01 Tarjeta de registro de donador colocando su sello y firma en todos los intentos de localización vía telefónica realizados.			
5.4	Médico Coordinador	Recibe al donador que acude por su resultado REACTIVO de las pruebas confirmatorias o suplementarias derivado por otro turno, de medicina Preventiva o por los intentos de localización.			
		<table border="1"> <thead> <tr> <th>¿Prueba confirmatoria y/o suplementaria completada?</th> <th>Entonces:</th> </tr> </thead> <tbody> <tr> <td>SI</td> <td> <p>Realiza consejería y entrega resultados de acuerdo al agente infeccioso detectado con N/A Nota de envío.</p> <p>Deriva los casos como sigue: Virus Hepatitis B, Hepatitis C, Brucella y Sífilis al Servicio de Infectología.</p> <p>Chagas a la Unidad de Vigilancia Epidemiológica hospitalaria y medicina preventiva de este hospital.</p> <p>Virus de la Inmunodeficiencia Humana a la Unidad Fray Antonio Alcalde.</p> <p>Recaba firma o huella del donante en la copia de N/A Nota de envío entregado y/o FT-IS-BS-01 Tarjeta de registro de donador. Engrapa N/A Nota de envío al expediente clínico completo.</p> <p>Coloca etiqueta color verde en FT-IS-</p> </td> </tr> </tbody> </table>	¿Prueba confirmatoria y/o suplementaria completada?	Entonces:	SI
¿Prueba confirmatoria y/o suplementaria completada?	Entonces:				
SI	<p>Realiza consejería y entrega resultados de acuerdo al agente infeccioso detectado con N/A Nota de envío.</p> <p>Deriva los casos como sigue: Virus Hepatitis B, Hepatitis C, Brucella y Sífilis al Servicio de Infectología.</p> <p>Chagas a la Unidad de Vigilancia Epidemiológica hospitalaria y medicina preventiva de este hospital.</p> <p>Virus de la Inmunodeficiencia Humana a la Unidad Fray Antonio Alcalde.</p> <p>Recaba firma o huella del donante en la copia de N/A Nota de envío entregado y/o FT-IS-BS-01 Tarjeta de registro de donador. Engrapa N/A Nota de envío al expediente clínico completo.</p> <p>Coloca etiqueta color verde en FT-IS-</p>				



INSTRUCCIÓN DE TRABAJO BIOVIGILANCIA

Código: IT-IS-BS-21


[Página 5 de 6]

Fecha de Revisión:
Septiembre 2019

Versión vigente: 1

DIVISIÓN DE SERVICIOS AUXILIARES DE DIAGNÓSTICO Y TRATAMIENTO

		<p>BS-01 Tarjeta de registro de donador y registra "NOTIFICADO" en FT-IS-BS-01 Tarjeta de registro de donador.</p>
		<p>NO</p> <p>Corrobora exista muestra en cantidad suficiente para repetición de la prueba confirmatoria o suplementaria correspondiente. De lo contrario con el consentimiento del donador toma segunda muestra previa consejería. Asigna cita para entrega de resultados y confirma teléfonos del donante para su localización.</p>
		<p>NOTA: Cuando el donador No acude, realiza reporte a Jefe de Banco de Sangre en a infecciosos transmisibles por transfusión Donadores con resultados reactivos y no localizados por duplicado. Y entrega a Jefatura de Banco de Sangre al término del mes siguiente a la fecha de corte.</p>
5.5	Médico Coordinador	<p>Después de al menos 3 intentos de localización en un lapso no mayor a 8 días hábiles el donador no ha sido localizado o no acudió por sus resultados; realiza reporte N/A Biovigilancia en agentes infecciosos transmisibles por transfusión Resultados positivos o indeterminados en pruebas confirmatorias de donantes no localizados.</p>
5.6	Jefatura de Banco de Sangre	<p>Envía oficios a la Unidad de vigilancia epidemiológica hospitalaria y medicina preventiva de los Reportes N/A Biovigilancia en agentes infecciosos transmisibles por transfusión Resultados positivos o indeterminados en pruebas confirmatorias; y el reporte N/A Biovigilancia en agentes infecciosos transmisibles por transfusión Resultados positivos o indeterminados en pruebas confirmatorias de donantes no localizados. Archiva oficios enviados.</p>
5.7	Médico Coordinador	<p>Archiva los expedientes clínicos completos en el folder verde correspondiente a N/A Expedientes Serologías Reactivas.</p>

	INSTRUCCIÓN DE TRABAJO BIOVIGILANCIA	Código: IT-IS-BS-21
		[Página 6 de 6]
	DIVISIÓN DE SERVICIOS AUXILIARES DE DIAGNÓSTICO Y TRATAMIENTO	Fecha de Revisión: Septiembre 2019
Versión vigente: 1		

7. Anexos:

N/A

8. Control de Cambios:

Versión Vigente	Fecha	Motivo
0	Marzo 2016	Alta del Documento
1	Septiembre 2019	Actualización al documento.