

	INSTRUCCIÓN DE TRABAJO LAVADO DE MATERIAL	Código: IT-IS-BS-07
		Página 1 de 2
	DIVISIÓN DE SERVICIOS AUXILIARES DE DIAGNÓSTICO Y TRATAMIENTO	Fecha de Revisión: Septiembre 2019
		Versión vigente: 02

INDICE

Pág.

1.0 ALCANCE.....	1
2.0 DOCUMENTOS APLICABLES.....	1
3.0 DEFINICIONES.....	1
4.0 MATERIAL Y EQUIPO	1
5.0 DESARROLLO.....	2
6.0 ANEXOS.....	2
7.0 CONTROL DE CAMBIOS.....	2

1. Alcance:

Estas instrucciones de trabajo aplican al lavado de material en el Banco de Sangre del Hospital Civil de Guadalajara "Fray Antonio Alcalde".

2. Documentos Aplicables:

NOM-087-ECOL-SSA1-2002, Protección ambiental - Salud ambiental - Residuos peligrosos biológico-infecciosos - Clasificación y especificaciones de manejo.

3. Definiciones:

N/A

4. Material Utilizado

Guantes

Lentes de seguridad

Gradillas


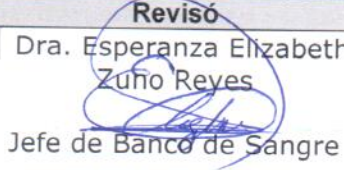
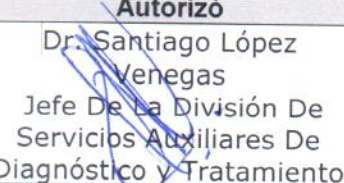
Cloro

Detergente alcalino concentrado

Agua bidestilada

Escobillones

Contenedores.

	Elaboró	Revisó	Autorizó
COPIA NO CONTROLADA	QFB. Leticia Nogal Valadez  Químico del Banco de Sangre	Dra. Esperanza Elizabeth Zuño Reyes  Jefe de Banco de Sangre	Dr. Santiago López Venegas  Jefe De La División De Servicios Auxiliares De Diagnóstico y Tratamiento



**INSTRUCCIÓN DE TRABAJO
LAVADO DE MATERIAL**

Código: IT-IS-BS-07

Página 2 de 2

Fecha de Revisión:
Septiembre 2019

Versión Vigente: 02

**DIVISIÓN DE SERVICIOS AUXILIARES DE
DIAGNÓSTICO Y TRATAMIENTO**

5. Desarrollo:

No.	Responsable	Descripción de la Actividad
5.1	Químico/ TLC	Coloca al término de su uso el material sumergiéndolo en cloro al 5% en dilución 1:10 para que no se sequen los residuos de sangre o antisueros (Tiempo estimado 1 hora), Ver N/A NOM-087-ECOL-SSA1-2002, Protección ambiental - Salud ambiental - Residuos peligrosos biológico-infecciosos - Clasificación y especificaciones de manejo.
5.2	Intendencia	Lava quitando primero los residuos con agua y escobillón
5.3	Intendencia	Sumerge el material totalmente en solución con detergente alcalino concentrado al 10%. Se deja reposar (tiempo mínimo 20 minutos).
5.4	Intendencia	Escurre y lava a chorro de agua por 16 veces agitando fuertemente para eliminar todo el detergente
5.5	Intendencia	Sumerge con agua destilada por 20 minutos, retira el agua, se colocan en rejillas con la boca hacia abajo, para que se escurra el agua remanente. Se pone a secar en horno de secado por 60 minutos

6.-ANEXOS

N/A

7.- Control de Cambios:

Versión Vigente	Fecha	Motivo
0	Agosto 2014	Alta instrucción de trabajo
01	Marzo 2016	Actualización y cambio de nombre de Unidad de Medicina Transfusional Hemovigilancia a Banco de Sangre.
02	Septiembre 2019	Actualización y revisión anual