	<b>INSTRUCCION DE TRABAJO PLANCHADO DE ROPA HOSPITALARIA</b>	Código: IT-CH-LA-05
		Página 1 de 2
<b>DIVISION DE SERVICIOS GENERALES</b>		Fecha de Revisión: Julio 2019
		Versión vigente: 00

## INDICE

	Pág.
1. ALCANCE.....	1
2. DOCUMENTOS APLICABLES.....	1
3. DEFINICIONES.....	1
4. MATERIAL Y EQUIPO .....	2
5. DESARROLLO.....	2
6. ANEXOS.....	4
7. CONTROL DE CAMBIOS.....	4

### 1. Alcance:

Esta Instrucción de Trabajo aplica al Planchado de la Ropa Hospitalaria en el Servicio de Lavandería.

### 2. Documentos Aplicables:

N/A

### 3. Definiciones:

#### Lavandería:

Lugar especialmente dispuesto y destinado al lavado de ropa

#### Ropa:

Todo género de tela que, con variedad de cortes y hechuras, sirve para el uso o adorno de las personas o cosas


#### Ropa Hospitalaria:

Ropa de uso exclusivo para manejo de los pacientes dentro de la institución. Incluye ropa de cirugía, sábanas hospitalización, etc.

#### Secado:

Proceso en el que se elimina humedad en la ropa por medio acción mecánica y flujo de aire a 70°C.

	Elaboró	Revisó	Autorizó
COPIA NO CONTROLADA	Ing. Jesús Bravo Bermudes Jefe de Lavandería	Ing. Jesús Bravo Bermudes Jefe de Lavandería	Jorge Raúl Toral Flores Jefe de la División de Servicios Generales

	<b>INSTRUCCION DE TRABAJO PLANCHADO DE ROPA HOSPITALARIA</b>	Código: IT-CH-LA-05
		Página 2 de 4
<b>DIVISION DE SERVICIOS GENERALES</b>	Fecha de Revisión: Julio 2019	
	Versión vigente: 00	

### **Planchado:**

Acondicionamiento y desinfección final de ropa a alta temperatura antes de ser dirigida de nuevo al servicio.


### **4.- Material y Equipo:**

Maquina: Mangle (Plancha)  
Mesa de Extendido  
Mesa de Conteo de Ropa.

### **5. Desarrollo del Planchado de Ropa Hospitalaria:**

<b>No.</b>	<b>Responsables</b>	<b>Descripción de la Actividad</b>
5.1		<p>Nota: Esta Instrucción de trabajo se realiza en dos etapas 1er Etapa es Meter Sabanas en Plancha (Mangle) requiere de dos personas. 2da Etapa es Doblar Sabanas en Plancha (Mangle) requiere de dos personas</p>
5.2	Lavandera Hospital	<p>en Se da Inicio con la 1er Etapa es Meter Sabanas en Plancha.- Recibe el a mesa de planchado con las sabanas extendidas de forma horizontal cada una de la Ropa Exprimida que no Entra a Tómbola (regular, clínica, ucinex, pediatría, camilla)</p>
5.3	Lavandera Hospital	<p>en Encienda la máquina (mangle) para que dé inicio a la 1er etapa de la operación de planchado de la ropa limpia.</p>
5.4	Lavandera Hospital	<p>en Se toma la sábana a planchar de manera coordinada por las dos personas por los extremos y se introduce en el mangle.</p>
5.5	Lavandera Hospital	<p>en Espere a que la Ropa Limpia se introduzca completamente en el Mangle para poder introducir la siguiente.</p>
5.6	Lavandera	<p>en Repetir los pasos 5.4 - 5.4 y así hasta terminar con toda la ropa</p>


COPIA NO CONTROLADA

	<b>INSTRUCCION DE TRABAJO PLANCHADO DE ROPA HOSPITALARIA</b>	Código: IT-CH-LA-05
		Página 3 de 4
<b>DIVISION DE SERVICIOS GENERALES</b>		Fecha de Revisión: Julio 2019
		Versión vigente: 00

- Hospital limpia que se encuentra extendida en la mesa.
- 5.7 Lavandera Hospital en Se Concluye con la 1er Etapa es Meter Sabanas en Plancha (Mangle)
- 5.8 Lavandera Hospital en Se da inicio con la 2da Etapa es Doblar Sabanas en Plancha (Mangle). En esta parte del procedimiento se realiza en la misma la máquina (mangle) la cual ya está operando.
- 5.9 Lavandera Hospital en Esperan la salida de la sabana que fue introducida por la pasta de la 1er Etapa es Meter Sabanas en Plancha.
- 5.10 Lavandera Hospital en Al salir la prenda limpia y planchada por el extremo contrario al cual fue introducida se toma por los límites de la sabana y Se realizan los dobles correspondientes a la sabana
- 5.11 Lavandera Hospital en Los dobles de la sabana se realizan de forma sistemática a la mitad de la ropa de forma vertical entre 4 y 5 dobles dependerá el tipo de sabana.
- 5.12 Lavandera Hospital en Se concluye los dobles de las sabanas y se coloca en mesa y se repiten los pasos 5.10 – 5.11 – 5.12 y así hasta terminar con toda la ropa que sale planchada del Mangle.
- 5.13 Lavandera Hospital en Se cuentan y se registran en una nota las piezas dobladas y se entregan al almacén de ropería
- 5.14 Lavandera Hospital en La Ropa Doblada se resguarda en anaqueles dentro de un almacén de ropería.
- 5.15 Lavandera Hospital en Se notifica por medio del registro las cantidades de ropa doblada al Almacenista y/o Jefe de Lavandería / Ropería

Fin de la Instrucción de Trabajo.

COPIA NO CONTROLADA

	<b>INSTRUCCION DE TRABAJO PLANCHADO DE ROPA HOSPITALARIA</b>	Código: IT-CH-LA-05
		Página 4 de 4
<b>DIVISION DE SERVICIOS GENERALES</b>	Fecha de Revisión: Julio 2019	
	Versión vigente: 00	

## 6. Anexos

N/A

## 7. Control de Cambios:

<b>Versión Vigente</b>	<b>Fecha</b>	<b>Motivo</b>
00	Julio 2019	Alta del documento

COPIA NO CONTROLADA