	INSTRUCCIÓN DE TRABAJO PARA EL MANEJO DE LESIONES DE TEJIDOS BLANDOS SERVICIO DE CIRUGIA PLASTICA ESTETICA Y RECONSTRUCTIVA	Código: IT-CH-PL-09
	DIVISIÓN DE CIRUGÍA	Página 1 de 3 Fecha de Revisión: Septiembre 2019 Versión Vigente: 00

ÍNDICE

Pág.

1. ALCANCE:.....	1
2. DOCUMENTOS APLICABLES:.....	1
3. DEFINICIONES:.....	1
4.- MATERIAL Y EQUIPO:.....	2
5. DESARROLLO:.....	2
6. ANEXOS.....	3
7. CONTROL DE CAMBIOS:.....	3

1. Alcance:

Médicos Adscritos y Residentes del Servicio de Cirugía Plástica Estética y Reconstructiva que tienen a su cargo pacientes que requieren manejo médico y quirúrgico de lesiones de tejidos blandos de cualquier índole, siempre y cuando estén relacionadas o sean consecuencia de pérdidas cutáneas extensas, exposiciones tendinosas, óseas o de órganos internos, que se encuentren sin datos de infección (con cultivos negativos).


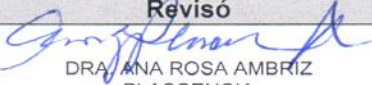

2. Documentos Aplicables:

Tarjetón de citas médicas
 Recibo de pago de procedimiento
 Expediente Clínico
 Nota de curación
 Formato de solicitud de pago de curación
 Guía del manejo integral del pie diabético en adultos
 Guía de Prevención y tratamiento de la Insuficiencia Venosa Crónica

3. Definiciones:

3.1 Pie Diabético: Según la OMS es la ulceración, infección y/o gangrena del pie asociado a neuropatía diabética en diferentes grados de enfermedad arterial periférica, siendo el resultado de la interacción de diferentes factores metabólicos.

3.2 Úlcera Vascolar: Es un síndrome caracterizado por la pérdida circunscrita o irregular de tegumento (dermis o epidermis), pudiendo afectar el tejido subcutáneo y subyacente, que se produce en las extremidades inferiores y cuya causa está, generalmente, relacionada al sistema vascular arterial o venoso.

	Elaboró	Revisó	Autorizó
COPIA NO CONTROLADA	 DRA. KALTI XALT MARIELA LOMELI ALATORRE Médico Pasante de Cirugía Plástica Estética y Reconstructiva	 DRA. ANA ROSA AMBRÍZ PLASCENCIA Jefa de Servicio de Cirugía Plástica Estética y Reconstructiva	 DRA. MARÍA ELENA GONZÁLEZ GONZÁLEZ Jefa de División de Cirugía

	INSTRUCCIÓN DE TRABAJO PARA EL MANEJO DE LESIONES DE TEJIDOS BLANDOS SERVICIO DE CIRUGIA PLASTICA ESTETICA Y RECONSTRUCTIVA	Código: IT-CH-PL-09
		Página 2 de 3 Fecha de Revisión: Septiembre 2019
DIVISIÓN DE CIRUGÍA		Versión Vigente: 00

3.3 Fascitis necrosante: Es una infección rápidamente progresiva que afecta la piel, tejido celular subcutáneo, fascia superficial y profunda, que produce necrosis hística y toxicidad sistémica grave, que si no se trata de forma oportuna es invariablemente mortal.


3.4 Ulcera por presión: Es una lesión de origen isquémico localizada en la piel y en tejidos subyacentes con pérdida cutánea, que se produce por presión prolongada o fricción entre dos planos duros, uno que pertenece al paciente y otro externo a él.

4.- Material y Equipo:

- ✓ Anestésico local, analgésicos
- ✓ Instrumental médico de quirúrgico
- ✓ Material hospitalario de curación (isodine, clorhexidina, jabón, gasas, amukina, vendas, férulas, apósitos, compresas, geles, ungüentos, parches, membranas, vendas medicadas, etc.)
- ✓ Suturas
- ✓ Sondas
- ✓ Soluciones (cristaloides)
- ✓ Agentes tópicos (sulfadiacina argéntica, nitrato de plata y acetato de mafenida)
- ✓ Coberturas para quemadura/ sustitutos cutáneos (apósitos hidrocoloides, coberturas biosintéticas, autoinjertos, sustitutos biológicos, xenoinjertos, homoinjertos, cultivos dérmico).
- ✓ electrocauterio

5. Desarrollo:

No.	Responsables	Descripción de la Actividad
5.1	Paciente	Procedimiento Ambulatorio: Acude al piso 2 con su tarjetón y pago del procedimiento, pasar a punto 5.2 Procedimiento en Quirófano: Revisar PR-CH-PL-07 , Guía de Procedimiento para Ingreso a Quirófano del Servicio de Cirugía Plástica Estética y Reconstructiva Urgencias: Revisar PR-CH-PL-03 , Guía de Procedimiento para la valoración de pacientes en el área de urgencias adultos y urgencias pediatría del servicio de Cirugía Plástica estética y Reconstructiva.
5.2	Enfermería	Recibe al paciente, recolecta al tarjetón y el pago Da aviso al médico encargado de la llegada del paciente Prepara el material y área para el procedimiento Ingresa al paciente al área de procedimientos

	INSTRUCCIÓN DE TRABAJO PARA EL MANEJO DE LESIONES DE TEJIDOS BLANDOS SERVICIO DE CIRUGIA PLASTICA ESTETICA Y RECONSTRUCTIVA	Código: IT-CH-PL-09
	DIVISIÓN DE CIRUGÍA	Fecha de Revisión: Septiembre 2019

5.3	Paciente	Ingresar al área de procedimientos
5.4	Médico Adscrito y Residente	<p>Explica al paciente el procedimiento que se realizará</p> <p>Se entregan al paciente consentimiento informado, donde mediante su firma autoriza la realización del procedimiento</p> <p>Realiza lavado quirúrgico de manos</p> <p>Realiza el procedimiento de acuerdo a la Guía del manejo correspondiente</p>
5.5	Enfermería	Asiste al médico en el procedimiento
5.6	Médico Adscrito y Residente	<p>Al finalizar el procedimiento explica al paciente cuáles serán los cuidados necesarios</p> <p>Entrega al paciente una receta con los medicamentos que deberá utilizar/aplicar durante su recuperación y en su tarjetón se le asigna la próxima cita que tendrá para revisión</p> <p>Realiza nota de curación y la entrega a enfermería</p>
5.7	Enfermería	<p>Ayuda al paciente a salir de área de procedimientos</p> <p>Recibe del médico tratante la nota de procedimiento y el consentimiento firmado por el paciente</p>
TERMINA INSTRUCCIÓN DE TRABAJO		

6. Anexos

- Guía del Manejo Integral del Pie Diabético en Adultos
- Guía de Prevención y Tratamiento de la Insuficiencia Venosa Crónica
- Guía de Diagnóstico y Tratamiento de Fascitis necrosante
- Guía de Prevención, Diagnóstico y Tratamiento de las úlceras por presión en el Adulto

7. Control de Cambios:

Versión Vigente	Fecha	Motivo
00	SEPTIEMBRE 2019	ALTA DE DOCUMENTO