	<b>INSTRUCCIÓN DE TRABAJO DE CURACION DE HERIDAS DEL SERVICIO DE CIRUGIA PLASTICA ESTETICA Y RECONSTRUCTIVA</b>	Código: IT-CH-PL-08
		Página 1 de 3
<b>DIVISIÓN DE CIRUGÍA</b>		Fecha de Revisión: Septiembre 2019
		Versión Vigente: 00

## ÍNDICE

Pág.

1. ALCANCE:.....	1
2. DOCUMENTOS APLICABLES:.....	1
3. DEFINICIONES:.....	1
4.- MATERIAL Y EQUIPO:.....	2
5. DESARROLLO:.....	2
6. ANEXOS.....	3
7. CONTROL DE CAMBIOS:.....	3

### 1. Alcance:

Médicos Adscritos y Residentes del Servicio de Cirugía Plástica Estética y Reconstructiva que tienen a su cargo pacientes que requieren curación de heridas de cualquier índole, siempre y cuando estén relacionadas o sean consecuencia de pérdidas cutáneas extensas, exposiciones tendinosas, óseas o de órganos internos, que se encuentren sin datos de infección (con cultivos negativos).

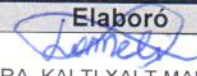
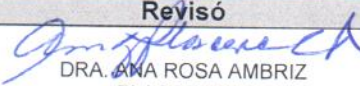

### 2. Documentos Aplicables:


Tarjetón de citas médicas  
 Recibo de pago de procedimiento  
 Expediente Clínico  
 Nota de curación  
 Formato de solicitud de pago de curación  
 Guía del manejo integral del pie diabético en adultos  
 Guía de Prevención y tratamiento de la Insuficiencia Venosa Crónica

### 3. Definiciones:

**3.1 Pie Diabético:** Según la OMS es la ulceración, infección y/o gangrena del pie asociado a neuropatía diabética en diferentes grados de enfermedad arterial periférica, siendo el resultado de la interacción de diferentes factores metabólicos.

**3.2 Úlcera Vascolar:** Es un síndrome caracterizado por la pérdida circunscrita o irregular de tegumento (dermis o epidermis), pudiendo afectar el tejido subcutáneo y subyacente, que se produce en las extremidades inferiores y cuya causa está, generalmente, relacionada al sistema vascular arterial o venoso.

<b>COPIA NO CONTROLADA</b>	<b>Elaboró</b>  DRA. KALTI XALT MARIELA LOMELI ALATORRE Medico Pasante de Cirugia Plástica Estética Y Reconstructiva	<b>Revisó</b>  DRA. ANA ROSA AMBRIZ PLASCENCIA Jefa de Servicio de Cirugia Plástica Estética y Reconstructiva	<b>Autorizó</b>  DRA. MARÍA ELENA GONZÁLEZ GONZÁLEZ Jefa de División de Cirugía

	<b>INSTRUCCIÓN DE TRABAJO DE CURACION DE HERIDAS DEL SERVICIO DE CIRUGÍA PLÁSTICA ESTÉTICA Y RECONSTRUCTIVA</b>	Código: IT-CH-PL-08
		Página 2 de 3
<b>DIVISIÓN DE CIRUGÍA</b>		Fecha de Revisión: Septiembre 2019
		Versión Vigente: 00

#### 4.- Material y Equipo:

- ✓ Anestésico local
- ✓ Instrumental médico de cirugía menor
- ✓ Material hospitalario de curación (isodine, jabón, gasas, amukina, vendas, apósitos, geles, ungentos, parches, membranas, vendas medicadas, etc.)

#### 5. Desarrollo:

No.	Responsables	Descripción de la Actividad
5.1	Paciente	Acude al piso 2 con su tarjetón y pago del procedimiento.
5.2	Enfermería	Recibe al paciente, recolecta al tarjetón y el pago Da aviso al médico encargado de la llegada del paciente Prepara el material y área para la curación Ingresa al paciente al área de procedimientos
5.3	Paciente	Ingresa al área de procedimientos
5.4	Médico Adscrito y Residente	Explica al paciente el procedimiento que se realizará  Se entregan al paciente consentimiento informado, donde mediante su firma autoriza la realización del procedimiento  Realiza lavado quirúrgico de manos  Realiza el procedimiento de acuerdo a la Guía del manejo correspondiente
5.5	Enfermería	Asiste al médico en el procedimiento
5.6	Médico Adscrito y Residente	Al finalizar la curación explica al paciente cuáles serán los cuidados necesarios para la herida Entrega al paciente una receta con los medicamentos que deberá utilizar/aplicar durante su recuperación y en su tarjetón se le asigna la próxima cita que tendrá para revisión Realiza nota de curación y la entrega a enfermería
5.7	Enfermería	Ayuda al paciente a salir de área de procedimientos

	<b>INSTRUCCIÓN DE TRABAJO DE CURACION DE HERIDAS DEL SERVICIO DE CIRUGÍA PLÁSTICA ESTÉTICA Y RECONSTRUCTIVA</b>	Código: IT-CH-PL-08
		Fecha de Revisión: Septiembre 2019
<b>DIVISIÓN DE CIRUGÍA</b>		Versión Vigente: 00

	Recibe del médico tratante la nota de procedimiento y el consentimiento firmado por el paciente
<b>TERMINA INSTRUCCIÓN DE TRABAJO</b>	

#### 6. Anexos

- Guía del Manejo Integral del Pie Diabético en Adultos
- Guía de Prevención y Tratamiento de la Insuficiencia Venosa Crónica

#### 7. Control de Cambios:

Versión Vigente	Fecha	Motivo
00	SEPTIEMBRE DEL 2019	ALTA DE DOCUMENTO