	INSTRUCCION DE TRABAJO TRASLADOS DEL CAMILLERO FIJO	Código: IT-CH-CC-04
		Página 1 de 8
	DIVISION DE SERVICIOS GENERALES	Fecha de Revisión: Noviembre 2018
		Versión vigente: 01

INDICE

	Pág.
1. ALCANCE.....	1
2. DOCUMENTOS APLICABLES.....	1
3. DEFINICIONES.....	1
4. MATERIAL Y EQUIPO	1
5. DESARROLLO.....	2
6. ANEXOS.....	4
7. CONTROL DE CAMBIOS.....	8

1. Alcance

Aplica en todas las actividades Proceso de Traslado del camillero fijo y la movilización de pacientes que se realizan dentro de la institución, proporcionando calidad y calidez en la seguridad del traslado; incluyendo. Urgencias Adultos, Urgencias Pedrería, Toco cirugía, Quirófanos, Consulta externa, Tomografía, Endoscopias y Resonancia

2. Documentos Aplicables:

NOM-052-ECOL-1993

Que establece de los residuos peligrosos el listado de los mismos y los límites que hacen un residuo peligroso por su toxicidad al ambiente

NOM-087-ECOL-SSA1-2002


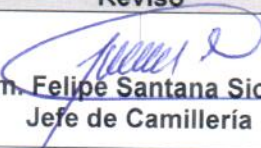

Protección ambiental salud ambiental-residuos peligrosos biológicos-infecciones clasificación y especificaciones de manejo.

[Acciones Esenciales para la Seguridad del Paciente](#)

[NORMA Oficial Mexicana NOM-006-SSA3-2011, Para la práctica de la anestesiología.](#)

Formatos Aplicables:

- Bitácora Diaria de Servicio.
- Bitácora de Área Blanca
- Reporte de Evento Adverso.

	Elaboró	Revisó	Autorizó
COPIA NO CONTROLADA	 Tum Gabriel A. Hernández Vera Supervisor de Camillería	 Tum Felipe Santana Siordia Jefe de Camillería	 Ing Jorge Raúl Toral Flores Jefe de Servicios Generales



INSTRUCCION DE TRABAJO TRASLADOS DEL CAMILLERO FIJO

DIVISIÓN DE SERVICIOS GENERALES

Código: IT-CH-CC-04

Página 2 de 8

Fecha de Revisión:
Noviembre 2018

Versión vigente: 01

3. Definiciones:

Camillero Fijo: Es una persona que transporta la camilla o sillas de ruedas para trasladar y movilizar pacientes programados, citados que lleguen algún tipo de consulta de urgencias y traslados especiales.

Traslados Especiales: Traslados en los que se requiera aplicar la movilización a pacientes críticos o en condiciones vulnerables de acuerdo a su estado de salud: Intubados, Psiquiátricos, Posquirúrgicos, detenido, infecciones virales, fracturas de cadera, columna, cervicales y cráneo, entre otros.

Equipo de Seguridad. Elementos de uso individual destinados a dar protección al trabajador y al paciente frente a eventuales riesgos que puedan afectar su integridad durante el desarrollo de sus labores, por ejemplo: Faja lumbar elástica, Guantes y Batas desechables, Cubre bocas, mascarilla de concha con filtro, Lentes de protección, Botas, Gorro y Traje quirúrgico.

Equipo médico. Médico, Enfermera, Trabajadora Social, Personal de Intendencia o Vigilancia que solicitan traslado del paciente

Traslado Interno. Son todos los movimientos dentro de las instalaciones de la institución (salas, pisos, unidades de cuidados intensivos, urgencias, tococirugía, quirófanos, radiología e imagen, etc.).

Higiene de Manos: Toda medida higiénica conducente a la antisepsia de las manos con el fin de reducir la flora microbiana transitoria (consiste generalmente en frotarse de las manos con un antiséptico a base de alcohol o en lavárselas con agua y jabón normal o antimicrobiano).

Evento Adverso: Incidente que produce daño a un paciente.


4.- Material y Equipo:

EQUIPO

MATERIAL

Camillas	Botas para área blanca
Sillas de ruedas	Gorros para área blanca
Tanques portátiles de oxígeno	Traje Quirúrgico (área blanca)
Sábanas	Batas desechables
Guantes desechables	Camilla rígida
Cubre-bocas desechables	Insumos de sujeción gentil.


COPIA NO CONTROLADA

	INSTRUCCION DE TRABAJO TRASLADOS DEL CAMILLERO FIJO	Código: IT-CH-CC-04
		Página 3 de 8
	DIVISIÓN DE SERVICIOS GENERALES	Fecha de Revisión: Noviembre 2018
		Versión vigente: 01

5.- Desarrollo:

5. Desarrollo: Camillero Fijo		
No.	Responsables	Descripción de la Actividad
5.1	Equipo médico	Personalmente solicita el traslado y especifica el manejo a realizar
5.2	Camillero	<p>Recibe la indicación. Identifica Paciente Crítico o Paciente Estable.</p> <p>¿Es paciente crítico?</p> <p>Recibe traspaso de información mediante la técnica SAER.</p> <p>¿Es Paciente estable?</p> <p>Recibe traspaso de información de forma ordinaria.</p> <p>Checa su material y equipo necesario para el traslado y se dirige al lugar indicado</p>
5.3	Equipo médico	Es paciente crítico. Determina el personal que ha de participar en el traslado, (Médico, Enfermera y camillería) y el equipo de seguridad y material necesario, monitores bombas de infusión, tanque de oxígeno, tabla rígida, e indicaciones de manejo de no ser así el traslado no se realizará.
5.4	Camillero	Hace una estimación del tiempo aproximado de la duración del traslado del paciente hasta el lugar de destino. Asegurándose que el trayecto sea práctico y seguro acompañado del equipo multidisciplinario. Toma en cuenta las Acciones de Seguridad para el Traslado del Paciente (Anexo 1) y la Tarjeta de Seguridad en Riesgo de Caídas (Anexo 2).
5.5	Equipo médico	La velocidad del traslado ha de adecuarse a todos los miembros del equipo médico, de tal manera que cada uno pueda hacer la labor que le corresponda de forma cómoda y eficaz.
5.6	Camillero	En caso de un evento adverso durante el traslado acudir a los "puntos de apoyo" evitando maniobras invasivas en lugares inadecuados o donde haya afluencia de público. Procedimiento de Gestión de Incidentes Relacionados con la Seguridad del Paciente (SINFO) (Llenar Formato de Evento Adverso)
5.7	Camillero	En el caso de traslado de un paciente psiquiátrico deberán colocarse las contenciones (por ejemplo: medidas de sujeción gentil) correspondientes de tal manera que la seguridad del paciente sea la adecuada
5.8	Camillero	Entrega al paciente de forma segura al médico o enfermera
5.9	Camillero	Realiza higiene de manos antes y después del traslado de acuerdo con la técnica correspondiente.


COPIA NO CONTROLADA

	INSTRUCCION DE TRABAJO TRASLADOS DEL CAMILLERO FIJO	Código: IT-CH-CC-04
		Página 4 de 8
		Fecha de Revisión: Noviembre 2018
	DIVISIÓN DE SERVICIOS GENERALES	Versión vigente: 01


5.10	Camillería	Una vez terminado el procedimiento, En la bitácora diaria de servicio registra los traslados y al final del turno la entrega a la supervisión.
------	------------	--

6. Anexos


Anexo 1. 10 Acciones de Seguridad en el Traslado Paciente




**ANTIGUO
HOSPITAL CIVIL
DE GUADALAJARA**
"FRAY ANTONIO ALCALDE"




CENTRAL DE CAMILLERÍA.



**ANTIGUO
HOSPITAL CIVIL
DE GUADALAJARA**
"FRAY ANTONIO ALCALDE"




CENTRAL DE CAMILLERÍA.



- 1. IDENTIFICACIÓN DEL PACIENTE.**
* Utilice por lo menos nombre y fecha de nacimiento.
- 2. COMUNICACIÓN EFECTIVA (SAER).**
* Sea claro, conciso, específico y oportuno.
* Cerciorase de que se ha dado a entender.
(Repetir orden quien reciba en voz alta.)
- 3. ANEJO ADECUADO EN EL TRASLADO DEL PACIENTE.**
* En casos especiales traslade al paciente bajo indicaciones médicas.
* Utilice el equipo adecuado
* Siga el manual de procedimientos.
- 4. CAÍDAS DEL PACIENTE.**
* Identifique pacientes de alto riesgo.
* Informe al paciente y/o familiares riesgos y medidas de seguridad y control.

- 5. INFECCIONES NOSOCOMIALES.**
* Lávese las manos antes y después de cualquier procedimiento
- 6. FACTORES HUMANOS.**
* Si no se encuentra al 100% de sus capacidad, pida ayuda (Por cansancio, prisa o algún otro problema).
- 7. CUIDAR Y MANTENER EN BUEN ESTADO SU EQUIPO DE TRABAJO.**
* De mantenimiento preventivo y correctivo.
* Limpie el equipo al finalizar el traslado.
- 8. CUIDAR LA INTEGRIDAD DEL PACIENTE.**
* Mantenga una relación estrictamente profesional.
* Asuma una actitud de responsabilidad en el traslado del paciente.
* Proteja la individualidad del paciente
- 9. HAGA CORRESPONSABLE AL PACIENTE Y FAMILIAR.**
* Explique el procedimiento del traslado.
* Verifique que el paciente y/o familiar haya entendido las indicaciones.
- 10. CLIMA DE SEGURIDAD.**
* Implemente Barreras de seguridad para disminución del riesgo
* Fomente el trabajo en equipo

COPIA NO CONTROLADA

	INSTRUCCION DE TRABAJO TRASLADOS DEL CAMILLERO FIJO	Código: IT-CH-CC-04
		Página 5 de 8
	DIVISIÓN DE SERVICIOS GENERALES	Fecha de Revisión: Noviembre 2018 Versión vigente: 01

Anexo 2. Tarjeta de Seguridad en Riesgo de Caídas.



**ANTIGUO
HOSPITAL CIVIL
DE GUADALAJARA**
 "FRAY ANTONIO ALCALDE"



CENTRAL DE CAMILLERÍA.



- 1.** Identifique riesgos de caídas en el paciente.
- 2.** Informe el proceso de traslado y riesgos de caída al paciente, familiar y equipo médico.
- 3.** Utilice siempre las barreras de seguridad del medio de transporte a emplear
- 4.** Haga corresponsable al paciente y familiar de las medidas de seguridad tomadas.

E. SANTANA



**ANTIGUO
HOSPITAL CIVIL
DE GUADALAJARA**
 "FRAY ANTONIO ALCALDE"



CENTRAL DE CAMILLERÍA.



- 1.** Verifique el estado del paciente. Proporcione la atención inmediata.
- 2.** Busque el punto de apoyo más cercano.
- 3.** Notifique al responsable del paciente.
- 4.** Registre el incidente relacionado con la seguridad del paciente, envíe a la estancia correspondiente.

E. SANTANA

COPIA NO CONTROLADA



INSTRUCCION DE TRABAJO TRASLADOS DEL CAMILLERO FIJO

DIVISIÓN DE SERVICIOS GENERALES

Código: IT-CH-CC-04

Página 6 de 8

Fecha de Revisión:
Noviembre 2018

Versión vigente: 01

Anexo 3. Bitácora Diaria del Servicio.

BENEMERITO. HOSPITAL CIVIL DE GUADALAJARA
"FRAY ANTONIO ALCALDE"
DEPARTAMENTO DE CAMILLERÍA

BITACORA DIARIA DEL SERVICIO

SERVICIO: _____ FECHA: _____

TURNO: _____

NOMBRE DEL CAMILLERO: _____

NOMBRE DEL PACIENTE	ÁREA DE TRASLADO	HORA DE INICIO	HORA DE REGRESO	

COPIA NO CONTROLADA



**INSTRUCCION DE TRABAJO
TRASLADOS DEL CAMILLERO FIJO**

DIVISIÓN DE SERVICIOS GENERALES

Código: IT-CH-CC-04

Página 7 de 8

Fecha de Revisión:
Noviembre 2018

Versión vigente: 01

Bitácora Diaria del Área Blanca

BENEMERITO. HOSPITAL CIVIL DE GUADALAJARA
"FRAY ANTONIO ALCALDE"
DEPARTAMENTO DE CAMILLERIA

BITACORA DIARIA DEL AREA BLANCA


SERVICIO: _____ FECHA: _____

TURNO: _____

NOMBRE DEL CAMILLERO: _____

NOMBRE DEL PACIENTE	HORA DE INGRESO A QUIRÓFANOS POR TRANSFER	HORA DE EGRESO DEL QUIRÓFANO A RECUPERACION	HORA DE EGRESO	AREA DE TRASLADO

COPIA NO CONTROLADA

	INSTRUCCION DE TRABAJO TRASLADOS DEL CAMILLERO FIJO	Código: IT-CH-CC-04
		Página 8 de 8
	DIVISIÓN DE SERVICIOS GENERALES	Fecha de Revisión: Noviembre 2018 Versión vigente: 01

7. Control de Cambios:

Versión Vigente	Fecha	Motivo
00	Julio 2018	Alta del documento
01	Noviembre 2018	Mejoras al procedimiento para mejora las metas Internacionales.

COPIA NO CONTROLADA