

ACTIVO

PASIVO

ACTIVO

PASIVO

DISPONIBLE

Impuestos por pagar	16,602,757.14
Acreedores diversos	173,657,115.45
Descuentos en nomina	32,155,202.41
Proveedores	466,814,173.44
Deuda Publica	50,909,090.96

Fondos fijos	130,000.00
Bancos	493,380,761.89

Total DISPONIBLE	493,510,761.89
-------------------------	-----------------------

Total PASIVO	740,138,339.40
---------------------	-----------------------

CIRCULANTE

Anticipo a Proveedores	100,574.65
Deudores Diversos	1,388,972.66

Total CIRCULANTE	1,489,547.31
-------------------------	---------------------

ALMACENES

Materiales y suministros	56,737,466.22
--------------------------	---------------

Total ALMACENES	56,737,466.22
------------------------	----------------------

FIJO

Bienes Muebles e inmuebles	826,647,445.71
Inversion Pub lica	110,979,808.93
Depreciaciones	-500,825,888.54

Total FIJO	436,801,366.10
-------------------	-----------------------

DIFERIDO

Depositos en Garantia	68,145.00
Subsidio para el empleo	8,415.97

Total DIFERIDO	76,560.97
-----------------------	------------------

Total ACTIVO	988,615,702.49
---------------------	-----------------------

SUMA DEL ACTIVO	988,615,702.49
------------------------	-----------------------

SUMA DEL PASIVO

740,138,339.40

CAPITAL

PATRIMONIO

Patrimonio	11,041.99
Patrimonio por Aportacion	38,171,790.00
Resultado ejercicios anteriores	52,557,528.63

Total PATRIMONIO	90,740,360.62
-------------------------	----------------------


Utilidad o (perdida) del Ejercicio	157,737,002.47
------------------------------------	----------------


SUMA DEL CAPITAL


248,477,363.09

SUMA DEL PASIVO Y CAPITAL


988,615,702.49



Dr. Jaime Agustín González Álvarez
Director General


Mtro. Lucio Castellanos Oregel
Contralor General Interno


Dr. Rigoberto Navarro Ibarra
Director
Antiguo Hospital Civil de Guadalajara
Fray Antonio Alcalde

Dr. Benjamin Gálvez Gálvez
Director
Hospital Civil de Guadalajara
Dr. Juan I. Menchaca


Dr. Sergio García Rocha
Subdirector General Administrativo


Lic. Norma Cecilia Reynoso Guzmán
Coordinadora General de Finanzas

	Periodo	%	Acumulado	%
Ingresos				
RESULTADOS ACREEDORAS				
Por aportaciones				
Estatales	139,570,350.00	32.45	1,348,787,668.17	53.41
Federales	50,150,658.00	11.66	501,506,580.00	19.86
Total Por aportaciones	189,721,008.00	44.11	1,850,294,248.17	73.28
Por actividades propias				
Cuotas de Recuperacion	236,238,857.78	54.93	633,622,971.25	25.09
Rendimientos financieros	1,561,011.00	0.36	7,634,682.19	0.30
Otras percepciones	2,360,791.15	0.55	27,651,878.40	1.10
Total Por actividades propias	240,160,659.93	55.84	668,909,531.84	26.49
Por donativos	182,553.08	0.04	5,926,271.79	0.23
Trasposos				
Total Trasposos	0.00	0.00	0.00	0.00
Transferencia de Unidad Administradora				
Fray Antonio Alcalde	0.02	0.00	-0.18	0.00
Dr. Juan I. Menchaca	0.00	0.00	-8.40	0.00
Total Transferencia de Unidad Administradora	0.02	0.00	-8.58	0.00
Ingresos Federales (Salud)				
Total Ingresos Federales (Salud)	0.00	0.00	0.00	0.00
Total RESULTADOS ACREEDORAS	430,064,221.03	100.00	2,525,130,043.22	100.00
Total Ingresos	430,064,221.03	100.00	2,525,130,043.22	100.00
Egresos				
RESULTADOS DEUDORAS				
Servicios personales	130,775,737.40	30.41	1,339,020,400.91	53.03
Materiales y suministros	59,011,013.21	13.72	577,942,336.67	22.89
Servicios generales	8,082,798.39	1.88	327,761,655.97	12.98
Gastos Financieros	283,225.12	0.07	3,551,977.17	0.14
Erogaciones extraordinarias	500.46	0.00	105,329.89	0.00
Proyectos prioritarios	155,672.00	0.04	13,704,356.31	0.54
Total RESULTADOS DEUDORAS	198,308,946.58	46.11	2,262,086,056.92	89.58
DEPRECIACIONES				
Depreciacion del ejercicio	10,950,834.71	2.55	105,313,298.26	4.17
Total DEPRECIACIONES	10,950,834.71	2.55	105,313,298.26	4.17
RADICACIONES A UNIDAD ADMINISTRADORA				
Antiguo Hospital Civil de Guadalajara	-0.01	0.00	-6,314.43	0.00
Hospital Dr Juan I Menchaca	-600.02	0.00	0.00	0.00
Total RADICACIONES A UNIDAD ADMINISTRADORA	-600.03	0.00	-6,314.43	0.00
Total Egresos	209,259,181.26	48.66	2,367,393,040.75	93.75
Utilidad (o Pérdida)	220,805,039.77	51.34	157,737,002.47	6.25

	Origen	Aplicación
Resultado del periodo	220,805,039.77	
ACTIVO		
Bancos		241,192,956.63
Deudores Diversos		261,896.40
Materiales y suministros	1,276,708.16	
Bienes Muebles e inmuebles		10,048,961.82
Depreciaciones	10,950,834.71	
Subsidio para el empleo	220,016.92	
CAMBIO EN ACTIVO	12,447,559.79	251,503,814.85
PASIVO		
Impuestos por pagar		3,237,991.69
Acreedores diversos	2,175,890.57	
Descuentos en nomina		2,383,350.71
Proveedores	24,120,909.54	
Deuda Publica		2,424,242.42
CAMBIO EN PASIVO	26,296,800.11	8,045,584.82
CAPITAL		
CAMBIO EN CAPITAL	0.00	0.00
TOTAL	259,549,399.67	259,549,399.67

Cuenta	Nombre	Saldos Iniciales		Cargos	Abonos	Saldos Actuales	
		Deudor	Acreedor			Deudor	Acreedor
1-1000	Fondos fijos		130,000.00	0.00	0.00		130,000.00
11-2000	Bancos	252,187,805.26		241,192,956.63	0.00	493,380,761.89	
12-0300	Fondos fijos revolventes		0.00	0.00	0.00		0.00
12-0350	Anticipo a Proveedores	100,574.65		0.00	0.00	100,574.65	
12-0400	Adeudo de Funcionarios y ..		0.00	0.00	0.00		0.00
12-0600	Deudores Diversos	1,127,076.26		261,896.40	0.00	1,388,972.66	
12-0800	Fideicomisos		0.00	0.00	0.00		0.00
12-1000	Gastos por Comprobar		0.00	0.00	0.00		0.00
14-2000	Materiales y suministros	58,014,174.38		-1,276,708.16	0.00	56,737,466.22	
15-5000	Bienes Muebles e inmuebl..	816,598,483.89		10,048,961.82	0.00	826,647,445.71	
15-6000	Inversion Pub lica	110,979,808.93		0.00	0.00	110,979,808.93	
20-5000	Depreciaciones	489,875,053.83		-10,950,834.71	0.00	500,825,888.54	
17-0001	Credito al Salario		0.00	0.00	0.00		0.00
17-0002	Depositos en Garantia	68,145.00		0.00	0.00	68,145.00	
17-0003	Subsidio para el empleo	228,432.89		-220,016.92	0.00	8,415.97	
20-0100	Impuestos por pagar	19,840,748.83		0.00	-3,237,991.69	16,602,757.14	
20-0200	Acreedores diversos	171,481,224.88		0.00	2,175,890.57	173,657,115.45	
20-0400	Descuentos en nomina	34,538,553.12		0.00	-2,383,350.71	32,155,202.41	
20-0500	Proveedores	442,693,263.90		0.00	24,120,909.54	466,814,173.44	
20-0600	Fondos Fijos Radicados x ..		0.00	0.00	0.00		0.00
20-0700	Deuda Publica	53,333,333.38		0.00	-2,424,242.42	50,909,090.96	
20-0800	Comprometido presupuest..		0.00	0.00	0.00		0.00
00-0300	Patrimonio		11,041.99	0.00	0.00		11,041.99
00-0350	Patrimonio por Aportacion	38,171,790.00		0.00	0.00	38,171,790.00	
00-0400	Resultado ejercicios anteri..	52,557,528.63		0.00	0.00	52,557,528.63	
00-0450	Resultado del ejercicio		0.00	338,165,438.91	338,165,438.91		0.00
40-1000	Ejercicio		0.00	0.00	0.00		0.00
41-1100	Estatales	1,209,217,318...		110,880,085.68	250,450,435.68	1,348,787,668...	
41-1200	Federales	451,355,922.00		31,500,278.12	81,650,936.12	501,506,580.00	
40-0800	Ingresos por Fideicomiso		0.00	0.00	0.00		0.00
41-2010	Cuotas de Recuperacion	397,384,113.47		0.00	236,238,857.78	633,622,971.25	
41-2020	Rendimientos financieros	6,073,671.19		0.00	1,561,011.00	7,634,682.19	
41-2023	Otras percepciones	25,291,087.25		0.00	2,360,791.15	27,651,878.40	
41-2025	Aplicacion Economias Nat..		0.00	0.00	0.00		0.00
41-2040	Economias Nomina		0.00	0.00	0.00		0.00
41-3000	Por donativos	5,743,718.71		0.00	182,553.08	5,926,271.79	
41-4040	Traspasos AHCG		0.00	0.00	0.00		0.00
41-4041	Traspasos JIM		0.00	0.00	0.00		0.00
41-4042	Direccion General		0.00	0.00	0.00		0.00
41-5044	Fray Antonio Alcalde		-0.20	138,890,723.80	138,890,723.82		-0.18
41-5045	Dr. Juan I. Menchaca		-8.40	123,556,568.84	123,556,568.84		-8.40
41-6010	Procedes		0.00	0.00	0.00		0.00
41-6020	DGDIF Fortalecimiento y A..		0.00	0.00	0.00		0.00
41-6021	DGDIF Fortalecimiento 40'		0.00	0.00	0.00		0.00
41-6030	DGPLADE 37'		0.00	0.00	0.00		0.00
41-6040	DGDIF Apoyo Ampliacion y..		0.00	0.00	0.00		0.00
41-6050	Transtorno Deficit de Aten..		0.00	0.00	0.00		0.00
41-8010	Banco de Leche		0.00	0.00	0.00		0.00
41-8020	Nefrologia		0.00	0.00	0.00		0.00
00-1000	Servicios personales	1,208,244,663...		130,775,737.40	0.00	1,339,020,400...	
00-2000	Materiales y suministros	518,931,323.46		59,011,013.21	0.00	577,942,336.67	
00-3000	Servicios generales	319,678,857.58		8,082,798.39	0.00	327,761,655.97	
00-4000	Trans.Subsidio,Subvensio..		0.00	0.00	0.00		0.00
00-5000	Gastos Financieros	3,268,752.05		283,225.12	0.00	3,551,977.17	
00-8000	Erogaciones extraordinarias	104,829.43		500.46	0.00	105,329.89	
00-9000	Proyectos prioritarios	13,548,684.31		155,672.00	0.00	13,704,356.31	
55-0000	Depreclacion del ejercicio	94,362,463.55		10,950,834.71	0.00	105,313,298.26	
60-0804	Antiguo Hospital Civil de G..	-6,314.42		224,582,549.67	224,582,549.68	-6,314.43	
60-0805	Hospital Dr Juan I Mencha..	600.02		181,076,487.05	181,077,087.07	0.00	
	Total cuentas no impresas		0	0	0	0	0
			0				0
	Sumas Iguales:	3,397,568,360...	1,596,968,168...	1,596,968,168...	3,856,834,631...	3,856,834,631...	
		3,397,568,360...				3,856,834,631...	