




ACTIVO		PASIVO	
ACTIVO		PASIVO	
DISPONIBLE			
Fondos fijos	130,000.00	Impuestos por pagar	17,233,871.51
Bancos	447,972,973.69	Acreedores diversos	187,225,394.35
Total DISPONIBLE	448,102,973.69	Descuentos en nomina	33,137,199.52
CIRCULANTE		Proveedores	390,302,572.51
Anticipo a Proveedores	100,574.65	Deuda Publica	48,484,848.54
Deudores Diversos	1,117,593.39	Total PASIVO	676,383,886.43
Total CIRCULANTE	1,218,168.04		
ALMACENES		SUMA DEL PASIVO	
Materiales y suministros	37,423,516.24	676,383,886.43	
Total ALMACENES	37,423,516.24	CAPITAL	
FIJO		PATRIMONIO	
Bienes Muebles e inmuebles	832,192,236.28	Patrimonio	11,041.99
Inversion Publica	110,979,808.93	Patrimonio por Aportacion	38,171,790.00
Depreciaciones	-511,837,813.09	Resultado ejercicios anteriores	52,557,528.63
Total FIJO	431,334,232.12	Total PATRIMONIO	90,740,360.62
DIFERIDO			
Depositos en Garantia	68,145.00	Utilidad o (perdida) del Ejercicio	151,027,185.41
Subsidio para el empleo	4,397.37	SUMA DEL CAPITAL	241,767,546.03
Total DIFERIDO	72,542.37		
Total ACTIVO	918,151,432.46	SUMA DEL PASIVO Y CAPITAL	
SUMA DEL ACTIVO		918,151,432.46	



Dr. Jaime Agustín González Álvarez
Director General


Mtro. Lucio Castellanos Oregel
Contralor General Interno


Dr. Rigoberto Navarro Ibarra
Director
Antiguo Hospital Civil de Guadalajara
Fray Antonio Alcalde


Dr. Benjamín Gálvez Gálvez
Director
Hospital Civil de Guadalajara
Dr. Juan I. Menchaca


Dr. Sergio García Rocha
Subdirector General Administrativo


Lic. Norma Cecilia Reynoso Guzmán
Coordinadora General de Finanzas

	Periodo	%	Acumulado	%
Ingresos				
RESULTADOS ACREEDORAS				
Por aportaciones				
Estatales	144,117,298.08	53.49	1,492,904,966.25	53.42
Federales	50,150,658.00	18.61	551,657,238.00	19.74
Total Por aportaciones	194,267,956.08	72.11	2,044,562,204.25	73.16
Por actividades propias				
Cuotas de Recuperacion	70,346,480.11	26.11	703,969,451.36	25.19
Rendimientos financieros	918,874.03	0.34	8,553,556.22	0.31
Otras percepciones	3,407,216.81	1.26	31,059,095.21	1.11
Total Por actividades propias	74,672,570.95	27.72	743,582,102.79	26.61
Por donativos	476,083.75	0.18	6,402,355.54	0.23
Trasposos				
Total Trasposos	0.00	0.00	0.00	0.00
Transferencia de Unidad Administradora				
Fray Antonio Alcalde	-1.00	0.00	-1.18	0.00
Dr. Juan I. Menchaca	50.00	0.00	41.60	0.00
Total Transferencia de Unidad Administradora	49.00	0.00	40.42	0.00
Ingresos Federales (Salud)				
Total Ingresos Federales (Salud)	0.00	0.00	0.00	0.00
Total RESULTADOS ACREEDORAS	269,416,659.78	100.00	2,794,546,703.00	100.00
Total Ingresos	269,416,659.78	100.00	2,794,546,703.00	100.00
Egresos				
RESULTADOS DEUDORAS				
Servicios personales	143,452,099.73	53.25	1,482,472,500.64	53.05
Materiales y suministros	78,751,922.04	29.23	656,694,258.71	23.50
Servicios generales	42,422,928.79	15.75	370,184,584.76	13.25
Gastos Financieros	316,804.38	0.12	3,868,781.55	0.14
Erogaciones extraordinarias	0.23	0.00	105,330.12	0.00
Proyectos prioritarios	170,797.10	0.06	13,875,153.41	0.50
Total RESULTADOS DEUDORAS	265,114,552.27	98.40	2,527,200,609.19	90.43
DEPRECIACIONES				
Depreciacion del ejercicio	11,011,924.55	4.09	116,325,222.81	4.16
Total DEPRECIACIONES	11,011,924.55	4.09	116,325,222.81	4.16
RADICACIONES A UNIDAD ADMINISTRADORA				
Antiguo Hospital Civil de Guadalajara	0.00	0.00	-6,314.43	0.00
Hospital Dr Juan I Menchaca	0.02	0.00	0.02	0.00
Total RADICACIONES A UNIDAD ADMINISTRADORA	0.02	0.00	-6,314.41	0.00
Total Egresos	276,126,476.84	102.49	2,643,519,517.59	94.60
Utilidad (o Pérdida)	-6,709,817.06	-2.49	151,027,185.41	5.40

	Origen	Aplicación
Resultado del periodo		6,709,817.06
ACTIVO		
Bancos	45,407,788.20	
Deudores Diversos	271,379.27	
Materiales y suministros	19,313,949.98	
Bienes Muebles e inmuebles		5,544,790.57
Depreciaciones	11,011,924.55	
Subsidio para el empleo	4,018.60	
CAMBIO EN ACTIVO	76,009,060.60	5,544,790.57
PASIVO		
Impuestos por pagar	631,114.37	
Acreedores diversos	13,568,278.90	
Descuentos en nomina	981,997.11	
Proveedores		76,511,600.93
Deuda Publica		2,424,242.42
CAMBIO EN PASIVO	15,181,390.38	78,935,843.35
CAPITAL		
CAMBIO EN CAPITAL	0.00	0.00
TOTAL	91,190,450.98	91,190,450.98

Cuenta	Nombre	Saldos Iniciales		Cargos	Abonos	Saldos Actuales	
		Deudor	Acreedor			Deudor	Acreedor
1-1000	Fondos fijos		130,000.00	0.00	0.00		130,000.00
11-2000	Bancos	493,380,761.89		-45,407,788.20	0.00	447,972,973.69	
12-0300	Fondos fijos revolventes		0.00	0.00	0.00		0.00
12-0350	Anticipo a Proveedores	100,574.65		0.00	0.00	100,574.65	
12-0400	Adeudo de Funcionarios y ..		0.00	0.00	0.00		0.00
12-0600	Deudores Diversos	1,388,972.66		-271,379.27	0.00	1,117,593.39	
12-0800	Fideicomisos		0.00	0.00	0.00		0.00
12-1000	Gastos por Comprobar		0.00	0.00	0.00		0.00
14-2000	Materiales y suministros	56,737,466.22		-19,313,949.98	0.00	37,423,516.24	
15-5000	Bienes Muebles e inmuebl..	826,647,445.71		5,544,790.57	0.00	832,192,236.28	
15-6000	Inversion Pub lica	110,979,808.93		0.00	0.00	110,979,808.93	
20-5000	Depreciaciones	500,825,888.54		-11,011,924.55	0.00	511,837,813.09	
17-0001	Credito al Salario		0.00	0.00	0.00		0.00
17-0002	Depositos en Garantia	68,145.00		0.00	0.00	68,145.00	
17-0003	Subsidio para el empleo	8,415.97		-4,018.60	0.00	4,397.37	
20-0100	Impuestos por pagar	16,602,757.14		0.00	631,114.37	17,233,871.51	
20-0200	Acreedores diversos	173,657,115.45		0.00	13,568,278.90	187,225,394.35	
20-0400	Descuentos en nomina	32,155,202.41		0.00	981,997.11	33,137,199.52	
20-0500	Proveedores	466,814,173.44		52,869,857.88	-23,641,743.05	390,302,572.51	
20-0600	Fondos Fijos Radicados x ..		0.00	0.00	0.00		0.00
20-0700	Deuda Publica	50,909,090.96		0.00	-2,424,242.42	48,484,848.54	
20-0800	Comprometido presupuest..		0.00	0.00	0.00		0.00
00-0300	Patrimonio		11,041.99	0.00	0.00		11,041.99
00-0350	Patrimonio por Aportacion	38,171,790.00		0.00	0.00	38,171,790.00	
00-0400	Resultado ejercicios anteri..	52,557,528.63		0.00	0.00	52,557,528.63	
00-0450	Resultado del ejercicio		0.00	93,266,437.34	93,266,437.34		0.00
40-1000	Ejercicio		0.00	0.00	0.00		0.00
41-1100	Estatales	1,348,787,668...		158,734,815.96	302,852,114.04	1,492,904,966...	
41-1200	Federales	501,506,580.00		31,296,583.95	81,447,241.95	551,657,238.00	
0-0800	Ingresos por Fideicomiso		0.00	0.00	0.00		0.00
1-2010	Cuotas de Recuperacion	633,622,971.25		0.00	70,346,480.11	703,969,451.36	
41-2020	Rendimientos financieros	7,634,682.19		0.00	918,874.03	8,553,556.22	
41-2023	Otras percepciones	27,651,878.40		0.00	3,407,216.81	31,059,095.21	
41-2025	Aplicacion Economias Nat..		0.00	0.00	0.00		0.00
41-2040	Economias Nomina		0.00	0.00	0.00		0.00
41-3000	Por donativos	5,926,271.79		0.00	476,083.75	6,402,355.54	
41-4040	Trasposos AHCG		0.00	0.00	0.00		0.00
41-4041	Trasposos JIM		0.00	0.00	0.00		0.00
41-4042	Direccion General		0.00	0.00	0.00		0.00
41-5044	Fray Antonio Alcalde		-0.18	96,346,774.75	96,346,773.75		-1.18
41-5045	Dr. Juan I. Menchaca		-8.40	87,104,376.49	87,104,426.49		41.60
41-6010	Procedes		0.00	0.00	0.00		0.00
41-6020	DGDIF Fortalecimiento y A..		0.00	0.00	0.00		0.00
41-6021	DGDIF Fortalecimiento 40'		0.00	0.00	0.00		0.00
41-6030	DGPLADE 37'		0.00	0.00	0.00		0.00
41-6040	DGDIF Apoyo Ampliacion y..		0.00	0.00	0.00		0.00
41-6050	Transtorno Deficit de Aten..		0.00	0.00	0.00		0.00
41-8010	Banco de Leche		0.00	1,678,844.55	1,678,844.55		0.00
41-8020	Nefrologia		0.00	1,257,479.28	1,257,479.28		0.00
00-1000	Servicios personales	1,339,020,400...		143,452,099.73	0.00	1,482,472,500...	
00-2000	Materiales y suministros	577,942,336.67		78,751,922.04	0.00	656,694,258.71	
00-3000	Servicios generales	327,761,655.97		42,422,928.79	0.00	370,184,584.76	
00-4000	Trans.Subsidio,Subvensio..		0.00	0.00	0.00		0.00
00-5000	Gastos Financieros	3,551,977.17		316,804.38	0.00	3,868,781.55	
00-8000	Erogaciones extraordinarias	105,329.89		0.23	0.00	105,330.12	
00-9000	Proyectos prioritarios	13,704,356.31		170,797.10	0.00	13,875,153.41	
55-0000	Depreciacion del ejercicio	105,313,298.26		11,011,924.55	0.00	116,325,222.81	
60-0804	Antiguo Hospital Civil de G..	-6,314.43		205,406,040.98	205,406,040.98	-6,314.43	
60-0805	Hospital Dr Juan I Mencha..		0.00	168,325,853.55	168,325,853.53		0.02

Total cuentas no impresas 0 0 0 0 0 0

Sumas Iguales: 3,856,834,631... 1,101,949,271... 1,101,949,271... 4,073,508,763...
3,856,834,631... 4,073,508,763...