



<b>ACTIVO</b>	
<b>ACTIVO</b>	
<b>DISPONIBLE</b>	
Fondos fijos	130,000.00
Bancos	235,686,266.21
<b>Total DISPONIBLE</b>	<b>235,816,266.21</b>
<b>CIRCULANTE</b>	
Anticipo a Proveedores	98,590.65
Deudores Diversos	302,600.09
<b>Total CIRCULANTE</b>	<b>401,190.74</b>
<b>ALMACENES</b>	
Materiales y suministros	53,075,007.91
<b>Total ALMACENES</b>	<b>53,075,007.91</b>
<b>FIJO</b>	
Bienes Muebles e inmuebles	786,081,512.88
Inversion Publica	110,979,808.93
Depreciaciones	-426,485,018.29
<b>Total FIJO</b>	<b>470,576,303.52</b>
<b>DIFERIDO</b>	
Depositos en Garantia	68,145.00
Subsidio para el empleo	5,778.14
<b>Total DIFERIDO</b>	<b>73,923.14</b>
<b>Total ACTIVO</b>	<b>759,942,691.52</b>
<b>SUMA DEL ACTIVO</b>	<b>759,942,691.52</b>


<b>PASIVO</b>	
<b>PASIVO</b>	
Impuestos por pagar	15,371,614.02
Acreedores diversos	153,585,004.06
Descuentos en nomina	28,768,235.75
Proveedores	448,812,961.81
Deuda Publica	67,878,787.90
<b>Total PASIVO</b>	<b>714,416,603.54</b>
<b>SUMA DEL PASIVO</b>	
	714,416,603.54
<b>CAPITAL</b>	
<b>PATRIMONIO</b>	
Patrimonio	11,041.99
Patrimonio por Aportacion	38,171,790.00
Resultado ejercicios anteriores	-19,213,412.49
<b>Total PATRIMONIO</b>	<b>18,969,419.50</b>
Utilidad o (perdida) del Ejercicio	26,556,668.48
<b>SUMA DEL CAPITAL</b>	<b>45,526,087.98</b>
<b>SUMA DEL PASIVO Y CAPITAL</b>	<b>759,942,691.52</b>

  
Dr. Jaime Agustín González Álvarez  
Director General

  
Mtro. Lucio Castellanos Oregel  
Contralor General Interno

  
Dr. Rigoberto Navarro Ibarra  
Encargado del Despacho de la Dirección  
Antiguo Hospital Civil de Guadalajara  
Fray Antonio Alcalde

Dr. Benjamin Gálvez Gálvez  
Hospital Civil de Guadalajara  
Dr. Juan I. Menchaca

  
Dr. Sergio García Rocha  
Subdirector General Administrativo

  
Lic. Norma Cecilia Reynoso Guzmán  
Coordinadora General de Finanzas



	Periodo	%	Acumulado	%
<b>Ingresos</b>				
<b>RESULTADOS ACREEDORAS</b>				
Por aportaciones				
Estatales	117,853,424.16	54.11	380,663,200.16	56.35
Federales	57,040,426.00	26.19	150,451,974.00	22.27
Total Por aportaciones	174,893,850.16	80.30	531,115,174.16	78.62
Por actividades propias				
Cuotas de Recuperacion	39,492,463.37	18.13	128,699,505.05	19.05
Rendimientos financieros	937,458.10	0.43	2,313,485.34	0.34
Otras percepciones	1,919,933.70	0.88	10,340,197.99	1.53
Total Por actividades propias	42,349,855.17	19.45	141,353,188.38	20.92
Por donativos	544,560.83	0.25	3,097,926.45	0.46
Traspasos				
Total Traspasos	0.00	0.00	0.00	0.00
Transferencia de Unidad Administradora				
Fray Antonio Alcalde	-0.20	0.00	-0.20	0.00
Dr. Juan I. Menchaca	0.10	0.00	0.30	0.00
Total Transferencia de Unidad Administradora	-0.10	0.00	0.10	0.00
Ingresos Federales ( Salud )				
Total Ingresos Federales ( Salud )	0.00	0.00	0.00	0.00
Total RESULTADOS ACREEDORAS	217,788,266.06	100.00	675,566,289.09	100.00
<b>Total Ingresos</b>	217,788,266.06	100.00	675,566,289.09	100.00
<b>Egresos</b>				
<b>RESULTADOS DEUDORAS</b>				
Servicios personales	130,572,178.80	59.95	380,801,104.03	56.37
Materiales y suministros	65,893,432.31	30.26	155,049,971.46	22.95
Servicios generales	37,944,435.66	17.42	69,546,156.44	10.29
Gastos Financieros	351,814.30	0.16	1,190,752.96	0.18
Erogaciones extraordinarias	0.00	0.00	0.08	0.00
Proyectos prioritarios	7,089,250.59	3.26	11,516,422.04	1.70
Total RESULTADOS DEUDORAS	241,851,111.66	111.05	618,104,407.01	91.49
DEPRECIACIONES				
Depreciacion del ejercicio	10,579,137.55	4.86	30,911,528.01	4.58
Total DEPRECIACIONES	10,579,137.55	4.86	30,911,528.01	4.58
RADICACIONES A UNIDAD ADMINISTRADORA				
Antiguo Hospital Civil de Guadalajara	0.00	0.00	-6,314.42	0.00
Hospital Dr Juan I Menchaca	0.00	0.00	0.01	0.00
Total RADICACIONES A UNIDAD ADMINISTRADORA	0.00	0.00	-6,314.41	0.00
<b>Total Egresos</b>	252,430,249.21	115.91	649,009,620.61	96.07
<b>Utilidad (o Pérdida)</b>	-34,641,983.15	-15.91	26,556,668.48	3.93



	Origen	Aplicación
Resultado del periodo		34,641,983.15
<b>ACTIVO</b>		
Bancos	132,867,203.11	
Anticipo a Proveedores	113,423.93	
Deudores Diversos	549,133.49	
Materiales y suministros		997,383.46
Bienes Muebles e inmuebles		28,439,178.39
Depreciaciones	10,579,137.55	
Subsidio para el empleo	1,579.95	
<b>CAMBIO EN ACTIVO</b>	<b>144,110,478.03</b>	<b>29,436,561.85</b>
<b>PASIVO</b>		
Impuestos por pagar		432,501.54
Acreedores diversos		25,961,486.41
Descuentos en nomina	526,031.79	
Proveedores		51,739,734.45
Deuda Publica		2,424,242.42
<b>CAMBIO EN PASIVO</b>	<b>526,031.79</b>	<b>80,557,964.82</b>
<b>CAPITAL</b>		
<b>CAMBIO EN CAPITAL</b>	<b>0.00</b>	<b>0.00</b>
<b>TOTAL</b>	<b>144,636,509.82</b>	<b>144,636,509.82</b>



Cuenta	Nombre	Saldos Iniciales		Cargos	Abonos	Saldos Actuales	
		Deudor	Acreedor			Deudor	Acreedor
0-1000	Fondos fijos		130,000.00	0.00	0.00		130,000.00
11-2000	Bancos	368,553,469.32		-132,867,203.1..	0.00	235,686,266.21	
12-0300	Fondos fijos revolventes		0.00	0.00	0.00		0.00
12-0350	Anticipo a Proveedores	212,014.58		-113,423.93	0.00	98,590.65	
12-0400	Adeudo de Funcionarios y ..		0.00	0.00	0.00		0.00
12-0600	Deudores Diversos	851,733.58		-549,133.49	0.00	302,600.09	
12-0800	Fideicomisos		0.00	0.00	0.00		0.00
12-1000	Gastos por Comprobar		0.00	0.00	0.00		0.00
14-2000	Materiales y suministros	52,077,624.45		997,383.46	0.00	53,075,007.91	
15-5000	Bienes Muebles e inmuebl..	757,642,334.49		28,439,178.39	0.00	786,081,512.88	
15-6000	Inversion Pub lica	110,979,808.93		0.00	0.00	110,979,808.93	
20-5000	Depreciaciones	415,905,880.74		-10,579,137.55	0.00	426,485,018.29	
17-0001	Credito al Salario		0.00	0.00	0.00		0.00
17-0002	Depositos en Garantia	68,145.00		0.00	0.00	68,145.00	
17-0003	Subsidio para el empleo	7,358.09		-1,579.95	0.00	5,778.14	
20-0100	Impuestos por pagar	15,804,115.56		0.00	-432,501.54	15,371,614.02	
20-0200	Acreedores diversos	179,546,490.47		0.00	-25,961,486.41	153,585,004.06	
20-0400	Descuentos en nomina	28,242,203.96		0.00	526,031.79	28,768,235.75	
20-0500	Proveedores	500,552,696.26		0.00	-51,739,734.45	448,812,961.81	
20-0600	Fondos Fijos Radicados x ..		0.00	0.00	0.00		0.00
20-0700	Deuda Publica	70,303,030.32		0.00	-2,424,242.42	67,878,787.90	
20-0800	Comprometido presupuest..		0.00	0.00	0.00		0.00
00-0300	Patrimonio		11,041.99	0.00	0.00		11,041.99
00-0350	Patrimonio por Aportacion	38,171,790.00		0.00	0.00	38,171,790.00	
00-0400	Resultado ejercicios anteri..	-19,213,412.49		0.00	0.00	-19,213,412.49	
00-0450	Resultado del ejercicio		0.00	65,267,675.84	65,267,675.84		0.00
40-1000	Ejercicio		0.00	0.00	0.00		0.00
41-1100	Estatales	262,809,776.00		111,336,401.84	229,189,826.00	380,663,200.16	
41-1200	Federales	93,411,548.00		24,623,729.10	81,664,155.10	150,451,974.00	
0-0800	Ingresos por Fideicomiso		0.00	0.00	0.00		0.00
41-2010	Cuotas de Recuperacion	89,207,041.68		0.00	39,492,463.37	128,699,505.05	
41-2020	Rendimientos financieros	1,376,027.24		0.00	937,458.10	2,313,485.34	
41-2023	Otras percepciones	8,420,264.29		0.00	1,919,933.70	10,340,197.99	
41-2025	Aplicacion Economias Nat..		0.00	0.00	0.00		0.00
41-2040	Economias Nomina		0.00	0.00	0.00		0.00
41-3000	Por donativos	2,553,365.62		0.00	544,560.83	3,097,926.45	
41-4040	Traspasos AHCG		0.00	0.00	0.00		0.00
41-4041	Traspasos JIM		0.00	0.00	0.00		0.00
41-4042	Direccion General		0.00	0.00	0.00		0.00
41-5044	Fray Antonio Alcalde		0.00	95,624,236.76	95,624,236.56		-0.20
41-5045	Dr. Juan I. Menchaca		0.20	67,982,365.04	67,982,365.14		0.30
41-6010	Procedes		0.00	0.00	0.00		0.00
41-6020	DGDIF Fortalecimiento y A..		0.00	0.00	0.00		0.00
41-6021	DGDIF Fortalecimiento 40'		0.00	0.00	0.00		0.00
41-6030	DGPLADE 37'		0.00	0.00	0.00		0.00
41-6040	DGDIF Apoyo Ampliacion y..		0.00	0.00	0.00		0.00
41-6050	Transtorno Deficit de Aten..		0.00	0.00	0.00		0.00
00-1000	Servicios personales	250,228,925.23		130,572,178.80	0.00	380,801,104.03	
00-2000	Materiales y suministros	89,156,539.15		65,893,432.31	0.00	155,049,971.46	
00-3000	Servicios generales	31,601,720.78		37,944,435.66	0.00	69,546,156.44	
00-4000	Trans,Subsidio,Subvensio..		0.00	0.00	0.00		0.00
00-5000	Gastos Financieros	838,938.66		351,814.30	0.00	1,190,752.96	
00-8000	Erogaciones extraordinarias		0.08	0.00	0.00		0.08
00-9000	Proyectos prioritarios	4,427,171.45		7,089,250.59	0.00	11,516,422.04	
55-0000	Depreciacion del ejercicio	20,332,390.46		10,579,137.55	0.00	30,911,528.01	
60-0804	Antiguo Hospital Civil de G..		-6,314.42	184,605,953.85	184,605,953.85		-6,314.42
60-0805	Hospital Dr Juan I Mencha..		0.01	133,100,232.88	133,100,232.88		0.01
Total cuentas no impresas			0	0	0		0
			0				0
Sumas Iguales:		1,687,101,859...	820,296,928.34	820,296,928.34	1,835,437,330...		1,835,437,330...
		1,687,101,859...					1,835,437,330...