


ACTIVO

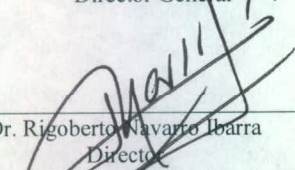
PASIVO


ACTIVO	
DISPONIBLE	
Fondos fijos	130,000.00
Bancos	211,185,265.69
Total DISPONIBLE	211,315,265.69
CIRCULANTE	
Anticipo a Proveedores	100,574.65
Deudores Diversos	518,363.20
Total CIRCULANTE	618,937.85
ALMACENES	
Materiales y suministros	59,021,211.25
Total ALMACENES	59,021,211.25
FIJO	
Bienes Muebles e inmuebles	796,975,100.68
Inversion Pub lica	110,979,808.93
Depreciaciones	-458,047,737.14
Total FIJO	449,907,172.47
DIFERIDO	
Depositos en Garantia	68,145.00
Subsidio para el empleo	5,846.74
Total DIFERIDO	73,991.74
Total ACTIVO	720,936,579.00
SUMA DEL ACTIVO	720,936,579.00


PASIVO	
Impuestos por pagar	21,765,493.72
Acreedores diversos	64,140,807.46
Descuentos en nomina	29,659,126.65
Proveedores	505,855,201.21
Deuda Publica	60,606,060.64
Total PASIVO	682,026,689.68
SUMA DEL PASIVO	
	682,026,689.68
CAPITAL	
PATRIMONIO	
Patrimonio	11,041.99
Patrimonio por Aportacion	38,171,790.00
Resultado ejercicios anteriores	-19,213,412.49
Total PATRIMONIO	18,969,419.50
Utilidad o (perdida) del Ejercicio	19,940,469.82
SUMA DEL CAPITAL	38,909,889.32
SUMA DEL PASIVO Y CAPITAL	720,936,579.00



Dr. Jaime Agustín González Álvarez
Director General


Mtro. Lucio Castellanos Oregel
Contralor General Interno


Dr. Rigoberto Navarro Ibarra
Director
Antiguo Hospital Civil de Guadalajara
Fray Antonio Alcalde


Dr. Benjamin Gálvez Gálvez
Director
Hospital Civil de Guadalajara
Dr. Juan I. Menchaca


Dr. Sergio García Rocha
Subdirector General Administrativo


Lic. Norma Cecilia Reynoso Guzmán
Coordinadora General de Finanzas

	Periodo	%	Acumulado	%
Ingresos				
RESULTADOS ACREEDORAS				
Por aportaciones				
Estatales	135,577,816.96	67.15	761,293,265.12	54.56
Federales	50,150,658.00	24.84	300,903,948.00	21.57
Total Por aportaciones	185,728,474.96	91.99	1,062,197,213.12	76.13
Por actividades propias				
Cuotas de Recuperacion	13,207,095.23	6.54	308,775,609.42	22.13
Rendimientos financieros	551,763.14	0.27	4,115,519.48	0.29
Otras percepciones	2,316,456.26	1.15	16,383,180.72	1.17
Total Por actividades propias	16,075,314.63	7.96	329,274,309.62	23.60
Por donativos	105,821.64	0.05	3,767,957.22	0.27
Trasposos				
Total Trasposos	0.00	0.00	0.00	0.00
Transferencia de Unidad Administradora				
Fray Antonio Alcalde	0.00	0.00	-0.20	0.00
Dr. Juan I. Menchaca	0.50	0.00	0.80	0.00
Total Transferencia de Unidad Administradora	0.50	0.00	0.60	0.00
Ingresos Federales (Salud)				
Total Ingresos Federales (Salud)	0.00	0.00	0.00	0.00
Total RESULTADOS ACREEDORAS	201,909,611.73	100.00	1,395,239,480.56	100.00
Total Ingresos	201,909,611.73	100.00	1,395,239,480.56	100.00
Egresos				
RESULTADOS DEUDORAS				
Servicios personales	143,247,014.32	70.95	801,663,858.51	57.46
Materiales y suministros	58,917,108.95	29.18	334,347,046.29	23.96
Servicios generales	20,835,609.05	10.32	162,177,521.57	11.62
Gastos Financieros	377,155.62	0.19	2,284,793.01	0.16
Erogaciones extraordinarias	0.27	0.00	0.46	0.00
Proyectos prioritarios	0.00	0.00	12,357,858.47	0.89
Total RESULTADOS DEUDORAS	223,376,888.21	110.63	1,312,831,078.31	94.09
DEPRECIACIONES				
Depreciacion del ejercicio	10,557,236.22	5.23	62,474,246.86	4.48
Total DEPRECIACIONES	10,557,236.22	5.23	62,474,246.86	4.48
RADICACIONES A UNIDAD ADMINISTRADORA				
Antiguo Hospital Civil de Guadalajara	0.00	0.00	-6,314.44	0.00
Hospital Dr Juan I Menchaca	-0.01	0.00	0.01	0.00
Total RADICACIONES A UNIDAD ADMINISTRADORA	-0.01	0.00	-6,314.43	0.00
Total Egresos	233,934,124.42	115.86	1,375,299,010.74	98.57
Utilidad (o Pérdida)	-32,024,512.69	-15.86	19,940,469.82	1.43

	Origen	Aplicación
Resultado del periodo		32,024,512.69
ACTIVO		
Bancos		2,186,969.82
Deudores Diversos		67,999.50
Materiales y suministros		221,055.63
Bienes Muebles e inmuebles		2,347,588.53
Depreciaciones	10,557,236.22	
Subsidio para el empleo		595.85
CAMBIO EN ACTIVO	10,557,236.22	4,824,209.33
PASIVO		
Impuestos por pagar	5,678,704.69	
Acreedores diversos	2,891,638.96	
Descuentos en nomina	885,306.50	
Proveedores	19,260,078.07	
Deuda Publica		2,424,242.42
CAMBIO EN PASIVO	28,715,728.22	2,424,242.42
CAPITAL		
CAMBIO EN CAPITAL	0.00	0.00
TOTAL	39,272,964.44	39,272,964.44

Cuenta	Nombre	Saldos Iniciales		Cargos	Abonos	Saldos Actuales	
		Deudor	Acreedor			Deudor	Acreedor
1-1000	Fondos fijos	130,000.00		0.00	0.00	130,000.00	
11-2000	Bancos	208,998,295.87		2,186,969.82	0.00	211,185,265.69	
12-0300	Fondos fijos revolventes	0.00		0.00	0.00	0.00	
12-0350	Anticipo a Proveedores	100,574.65		0.00	0.00	100,574.65	
12-0400	Adeudo de Funcionarios y ..	0.00		0.00	0.00	0.00	
12-0600	Deudores Diversos	450,363.70		67,999.50	0.00	518,363.20	
12-0800	Fideicomisos	0.00		0.00	0.00	0.00	
12-1000	Gastos por Comprobar	0.00		0.00	0.00	0.00	
14-2000	Materiales y suministros	58,800,155.62		221,055.63	0.00	59,021,211.25	
15-5000	Bienes Muebles e inmuebl..	794,627,512.15		2,347,588.53	0.00	796,975,100.68	
15-6000	Inversion Pub lica	110,979,808.93		0.00	0.00	110,979,808.93	
20-5000	Depreciaciones	447,490,500.92		-10,557,236.22	0.00	458,047,737.14	
17-0001	Credito al Salario	0.00		0.00	0.00	0.00	
17-0002	Depositos en Garantia	68,145.00		0.00	0.00	68,145.00	
17-0003	Subsidio para el empleo	5,250.89		595.85	0.00	5,846.74	
20-0100	Impuestos por pagar	16,086,789.03		0.00	5,678,704.69	21,765,493.72	
20-0200	Acreedores diversos	61,249,168.50		0.00	2,891,638.96	64,140,807.46	
20-0400	Descuentos en nomina	28,773,820.15		0.00	885,306.50	29,659,126.65	
20-0500	Proveedores	486,595,123.14		0.00	19,260,078.07	505,855,201.21	
20-0600	Fondos Fijos Radicados x ..	0.00		0.00	0.00	0.00	
20-0700	Deuda Publica	63,030,303.06		0.00	-2,424,242.42	60,606,060.64	
20-0800	Comprometido presupuest..	0.00		0.00	0.00	0.00	
00-0300	Patrimonio	11,041.99		0.00	0.00	11,041.99	
00-0350	Patrimonio por Aportacion	38,171,790.00		0.00	0.00	38,171,790.00	
00-0400	Resultado ejercicios anteri..	-19,213,412.49		0.00	0.00	-19,213,412.49	
00-0450	Resultado del ejercicio	0.00		12,980,533.43	12,980,533.43	0.00	
40-1000	Ejercido	0.00		0.00	0.00	0.00	
41-1100	Estatales	625,715,448.16		133,999,949.96	269,577,766.92	761,293,265.12	
41-1200	Federales	250,753,290.00		26,470,653.61	76,621,311.61	300,903,948.00	
40-0800	Ingresos por Fideicomiso	0.00		0.00	0.00	0.00	
41-2010	Cuotas de Recuperacion	295,568,514.19		0.00	13,207,095.23	308,775,609.42	
41-2020	Rendimientos financieros	3,563,756.34		0.00	551,763.14	4,115,519.48	
41-2023	Otras percepciones	14,066,724.46		0.00	2,316,456.26	16,383,180.72	
41-2025	Aplicacion Economias Nat..	0.00		0.00	0.00	0.00	
41-2040	Economias Nomina	0.00		0.00	0.00	0.00	
41-3000	Por donativos	3,662,135.58		0.00	105,821.64	3,767,957.22	
41-4040	Trasposos AHCG	0.00		0.00	0.00	0.00	
41-4041	Trasposos JIM	0.00		0.00	0.00	0.00	
41-4042	Direccion General	0.00		0.00	0.00	0.00	
41-5044	Fray Antonio Alcalde	-0.20		27,425,243.07	27,425,243.07	-0.20	
41-5045	Dr. Juan I. Menchaca	0.30		21,302,835.27	21,302,835.77	0.80	
41-6010	Procedes	0.00		0.00	0.00	0.00	
41-6020	DGDIF Fortalecimiento y A..	0.00		0.00	0.00	0.00	
41-6021	DGDIF Fortalecimiento 40'	0.00		0.00	0.00	0.00	
41-6030	DGPLADE 37'	0.00		0.00	0.00	0.00	
41-6040	DGDIF Apoyo Ampliacion y..	0.00		0.00	0.00	0.00	
41-6050	Transtorno Deficit de Aten..	0.00		0.00	0.00	0.00	
00-1000	Servicios personales	658,416,844.19		143,247,014.32	0.00	801,663,858.51	
00-2000	Materiales y suministros	275,429,937.34		58,917,108.95	0.00	334,347,046.29	
00-3000	Servicios generales	141,341,912.52		20,835,609.05	0.00	162,177,521.57	
00-4000	Trans,Subsidio,Subvensio..	0.00		0.00	0.00	0.00	
00-5000	Gastos Financieros	1,907,637.39		377,155.62	0.00	2,284,793.01	
00-8000	Erogaciones extraordinarias	0.19		0.27	0.00	0.46	
00-9000	Proyectos prioritarios	12,357,858.47		0.00	0.00	12,357,858.47	
55-0000	Depreciacion del ejercicio	51,917,010.64		10,557,236.22	0.00	62,474,246.86	
60-0804	Antiguo Hospital Civil de G..	-6,314.44		127,867,634.78	127,867,634.78	-6,314.44	
60-0805	Hospital Dr Juan I Mencha..	0.02		82,856,712.33	82,856,712.34	0.01	
Total cuentas no impresas			0	0	0	0	0
			0				0
Sumas Iguales:		2,315,524,993...	661,104,659.99	661,104,659.99	2,554,283,326...	2,554,283,326...	
		2,315,524,993...					