





ACTIVO		PASIVO	
ACTIVO		PASIVO	
DISPONIBLE			
Fondos fijos	130,000.00	Impuestos por pagar	15,697,942.60
Bancos	299,264,360.82	Acreedores diversos	203,217,877.60
Total DISPONIBLE	299,394,360.82	Descuentos en nomina	28,261,148.05
CIRCULANTE		Proveedores	447,102,732.25
Anticipo a Proveedores	100,574.65	Deuda Publica	58,181,818.22
Deudores Diversos	540,806.30	Total PASIVO	752,461,518.72
Total CIRCULANTE	641,380.95		
ALMACENES		SUMA DEL PASIVO	
Material es y suministros	66,348,521.29	752,461,518.72	
Total ALMACENES	66,348,521.29	CAPITAL	
FIJO		PATRIMONIO	
Bienes Muebles e inmuebles	799,164,909.48	Patrimonio	11,041.99
Inversion Pub lica	110,979,808.93	Patrimonio por Aportacion	38,171,790.00
Depreciaciones	-468,631,682.04	Resultado ejercicios anteriores	-19,213,412.49
Total FIJO	441,513,036.37	Total PATRIMONIO	18,969,419.50
DIFERIDO			
Depositos en Garantia	68,145.00	Utilidad o (perdida) del Ejercicio	36,539,245.27
Subsidio para el empleo	4,739.06	SUMA DEL CAPITAL	55,508,664.77
Total DIFERIDO	72,884.06		
Total ACTIVO	807,970,183.49	SUMA DEL PASIVO Y CAPITAL	
SUMA DEL ACTIVO	807,970,183.49	807,970,183.49	



Dr. Jaime Agustín González Álvarez
Director General


Mtro. Lucio Castellanos Oregel
Contrator General Interno


Dr. Rigoberto Navarro Ibarra
Director
Antiguo Hospital Civil de Guadalajara
Fray Antonio Alcalde


Dr. Benjamin Gálvez Gálvez
Director
Hospital Civil de Guadalajara
Dr. Juan I. Menchaca


Dr. Sergio García Rocha
Subdirector General Administrativo


Lic. Norma Cecilia Reynoso Guzmán
Coordinadora General de Finanzas

CUENTAS DE ORDEN		
Presupuesto Aprobado	2,848,516,385.13	
Presupuesto Modificado	63,626,275.08	
Mercancias en contingencia	3,013,498.08	
Seguro Popular c.o.	129,694,616.00	
Cuotas de Recuperacion	34,745.00	
Presupuesto por Ejercer		690,044,779.60
Presupuesto Comprometido		224,095,243.19
Presupuesto Ejercido		326,471,141.83
Presupuesto Pagado		1,671,531,495.59
Contingencia en Mercancias		3,013,498.08
c.o. Seguro Popular		129,694,616.00
Recuperacion de Cuotas		34,745.00
SUMA CUENTAS DE ORDEN	3,044,885,519.29	3,044,885,519.29

	Periodo	%	Acumulado	%
Ingresos				
RESULTADOS ACREEDORAS				
Por aportaciones				
Estatales	156,281,244.00	58.58	917,574,509.12	55.21
Federales	50,150,658.00	18.80	351,054,606.00	21.12
Total Por aportaciones	206,431,902.00	77.38	1,268,629,115.12	76.33
Por actividades propias				
Cuotas de Recuperacion	54,583,231.40	20.46	363,358,840.82	21.86
Rendimientos financieros	775,917.85	0.29	4,891,437.33	0.29
Otras percepciones	3,645,655.51	1.37	20,028,836.23	1.21
Total Por actividades propias	59,004,804.76	22.12	388,279,114.38	23.36
Por donativos	1,356,756.49	0.51	5,124,713.71	0.31
Trasposos				
Total Trasposos	0.00	0.00	0.00	0.00
Transferencia de Unidad Administradora				
Fray Antonio Alcalde	0.00	0.00	-0.20	0.00
Dr. Juan I. Menchaca	0.00	0.00	0.80	0.00
Total Transferencia de Unidad Administradora	0.00	0.00	0.60	0.00
Ingresos Federales (Salud)				
Total Ingresos Federales (Salud)	0.00	0.00	0.00	0.00
Total RESULTADOS ACREEDORAS	266,793,463.25	100.00	1,662,032,943.81	100.00
Total Ingresos	266,793,463.25	100.00	1,662,032,943.81	100.00
Egresos				
RESULTADOS DEUDORAS				
Servicios personales	122,119,698.93	45.77	923,783,557.44	55.58
Materiales y suministros	55,918,834.04	20.96	390,265,880.33	23.48
Servicios generales	61,045,567.11	22.88	223,223,088.68	13.43
Gastos Financieros	351,448.24	0.13	2,636,241.25	0.16
Erogaciones extraordinarias	209.73	0.00	210.19	0.00
Proyectos prioritarios	174,984.84	0.07	12,532,843.31	0.75
Total RESULTADOS DEUDORAS	239,610,742.89	89.81	1,552,441,821.20	93.41
DEPRECIACIONES				
Depreciacion del ejercicio	10,583,944.90	3.97	73,058,191.76	4.40
Total DEPRECIACIONES	10,583,944.90	3.97	73,058,191.76	4.40
RADICACIONES A UNIDAD ADMINISTRADORA				
Antiguo Hospital Civil de Guadalajara	0.00	0.00	-6,314.44	0.00
Hospital Dr Juan I Menchaca	0.01	0.00	0.02	0.00
Total RADICACIONES A UNIDAD ADMINISTRADORA	0.01	0.00	-6,314.42	0.00
Total Egresos	250,194,687.80	93.78	1,625,493,698.54	97.80
Utilidad (o Pérdida)	16,598,775.45	6.22	36,539,245.27	2.20

	Origen	Aplicación
Resultado del periodo	16,598,775.45	
ACTIVO		
Bancos		88,079,095.13
Deudores Diversos		22,443.10
Materiales y suministros		7,327,310.04
Bienes Muebles e inmuebles		2,189,808.80
Depreciaciones	10,583,944.90	
Subsidio para el empleo	1,107.68	
CAMBIO EN ACTIVO	10,585,052.58	97,618,657.07
PASIVO		
Impuestos por pagar		6,067,551.12
Acreedores diversos	139,077,070.14	
Descuentos en nomina		1,397,978.60
Proveedores		58,752,468.96
Deuda Publica		2,424,242.42
CAMBIO EN PASIVO	139,077,070.14	68,642,241.10
CAPITAL		
CAMBIO EN CAPITAL	0.00	0.00
TOTAL	166,260,898.17	166,260,898.17