




ACTIVO	
ACTIVO	
DISPONIBLE	
Fondos fijos	130,000.00
Bancos	255,788,817.20
Total DISPONIBLE	255,918,817.20
CIRCULANTE	
Anticipo a Proveedores	100,574.65
Deudores Diversos	450,868.66
Total CIRCULANTE	551,443.31
ALMACENES	
Materiales y suministros	67,377,706.42
Total ALMACENES	67,377,706.42
FIJO	
Bienes Muebles e inmuebles	801,709,805.47
Inversion Pub lica	110,979,808.93
Depreciaciones	-479,044,090.79
Total FIJO	433,645,523.61
DIFERIDO	
Depositos en Garantia	68,145.00
Subsidio para el empleo	5,603.50
Total DIFERIDO	73,748.50
Total ACTIVO	757,567,239.04
SUMA DEL ACTIVO	757,567,239.04


PASIVO	
PASIVO	
Impuestos por pagar	16,236,865.69
Acreedores diversos	164,276,048.38
Descuentos en nomina	30,725,569.92
Proveedores	453,343,562.86
Deuda Publica	55,757,575.80
Total PASIVO	720,339,622.65
SUMA DEL PASIVO	
CAPITAL	
PATRIMONIO	
Patrimonio	11,041.99
Patrimonio por Aportacion	38,171,790.00
Resultado ejercicios anteriores	-19,213,412.49
Total PATRIMONIO	18,969,419.50
Utilidad o (perdida) del Ejercicio	18,258,196.89
SUMA DEL CAPITAL	37,227,616.39
SUMA DEL PASIVO Y CAPITAL	757,567,239.04



Dr. Jaime Agustín González Álvarez
Director General


Mtro. Lucio Castellanos Oregel
Contratador General Interno


Dr. Rigoberto Navarro Barra
Director
Antiguo Hospital Civil de Guadalajara
Fray Antonio Alcalde


Dr. Benjamin Gálvez Gálvez
Director
Hospital Civil de Guadalajara
Dr. Juan I. Menchaca


Dr. Sergio García Rocha
Subdirector General Administrativo


Lic. Norma Cecilia Reynoso Guzmán
Coordinadora General de Finanzas

	Periodo	%	Acumulado	%
Ingresos				
RESULTADOS ACREEDORAS				
Por aportaciones				
Estatales	152,072,459.05	67.84	1,069,646,968.17	56.71
Federales	50,150,658.00	22.37	401,205,264.00	21.27
Total Por aportaciones	202,223,117.05	90.21	1,470,852,232.17	77.98
Por actividades propias				
Cuotas de Recuperacion	18,393,134.68	8.21	381,751,975.50	20.24
Rendimientos financieros	656,186.54	0.29	5,547,623.87	0.29
Otras percepciones	2,841,439.23	1.27	22,870,275.46	1.21
Total Por actividades propias	21,890,760.45	9.77	410,169,874.83	21.75
Por donativos	54,871.88	0.02	5,179,585.59	0.27
Trasposos				
Total Trasposos	0.00	0.00	0.00	0.00
Transferencia de Unidad Administradora				
Fray Antonio Alcalde	0.00	0.00	-0.20	0.00
Dr. Juan I. Menchaca	-10.00	0.00	-9.20	0.00
Total Transferencia de Unidad Administradora	-10.00	0.00	-9.40	0.00
Ingresos Federales (Salud)				
Total Ingresos Federales (Salud)	0.00	0.00	0.00	0.00
Total RESULTADOS ACREEDORAS	224,168,739.38	100.00	1,886,201,683.19	100.00
Total Ingresos	224,168,739.38	100.00	1,886,201,683.19	100.00
Egresos				
RESULTADOS DEUDORAS				
Servicios personales	129,745,107.73	57.88	1,053,528,665.17	55.85
Materiales y suministros	60,553,464.53	27.01	450,819,344.86	23.90
Servicios generales	41,335,317.35	18.44	264,558,406.03	14.03
Gastos Financieros	342,589.40	0.15	2,978,830.65	0.16
Erogaciones extraordinarias	0.00	0.00	210.19	0.00
Proyectos prioritarios	0.00	0.00	12,532,843.31	0.66
Total RESULTADOS DEUDORAS	231,976,479.01	103.48	1,784,418,300.21	94.60
DEPRECIACIONES				
Depreciacion del ejercicio	10,473,308.75	4.67	83,531,500.51	4.43
Total DEPRECIACIONES	10,473,308.75	4.67	83,531,500.51	4.43
RADICACIONES A UNIDAD ADMINISTRADORA				
Antiguo Hospital Civil de Guadalajara	0.01	0.00	-6,314.43	0.00
Hospital Dr Juan I Menchaca	-0.01	0.00	0.01	0.00
Total RADICACIONES A UNIDAD ADMINISTRADORA	0.00	0.00	-6,314.42	0.00
Total Egresos	242,449,787.76	108.16	1,867,943,486.30	99.03
Utilidad (o Pérdida)	-18,281,048.38	-8.16	18,258,196.89	0.97

Cuenta	Nombre	SalDOS Iniciales			SalDOS Actuales		
		Deudor	AcreeDor	Cargos	Abonos	Deudor	AcreeDor
00-0010	ACTIVO	807,970,183.49		-50,402,944.45	0.00	757,567,239.04	
00-0011	DISPONIBLE	299,394,360.82		-43,475,543.62	0.00	255,918,817.20	
11-1000	Fondos fijos	130,000.00		0.00	0.00	130,000.00	
11-2000	Bancos	299,264,360.82		-43,475,543.62	0.00	255,788,817.20	
00-0012	CIRCULANTE	641,380.95		-89,937.64	0.00	551,443.31	
12-0350	Anticipo a Proveedores	100,574.65		0.00	0.00	100,574.65	
12-0600	Deudores Diversos	540,806.30		-89,937.64	0.00	450,868.66	
00-0014	ALMACENES	66,348,521.29		1,029,185.13	0.00	67,377,706.42	
14-2000	Materiales y suministros	66,348,521.29		1,029,185.13	0.00	67,377,706.42	
00-0015	FIJO	441,513,036.37		-7,867,512.76	0.00	433,645,523.61	
15-5000	Bienes Muebles e inmuebl..	799,164,909.48		2,544,895.99	0.00	801,709,805.47	
15-6000	Inversion Pub lica	110,979,808.93		0.00	0.00	110,979,808.93	
20-5000	Depreciaciones	468,631,682.04		-10,412,408.75	0.00	479,044,090.79	
00-0017	DIFERIDO	72,884.06		864.44	0.00	73,748.50	
17-0002	Depositos en Garantia	68,145.00		0.00	0.00	68,145.00	
17-0003	Subsidio para el empleo	4,739.06		864.44	0.00	5,603.50	
00-0020	PASIVO	752,461,518.72		0.00	-32,121,896.07	720,339,622.65	
20-0100	Impuestos por pagar	15,697,942.60		0.00	538,923.09	16,236,865.69	
20-0200	AcreeDores diversos	203,217,877.60		0.00	-38,941,829.22	164,276,048.38	
20-0400	Descuentos en nomina	28,261,148.05		0.00	2,464,421.87	30,725,569.92	
20-0500	Proveedores	447,102,732.25		0.00	6,240,830.61	453,343,562.86	
20-0700	Deuda Publica	58,181,818.22		0.00	-2,424,242.42	55,757,575.80	
00-0030	PATRIMONIO	18,969,419.50		17,469,789.36	17,469,789.36	18,969,419.50	
00-0300	Patrimonio	11,041.99		0.00	0.00	11,041.99	
00-0350	Patrimonio por Aportacion	38,171,790.00		0.00	0.00	38,171,790.00	
00-0400	Resultado ejercicios anteri..	-19,213,412.49		0.00	0.00	-19,213,412.49	
00-0401	Ejercicio 2010	-19,213,412.49		0.00	0.00	-19,213,412.49	
00-0450	Resultado del ejercicio	0.00		17,469,789.36	17,469,789.36	0.00	
00-0040	RESULTADOS ACREEADOR..	1,662,032,943...		240,511,275.41	464,680,014.79	1,886,201,683...	
41-1000	Por aportaciones	1,268,629,115...		158,643,821.94	360,866,938.99	1,470,852,232...	
41-1100	Estatales	917,574,509.12		128,999,185.91	281,071,644.96	1,069,646,968...	
41-1200	Federales	351,054,606.00		29,644,636.03	79,795,294.03	401,205,264.00	
41-2000	Por actividades propias	388,279,114.38		0.00	21,890,760.45	410,169,874.83	
41-2010	Cuotas de Recuperacion	363,358,840.82		0.00	18,393,134.68	381,751,975.50	
41-2020	Rendimientos financieros	4,891,437.33		0.00	656,186.54	5,547,623.87	
41-2023	Otras percepciones	20,028,836.23		0.00	2,841,439.23	22,870,275.46	
41-3000	Por donativos	5,124,713.71		0.00	54,871.88	5,179,585.59	
41-5000	Transferencia de Unidad Ad..	0.60		80,221,778.65	80,221,768.65	-9.40	
41-5044	Fray Antonio Alcalde	-0.20		48,374,278.39	48,374,278.39	-0.20	
41-5045	Dr. Juan I. Menchaca	0.80		31,847,500.26	31,847,490.26	-9.20	
41-6000	Ingresos Federales (Salud)	0.00		508,434.41	508,434.41	0.00	
41-6022	DGDIF Fortalecimiento 68.5'	0.00		508,434.41	508,434.41	0.00	
41-7000	Ingresos por Prestamo Bano..	0.00		1,137,240.41	1,137,240.41	0.00	
41-7010	Prestamo Banobras	0.00		1,137,240.41	1,137,240.41	0.00	
00-0050	RESULTADOS DEUDORAS	1,552,441,821...		231,976,479.01	0.00	1,784,418,300...	
00-1000	Servicios personales	923,783,557.44		129,745,107.73	0.00	1,053,528,665...	
00-2000	Materiales y suministros	390,265,880.33		60,553,464.53	0.00	450,819,344.86	
00-3000	Servicios generales	223,223,088.68		41,335,317.35	0.00	264,558,406.03	
00-5000	Gastos Financieros	2,636,241.25		342,589.40	0.00	2,978,830.65	
00-8000	Erogaciones extraordinarias	210.19		0.00	0.00	210.19	
00-9000	Proyectos prioritarios	12,532,843.31		0.00	0.00	12,532,843.31	
00-0055	DEPRECIACIONES	73,058,191.76		10,473,308.75	0.00	83,531,500.51	
55-0000	Depreciacion del ejercicio	73,058,191.76		10,473,308.75	0.00	83,531,500.51	
00-0060	RADICACIONES A UNIDAD ..	-6,314.42		240,511,275.41	240,511,275.41	-6,314.42	
60-0804	Antiguo Hospital Civil de G..	-6,314.44		138,783,296.13	138,783,296.12	-6,314.43	
60-0805	Hospital Dr Juan I Mencha..	0.02		101,727,979.28	101,727,979.29	0.01	
	Total cuentas no impresas		0.00	0.00	0.00	0.00	0.00
			0.00				0.00
	Sumas Iguales:	2,902,095,564...	690,539,183.49	690,539,183.49	3,104,554,816...	3,104,554,816...	
		2,902,095,564...					

	Origen	Aplicación
Resultado del periodo		18,281,048.38
ACTIVO		
Bancos	43,475,543.62	
Deudores Diversos	89,937.64	
Materiales y suministros		1,029,185.13
Bienes Muebles e inmuebles		2,544,895.99
Depreciaciones	10,412,408.75	
Subsidio para el empleo		864.44
CAMBIO EN ACTIVO	53,977,890.01	3,574,945.56
PASIVO		
Impuestos por pagar	538,923.09	
Acreedores diversos		38,941,829.22
Descuentos en nomina	2,464,421.87	
Proveedores	6,240,830.61	
Deuda Publica		2,424,242.42
CAMBIO EN PASIVO	9,244,175.57	41,366,071.64
CAPITAL		
CAMBIO EN CAPITAL	0.00	0.00
TOTAL	63,222,065.58	63,222,065.58