





ACTIVO		PASIVO	
ACTIVO		PASIVO	
DISPONIBLE		PASIVO	
Fondos fijos	130,000.00	Impuestos por pagar	17,177,747.73
Bancos	406,288,327.79	Acreedores diversos	304,624,543.13
		Descuentos en nomina	18,664,692.57
		Proveedores	366,014,322.01
		Deuda Publica	38,787,878.86
Total DISPONIBLE	406,418,327.79	Total PASIVO	745,269,184.30
CIRCULANTE		SUMA DEL PASIVO	
Anticipo a Proveedores	503,528.22		745,269,184.30
Deudores Diversos	1,049,971.52	CAPITAL	
		PATRIMONIO	
Total CIRCULANTE	1,553,499.74	Patrimonio	11,041.99
ALMACENES		Patrimonio por Aportacion	38,171,790.00
Materiales y suministros	71,658,725.08	Resultado ejercicios anteriores	43,036,929.05
		Total PATRIMONIO	81,219,761.04
Total ALMACENES	71,658,725.08	SUMA DEL CAPITAL	
FIJO			194,382,802.48
Bienes Muebles e inmuebles	908,046,719.39	Utilidad o (perdida) del Ejercicio	113,163,041.44
Inversion Pub lica	111,998,888.48	SUMA DEL CAPITAL	194,382,802.48
Depreciaciones	-560,093,640.26	SUMA DEL PASIVO Y CAPITAL	
			939,651,986.78
Total FIJO	459,951,967.61		
DIFERIDO			
Depositos en Garantia	68,145.00		
Subsidio para el empleo	1,321.56		
Total DIFERIDO	69,466.56		
Total ACTIVO	939,651,986.78		
SUMA DEL ACTIVO	939,651,986.78		



Dr. Jaime Agustín González Álvarez
Director General


Mtro. Lucio Castellanos Oregel
Contralor General Interno


Dr. Rigoberto Navarro Ibarra
Director
Antiguo Hospital Civil de Guadalajara
ray Antonio Alcalde


Dr. Benjamin Gálvez Gálvez
Director
Hospital Civil de Guadalajara
Dr. Juan I. Menchaca


Dr. Sergio García Rocha
Subdirector General Administrativo


Lic. Norma Cecilia Reynoso Guzmán
Coordinadora General de Finanzas

SUMA CUENTAS DE ORDEN

Cuentas de Orden
Presupuesto de Egresos por Ejercer
Presupuesto de Egresos Comprometido
Presupuesto de Egresos Devengado
Presupuesto de Egresos Pagado
Mercancías en contingencia
Seguro Popular c.o.
Cuotas de Recuperación
Presupuesto de Egresos Aprobado
Contingencia en Mercancías
c.o. Seguro Popular
Recuperación de Cuotas

3,514,554,207.30

739,536,580.77
1,717,387,496.77
255,531,366.65
747,182,302.03
3,013,498.08
51,868,218.00
34,745.00

3,514,554,207.30

3,459,637,746.22
3,013,498.08
51,868,218.00
34,745.00

	Periodo	%	Acumulado	%
Ingresos				
RESULTADOS ACREEDORAS				
Por aportaciones				
Estatales	273,901,117.76	62.75	578,624,773.76	63.85
Federales	51,903,224.00	11.89	155,709,672.00	17.18
Total Por aportaciones	325,804,341.76	74.64	734,334,445.76	81.03
Por actividades propias				
Cuotas de Recuperacion	103,934,527.09	23.81	155,347,804.19	17.14
Rendimientos financieros	1,117,934.82	0.26	2,367,186.69	0.26
Otras percepciones	3,885,119.28	0.89	12,350,794.01	1.36
Total Por actividades propias	108,937,581.19	24.96	170,065,784.89	18.77
Por donativos	1,761,888.74	0.40	1,850,792.55	0.20
Trasposos				
Total Trasposos	0.00	0.00	0.00	0.00
Transferencia de Unidad Administradora Dr. Juan I. Menchaca	0.00	0.00	1.30	0.00
Total Transferencia de Unidad Administradora	0.00	0.00	1.30	0.00
Ingresos Federales (Salud)				
Total Ingresos Federales (Salud)	0.00	0.00	0.00	0.00
Total RESULTADOS ACREEDORAS	436,503,811.69	100.00	906,251,024.50	100.00
Total Ingresos	436,503,811.69	100.00	906,251,024.50	100.00
Egresos				
RESULTADOS DEUDORAS				
Servicios personales	168,857,834.84	38.68	446,065,458.37	49.22
Materiales y suministros	72,752,889.31	16.67	213,806,900.10	23.59
Servicios generales	44,182,819.50	10.12	82,548,500.97	9.11
Gastos Financieros	246,054.62	0.06	829,405.39	0.09
Erogaciones extraordinarias	0.00	0.00	0.49	0.00
Proyectos prioritarios	5,631,389.67	1.29	13,409,812.42	1.48
Total RESULTADOS DEUDORAS	291,670,987.94	66.82	756,660,077.74	83.49
DEPRECIACIONES				
Depreciacion del ejercicio	12,325,750.84	2.82	36,423,845.29	4.02
Total DEPRECIACIONES	12,325,750.84	2.82	36,423,845.29	4.02
RADICACIONES A UNIDAD ADMINISTRADORA				
Antiguo Hospital Civil de Guadalajara	14,500.02	0.00	4,060.02	0.00
Hospital Dr Juan I Menchaca	0.00	0.00	0.01	0.00
Total RADICACIONES A UNIDAD ADMINISTRADORA	14,500.02	0.00	4,060.03	0.00
Total Egresos	304,011,238.80	69.65	793,087,983.06	87.51
Utilidad (o Pérdida)	132,492,572.89	30.35	113,163,041.44	12.49

	Origen	Aplicación
Resultado del periodo	132,492,572.89	
ACTIVO		
Bancos		187,021,438.50
Anticipo a Proveedores	1,398,675.07	
Deudores Diversos		237.33
Materiales y suministros	2,819,696.89	
Bienes Muebles e inmuebles		17,735,134.08
Inversion Pub lica		195,977.39
Depreciaciones	12,325,750.84	
Subsidio para el empleo	756.12	
CAMBIO EN ACTIVO	16,544,878.92	204,952,787.30
PASIVO		
Impuestos por pagar		222,107.47
Acreedores diversos	115,116,589.78	
Descuentos en nomina		15,232,670.83
Proveedores		41,322,233.57
Deuda Publica		2,424,242.42
CAMBIO EN PASIVO	115,116,589.78	59,201,254.29
CAPITAL		
CAMBIO EN CAPITAL	0.00	0.00
TOTAL	264,154,041.59	264,154,041.59

Cuenta	Nombre	Saldos Iniciales		Cargos	Abonos	Saldos Actuales	
		Deudor	Acreedor			Deudor	Acreedor
1-2000	Bancos	219,266,889.29		187,021,438.50	0.00	406,288,327.79	
2-0350	Anticipo a Proveedores	1,902,203.29		0.00	1,398,675.07	503,528.22	
12-0600	Deudores Diversos	1,049,734.19		820.00	582.67	1,049,971.52	
14-2000	Materiales y suministros	74,478,421.97		0.00	2,819,696.89	71,658,725.08	
15-5000	Bienes Muebles e inmuebl..	890,311,585.31		17,735,134.08	0.00	908,046,719.39	
15-6000	Inversion Pub lica	111,802,911.09		195,977.39	0.00	111,998,888.48	
20-5000	Depreciaciones	547,767,889.42		-12,325,750.84	0.00	560,093,640.26	
17-0003	Subsidio para el empleo	2,077.68		0.00	756.12	1,321.56	
20-0100	Impuestos por pagar	17,399,855.20		222,107.47	0.00	17,177,747.73	
20-0200	Acreedores diversos	189,507,953.35		0.00	115,116,589.78	304,624,543.13	
20-0400	Descuentos en nomina	33,897,363.40		15,232,670.83	0.00	18,664,692.57	
20-0500	Proveedores	407,336,555.58		41,322,233.57	0.00	366,014,322.01	
20-0700	Deuda Publica	41,212,121.28		2,424,242.42	0.00	38,787,878.86	
41-1100	Estatales	304,723,656.00		183,622,891.41	457,524,009.17	578,624,773.76	
41-1200	Federales	103,806,448.00		25,722,115.83	77,625,339.83	155,709,672.00	
41-2010	Cuotas de Recuperacion	51,413,277.10		0.00	103,934,527.09	155,347,804.19	
41-2020	Rendimientos financieros	1,249,251.87		0.00	1,117,934.82	2,367,186.69	
41-2023	Otras percepciones	8,465,674.73		0.00	3,885,119.28	12,350,794.01	
41-3000	Por donativos	88,903.81		0.00	1,761,888.74	1,850,792.55	
41-5045	Dr. Juan I. Menchaca		1.30	165,584,980.13	165,584,980.13		1.30
00-1000	Servicios personales	277,207,623.53		168,857,834.84	0.00	446,065,458.37	
00-2000	Materiales y suministros	141,054,010.79		72,752,889.31	0.00	213,806,900.10	
00-3000	Servicios generales	38,365,681.47		44,182,819.50	0.00	82,548,500.97	
00-5000	Gastos Financieros	583,350.77		246,054.62	0.00	829,405.39	
00-9000	Proyectos prioritarios	7,778,422.75		5,631,389.67	0.00	13,409,812.42	
55-0000	Depreciacion del ejercicio	24,098,094.45		12,325,750.84	0.00	36,423,845.29	
60-0804	Antiguo Hospital Civil de G..	-10,440.00		294,197,192.80	294,182,692.78	4,060.02	
60-0805	Hospital Dr Juan I Mencha..		0.01	245,865,908.63	245,865,908.63		0.01
	Total cuentas no impresas	198,145.49		435,599,721.66	435,599,721.66	198,145.49	
		81,219,761.04				81,219,761.04	
	Sumas Iguales:	1,788,088,712...		1,906,418,422...	1,906,418,422...	2,292,833,610...	
		1,788,088,712...				2,292,833,610...	