




<b>ACTIVO</b>		<b>PASIVO</b>	
<b>ACTIVO</b>		<b>PASIVO</b>	
<b>DISPONIBLE</b>			
Fondos fijos	130,000.00	Impuestos por pagar	19,921,221.38
Bancos	466,495,591.69	Acreedores diversos	678,022,055.55
		Descuentos en nomina	38,117,756.37
		Proveedores	282,615,272.94
		Deuda Publica	24,242,424.34
<b>Total DISPONIBLE</b>	<b>466,625,591.69</b>	<b>Total PASIVO</b>	<b>1,042,918,730.58</b>
<b>CIRCULANTE</b>			
Anticipo a Proveedores	108,601.85		
Deudores Diversos	349,392.50		
<b>Total CIRCULANTE</b>	<b>457,994.35</b>		
<b>ALMACENES</b>			
Materiales y suministros	80,735,122.49	<b>SUMA DEL PASIVO</b>	<b>1,042,918,730.58</b>
<b>Total ALMACENES</b>	<b>80,735,122.49</b>	<b>CAPITAL</b>	
<b>FIJO</b>		<b>PATRIMONIO</b>	
Bienes Muebles e inmuebles	1,048,567,105.43	Patrimonio	11,041.99
Inversion Publica	114,935,402.09	Patrimonio por Aportacion	38,171,790.00
Depreciaciones	-640,664,869.36	Resultado ejercicios anteriores	43,036,429.05
<b>Total FIJO</b>	<b>522,837,638.16</b>	<b>Total PATRIMONIO</b>	<b>81,219,261.04</b>
<b>DIFERIDO</b>			
Depositos en Garantia	68,145.00	Utilidad o (perdida) del Ejercicio	-47,354,473.90
Subsidio para el empleo	49,578.68	<b>SUMA DEL CAPITAL</b>	<b>33,864,787.14</b>
Activos Intangibles	6,009,447.35		
<b>Total DIFERIDO</b>	<b>6,127,171.03</b>	<b>SUMA DEL PASIVO Y CAPITAL</b>	<b>1,076,783,517.72</b>
<b>Total ACTIVO</b>	<b>1,076,783,517.72</b>		
<b>SUMA DEL ACTIVO</b>	<b>1,076,783,517.72</b>		


  
\_\_\_\_\_  
Dr. Jaime Agustín González Álvarez  
Director General

  
\_\_\_\_\_  
Mtro. Lucio Castellanos Oregel  
Contralor General Interno

  
\_\_\_\_\_  
Dr. Rigoberto Navarro Ibarra  
Director  
Antiguo Hospital Civil de Guadalajara  
Fray Antonio Alcalde

\_\_\_\_\_  
Dr. Benjamin Gálvez Gálvez  
Director  
Hospital Civil de Guadalajara  
Dr. Juan I. Menchaca

  
\_\_\_\_\_  
Dr. Sergio García Rocha  
Subdirector General Administrativo

  
\_\_\_\_\_  
Lic. Norma Cecilia Reynoso Guzmán  
Coordinadora General de Finanzas

CUENTAS DE ORDEN		
Presupuesto de Egresos por Ejercer	240,148,038.05	
Presupuesto de Egresos Comprometido	745,672,456.40	
Presupuesto de Egresos Devengado	202,234,537.17	
Presupuesto de Egresos Pagado	2,441,582,714.60	
Mercancias en contingencia	3,013,498.08	
Seguro Popular c.o.	642,186,124.00	
Cuotas de Recuperacion	34,745.00	
Presupuesto de Egresos Aprobado		3,459,637,746.22
Presupuesto de Egreos Modificado		170,000,000.00
Contingencia en Mercancias		3,013,498.08
c.o. Seguro Popular		642,186,124.00
Recuperacion de Cuotas		34,745.00
SUMA CUENTAS DE ORDEN	4,274,872,113.30	4,274,872,113.30

	Periodo	%	Acumulado	%
<b>Ingresos</b>				
<b>RESULTADOS ACREEDORAS</b>				
Por aportaciones				
Estatales	152,361,828.00	56.43	1,407,088,662.47	59.55
Federales	51,903,224.00	19.22	467,129,016.00	19.77
Total Por aportaciones	204,265,052.00	75.65	1,874,217,678.47	79.32
Por actividades propias				
Cuotas de Recuperacion	43,173,622.31	15.99	308,821,378.32	13.07
Rendimientos financieros	812,895.48	0.30	9,084,353.79	0.38
Otras percepciones	3,513,796.12	1.30	27,070,962.52	1.15
Total Por actividades propias	47,500,313.91	17.59	344,976,694.63	14.60
Por donativos	441,419.06	0.16	3,785,251.40	0.16
Trasposos				
Total Trasposos	0.00	0.00	0.00	0.00
Transferencia de Unidad Administradora				
Fray Antonio Alcalde	0.00	0.00	0.06	0.00
Dr. Juan I. Menchaca	0.30	0.00	2.90	0.00
Total Transferencia de Unidad Administradora	0.30	0.00	2.96	0.00
Ingresos Federales ( Salud )				
CNPSS	0.00	0.00	66,504,407.36	2.81
Otros Estimulos Fiscales	17,795,281.00	6.59	73,517,964.00	3.11
Total Ingresos Federales ( Salud )	17,795,281.00	6.59	140,022,371.36	5.93
Total RESULTADOS ACREEDORAS	270,002,066.27	100.00	2,363,001,998.82	100.00
<b>Total Ingresos</b>	270,002,066.27	100.00	2,363,001,998.82	100.00
<b>Egresos</b>				
<b>RESULTADOS DEUDORAS</b>				
Servicios personales	169,953,925.01	62.95	1,339,406,220.04	56.68
Materiales y suministros	75,254,541.07	27.87	660,314,641.12	27.94
Servicios generales	35,020,917.10	12.97	272,325,445.67	11.52
Gastos Financieros	148,860.02	0.06	1,973,468.41	0.08
Amortizacion de Activos Intangibles	182,144.10	0.07	681,729.61	0.03
Erogaciones extraordinarias	68.08	0.00	2,852,295.18	0.12
Proyectos prioritarios	304,018.14	0.11	15,818,038.30	0.67
Total RESULTADOS DEUDORAS	280,864,473.52	104.02	2,293,371,838.33	97.05
DEPRECIACIONES				
Depreciacion del ejercicio	14,144,526.57	5.24	116,995,074.39	4.95
Total DEPRECIACIONES	14,144,526.57	5.24	116,995,074.39	4.95
RADICACIONES A UNIDAD ADMINISTRADORA				
Antiguo Hospital Civil de Guadalajara	-0.02	0.00	-10,439.99	0.00
Hospital Dr Juan I Menchaca	0.01	0.00	-0.01	0.00
Total RADICACIONES A UNIDAD ADMINISTRADORA	-0.01	0.00	-10,440.00	0.00
<b>Total Egresos</b>	295,009,000.08	109.26	2,410,356,472.72	102.00
<b>Utilidad (o Pérdida)</b>	-25,006,933.81	-9.26	-47,354,473.90	-2.00

	<b>Origen</b>	<b>Aplicación</b>
Resultado del periodo		25,006,933.81
<b>ACTIVO</b>		
Bancos		176,960,297.04
Anticipo a Proveedores	458,555.90	
Deudores Diversos	14,934.80	
Materiales y suministros	9,033,880.05	
Bienes Muebles e inmuebles		17,253,625.00
Depreciaciones	14,144,526.57	
Subsidio para el empleo		46,217.26
Activos Intangibles		108,140.10
<b>CAMBIO EN ACTIVO</b>	<b>23,651,897.32</b>	<b>194,368,279.40</b>
<b>PASIVO</b>		
Impuestos por pagar	2,115,214.64	
Acreedores diversos	204,801,125.89	
Descuentos en nomina	3,811,567.95	
Proveedores		12,580,350.17
Deuda Publica		2,424,242.42
<b>CAMBIO EN PASIVO</b>	<b>210,727,908.48</b>	<b>15,004,592.59</b>
<b>CAPITAL</b>		
<b>CAMBIO EN CAPITAL</b>	<b>0.00</b>	<b>0.00</b>
<b>TOTAL</b>	<b>234,379,805.80</b>	<b>234,379,805.80</b>

Cuenta	Nombre	Saldos Iniciales		Cargos	Abonos	Saldos Actuales	
		Deudor	Acreeedor			Deudor	Acreeedor
11-1000	Fondos fijos	130,000.00		0.00	0.00	130,000.00	
11-2000	Bancos	289,535,294.65		176,985,329.45	25,032.41	466,495,591.69	
2-0350	Anticipo a Proveedores	567,157.75		0.00	458,555.90	108,601.85	
2-0600	Deudores Diversos	364,327.30		21,895.70	36,830.50	349,392.50	
14-2000	Materiales y suministros	89,769,002.54		0.00	9,033,880.05	80,735,122.49	
15-5000	Bienes Muebles e inmuebl..	1,031,313,480...		17,253,625.00	0.00	1,048,567,105...	
15-6000	Inversion Pub lica	114,935,402.09		0.00	0.00	114,935,402.09	
20-5000	Depreciaciones	626,520,342.79		0.00	14,144,526.57	640,664,869.36	
17-0002	Depositos en Garantia	68,145.00		0.00	0.00	68,145.00	
17-0003	Subsidio para el empleo	3,361.42		46,217.26	0.00	49,578.68	
17-0004	Activos Intangibles	5,901,307.25		108,140.10	0.00	6,009,447.35	
20-0100	Impuestos por pagar	17,806,006.74		0.00	2,115,214.64	19,921,221.38	
20-0200	Acreeedores diversos	473,220,929.66		0.00	204,801,125.89	678,022,055.55	
20-0400	Descuentos en nomina	34,306,188.42		0.00	3,811,567.95	38,117,756.37	
20-0500	Proveedores	295,195,623.11		12,580,350.17	0.00	282,615,272.94	
20-0700	Deuda Publica	26,666,666.76		2,424,242.42	0.00	24,242,424.34	
00-0300	Patrimonio	11,041.99		0.00	0.00	11,041.99	
00-0350	Patrimonio por Aportacion	38,171,790.00		0.00	0.00	38,171,790.00	
00-0400	Resultado ejercicios anteri..	43,036,429.05		0.00	0.00	43,036,429.05	
00-0450	Resultado del ejercicio	0.00		364,835,153.69	364,835,153.69	0.00	
41-1100	Estatales	1,254,726,834...		160,438,238.90	312,800,066.90	1,407,088,662...	
41-1200	Federales	415,225,792.00		40,640,725.63	92,543,949.63	467,129,016.00	
41-2010	Cuotas de Recuperacion	265,647,756.01		0.00	43,173,622.31	308,821,378.32	
41-2020	Rendimientos financieros	8,271,458.31		0.00	812,895.48	9,084,353.79	
41-2023	Otras percepciones	23,557,166.40		0.00	3,513,796.12	27,070,962.52	
41-3000	Por donativos	3,343,832.34		0.00	441,419.06	3,785,251.40	
41-5044	Fray Antonio Alcalde	0.06		155,047,988.52	155,047,988.52	0.06	
41-5045	Dr. Juan I. Menchaca	2.60		171,128,302.22	171,128,302.52	2.90	
41-6060	CNPSS	66,504,407.36		0.00	0.00	66,504,407.36	
41-6061	Otros Estimulos Fiscales	55,722,683.00		0.00	17,795,281.00	73,517,964.00	
00-1000	Servicios personales	1,169,452,295...		169,953,925.01	0.00	1,339,406,220...	
00-2000	Materiales y suministros	585,060,100.05		75,254,541.07	0.00	660,314,641.12	
00-3000	Servicios generales	237,304,528.57		35,020,917.10	0.00	272,325,445.67	
00-5000	Gastos Financieros	1,824,608.39		148,943.54	83.52	1,973,468.41	
00-6000	Amortizacion de Activos In..	499,585.51		182,144.10	0.00	681,729.61	
00-8000	Erogaciones extraordinarias	2,852,227.10		68.08	0.00	2,852,295.18	
00-9000	Proyectos prioritarios	15,514,020.16		304,018.14	0.00	15,818,038.30	
55-0000	Depreciacion del ejercicio	102,850,547.82		14,144,526.57	0.00	116,995,074.39	
60-0804	Antiguo Hospital Civil de G..	-10,439.97		286,009,996.74	286,009,996.76	-10,439.99	
60-0805	Hospital Dr Juan I Mencha..	-0.02		241,245,258.52	241,245,258.51	-0.01	
Total cuentas no impresas			0.00	0.00	0.00	0.00	0.00
			0.00				0.00
Sumas Iguales:		3,647,934,951...	1,923,774,547...	1,923,774,547...	4,127,804,859...	3,647,934,951...	4,127,804,859...

Cuenta	Nombre	Saldos Iniciales		Cargos	Abonos	Saldos Actuales	
		Deudor	Acreedor			Deudor	Acreedor
00-0011	DISPONIBLE	289,665,294.65		176,985,329.45	25,032.41	466,625,591.69	
1-1000	Fondos fijos	130,000.00		0.00	0.00	130,000.00	
-2000	Bancos	289,535,294.65		176,985,329.45	25,032.41	466,495,591.69	
00-0012	CIRCULANTE	931,485.05		21,895.70	495,386.40	457,994.35	
12-0300	Fondos fijos revolventes	0.00		0.00	0.00	0.00	
12-0350	Anticipo a Proveedores	567,157.75		0.00	458,555.90	108,601.85	
12-0400	Adeudo de Funcionarios y Em..	0.00		0.00	0.00	0.00	
12-0600	Deudores Diversos	364,327.30		21,895.70	36,830.50	349,392.50	
12-0800	Fideicomisos	0.00		0.00	0.00	0.00	
12-1000	Gastos por Comprobar	0.00		0.00	0.00	0.00	
00-0014	ALMACENES	89,769,002.54		0.00	9,033,880.05	80,735,122.49	
14-2000	Materiales y suministros	89,769,002.54		0.00	9,033,880.05	80,735,122.49	
00-0015	FIJO	519,728,539.73		17,253,625.00	14,144,526.57	522,837,638.16	
15-5000	Bienes Muebles e inmuebles	1,031,313,480.43		17,253,625.00	0.00	1,048,567,105.43	
15-6000	Inversion Pub lica	114,935,402.09		0.00	0.00	114,935,402.09	
20-5000	Depreciaciones	626,520,342.79		0.00	14,144,526.57	640,664,869.36	
00-0017	DIFERIDO	5,972,813.67		154,357.36	0.00	6,127,171.03	
17-0001	Credito al Salario	0.00		0.00	0.00	0.00	
17-0002	Depositos en Garantia	68,145.00		0.00	0.00	68,145.00	
17-0003	Subsidio para el empleo	3,361.42		46,217.26	0.00	49,578.68	
17-0004	Activos Intangibles	5,901,307.25		108,140.10	0.00	6,009,447.35	
20-0100	Impuestos por pagar	17,806,006.74		0.00	2,115,214.64	19,921,221.38	
20-0200	Acreedores diversos	473,220,929.66		0.00	204,801,125.89	678,022,055.55	
20-0400	Descuentos en nomina	34,306,188.42		0.00	3,811,567.95	38,117,756.37	
20-0500	Proveedores	295,195,623.11		12,580,350.17	0.00	282,615,272.94	
20-0600	Fondos Fijos Radicados x p..	0.00		0.00	0.00	0.00	
20-0700	Deuda Publica	26,666,666.76		2,424,242.42	0.00	24,242,424.34	
20-0800	Comprometido presupuestal	0.00		0.00	0.00	0.00	
00-0300	Patrimonio	11,041.99		0.00	0.00	11,041.99	
00-0350	Patrimonio por Aportacion	38,171,790.00		0.00	0.00	38,171,790.00	
00-0400	Resultado ejercicios anterio..	43,036,429.05		0.00	0.00	43,036,429.05	
00-0401	Ejercicio Anteriores	43,036,429.05		0.00	0.00	43,036,429.05	
00-0450	Resultado del ejercicio	0.00		364,835,153.69	364,835,153.69	0.00	
40-1000	Ejercido	0.00		0.00	0.00	0.00	
41-1000	Por aportaciones	1,669,952,626.47		201,078,964.53	405,344,016.53	1,874,217,678.47	
41-1100	Estatales	1,254,726,834.47		160,438,238.90	312,800,066.90	1,407,088,662.47	
41-1200	Federales	415,225,792.00		40,640,725.63	92,543,949.63	467,129,016.00	
41-2000	Por actividades propias	297,476,380.72		0.00	47,500,313.91	344,976,694.63	
40-0800	Ingresos por Fideicomiso	0.00		0.00	0.00	0.00	
41-2010	Cuotas de Recuperacion	265,647,756.01		0.00	43,173,622.31	308,821,378.32	
41-2020	Rendimientos financieros	8,271,458.31		0.00	812,895.48	9,084,353.79	
41-2023	Otras percepciones	23,557,166.40		0.00	3,513,796.12	27,070,962.52	
41-2025	Aplicacion Economias Natural..	0.00		0.00	0.00	0.00	
41-2040	Economias Nomina	0.00		0.00	0.00	0.00	
41-3000	Por donativos	3,343,832.34		0.00	441,419.06	3,785,251.40	
41-4000	Traspasos	0.00		0.00	0.00	0.00	
41-4040	Traspasos AHCG	0.00		0.00	0.00	0.00	
41-4041	Traspasos JIM	0.00		0.00	0.00	0.00	
41-4042	Direccion General	0.00		0.00	0.00	0.00	
41-5000	Transferencia de Unidad Ad..	2.66		326,176,290.74	326,176,291.04	2.96	
1-5044	Fray Antonio Alcalde	0.06		155,047,988.52	155,047,988.52	0.06	
-5045	Dr. Juan I. Menchaca	2.60		171,128,302.22	171,128,302.52	2.90	
41-6000	Ingresos Federales ( Salud )	122,227,090.36		0.00	17,795,281.00	140,022,371.36	
41-6010	Procedes	0.00		0.00	0.00	0.00	
41-6020	DGDIF Fortalecimiento y Ampl..	0.00		0.00	0.00	0.00	
41-6021	DGDIF Fortalecimiento 40'	0.00		0.00	0.00	0.00	

Cuenta	Nombre	Saldos Iniciales		Cargos	Abonos	Saldos Actuales	
		Deudor	Acreeedor			Deudor	Acreeedor
41-6022	DGDIF Fortalecimiento 68.5'		0.00	0.00	0.00		0.00
41-6030	DGPLADE 37'		0.00	0.00	0.00		0.00
41-6040	DGDIF Apoyo Ampliacion y E..		0.00	0.00	0.00		0.00
41-6050	Transtorno Deficit de Atencion..		0.00	0.00	0.00		0.00
41-6060	CNPSS		66,504,407.36	0.00	0.00		66,504,407.36
41-6061	Otros Estimulos Fiscales		55,722,683.00	0.00	17,795,281.00		73,517,964.00
41-7010	Prestamo Banobras		0.00	0.00	0.00		0.00
41-8010	Banco de Leche		0.00	0.00	0.00		0.00
41-8020	Nefrologia		0.00	0.00	0.00		0.00
00-1000	Servicios personales	1,169,452,295.03		169,953,925.01	0.00	1,339,406,220.04	
00-2000	Materiales y suministros	585,060,100.05		75,254,541.07	0.00	660,314,641.12	
00-3000	Servicios generales	237,304,528.57		35,020,917.10	0.00	272,325,445.67	
00-4000	Trans,Subsidio,Subvencion..		0.00	0.00	0.00		0.00
00-5000	Gastos Financieros	1,824,608.39		148,943.54	83.52	1,973,468.41	
00-6000	Amortizacion de Activos Int..	499,585.51		182,144.10	0.00	681,729.61	
00-8000	Erogaciones extraordinarias	2,852,227.10		68.08	0.00	2,852,295.18	
00-9000	Proyectos prioritarios	15,514,020.16		304,018.14	0.00	15,818,038.30	
55-0000	Depreciacion del ejercicio	102,850,547.82		14,144,526.57	0.00	116,995,074.39	
60-0804	Antiguo Hospital Civil de Gu..	-10,439.97		286,009,996.74	286,009,996.76		-10,439.99
60-0805	Hospital Dr Juan I Menchaca	-0.02		241,245,258.52	241,245,258.51		-0.01
70-0710	Direccion General		0.00	0.00	0.00		0.00
70-0720	Antiguo Hospital Civil de Gu..		0.00	0.00	0.00		0.00
70-0730	Hospital Juan I Menchaca		0.00	0.00	0.00		0.00
70-0822	Presupuesto de Egresos por..	355,072,034.07		0.00	114,923,996.02	240,148,038.05	
70-0823	Presupuesto de Egresos Mo..		0.00	0.00	0.00		0.00
70-0824	Presupuesto de Egresos Co..	905,580,316.35		0.00	159,907,859.93	745,672,456.42	
70-0825	Presupuesto de Egresos De..	205,233,594.98		0.00	2,999,057.92	202,234,537.06	
70-0827	Presupuesto de Egresos Pa..	2,143,751,800.82		297,830,913.87	0.00	2,441,582,714.69	
00-0730	Mercancias en contingencia	3,013,498.08		0.00	0.00	3,013,498.08	
00-0740	Seguro Popular c.o.	642,186,124.00		0.00	0.00	642,186,124.00	
00-0750	Cuotas de Recuperacion	34,745.00		0.00	0.00	34,745.00	
00-0800	Presupuesto por Aplicar		0.00	0.00	0.00		0.00
80-0810	Direccion General		0.00	0.00	0.00		0.00
80-0820	Antiguo Hospital Civil de Guad..		0.00	0.00	0.00		0.00
80-0830	Hospital Juan I Menchaca		0.00	0.00	0.00		0.00
00-0821	Presupuesto de Egresos Ap..	3,459,637,746.22		0.00	0.00	3,459,637,746.22	
00-0823	Presupuesto de Egreos Mod..	150,000,000.00		0.00	20,000,000.00	170,000,000.00	
00-0830	Contingencia en Mercancias	3,013,498.08		0.00	0.00	3,013,498.08	
00-0840	c.o. Seguro Popular	642,186,124.00		0.00	0.00	642,186,124.00	
00-0850	Recuperacion de Cuotas	34,745.00		0.00	0.00	34,745.00	