





ACTIVO		PASIVO	
ACTIVO		PASIVO	
DISPONIBLE			
Fondos fijos	130,000.00	Impuestos por pagar	26,124,709.62
Bancos	382,002,736.95	Acreedores diversos	59,666,863.36
		Descuentos en nomina	35,332,280.27
		Proveedores	287,226,695.64
		Deuda Publica	19,393,939.50
Total DISPONIBLE	382,132,736.95	Total PASIVO	427,744,488.39
CIRCULANTE			
Anticipo a Proveedores	108,601.85		
Deudores Diversos	310,503.33		
Total CIRCULANTE	419,105.18		
ALMACENES			
Materiales y suministros	51,703,529.86	SUMA DEL PASIVO	427,744,488.39
Total ALMACENES	51,703,529.86	CAPITAL	
FIJO		PATRIMONIO	
Bienes Muebles e inmuebles	1,079,926,275.90	Patrimonio	11,041.99
Inversion Pub lica	122,175,151.87	Patrimonio por Aportacion	38,171,790.00
Depreciaciones	-669,786,083.52	Resultado ejercicios anteriores	43,036,429.05
Total FIJO	532,315,344.25	Total PATRIMONIO	81,219,261.04
DIFERIDO			
Depositos en Garantia	68,145.00	Utilidad o (perdida) del Ejercicio	465,448,222.58
Subsidio para el empleo	1,698.90	SUMA DEL CAPITAL	546,667,483.62
Activos Intangibles	7,771,411.87		
Total DIFERIDO	7,841,255.77	SUMA DEL PASIVO Y CAPITAL	974,411,972.01
Total ACTIVO	974,411,972.01		
SUMA DEL ACTIVO	974,411,972.01		



Dr. Jaime Agustín González Álvarez
Director General


Mtro. Lucio Castellanos Oregel
Contralor General Interno


Dr. Rigoberto Navarro Ibarra
Director
Antiguo Hospital Civil de Guadalajara
Fray Antonio Alcalde

Dr. Benjamin Gálvez Gálvez
Director
Hospital Civil de Guadalajara
Dr. Juan I. Menchaca


Dr. Sergio García Rocha
Subdirector General Administrativo


Lic. Norma Cecilia Reynoso Guzmán
Coordinadora General de Finanzas

CUENTAS DE ORDEN		
Presupuesto de Egresos por Ejercer	21,023,485.27	
Presupuesto de Egresos Comprometido	392,029,341.14	
Presupuesto de Egresos Devengado	206,488,654.84	
Presupuesto de Egresos Pagado	3,040,096,264.97	
Mercancias en contingencia	3,013,498.08	
Seguro Popular c.o.	389,336,239.00	
Cuotas de Recuperacion	34,745.00	
Presupuesto de Egresos Aprobado		3,459,637,746.22
Presupuesto de Egreos Modificado		200,000,000.00
Contingencia en Mercancias		3,013,498.08
c.o. Seguro Popular		389,336,239.00
Recuperacion de Cuotas		34,745.00
SUMA CUENTAS DE ORDEN	4,052,022,228.30	4,052,022,228.30

	Periodo	%	Acumulado	%
Ingresos				
RESULTADOS ACREEDORAS				
Por aportaciones				
Estatales	152,361,828.00	28.37	1,719,052,068.25	48.99
Federales	66,804,182.41	12.44	596,631,633.32	17.00
Total Por aportaciones	219,166,010.41	40.81	2,315,683,701.57	66.00
Por actividades propias				
Cuotas de Recuperacion	294,579,876.52	54.85	966,219,973.12	27.54
Rendimientos financieros	1,301,417.26	0.24	11,481,934.16	0.33
Otras percepciones	1,880,573.43	0.35	31,312,292.86	0.89
Total Por actividades propias	297,761,867.21	55.44	1,009,014,200.14	28.76
Por donativos	346,869.64	0.06	4,451,848.72	0.13
Traspasos				
Total Traspasos	0.00	0.00	0.00	0.00
Transferencia de Unidad Administradora				
Fray Antonio Alcalde	0.00	0.00	0.06	0.00
Dr. Juan I. Menchaca	0.00	0.00	3.40	0.00
Total Transferencia de Unidad Administradora	0.00	0.00	3.46	0.00
Ingresos Federales (Salud)				
CNPSS	0.00	0.00	66,504,407.36	1.90
Otros Estimulos Fiscales	19,780,133.16	3.68	113,155,075.16	3.22
Total Ingresos Federales (Salud)	19,780,133.16	3.68	179,659,482.52	5.12
Total RESULTADOS ACREEDORAS	537,054,880.42	100.00	3,508,809,236.41	100.00
Total Ingresos	537,054,880.42	100.00	3,508,809,236.41	100.00
Egresos				
RESULTADOS DEUDORAS				
Servicios personales	177,826,250.29	33.11	1,671,452,953.65	47.64
Materiales y suministros	93,949,543.54	17.49	853,806,594.72	24.33
Servicios generales	38,492,248.26	7.17	348,411,295.23	9.93
Gastos Financieros	113,103.38	0.02	2,226,212.23	0.06
Amortizacion de Activos Intangibles	180,130.64	0.03	1,041,990.89	0.03
Erogaciones extraordinarias	4.04	0.00	2,852,299.22	0.08
Proyectos prioritarios	133,657.20	0.02	17,452,857.30	0.50
Total RESULTADOS DEUDORAS	310,694,937.35	57.85	2,897,244,203.24	82.57
DEPRECIACIONES				
Depreciacion del ejercicio	14,728,164.46	2.74	146,116,288.55	4.16
Total DEPRECIACIONES	14,728,164.46	2.74	146,116,288.55	4.16
RADICACIONES A UNIDAD ADMINISTRADORA				
Antiguo Hospital Civil de Guadalajara	10,962.02	0.00	522.03	0.00
Hospital Dr Juan I Menchaca	-0.03	0.00	0.01	0.00
Total RADICACIONES A UNIDAD ADMINISTRADORA	10,961.99	0.00	522.04	0.00
Total Egresos	325,434,063.80	60.60	3,043,361,013.83	86.73
Utilidad (o Pérdida)	211,620,816.62	39.40	465,448,222.58	13.27

Cuenta	Nombre	SalDOS Iniciales		Cargos	Abonos	SalDOS Actuales	
		Deudor	AcreeDor			Deudor	AcreeDor
11-1000	Fondos fijos		130,000.00	0.00	0.00		130,000.00
11-2000	Bancos	425,656,550.60		39,114.79	43,692,928.44		382,002,736.95
12-0350	Anticipo a Proveedores		108,601.85	0.00	0.00		108,601.85
12-0600	Deudores Diversos		317,226.39	4,820.69	11,543.75		310,503.33
14-2000	Materiales y suministros	71,013,304.63		0.00	19,309,774.77		51,703,529.86
15-5000	Bienes Muebles e inmuebl..	1,071,576,542...		8,349,733.90	0.00		1,079,926,275...
15-6000	Inversion Pub lica	122,175,151.87		0.00	0.00		122,175,151.87
20-5000	Depreciaciones	655,057,919.06		0.00	14,728,164.46		669,786,083.52
17-0002	Depositos en Garantia	68,145.00		0.00	0.00		68,145.00
17-0003	Subsidio para el empleo	20,709.17		0.00	19,010.27		1,698.90
17-0004	Activos Intangibles	6,646,594.71		1,124,817.16	0.00		7,771,411.87
20-0100	Impuestos por pagar	19,812,393.19		811.10	6,313,127.53		26,124,709.62
20-0200	AcreeDores diversos	332,839,493.45		279,733,378.00	6,560,747.91		59,666,863.36
20-0400	Descuentos en nomina	39,776,874.27		4,444,594.00	0.00		35,332,280.27
20-0500	Proveedores	293,361,297.33		9,597,301.63	3,462,699.94		287,226,695.64
20-0700	Deuda Publica	21,818,181.92		2,424,242.42	0.00		19,393,939.50
00-0300	Patrimonio		11,041.99	0.00	0.00		11,041.99
00-0350	Patrimonio por Aportacion	38,171,790.00		0.00	0.00		38,171,790.00
00-0400	Resultado ejercicios anteri..	43,036,429.05		0.00	0.00		43,036,429.05
00-0450	Resultado del ejercicio		0.00	308,246,769.72	308,246,769.72		0.00
41-1100	Estatales	1,566,690,240...		192,359,269.44	344,721,097.44		1,719,052,068...
41-1200	Federales	529,827,450.91		31,047,187.59	97,851,370.00		596,631,633.32
41-2010	Cuotas de Recuperacion	671,640,096.60		0.00	294,579,876.52		966,219,973.12
41-2020	Rendimientos financieros	10,180,516.90		0.00	1,301,417.26		11,481,934.16
41-2023	Otras percepciones	29,431,719.43		0.00	1,880,573.43		31,312,292.86
41-3000	Por donativos	4,104,979.08		0.00	346,869.64		4,451,848.72
41-5044	Fray Antonio Alcalde		0.06	42,785,974.39	42,785,974.39		0.06
41-5045	Dr. Juan I. Menchaca		3.40	33,947,587.18	33,947,587.18		3.40
41-6022	DGDIF Fortalecimiento 68.5'		0.00	2,703,732.71	2,703,732.71		0.00
41-6060	CNPSS	66,504,407.36		0.00	0.00		66,504,407.36
41-6061	Otros Estimulos Fiscales	93,374,942.00		0.00	19,780,133.16		113,155,075.16
00-1000	Servicios personales	1,493,626,703...		177,826,250.29	0.00		1,671,452,953...
00-2000	Materiales y suministros	759,857,051.18		93,949,543.54	0.00		853,806,594.72
00-3000	Servicios generales	309,919,046.97		38,492,248.26	0.00		348,411,295.23
00-5000	Gastos Financieros	2,113,108.85		113,103.38	0.00		2,226,212.23
00-6000	Amortizacion de Activos In..	861,860.25		180,130.64	0.00		1,041,990.89
00-8000	Erogaciones extraordinarias	2,852,295.18		4.04	0.00		2,852,299.22
00-9000	Proyectos prioritarios	17,319,200.10		133,657.20	0.00		17,452,857.30
55-0000	Depreciacion del ejercicio	131,388,124.09		14,728,164.46	0.00		146,116,288.55
60-0804	Antiguo Hospital Civil de G..	-10,439.99		180,502,010.75	180,491,048.73		522.03
60-0805	Hospital Dr Juan I Mencha..		0.04	122,352,702.55	122,352,702.58		0.01
	Total cuentas no impresas		0.00	0.00	0.00		0.00
			0.00				0.00
	Sumas Iguales:	4,415,639,776...	1,545,087,149...	1,545,087,149...	4,687,559,069...		4,687,559,069...
		4,415,639,776...			4,687,559,069...		

	Origen	Aplicación
Resultado del periodo	211,620,816.62	
ACTIVO		
Bancos	43,653,813.65	
Deudores Diversos	6,723.06	
Materiales y suministros	19,309,774.77	
Bienes Muebles e inmuebles		8,349,733.90
Depreciaciones	14,728,164.46	
Subsidio para el empleo	19,010.27	
Activos Intangibles		1,124,817.16
CAMBIO EN ACTIVO	77,717,486.21	9,474,551.06
PASIVO		
Impuestos por pagar	6,312,316.43	
Acreedores diversos		273,172,630.09
Descuentos en nomina		4,444,594.00
Proveedores		6,134,601.69
Deuda Publica		2,424,242.42
CAMBIO EN PASIVO	6,312,316.43	286,176,068.20
CAPITAL		
CAMBIO EN CAPITAL	0.00	0.00
TOTAL	295,650,619.26	295,650,619.26