





ACTIVO		PASIVO	
ACTIVO		PASIVO	
DISPONIBLE			
Fondos fijos	130,000.00	Impuestos por pagar	17,693,990.63
Bancos	479,748,465.21	Acreedores diversos	513,920,707.73
		Descuentos en nomina	33,376,936.75
		Proveedores	398,368,812.39
		Deuda Publica	33,939,394.02
Total DISPONIBLE	479,878,465.21		
CIRCULANTE		Total PASIVO	997,299,841.52
Anticipo a Proveedores	903,979.30		
Deudores Diversos	1,040,041.97		
Total CIRCULANTE	1,944,021.27		
ALMACENES			
Materiales y suministros	74,416,205.21	SUMA DEL PASIVO	997,299,841.52
Total ALMACENES	74,416,205.21	CAPITAL	
FIJO		PATRIMONIO	
Bienes Muebles e inmuebles	991,906,103.24	Patrimonio	11,041.99
Inversion Pub lica	113,418,604.85	Patrimonio por Aportacion	38,171,790.00
Depreciaciones	-586,139,395.40	Resultado ejercicios anteriores	43,036,429.05
Total FIJO	519,185,312.69	Total PATRIMONIO	81,219,261.04
DIFERIDO			
Depositos en Garantia	68,145.00	Utilidad o (perdida) del Ejercicio	-3,024,606.14
Subsidio para el empleo	2,347.04		
		SUMA DEL CAPITAL	78,194,654.90
Total DIFERIDO	70,492.04		
Total ACTIVO	1,075,494,496.42	SUMA DEL PASIVO Y CAPITAL	1,075,494,496.42
SUMA DEL ACTIVO	1,075,494,496.42		



Dr. Jaime Agustín González Álvarez
Director General


Mtro. Lucio Castellanos Ortegá
Contralor General Interno


Dr. Rigoberto Navarro Ibarra
Director
Antiguo Hospital Civil de Guadalajara
Fray Antonio Alcalde

Dr. Benjamin Gálvez Gálvez
Director
Hospital Civil de Guadalajara
Dr. Juan I. Menchaca


Dr. Sergio García Rocha
Subdirector General Administrativo


Lic. Norma Cecilia Reynoso Guzmán
Coordinadora General de Finanzas

CUENTAS DE ORDEN		
Presupuesto de Egresos por Ejercer	644.113.966.47	
Presupuesto de Egresos Comprometido	1,393,036,016.03	
Presupuesto de Egresos Devengado	237,746,393.17	
Presupuesto de Egresos Pagado	1,284,741,370.55	
Mercancias en contingencia	3,013,498.08	
Seguro Popular c.o.	52,344,968.00	
Cuotas de Recuperacion	34,745.00	
Presupuesto de Egresos Aprobado		3,459,637,746.22
Presupuesto de Egreos Modificado		100,000,000.00
Contingencia en Mercancias		3,013,498.08
c.o. Seguro Popular		52,344,968.00
Recuperacion de Cuotas		34,745.00
SUMA CUENTAS DE ORDEN	3,615,030,957.30	3,615,030,957.30

	Periodo	%	Acumulado	%
Ingresos				
RESULTADOS ACREEDORAS				
Por aportaciones				
Estatales	167,535,925.63	59.23	790,123,758.39	61.02
Federales	51,903,224.00	18.35	259,516,120.00	20.04
Total Por aportaciones	219,439,149.63	77.58	1,049,639,878.39	81.07
Por actividades propias				
Cuotas de Recuperacion	59,924,147.00	21.18	221,229,508.84	17.09
Rendimientos financieros	919,960.58	0.33	4,722,153.30	0.36
Otras percepciones	2,417,730.86	0.85	17,144,448.83	1.32
Total Por actividades propias	63,261,838.44	22.36	243,096,110.97	18.77
Por donativos	161,892.70	0.06	2,056,199.65	0.16
Trasposos				
Total Trasposos	0.00	0.00	0.00	0.00
Transferencia de Unidad Administradora Dr. Juan I. Menchaca	0.00	0.00	1.30	0.00
Total Transferencia de Unidad Administradora	0.00	0.00	1.30	0.00
Ingresos Federales (Salud) DGDIF Fortalecimiento 68.5'	0.02	0.00	0.02	0.00
Total Ingresos Federales (Salud)	0.02	0.00	0.02	0.00
Total RESULTADOS ACREEDORAS	282,862,880.79	100.00	1,294,792,190.33	100.00
Total Ingresos	282,862,880.79	100.00	1,294,792,190.33	100.00
Egresos				
RESULTADOS DEUDORAS				
Servicios personales	142,931,278.34	50.53	730,933,300.93	56.45
Materiales y suministros	80,917,880.67	28.61	362,991,351.88	28.03
Servicios generales	25,180,507.47	8.90	125,741,747.78	9.71
Gastos Financieros	230,491.22	0.08	1,300,484.71	0.10
Erogaciones extraordinarias	0.48	0.00	0.99	0.00
Proyectos prioritarios	211,436.76	0.07	14,390,749.78	1.11
Total RESULTADOS DEUDORAS	249,471,594.94	88.20	1,235,357,636.07	95.41
DEPRECIACIONES				
Depreciacion del ejercicio	13,307,934.34	4.70	62,469,600.43	4.82
Total DEPRECIACIONES	13,307,934.34	4.70	62,469,600.43	4.82
RADICACIONES A UNIDAD ADMINISTRADORA				
Antiguo Hospital Civil de Guadalajara	-3,556.02	0.00	-10,440.01	0.00
Hospital Dr Juan I Menchaca	0.00	0.00	-0.02	0.00
Total RADICACIONES A UNIDAD ADMINISTRADORA	-3,556.02	0.00	-10,440.03	0.00
Total Egresos	262,775,973.26	92.90	1,297,816,796.47	100.23
Utilidad (o Pérdida)	20,086,907.53	7.10	-3,024,606.14	-0.23

	Origen	Aplicación
Resultado del periodo	20,086,907.53	
ACTIVO		
Bancos		205,179,313.51
Anticipo a Proveedores		400,451.08
Deudores Diversos		8,473.65
Materiales y suministros		10,779,111.38
Bienes Muebles e inmuebles		51,130,723.80
Inversion Pub lica		476,198.35
Depreciaciones	13,307,934.34	
Subsidio para el empleo		82.94
CAMBIO EN ACTIVO	13,307,934.34	267,974,354.71
PASIVO		
Impuestos por pagar	8,434.16	
Acreedores diversos	204,651,599.22	
Descuentos en nomina		907,619.10
Proveedores	33,251,840.98	
Deuda Publica		2,424,242.42
CAMBIO EN PASIVO	237,911,874.36	3,331,861.52
CAPITAL		
Resultado ejercicios anteriores		500.00
CAMBIO EN CAPITAL	0.00	500.00
TOTAL	271,306,716.23	271,306,716.23

Cuenta	Nombre	Saldos Iniciales			Saldos Actuales		
		Deudor	Acreedor	Cargos	Abonos	Deudor	Acreedor
1-1000	Fondos fijos		130,000.00	0.00	0.00		130,000.00
1-2000	Bancos	274,569,151.70		205,179,313.51	0.00	479,748,465.21	
12-0350	Anticipo a Proveedores	503,528.22		400,451.08	0.00	903,979.30	
12-0600	Deudores Diversos	1,031,568.32		33,702.49	25,228.84	1,040,041.97	
14-2000	Materiales y suministros	63,637,093.83		10,779,111.38	0.00	74,416,205.21	
15-5000	Bienes Muebles e inmuebl..	940,775,379.44		51,130,723.80	0.00	991,906,103.24	
15-6000	Inversion Pub lica	112,942,406.50		476,198.35	0.00	113,418,604.85	
20-5000	Depreciaciones	572,831,461.06		-13,307,934.34	0.00	586,139,395.40	
17-0002	Depositos en Garantia	68,145.00		0.00	0.00	68,145.00	
17-0003	Subsidio para el empleo	2,264.10		82.94	0.00	2,347.04	
20-0100	Impuestos por pagar	17,685,556.47		0.00	8,434.16	17,693,990.63	
20-0200	Acreedores diversos	309,269,108.51		0.00	204,651,599.22	513,920,707.73	
20-0400	Descuentos en nomina	34,284,555.85		907,619.10	0.00	33,376,936.75	
20-0500	Proveedores	365,116,971.41		6,258,856.25	39,510,697.23	398,368,812.39	
20-0700	Deuda Publica	36,363,636.44		2,424,242.42	0.00	33,939,394.02	
00-0300	Patrimonio	11,041.99		0.00	0.00	11,041.99	
00-0350	Patrimonio por Aportacion	38,171,790.00		0.00	0.00	38,171,790.00	
00-0400	Resultado ejercicios anteri..	43,036,929.05		500.00	0.00	43,036,429.05	
00-0450	Resultado del ejercicio		0.00	391,120,592.49	391,120,592.49		0.00
41-1100	Estatales	622,587,832.76		150,658,510.17	318,194,435.80	790,123,758.39	
41-1200	Federales	207,612,896.00		28,944,385.82	80,847,609.82	259,516,120.00	
41-2010	Cuotas de Recuperacion	161,305,361.84		0.00	59,924,147.00	221,229,508.84	
41-2020	Rendimientos financieros	3,802,192.72		0.00	919,960.58	4,722,153.30	
41-2023	Otras percepciones	14,726,717.97		0.00	2,417,730.86	17,144,448.83	
41-3000	Por donativos	1,894,306.95		0.00	161,892.70	2,056,199.65	
41-5044	Fray Antonio Alcalde		0.00	145,659,972.87	145,659,972.87		0.00
41-5045	Dr. Juan I. Menchaca		1.30	201,544,846.47	201,544,846.47		1.30
41-6020	DGDIF Fortalecimiento y A..		0.00	322,350.25	322,350.25		0.00
41-6022	DGDIF Fortalecimiento 68.5'		0.00	528,020.76	528,020.78		0.02
00-1000	Servicios personales	588,002,022.59		142,931,278.34	0.00	730,933,300.93	
00-2000	Materiales y suministros	282,073,471.21		80,917,880.67	0.00	362,991,351.88	
00-3000	Servicios generales	100,561,240.31		25,180,507.47	0.00	125,741,747.78	
00-5000	Gastos Financieros	1,069,993.49		230,491.22	0.00	1,300,484.71	
00-8000	Erogaciones extraordinarias		0.51	0.48	0.00		0.99
00-9000	Proyectos prioritarios	14,179,313.02		211,436.76	0.00	14,390,749.78	
55-0000	Depreciacion del ejercicio	49,161,666.09		13,307,934.34	0.00	62,469,600.43	
60-0804	Antiguo Hospital Civil de G..		-6,883.99	256,324,354.47	256,327,910.49		-10,440.01
60-0805	Hospital Dr Juan I Mencha..		-0.02	271,330,175.85	271,330,175.85		-0.02
	Total cuentas no impresas		0.00	0.00	0.00		0.00
			0.00				0.00
	Sumas Iguales:	2,428,700,360...	1,973,495,605...	1,973,495,605...	2,959,450,688...	2,428,700,360...	2,959,450,688...