



ACTIVO		PASIVO	
ACTIVO		PASIVO	
DISPONIBLE		PASIVO	
Fondos fijos	130,000.00	Impuestos por pagar	17,749,328.32
Bancos	399,489,382.73	Acreedores diversos	525,458,809.19
Total DISPONIBLE	399,619,382.73	Descuentos en nomina	31,840,528.15
CIRCULANTE		Proveedores	298,353,438.39
Anticipo a Proveedores	379,283.21	Deuda Publica	29,090,909.18
Deudores Diversos	336,585.37	Total PASIVO	902,493,013.23
Total CIRCULANTE	715,868.58		
ALMACENES		SUMA DEL PASIVO	902,493,013.23
Materiales y suministros	65,527,446.81	CAPITAL	
Total ALMACENES	65,527,446.81	PATRIMONIO	
FIJO		Patrimonio	11,041.99
Bienes Muebles e inmuebles	1,015,176,187.44	Patrimonio por Aportacion	38,171,790.00
Inversion Publica	114,935,402.09	Resultado ejercicios anteriores	43,036,429.05
Depreciaciones	-612,901,258.31	Total PATRIMONIO	81,219,261.04
Total FIJO	517,210,331.22		
DIFERIDO		Utilidad o (perdida) del Ejercicio	4,083,643.71
Depositos en Garantia	68,145.00	SUMA DEL CAPITAL	85,302,904.75
Subsidio para el empleo	3,342.45		
Activos Intangibles	4,651,401.19	SUMA DEL PASIVO Y CAPITAL	987,795,917.98
Total DIFERIDO	4,722,888.64		
Total ACTIVO	987,795,917.98		

SUMA DEL ACTIVO 987,795,917.98


SUMA DEL PASIVO Y CAPITAL 987,795,917.98



Dr. Jaime Agustín González Álvarez
Director General


Mtro. Lucio Castellanos Oregel
Contralor General Interno


Dr. Rigoberto Navarro Ibarra
Director
Antiguo Hospital Civil de Guadalajara
Fray Antonio Alcalde

Dr. Benjamin Gálvez Gálvez
Director
Hospital Civil de Guadalajara
Dr. Juan I. Menchaca


Dr. Sergio García Rocha
Subdirector General Administrativo


Lic. Norma Cecilia Reynoso Guzmán
Coordinadora General de Finanzas

CUENTAS DE ORDEN		
Presupuesto de Egresos por Ejercer	514,495,181.25	
Presupuesto de Egresos Comprometido	1,051,104,845.89	
Presupuesto de Egresos Devengado	224,181,487.42	
Presupuesto de Egresos Pagado	1,855,154,514.72	
Mercancias en contingencia	3,013,498.08	
Seguro Popular c.o.	230,780,147.00	
Cuotas de Recuperacion	34,745.00	
Presupuesto de Egresos Aprobado		3,459,637,746.22
Presupuesto de Egreos Modificado		185,298,283.15
Contingencia en Mercancias		3,013,498.08
c.o. Seguro Popular		230,780,147.00
Recuperacion de Cuotas		34,745.00
SUMA CUENTAS DE ORDEN	3,878,764,419.36	3,878,764,419.45

	Periodo	%	Acumulado	%
Ingresos				
RESULTADOS ACREEDORAS				
Por aportaciones				
Estatales	152,361,828.00	63.55	1,094,847,414.39	59.39
Federales	51,903,224.00	21.65	363,322,568.00	19.71
Total Por aportaciones	204,265,052.00	85.20	1,458,169,982.39	79.10
Por actividades propias				
Cuotas de Recuperacion	13,924,540.79	5.81	253,098,383.03	13.73
Rendimientos financieros	1,339,813.64	0.56	6,924,865.25	0.38
Otras percepciones	2,365,477.67	0.99	20,588,984.09	1.12
Total Por actividades propias	17,629,832.10	7.35	280,612,232.37	15.22
Por donativos	245,282.75	0.10	2,816,039.87	0.15
Trasposos				
Total Trasposos	0.00	0.00	0.00	0.00
Transferencia de Unidad Administradora Dr. Juan I. Menchaca	0.00	0.00	2.60	0.00
Total Transferencia de Unidad Administradora	0.00	0.00	2.60	0.00
Ingresos Federales (Salud)				
CNPSS	0.00	0.00	66,504,407.36	3.61
Otros Estimulos Fiscales	17,620,958.00	7.35	35,298,283.00	1.91
Total Ingresos Federales (Salud)	17,620,958.00	7.35	101,802,690.36	5.52
Total RESULTADOS ACREEDORAS	239,761,124.85	100.00	1,843,400,947.59	100.00
Total Ingresos	239,761,124.85	100.00	1,843,400,947.59	100.00
Egresos				
RESULTADOS DEUDORAS				
Servicios personales	137,330,616.13	57.28	1,031,932,182.36	55.98
Materiales y suministros	69,075,199.99	28.81	509,935,404.55	27.66
Servicios generales	30,415,598.67	12.69	190,856,744.86	10.35
Gastos Financieros	190,871.51	0.08	1,664,123.82	0.09
Amortizacion de Activos Intangibles	101,605.42	0.04	317,441.41	0.02
Erogaciones extraordinarias	748.20	0.00	749.19	0.00
Proyectos prioritarios	0.00	0.00	15,389,634.35	0.83
Total RESULTADOS DEUDORAS	237,114,639.92	98.90	1,750,096,280.54	94.94
DEPRECIACIONES				
Depreciacion del ejercicio	13,627,722.99	5.68	89,231,463.34	4.84
Total DEPRECIACIONES	13,627,722.99	5.68	89,231,463.34	4.84
RADICACIONES A UNIDAD ADMINISTRADORA				
Antiguo Hospital Civil de Guadalajara	-11,517.98	0.00	-10,439.99	0.00
Hospital Dr Juan I Menchaca	0.00	0.00	-0.01	0.00
Total RADICACIONES A UNIDAD ADMINISTRADORA	-11,517.98	0.00	-10,440.00	0.00
Total Egresos	250,730,844.93	104.58	1,839,317,303.88	99.78
Utilidad (o Pérdida)	-10,969,720.08	-4.58	4,083,643.71	0.22

	Origen	Aplicación
Resultado del periodo		10,969,720.08
ACTIVO		
Bancos	32,859,638.12	
Anticipo a Proveedores	503,534.54	
Deudores Diversos		1,332.80
Materiales y suministros		228,910.48
Bienes Muebles e inmuebles		17,382,439.21
Depreciaciones	13,627,722.99	
Subsidio para el empleo	10,246.97	
Activos Intangibles		803,020.58
CAMBIO EN ACTIVO	47,001,142.62	18,415,703.07
PASIVO		
Impuestos por pagar	100,072.55	
Acreedores diversos	6,881,154.02	
Descuentos en nomina		2,180,416.36
Proveedores		19,992,287.26
Deuda Publica		2,424,242.42
CAMBIO EN PASIVO	6,981,226.57	24,596,946.04
CAPITAL		
CAMBIO EN CAPITAL	0.00	0.00
TOTAL	53,982,369.19	53,982,369.19

Cuenta	Nombre	SalDOS Iniciales		Cargos	Abonos	SalDOS Actuales	
		Deudor	AcreeDor			Deudor	AcreeDor
00-0010	ACTIVO	1,016,381,357...		18,903,771.76	47,489,211.31	987,795,917.98	
00-0011	DISPONIBLE	432,479,020.85		0.00	32,859,638.12	399,619,382.73	
11-1000	Fondos fijos	130,000.00		0.00	0.00	130,000.00	
11-2000	Bancos	432,349,020.85		0.00	32,859,638.12	399,489,382.73	
00-0012	CIRCULANTE	1,218,070.32		24,175.04	526,376.78	715,868.58	
12-0300	Fondos fijos revolventes	0.00		0.00	0.00	0.00	
12-0350	Anticipo a Proveedores	882,817.75		0.00	503,534.54	379,283.21	
12-0400	Adeudo de Funcionarios y ..	0.00		0.00	0.00	0.00	
12-0600	Deudores Diversos	335,252.57		24,175.04	22,842.24	336,585.37	
12-0800	Fideicomisos	0.00		0.00	0.00	0.00	
12-1000	Gastos por Comprobar	0.00		0.00	0.00	0.00	
00-0014	ALMACENES	65,298,536.33		2,919,375.23	2,690,464.75	65,527,446.81	
14-2000	Materiales y suministros	65,298,536.33		2,919,375.23	2,690,464.75	65,527,446.81	
00-0015	FIJO	513,455,615.00		15,167,447.88	11,412,731.66	517,210,331.22	
15-5000	Bienes Muebles e inmuebl..	997,793,748.23		17,382,439.21	0.00	1,015,176,187...	
15-6000	Inversion Pub lica	114,935,402.09		0.00	0.00	114,935,402.09	
20-5000	Depreciaciones	599,273,535.32		-2,214,991.33	11,412,731.66	612,901,258.31	
00-0017	DIFERIDO	3,930,115.03		792,773.61	0.00	4,722,888.64	
17-0001	Credito al Salario	0.00		0.00	0.00	0.00	
17-0002	Depositos en Garantia	68,145.00		0.00	0.00	68,145.00	
17-0003	Subsidio para el empleo	13,589.42		-10,246.97	0.00	3,342.45	
17-0004	Activos Intangibles	3,848,380.61		803,020.58	0.00	4,651,401.19	
00-0020	PASIVO	920,108,732.70		24,596,946.04	6,981,226.57	902,493,013.23	
20-0100	Impuestos por pagar	17,649,255.77		0.00	100,072.55	17,749,328.32	
20-0200	AcreeDores diversos	518,577,655.17		0.00	6,881,154.02	525,458,809.19	
20-0400	Descuentos en nomina	34,020,944.51		2,180,416.36	0.00	31,840,528.15	
20-0500	Proveedores	318,345,725.65		19,992,287.26	0.00	298,353,438.39	
20-0600	Fondos Fijos Radicados x ..	0.00		0.00	0.00	0.00	
20-0700	Deuda Publica	31,515,151.60		2,424,242.42	0.00	29,090,909.18	
20-0800	Comprometido presupuest..	0.00		0.00	0.00	0.00	
00-0030	PATRIMONIO	81,219,261.04		58,888,831.56	58,888,831.56	81,219,261.04	
00-0300	Patrimonio	11,041.99		0.00	0.00	11,041.99	
00-0350	Patrimonio por Aportacion	38,171,790.00		0.00	0.00	38,171,790.00	
00-0400	Resultado ejercicios anteri..	43,036,429.05		0.00	0.00	43,036,429.05	
00-0401	Ejercicio Anteriores	43,036,429.05		0.00	0.00	43,036,429.05	
00-0450	Resultado del ejercicio	0.00		58,888,831.56	58,888,831.56	0.00	
00-0040	RESULTADOS ACREEADOR..	1,603,639,822...		274,145,387.62	513,906,512.47	1,843,400,947...	
40-1000	Ejercicio	0.00		0.00	0.00	0.00	
41-1000	Por aportaciones	1,253,904,930...		167,291,336.30	371,556,388.30	1,458,169,982...	
41-1100	Estatales	942,485,586.39		136,994,188.38	289,356,016.38	1,094,847,414...	
41-1200	Federales	311,419,344.00		30,297,147.92	82,200,371.92	363,322,568.00	
41-2000	Por actividades propias	262,982,400.27		0.00	17,629,832.10	280,612,232.37	
40-0800	Ingresos por Fideicomiso	0.00		0.00	0.00	0.00	
41-2010	Cuotas de Recuperacion	239,173,842.24		0.00	13,924,540.79	253,098,383.03	
41-2020	Rendimientos financieros	5,585,051.61		0.00	1,339,813.64	6,924,865.25	
41-2023	Otras percepciones	18,223,506.42		0.00	2,365,477.67	20,588,984.09	
41-2025	Aplicacion Economias Nat..	0.00		0.00	0.00	0.00	
41-2040	Economias Nomina	0.00		0.00	0.00	0.00	
41-3000	Por donativos	2,570,757.12		0.00	245,282.75	2,816,039.87	
41-4000	Traspasos	0.00		0.00	0.00	0.00	
41-4040	Traspasos AHCG	0.00		0.00	0.00	0.00	
41-4041	Traspasos JIM	0.00		0.00	0.00	0.00	
41-4042	Direccion General	0.00		0.00	0.00	0.00	
41-5000	Transferencia de Unidad Ad..	2.60		106,624,560.48	106,624,560.48	2.60	
41-5044	Fray Antonio Alcalde	0.00		67,474,129.51	67,474,129.51	0.00	
41-5045	Dr. Juan I. Menchaca	2.60		39,150,430.97	39,150,430.97	2.60	
41-6000	Ingresos Federales (Salud)	84,181,732.36		229,490.84	17,850,448.84	101,802,690.36	
41-6010	Procedes	0.00		0.00	0.00	0.00	
41-6020	DGDIF Fortalecimiento y A..	0.00		0.00	0.00	0.00	
41-6021	DGDIF Fortalecimiento 40'	0.00		0.00	0.00	0.00	
41-6022	DGDIF Fortalecimiento 68.5'	0.00		229,490.84	229,490.84	0.00	
41-6030	DGPLADE 37'	0.00		0.00	0.00	0.00	
41-6040	DGDIF Apoyo Ampliacion y..	0.00		0.00	0.00	0.00	
41-6050	Transtorno Deficit de Aten..	0.00		0.00	0.00	0.00	
41-6060	CNPSS	66,504,407.36		0.00	0.00	66,504,407.36	
41-6061	Otros Estimulos Fiscales	17,677,325.00		0.00	17,620,958.00	35,298,283.00	
41-7000	Ingresos por Prestamo Bano..	0.00		0.00	0.00	0.00	

Cuenta	Nombre	Saldos Iniciales		Cargos	Abonos	Saldos Actuales	
		Deudor	Acreeedor			Deudor	Acreeedor
41-7010	Prestamo Banobras		0.00	0.00		0.00	0.00
41-8000	Otros Ingresos		0.00	0.00		0.00	0.00
41-8010	Banco de Leche		0.00	0.00		0.00	0.00
41-8020	Nefrologia		0.00	0.00		0.00	0.00
00-0050	RESULTADOS DEUDORAS	1,512,981,640...		237,114,639.92	0.00		1,750,096,280...
00-1000	Servicios personales	894,601,566.23		137,330,616.13	0.00		1,031,932,182...
00-2000	Materiales y suministros	440,860,204.56		69,075,199.99	0.00		509,935,404.55
00-3000	Servicios generales	160,441,146.19		30,415,598.67	0.00		190,856,744.86
00-4000	Trans,Subsidio,Subvensio..	0.00		0.00	0.00		0.00
00-5000	Gastos Financieros	1,473,252.31		190,871.51	0.00		1,664,123.82
00-6000	Amortizacion de Activos In..	215,835.99		101,605.42	0.00		317,441.41
00-8000	Erogaciones extraordinarias	0.99		748.20	0.00		749.19
00-9000	Proyectos prioritarios	15,389,634.35		0.00	0.00		15,389,634.35
00-0055	DEPRECIACIONES	75,603,740.35		13,627,722.99	0.00		89,231,463.34
55-0000	Depreciacion del ejercicio	75,603,740.35		13,627,722.99	0.00		89,231,463.34
00-0060	RADICACIONES A UNIDAD ..	1,077.98		274,133,869.64	274,145,387.62		-10,440.00
60-0804	Antiguo Hospital Civil de G..	1,077.99		163,105,212.42	163,116,730.40		-10,439.99
60-0805	Hospital Dr Juan I Mencha..	-0.01		111,028,657.22	111,028,657.22		-0.01
Total cuentas no impresas			0	0	0		0
			0				0
Sumas Iguales:		3,204,241,351...		901,411,169.53	901,411,169.53		3,440,014,480...
		3,204,241,351...					3,440,014,480...

Cuenta	Nombre	SalDOS Iniciales		Cargos	Abonos	SalDOS Actuales	
		Deudor	Acreedor			Deudor	Acreedor
00-0011	DISPONIBLE	432,479,020.85		0.00	32,859,638.12		399,619,382.73
11-1000	Fondos fijos	130,000.00		0.00	0.00		130,000.00
11-2000	Bancos	432,349,020.85		0.00	32,859,638.12		399,489,382.73
00-0012	CIRCULANTE	1,218,070.32		24,175.04	526,376.78		715,868.58
12-0350	Anticipo a Proveedores	882,817.75		0.00	503,534.54		379,283.21
12-0600	Deudores Diversos	335,252.57		24,175.04	22,842.24		336,585.37
00-0014	ALMACENES	65,298,536.33		2,919,375.23	2,690,464.75		65,527,446.81
14-2000	Materiales y suministros	65,298,536.33		2,919,375.23	2,690,464.75		65,527,446.81
00-0015	FIJO	513,455,615.00		15,167,447.88	11,412,731.66		517,210,331.22
15-5000	Bienes Muebles e inmuebles	997,793,748.23		17,382,439.21	0.00		1,015,176,187.44
15-6000	Inversion Pub lica	114,935,402.09		0.00	0.00		114,935,402.09
20-5000	Depreciaciones	599,273,535.32		-2,214,991.33	11,412,731.66		612,901,258.31
00-0017	DIFERIDO	3,930,115.03		792,773.61	0.00		4,722,888.64
17-0002	Depositos en Garantia	68,145.00		0.00	0.00		68,145.00
17-0003	Subsidio para el empleo	13,589.42		-10,246.97	0.00		3,342.45
17-0004	Activos Intangibles	3,848,380.61		803,020.58	0.00		4,651,401.19
20-0100	Impuestos por pagar	17,649,255.77		0.00	100,072.55		17,749,328.32
20-0200	Acreedores diversos	518,577,655.17		0.00	6,881,154.02		525,458,809.19
20-0400	Descuentos en nomina	34,020,944.51		2,180,416.36	0.00		31,840,528.15
20-0500	Proveedores	318,345,725.65		19,992,287.26	0.00		298,353,438.39
20-0700	Deuda Publica	31,515,151.60		2,424,242.42	0.00		29,090,909.18
00-0300	Patrimonio	11,041.99		0.00	0.00		11,041.99
00-0350	Patrimonio por Aportacion	38,171,790.00		0.00	0.00		38,171,790.00
00-0400	Resultado ejercicios anterio..	43,036,429.05		0.00	0.00		43,036,429.05
00-0401	Ejercicio Anteriores	43,036,429.05		0.00	0.00		43,036,429.05
00-0450	Resultado del ejercicio	0.00		58,888,831.56	58,888,831.56		0.00
41-1000	Por aportaciones	1,253,904,930.39		167,291,336.30	371,556,388.30		1,458,169,982.39
41-1100	Estatales	942,485,586.39		136,994,188.38	289,356,016.38		1,094,847,414.39
41-1200	Federales	311,419,344.00		30,297,147.92	82,200,371.92		363,322,568.00
41-2000	Por actividades propias	262,982,400.27		0.00	17,629,832.10		280,612,232.37
41-2010	Cuotas de Recuperacion	239,173,842.24		0.00	13,924,540.79		253,098,383.03
41-2020	Rendimientos financieros	5,585,051.61		0.00	1,339,813.64		6,924,865.25
41-2023	Otras percepciones	18,223,506.42		0.00	2,365,477.67		20,588,984.09
41-3000	Por donativos	2,570,757.12		0.00	245,282.75		2,816,039.87
41-5000	Transferencia de Unidad Ad..	2.60		106,624,560.48	106,624,560.48		2.60
41-5044	Fray Antonio Alcalde	0.00		67,474,129.51	67,474,129.51		0.00
41-5045	Dr. Juan I. Menchaca	2.60		39,150,430.97	39,150,430.97		2.60
41-6000	Ingresos Federales (Salud)	84,181,732.36		229,490.84	17,850,448.84		101,802,690.36
41-6022	DGDIF Fortalecimiento 68.5'	0.00		229,490.84	229,490.84		0.00
41-6060	CNPSS	66,504,407.36		0.00	0.00		66,504,407.36
41-6061	Otros Estimulos Fiscales	17,677,325.00		0.00	17,620,958.00		35,298,283.00
00-1000	Servicios personales	894,601,566.23		137,330,616.13	0.00		1,031,932,182.36
00-2000	Materiales y suministros	440,860,204.56		69,075,199.99	0.00		509,935,404.55
00-3000	Servicios generales	160,441,146.19		30,415,598.67	0.00		190,856,744.86
00-5000	Gastos Financieros	1,473,252.31		190,871.51	0.00		1,664,123.82
00-6000	Amortizacion de Activos Int..	215,835.99		101,605.42	0.00		317,441.41
00-8000	Erogaciones extraordinarias	0.99		748.20	0.00		749.19
00-9000	Proyectos prioritarios	15,389,634.35		0.00	0.00		15,389,634.35
55-0000	Depreciacion del ejercicio	75,603,740.35		13,627,722.99	0.00		89,231,463.34

Cuenta	Nombre	Saldos Iniciales		Cargos	Abonos	Saldos Actuales	
		Deudor	Acreedor			Deudor	Acreedor
00-0804	Antiguo Hospital Civil de Gu..		1,077.99	163,105,212.42	163,116,730.40		-10,439.99
60-0805	Hospital Dr Juan I Menchaca		-0.01	111,028,657.22	111,028,657.22		-0.01
70-0822	Presupuesto de Egresos por..	550,480,916.21		0.00	35,985,734.96	514,495,181.25	
70-0824	Presupuesto de Egresos Co..	1,180,106,130.92		0.00	266,521,397.69	913,584,733.23	
70-0825	Presupuesto de Egresos De..	250,788,256.42		0.00	26,606,769.00	224,181,487.42	
70-0827	Presupuesto de Egresos Pa..	1,578,262,442.67		414,412,184.80	0.00	1,992,674,627.47	
00-0730	Mercancias en contingencia	3,013,498.08		0.00	0.00	3,013,498.08	
00-0740	Seguro Popular c.o.	230,780,147.00		0.00	0.00	230,780,147.00	
00-0750	Cuotas de Recuperacion	34,745.00		0.00	0.00	34,745.00	
00-0821	Presupuesto de Egresos Ap..	3,459,637,746.22		0.00	0.00	3,459,637,746.22	
00-0823	Presupuesto de Egreos Mod..	100,000,000.00		0.00	85,298,283.15	185,298,283.15	
00-0830	Contingencia en Mercancias	3,013,498.08		0.00	0.00	3,013,498.08	
00-0840	c.o. Seguro Popular	230,780,147.00		0.00	0.00	230,780,147.00	
00-0850	Recuperacion de Cuotas	34,745.00		0.00	0.00	34,745.00	