



Libro de Balances
ORGANISMO PUBLICO DESCENTRALIZADO HOSPITAL CIVIL DE GUADALAJARA
Unidad Dirección, Unidad Fray Antonio Alcalde, Unidad Dr. Juan I. Menchaca

Estado de Flujos de Efectivo

Del 01/01/2022 Al 31/12/2022

Fecha y hora de impresión: 28/02/2023 13:01

(Cifras en Pesos)

Concepto	2022	2021
Flujos de Efectivo de las Actividades de Operación		
Origen	6,164,148,244.78	5,679,209,880.78
Impuestos	0.00	0.00
Cuotas y Aportaciones de Seguridad Social	0.00	0.00
Contribuciones de Mejoras	0.00	0.00
Derechos	0.00	0.00
Productos	64,667,733.70	34,540,983.99
Aprovechamientos	12,000.00	10,500.00
Ingresos por Venta de Bienes y Prestación de Servicios	146,213,133.79	109,658,797.88
Participaciones, Aportaciones, Convenios, Incentivos Derivados de la Colaboración Fiscal y Fondos Distintos de Aportaciones	2,213,612,717.71	1,997,834,582.60
Transferencias, Asignaciones, Subsidios y Subvenciones, y Pensiones y Jubilaciones	3,622,826,600.00	3,438,091,688.89
Otros Orígenes de Operación	116,816,059.58	99,073,327.42
Aplicación	5,859,885,213.76	5,315,375,223.58
Servicios Personales	3,541,645,999.78	3,287,909,044.10
Materiales y Suministros	1,638,966,024.51	1,381,923,319.26
Servicios Generales	389,425,784.45	328,774,893.13
Transferencias Internas y Asignaciones al Sector Público	0.00	0.00
Transferencias al Resto del Sector Público	0.00	0.00
Subsidios y Subvenciones	0.00	0.00
Ayudas Sociales	0.00	0.00
Pensiones y Jubilaciones	0.00	0.00
Transferencias a Fideicomisos, Mandatos y Contratos Análogos	0.00	0.00
Transferencias a la Seguridad Social	0.00	0.00
Donativos	0.00	0.00
Transferencias al Exterior	0.00	0.00
Participaciones	0.00	0.00
Aportaciones	0.00	0.00
Convenios	0.00	0.00
Otras Aplicaciones de Operación	289,847,405.02	316,767,967.09
Flujos Netos de Efectivo por Actividades de Operación	304,263,031.02	363,834,657.20
Flujos de Efectivo de las Actividades de Inversión		
Origen	287,240,464.39	192,181,011.72
Bienes Inmuebles, Infraestructura y Construcciones en Proceso	0.00	0.00
Bienes Muebles	0.00	0.00
Otros Orígenes de Inversión	287,240,464.39	192,181,011.72
Aplicación	316,793,745.93	484,967,725.00
Bienes Inmuebles, Infraestructura y Construcciones en Proceso	84,236,246.05	116,990,361.55
Bienes Muebles	232,557,499.88	367,977,363.45
Otras Aplicaciones de Inversión	0.00	0.00
Flujos Netos de Efectivo por Actividades de Inversión	-29,553,281.54	-292,786,713.28
Flujos de Efectivo de las Actividades de Financiamiento		
Origen	363,340,019.40	451,799,376.72
Endeudamiento Neto	0.00	0.00
Interno	0.00	0.00
Externo	0.00	0.00
Otros Orígenes de Financiamiento	363,340,019.40	451,799,376.72
Aplicación	661,634,065.40	662,535,540.01
Servicios de la Deuda	0.00	0.00
Interno	0.00	0.00
Externo	0.00	0.00
Otras Aplicaciones de Financiamiento	661,634,065.40	662,535,540.01
Flujo Netos de Efectivo por Actividades de Financiamiento	-298,294,046.00	-210,736,163.29
Incremento / Disminución Neta en el Efectivo y Equivalentes al Efectivo	-23,584,296.52	-139,688,219.37
Efectivo y Equivalentes al Efectivo al Inicio del Ejercicio	1,046,980,136.41	1,186,668,355.78
Efectivo y Equivalentes al Efectivo al Final del Ejercicio	1,023,395,839.89	1,046,980,136.41

"Bajo protesta de decir verdad declaramos que los Estados Financieros y sus notas, son razonablemente correctos y son responsabilidad del emisor"

Dr. Jaime Federico Andrade Villanueva
Director General

Dr. Rafael Santana Ortiz
Director Antiguo Hospital Civil de Guadalajara Fray Antonio Alcalde




Libro de Balances
ORGANISMO PUBLICO DESCENTRALIZADO HOSPITAL CIVIL DE GUADALAJARA
Unidad Dirección, Unidad Fray Antonio Alcalde, Unidad Dr. Juan I. Menchaca


Estado de Flujos de Efectivo
Del 01/01/2022 Al 31/12/2022
(Cifras en Pesos)

Fecha y hora de impresión: 28/02/2023 13:01


Concepto	2022	2021
----------	------	------



Dr. Benjamin Becerra Rodriguez
Director Nuevo Hospital Civil de Guadalajara Dr. Juan I. Menchaca



Dr. José Martín Gómez Lara
Subdirector General Administrativo



Mtra. Verónica Fabiola Rojas Leal
Coordinadora General de Finanzas